市 場 概 要

令和２年度

岐阜市中央卸売市場

市章の由来

この地は古くは「井の口」と呼ばれ、織田信長が「岐阜」の名を全国に広めました。この由緒あるいわれに基づき、「井の口」の「井」をもって本市の市章とさだめたものです。

市　民　憲　章

わたくしたち岐阜市民は、金華山と長良川のもつ美しい自然にはぐくまれてきた伝統をうけつぎ、市民相互のつながりを強め、自由と平和を尊ぶまちをきずくため

1　自然をいかし、人間を尊重する、住みよいまちをきずきます。

1　青少年には夢、老人には安らぎのある、心のかよったまちをきずきます。

1　働くことに喜びをもち、健全に余暇を楽しむ、活気あるまちをきずきます。

1　きまりを守り、相手の気持ちを大切にし、助け合いのあるまちをきずきます。

1　広く交わり、教養を高め、個性を伸ばし、豊かなまちをきずきます。

市の木　「つぶらじい」

市の花　「サルビア」

目　　次

ページ

１．岐阜市中央卸売市場の沿革・・・・・・・・・・・・・・・・・・・・１

２．機構・・・・・・・・・・・・・・・・・・・・・・・・・・・・・・１

３．開設者（市）の組織と所掌事務・・・・・・・・・・・・・・・・・６

４．施設・・・・・・・・・・・・・・・・・・・・・・・・・・・・・・７

５．建設事業費及び改良事業費の財源内訳・・・・・・・・・・・・・・８

６．委託販売手数料と交付金・・・・・・・・・・・・・・・・・・・・９

７．市場使用料・・・・・・・・・・・・・・・・・・・・・・・・・・９

８．取扱数量と金額・・・・・・・・・・・・・・・・・・・・・・・１０

９．品目別・産地別取扱高・・・・・・・・・・・・・・・・・・・・１１

10．月別取扱数量・金額の動き・・・・・・・・・・・・・・・・・・１６

11．関連事業者・・・・・・・・・・・・・・・・・・・・・・・・・１９

12．経理の状況・・・・・・・・・・・・・・・・・・・・・・・・・２０

岐 阜 市 中 央 卸 売 市 場

１．岐阜市中央卸売市場の沿革

岐阜市ではかつて、市内長住町及び元町を中心に市場がひろがっており、市内はもとより県内外からの買出人が集まり、賑わいをみせていました。

岐阜市中央卸売市場は、この市場で営業してきた業者を統合合併する形で現在の岐阜市茜部新所に移転し、農林水産大臣から中央卸売市場としての認可を受け、昭和４６年７月１９日に業務を開始しました。

その後、供給圏内の人口及び取扱量の増加、輸送形態の変化などに対応するため、平成元年度から３年間にわたり卸売場の拡張、仲卸売店舗・低温売場・水産プレハブ冷蔵庫の設置など大規模増改築工事等を実施、先進的な施設へと改善され、現在にいたっています。

岐阜市中央卸売市場は、私たちの生活に欠かすことの出来ない大切な生鮮食料品等を、鮮度を保ち、衛生的に、かつ公正な価格で消費者のみなさまに供給することにより、食生活の安心・安全・安定を図るよう努めています。

２．機　　構

岐 阜 市　　農林水産大臣の認可を受け開設。施設の維持管理及び適正な価格決定が行われるよう業務の指導監督を行います。

食品検査(岐阜市保健所中央卸売市場食品検査室)

関係業者

- 卸売業者　　出荷者から仕入れ、仲卸業者などに卸売りを行います。
- 仲卸業者　　卸売業者から仕入れ、小売業者などに卸売りします。
- 売買参加者　卸売業者などから仕入れ、消費者などに小売りします。
- 買出人　　仲卸業者などから仕入れ、消費者などに小売りします。
- 関連事業者　場内業者や買出人の利便を図ります。

（令和２年４月１日現在）

	卸売業者（社）	仲卸業者（社）	売買参加者（人）	関連事業者（人）
青　果　部	２	２１	２３２	－
水産物部	２	９	１５３	－
関連事業者	－	－	－	７１
合　　計	４	３０	３８５	７１

開場時間　　午前０時から午後１２時まで

卸売業者の販売開始時刻

相対取引　午前０時　　（青果・水産）

せり取引　午前５時　　（水産）

午前６時　　（青果/野菜）

午前６時３０分（青果/果物）

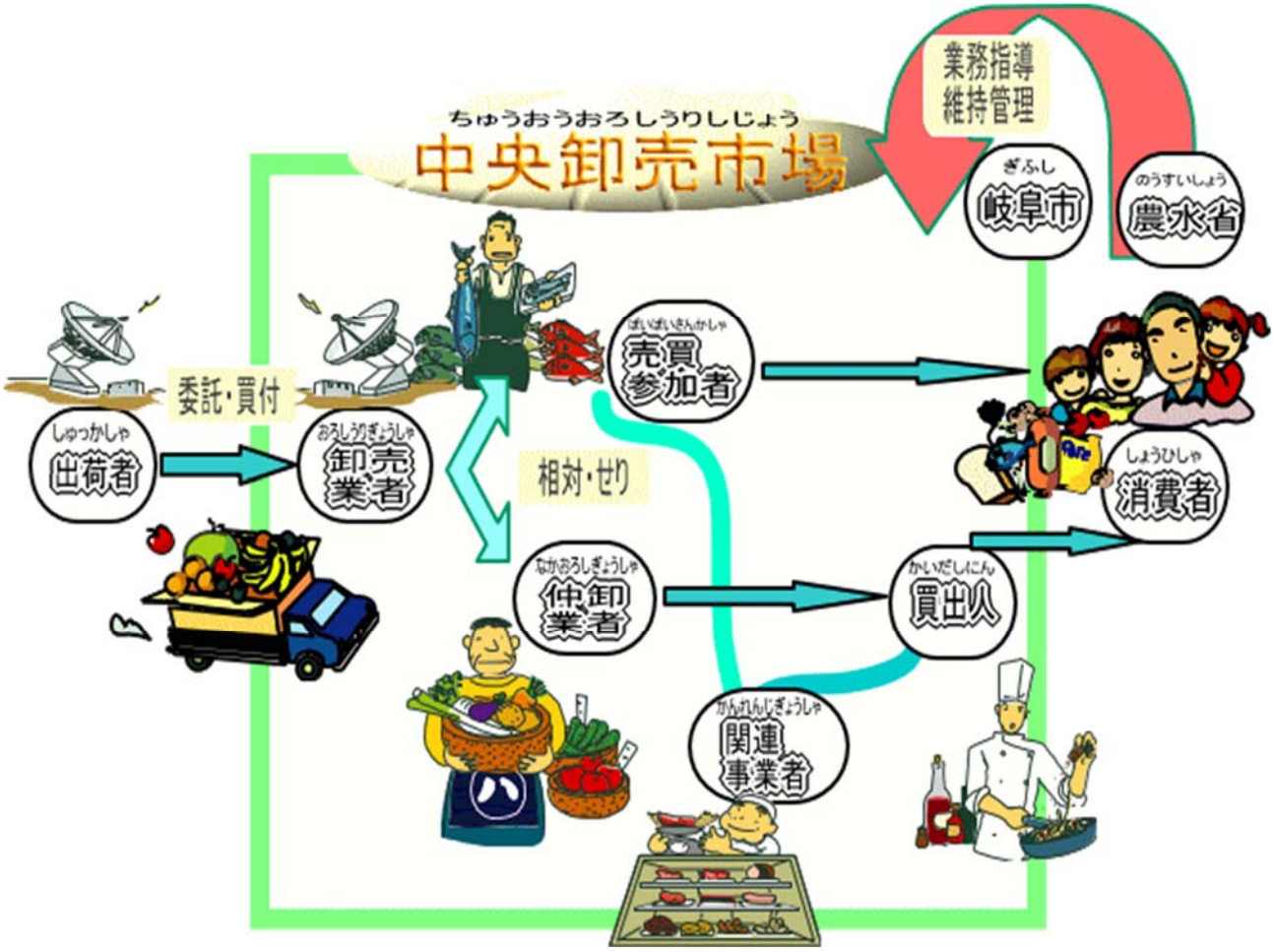

◇主な市場関係業者・団体

（令和2年4月1日現在）

区　　分	名　　称	役　　職	氏　　名
青果部卸売業者	岐果岐阜青果株式会社	代表取締役社長	古澤　順司
	岐阜中央青果株式会社	代表取締役社長	岡部　宏行
水産物部卸売業者	株式会社岐阜魚介	代表取締役社長	大野　悟朗
	岐阜丸魚株式会社	代表取締役社長	木村　順次
青果部仲卸業者	岐阜中央青果卸売協同組合	理事長	安田　輝之
水産物部仲卸業者	岐阜中央鮮魚卸協同組合	代表理事	村瀬　尚美
関連事業者	岐阜市中央卸売市場総合センター組合	代表理事	島田　吉弘
	岐阜市中央卸売市場関連商組合	代表理事	藤原　義仁
	岐阜中央市場冷蔵株式会社	代表取締役社長	兼山　鉄郎
売買参加者	岐阜食品青果協同組合	代表理事	武藤　富良
	岐阜水産物商業協同組合	代表理事	林　幸伸

◇青果物部仲卸業者一覧

（令和2年4月1日現在）

青果仲卸21社

店舗番号	会　社　名	代表者名	電話番号
1	(株)天ノ坊青果	安田　義久	271-0521
3	丸中青果(株)	野村　秀樹	271-4321
5	カネ井青果(株)	藤井　雅人	271-1125
8	(株)丸高果實	坪内　堯	271-1231
12	(株)岐東青果	小野木　猛	271-1060
18	丸田青果(株)	木村　信明	271-1215
19	山勝青果(株)	杉山　武久	271-2218
20	(株)ヤマト青果	藤井　浩司	271-1062
23	長良青果(株)	岩崎　明彦	271-2907
25	倉信青果(株)	堀　成宏	271-3118
26	(株)酒井食料品店	森　勝博	271-8762
27	金華青果(株)	安田　輝之	271-3815
31	日進青果(株)	松井　尚幸	271-1064
34	城南青果(株)	堀　喜一郎	271-2131
36	三宅青果(株)	川出　勇二	271-7928
37	島寅青果(株)	藤井　隆雄	271-8151
38	髙木青果(株)	髙木　正樹	271-1065
39	(有)丸九青果	堀　福茂	271-1066
40	岐阜促成青果(株)	山田　久美子	271-1121
47	マルシナ青果(株)	藤井　伸治	273-4561
48	倉時青果(株)	坂井　伸一郎	273-3636

◇水産物部仲卸業者一覧

（令和2年4月1日現在）

塩干仲卸　　１社

店舗番号	会　社　名	代表者名	電話番号
5	(株)丸健	日比　満	272-3511

鮮魚仲卸　８社

店舗番号	会　社　名	代表者名	電話番号
18	(株)丸美水産	宮部　和則	272-5046
21	マルコ水産(株)	柳原　信行	272-5522
23	(株)村瀬商店	村瀬　尚美	272-5667
25	(株)三光水産	小嶋　努	272-0321
28	(株)丸井井深商店	井深　秀則	272-0526
31	中央水産(株)	小椋　卓二	272-2247
32	(株)岐阜今清	服部　悦史	271-2811
33	(株)ヤマサ	小椋　卓二	272-6918

3. 開設者(市)の組織と所掌事務

(1)組織及び人員配置(16人)

- 場長 ― 主幹
  - 庶務係 ― 係長1人、係員2人、会計年度任用職員1人
  - 施設管理係 ― 係長1人、係員3人
  - 業務係 ― 係長1人、係員3人、会計年度任用職員2人

(2)所掌事務

係名	事務分掌
庶務	・予算、決算、財務諸表の作成 ・資金、財政計画、公印、人事、給与 ・文書、諸規定の制定 ・使用料の調定収入、預り保証金取扱事務 ・支払いその他経理に関する事項 ・その他一般庶務に関する事項
施設管理	・警備保安衛生に関する事項 ・施設使用許可、維持管理に関する事項 ・建設改良に関する事項 ・整備計画(技術的なこと)に関する事項 ・防災に関する事項 ・市場協会に関する事項
業務	・卸売業者の指導監督 ・仲卸業者の許可指導監督 ・売買参加者の承認指導監督 ・統計 ・条例改正に関する事項 ・流通業務の活性化に関する事項 ・関連事業者の許可監督指導 ・開設運営協議会、取引委員会に関する事項 ・財務検査に関する事項 ・業務検査に関する事項

４．施　設

位 置　　岐阜市茜部新所２丁目５番地

面 積　　敷地　123,952㎡(本場 93,387㎡　関連 30,565㎡)

建物　　72,930㎡　　(令和2年4月1日現在)

種　類	規　模　及　び　構　造		面積(㎡)
卸　売　場	鉄骨一部鉄筋コンクリート造２階建 低温売場528㎡含む (卸売棟１階)		19,975
仲　卸　売　場	鉄筋コンクリート造３階建　(仲卸売棟１階)		8,270
関　連　店　舗	第１種	鉄筋コンクリート造２階建　(一部平屋建６棟)	6,809
	第２種	鉄筋コンクリート造２階建	445
		鉄筋コンクリート造平屋建	460
		鉄骨造２階建	160
業 者 事 務 所	鉄骨一部鉄筋コンクリート造２階建　(卸売棟２階)		943
	鉄筋コンクリート造３階建　(仲卸売棟２階)		4,446
	鉄筋コンクリート造３階建　(仲卸売棟３階)		4,246
	コンクリートブロック造・鉄骨造２階建 (水産小売組合事務所等)		322
	鉄骨造２階建　(関連店舗組合事務所)		184
冷　蔵　庫	鉄筋コンクリート造２階建　(塔屋３階) 保管能力　　Ｆ級　3,312トン Ｃ級　　464トン 貯氷能力　　3トン		4,126
	プレハブ式水産低温冷蔵庫		1,086
バナナ醗酵室	鉄筋コンクリート造平屋建　(塔屋２階) 加工室　１６室 １棟の能力　6,400カートン (76,800kg)		605
倉　庫	鉄骨造平屋建　(一部コンクリートブロック造)		615
	鉄筋コンクリート造平屋建　(淡水魚活かし場)		145
	鉄骨造２階建　(学校給食事務所等)		406
	軽量鉄骨造平屋建　(水産小売組合倉庫)		74
	鉄骨造平屋建　(関連事業者用)		331
水 産 加 工 室	鉄骨造２階建		154
買荷保管積込所	鉄骨一部鉄筋コンクリート造２階建　(卸売棟１階ﾄｯﾌﾟﾗｲﾄ)		1,629
	鉄筋コンクリート造平屋建　(仲卸売棟東側)		1,896
	鉄骨造平屋建　(１０カ所)		5,619
管　理　庁　舎	鉄筋コンクリート造３階建　(一部４階建)		1,773
立 体 駐 車 場	鉄筋コンクリート造　(仲卸売棟３階)		6,269
ゴ ミ 集 積 所	鉄骨造平屋建		328
屋　外　便　所	鉄筋コンクリート造平屋建		382
そ　の　他	車庫、No1守衛室、休憩室兼シャワー室、動力消防ポンプ室 自転車置場、ガスガバナ室、塔屋、防火水槽、充電庫		1,232
計			72,930

５．建設事業費及び改良事業費の財源内訳

（単位:千円）

年度	総事業費用	財源内訳 国庫補助金	県補助金	地方債	市費	備考（事業内容）
42	525,505	－	－	524,300	1,205	用地買収（茜部側）
43	122,375	2,409	－	76,000	43,966	用地買収（取付道路）整地等
44	1,656,955	354,741	20,000	1,200,000	82,214	用地買収（関連側）、卸売棟の建設
45	1,419,745	293,859	40,000	1,000,000	85,886	関連店舗、倉庫、管理棟等の建設
小計	3,724,580	651,009	60,000	2,800,300	213,271	開場前
47	20,790	5,540	－	15,800	-550	冷蔵室の改良等
48	10,470	－	－	－	10,470	テレビカメラの設置等
49	7,467	－	－	－	7,467	クーリングタワー新設工事等
50	10,055	－	－	－	10,055	淡水魚水槽設置工事等
51	800	－	－	－	800	看板取付工事等
52	698	－	－	－	698	ポンプ取替工事等
53	600	－	－	－	600	バナナ加工棟給水加圧装置設置工事
54	6,267	－	－	－	6,267	電動車充電設備工事等
55	18,574	－	－	－	18,574	〃
56	4,500	－	－	－	4,500	管理棟非常用直流電源装置の アルカリ蓄電池取替工事
57	6,306	－	－	－	6,306	場内電気幹線配線替工事等
58	4,098	－	－	－	4,098	自動遮断機設置工事
59	1,083	－	－	－	1,083	市場整備事業調査費等
60	16,202	－	－	－	16,202	受電設備増設等
61	65,097	11,600	－	30,000	23,497	業者事務所屋根改良工事等
62	42,699	－	－	－	42,699	関連店舗外壁改良工事等
63	97,265	24,935	－	42,000	30,330	仲卸売棟増改築工事設計業務委託等
元	1,542,733	463,560	36,000	987,700	55,473	卸売棟増改築工事ほか大規模改修事業
2	3,468,213	1,086,620	99,000	2,235,300	47,293	〃
3	1,456,461	421,545	27,000	951,300	56,616	〃
5	25,255	－	－	－	25,255	ゴミ分別回収所建築工事
7	28,387	－	－	－	28,387	卸売棟換気設備工事、充電庫設置工事
8	15,038	－	－	－	15,038	充電庫設置工事
10	14,700	－	－	－	14,700	活かし場用ポンプ設備工事
11	3,509	－	－	－	3,509	買荷保管所消防用設備設置工事
12	14,070	－	－	－	14,070	低温売場設置工事
13	－	－	－	－	－	
14	－	－	－	－	－	
15	－	－	－	－	－	
16	－	－	－	－	－	
17	－	－	－	－	－	
18	88,337	－	－	－	88,337	中央監視装置設備工事、 冷蔵庫棟電気設備工事等
19	－	－	－	－	－	
20	11,340	3,780	－	－	7,560	耐震補強計画調査設計業務委託
21	5,632	－	－	－	5,632	耐震補強実施設計業務委託
22	224,246	14,678	－	－	209,568	耐震補強工事等
23	－	－	－	－	－	
24	－	－	－	－	－	
25	－	－	－	－	－	
26	26,580	1,274	－	－	25,306	省エネ改修工事設計業務委託
27	148,155	53,064	－	－	95,091	省エネ改修工事等
28	152,818	－	－	－	152,818	卸売棟、仲卸売棟の照明改修工事等
29	54,082				54,082	冷蔵庫棟昇降機改修工事等
30	24,384	－	－	－	24,384	搬入路外灯改修工事等
元						
計	11,341,491	2,737,605	222,000	7,062,400	1,319,486	

6. 委託販売手数料と交付金

区分 種別	委託販売手数料 （売上金額に対し）	交付金 荷主 （出荷奨励等の交付金）	交付金 仲卸業者、売買参加者 （完納奨励等の交付金）
野菜	100分の8.5	1,000分の10以内	1,000分の10以内
果実	100分の7		
水産物	100分の5.5	1,000分の３以内	1,000分の4.5以内

7. 市場使用料

（R2.4.1現在）

卸売業者市場使用料	卸売金額に1,000分の2.5を乗じた額及び卸売場の面積1平方メートルにつき			
			月額	１６２円
	低温売場 甲	同	月額	１，４８０円
	乙	同	月額	４８８円
仲卸業者市場使用料	仲卸業者が条例第48条第2項の規定による許可又は承認を受けた場合におけるその買い入れた物品の販売金額（消費税額及び地方消費税額を含む。）に1,000分の2.5を乗じた額及び仲卸売場の面積1平方メートルにつき			
			月額	１，４３６円
関連事業者市場使用料	第１種 甲	1平方メートルにつき	月額	８１０円
	乙	同	月額	７０２円
	第２種 甲	1平方メートルにつき	月額	１，５７７円
	乙	同	月額	１，０４８円
	丙	同	月額	７０２円
事務所使用料	甲	1平方メートルにつき	月額	６１６円
	乙	同	月額	９６１円
	丙	同	月額	８２１円
	丁	同	月額	６１６円
倉庫使用料		1平方メートルにつき	月額	６８０円
		活かし場 同	月額	１，００４円
加工室使用料		1平方メートルにつき	月額	６８０円
買荷保管積込所使用料	１日当たり１２時間以上使用する場合	1平方メートルにつき	月額	７６円
冷蔵庫使用料	冷蔵庫棟		月額	２，６３５，２００円
	低温冷蔵庫	1平方メートルにつき	月額	１，８４７円
発酵室使用料			月額	７８９，４８０円
駐車場使用料	甲	1台につき	月額	６，４８０円
	乙	同	月額	４，３２０円
	丙	同	月額	２，１６０円
	丁	同	月額	４，３２０円
会議室使用料	大会議室	1時間につき		１，０８０円
	第１会議室	同		５４０円
	第２会議室	同		３２４円
水道使用料		1立方メートルにつき		２１円

備考　使用料の額には、消費税額及び地方消費税額を含むものとする。

８．取扱数量と金額

◇最近２年間の取扱実績（１月～１２月）　　〔 数量 ： Ｋｇ　　金額 ： 円 〕

区分 部類			取扱高 数量	取扱高 金額	一日平均取扱高 数量	一日平均取扱高 金額
総取扱		30	216,756,454	57,808,514,039	846,705	225,814,508
		元	219,039,556	54,349,373,400	858,979	213,134,798
青果部		30	202,196,570	48,439,468,956	789,830	189,216,676
		元	206,207,928	45,571,736,204	808,659	178,712,691
	野菜	30	175,085,431	38,367,989,396	683,927	149,874,959
		元	177,073,321	35,211,183,419	694,405	138,083,072
	果実	30	27,111,139	10,071,479,560	105,903	39,341,717
		元	29,134,607	10,360,552,785	114,253	40,629,619
水産物部		30	14,559,884	9,369,045,083	56,875	36,597,832
		元	12,831,628	8,777,637,196	50,320	34,422,107
	鮮魚	30	3,093,678	3,551,108,578	12,085	13,871,518
		元	2,756,040	3,308,772,557	10,808	12,975,579
	冷凍魚	30	3,355,900	2,801,536,250	13,109	10,943,501
		元	2,923,019	2,743,981,641	11,463	10,760,712
	加工水産物	30	8,110,306	3,016,400,255	31,681	11,782,813
		元	7,152,569	2,724,882,998	28,049	10,685,816

◇開市日数

	平成３０年	令和元年
青果部	256	255
水産物部	256	255

９．品目別・産地別取扱高

◇主な品目別取扱数量の順位１～１５位(令和元年)

野菜

区分 順位	品　　目	数　量 (kg)	割合(%)	金　額 (円)	割合(%)
1	たまねぎ	25,987,939	14.7	2,471,943,738	7.0
2	だいこん	24,154,054	13.6	1,875,345,074	5.3
3	キャベツ	17,882,246	10.1	1,481,327,837	4.2
4	白　菜	13,018,434	7.4	828,134,569	2.4
5	人　参	12,659,852	7.1	1,343,296,343	3.8
6	馬鈴薯	11,295,064	6.4	1,241,336,289	3.5
7	胡　瓜	7,356,621	4.2	2,277,120,272	6.5
8	な　す	7,075,598	4.0	2,382,489,778	6.8
9	レタス	6,638,311	3.7	1,106,602,937	3.1
10	トマト	4,724,234	2.7	1,327,320,742	3.8
11	南　瓜	3,613,944	2.0	803,636,525	2.3
12	ブロッコリー	2,678,955	1.5	967,323,556	2.7
13	白ねぎ	2,678,755	1.5	897,926,831	2.6
14	桃太郎トマト	2,668,562	1.5	747,956,856	2.1
15	かんしょ	2,437,366	1.4	602,206,423	1.7

果実

区分 順位	品　　目	数　量 (kg)	割合(%)	金　額 (円)	割合(%)
1	ふじりんご	4,314,767	14.8	1,307,270,248	12.6
2	すいか	3,556,662	12.2	745,627,469	7.2
3	早生温州みかん	2,555,350	8.8	568,686,486	5.5
4	普通温州みかん	2,523,441	8.7	725,388,060	7.0
5	りんご	1,655,324	5.7	487,363,060	4.7
6	極早生温州みかん	1,382,431	4.7	275,414,591	2.7
7	つがるりんご	825,608	2.8	240,242,654	2.3
8	富有かき	638,418	2.2	106,589,683	1.0
9	ジョナゴールド	626,732	2.2	208,117,282	2.0
10	アールスメロン	556,732	1.9	350,327,722	3.4
11	パインアップル	550,517	1.9	112,754,469	1.1
12	バナナ	526,848	1.8	109,680,948	1.1
13	こだま西瓜	489,458	1.7	145,059,773	1.4
14	バレンシアオレンジ	476,969	1.6	143,119,549	1.4
15	伊予柑	402,966	1.4	98,198,492	0.9

鮮魚

区分 順位	品　　目	数　　量 (kg)	割合(%)	金　　額 (円)	割合(%)
1	きわだ	252,936	9.2	365,241,042	11.0
2	むきかき	188,260	6.8	112,312,327	3.4
3	ぶり	167,919	6.1	174,150,154	5.3
4	養殖まだい	151,338	5.5	181,795,053	5.5
5	わかめ	110,568	4.0	40,158,649	1.2
6	あさり	96,107	3.5	65,127,148	2.0
7	養殖あゆ	94,060	3.4	132,981,601	4.0
8	めばち	86,671	3.1	129,789,791	3.9
9	サーモン（輸入さけ）	80,464	2.9	123,343,295	3.7
10	さば	77,836	2.8	30,772,428	0.9
11	うなぎ	72,069	2.6	375,252,865	11.3
12	まあじ	62,711	2.3	42,746,411	1.3
13	かんぱち	56,663	2.1	99,108,904	3.0
14	さんま	54,718	2.0	35,969,095	1.1
15	かつお	54,396	2.0	39,102,913	1.2

冷凍魚

区分 順位	品　　目	数　　量 (kg)	割合(%)	金　　額 (円)	割合(%)
1	冷えび	267,020	9.1	443,939,360	16.2
2	冷さば	211,072	7.2	103,480,635	3.8
3	冷ぎんさけ	196,152	6.7	243,628,008	8.9
4	冷ずわいがに	195,416	6.7	320,456,076	11.7
5	冷きわだ	183,539	6.3	258,550,009	9.4
6	冷しろざけ	163,595	5.6	105,816,713	3.9
7	冷かれい	117,512	4.0	100,102,110	3.6
8	冷うなぎ	84,701	2.9	91,697,940	3.3
9	冷さわら	69,320	2.4	61,140,120	2.2
10	冷まぐろ	46,788	1.6	137,239,309	5.0
11	冷かつお	43,625	1.5	32,144,577	1.2
12	冷あじ	39,044	1.3	20,200,898	0.7
13	冷あかうお	38,272	1.3	27,690,314	1.0
14	冷あゆ	28,118	1.0	30,953,189	1.1
15	冷たらばがに	25,259	0.9	46,902,117	1.7

加工水産物

区分 順位	品　　目	数　量 (kg)	割合(%)	金　額 (円)	割合(%)
1	はんぺん	505,240	7.1	140,151,701	5.1
2	魚漬物	353,639	4.9	114,948,909	4.2
3	かまぼこ	234,191	3.3	89,819,043	3.3
4	もずく	230,372	3.2	27,875,341	1.0
5	冷凍食品	227,954	3.2	78,441,824	2.9
6	塩さば	182,095	2.5	86,403,610	3.2
7	ちくわ	167,245	2.3	104,427,351	3.8
8	干わかめ	166,300	2.3	15,971,238	0.6
9	いか製品	161,996	2.3	59,381,053	2.2
10	塩すけそうこ	132,417	1.9	54,023,631	2.0
11	塩ぎんさけ	119,333	1.7	109,234,878	4.0
12	ししゃも	116,554	1.6	18,199,810	0.7
13	開干あじ	113,495	1.6	27,203,774	1.0
14	むしたこ	101,625	1.4	131,424,707	4.8
15	魚切身	93,287	1.3	28,933,358	1.1

◇産地別取扱数量の順位１～１５位(令和元年)

野菜

区分 順位	産　　地	数　量 (kg)	割合(%)	金　額 (円)	割合(%)
1	北海道	34,469,190	19.5	4,006,188,799	11.4
2	愛知	27,543,268	15.6	5,066,792,540	14.4
3	岐阜	22,416,367	12.7	5,631,988,013	16.0
4	長野	19,075,385	10.8	3,285,038,291	9.3
5	鹿児島	9,561,818	5.4	1,980,062,348	5.6
6	青森	7,675,335	4.3	1,405,931,045	4.0
7	熊本	7,578,350	4.3	2,444,380,051	6.9
8	徳島	6,994,548	4.0	1,523,134,650	4.3
9	茨城	6,549,695	3.7	1,016,636,001	2.9
10	兵庫	5,186,638	2.9	665,663,885	1.9
11	群馬	4,362,133	2.5	759,801,319	2.2
12	長崎	3,405,237	1.9	436,756,967	1.2
13	宮崎	3,403,490	1.9	1,262,514,483	3.6
14	静岡	3,030,419	1.7	743,188,839	2.1
15	高知	3,007,193	1.7	1,908,337,111	5.4

果実

区分 順位	産　　地	数　　量 (kg)	割合(%)	金　　額 (円)	割合(%)
1	青森	6,165,895	21.2	1,859,075,203	17.9
2	静岡	3,610,176	12.4	1,064,018,227	10.3
3	長野	3,506,664	12.0	1,434,829,739	13.8
4	愛知	2,485,368	8.5	833,214,365	8.0
5	熊本	2,397,719	8.2	903,880,141	8.7
6	岐阜	1,957,437	6.7	1,090,102,906	10.5
7	和歌山	1,480,095	5.1	386,879,185	3.7
8	フィリピン	1,044,807	3.6	225,378,504	2.2
9	愛媛	974,652	3.3	287,943,469	2.8
10	秋田	832,514	2.9	141,788,713	1.4
11	アメリカ	566,339	1.9	213,436,547	2.1
12	その他外国	456,142	1.6	116,914,525	1.1
13	鹿児島	438,278	1.5	239,505,927	2.3
14	山形	432,614	1.5	187,683,259	1.8
15	三重	430,793	1.5	109,774,765	1.1

鮮魚

区分 順位	産　　地	数　　量 (kg)	割合(%)	金　　額 (円)	割合(%)
1	愛知	591,207	21.5	846,788,756	25.6
2	三重	275,961	10.0	333,264,407	10.1
3	東京	182,200	6.6	242,862,874	7.3
4	宮城	159,768	5.8	157,224,147	4.8
5	山口	154,874	5.6	93,160,668	2.8
6	岐阜	121,612	4.4	253,516,338	7.7
7	愛媛	117,791	4.3	138,531,666	4.2
8	北海道	116,676	4.2	154,277,123	4.7
9	千葉	114,031	4.1	151,438,403	4.6
10	沖縄	92,268	3.3	120,297,858	3.6
11	和歌山	86,298	3.1	112,228,716	3.4
12	広島	77,684	2.8	53,822,645	1.6
13	兵庫	74,996	2.7	71,205,594	2.2
14	岡山	68,811	2.5	34,504,619	1.0
15	静岡	64,547	2.3	90,610,066	2.7

冷凍魚

区分 順位	産　　地	数　量 (kg)	割合(%)	金　額 (円)	割合(%)
1	愛知	758,247	25.9	603,514,641	22.0
2	東京	412,955	14.1	373,390,676	13.6
3	大阪	412,084	14.1	474,067,095	17.3
4	岐阜	313,430	10.7	63,350,200	2.3
5	静岡	289,470	9.9	429,512,047	15.7
6	三重	131,918	4.5	129,533,188	4.7
7	鳥取	118,995	4.1	155,664,506	5.7
8	神奈川	105,930	3.6	128,363,732	4.7
9	兵庫	98,090	3.4	74,487,445	2.7
10	石川	75,870	2.6	49,965,042	1.8
11	宮城	52,657	1.8	103,169,323	3.8
12	千葉	44,216	1.5	44,833,382	1.6
13	長崎	22,200	0.8	6,644,474	0.2
14	北海道	20,905	0.7	23,600,365	0.9
15	山口	16,299	0.6	27,038,596	1.0

加工水産物

区分 順位	産　　地	数　量 (kg)	割合(%)	金　額 (円)	割合(%)
1	岐阜	1,965,956	27.5	469,183,606	17.2
2	愛知	1,267,984	17.7	531,663,448	19.5
3	静岡	404,070	5.6	177,254,589	6.5
4	山口	331,327	4.6	61,042,749	2.2
5	三重	312,622	4.4	104,197,651	3.8
6	茨城	275,094	3.8	114,176,315	4.2
7	兵庫	273,406	3.8	100,431,399	3.7
8	宮城	239,913	3.4	102,546,121	3.8
9	大阪	213,495	3.0	111,843,722	4.1
10	北海道	207,866	2.9	144,058,565	5.3
11	東京	206,683	2.9	161,953,369	5.9
12	千葉	199,890	2.8	116,982,342	4.3
13	新潟	198,913	2.8	66,292,927	2.4
14	福岡	188,961	2.6	99,216,225	3.6
15	島根	127,446	1.8	20,903,225	0.8

１０．月別取扱数量・金額の動き

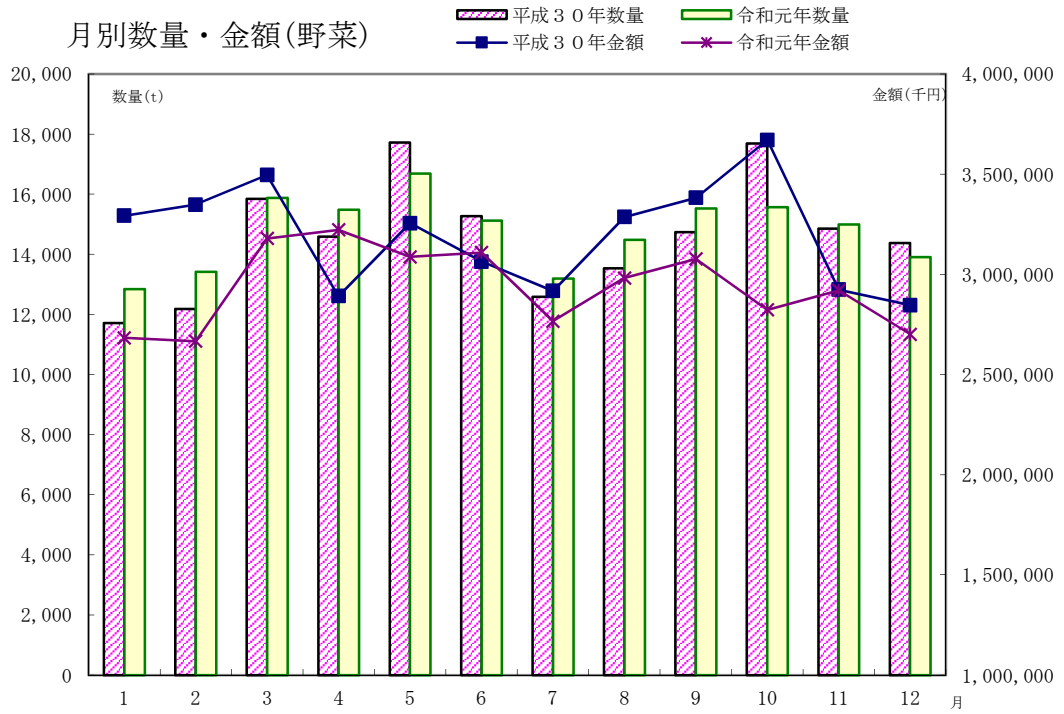

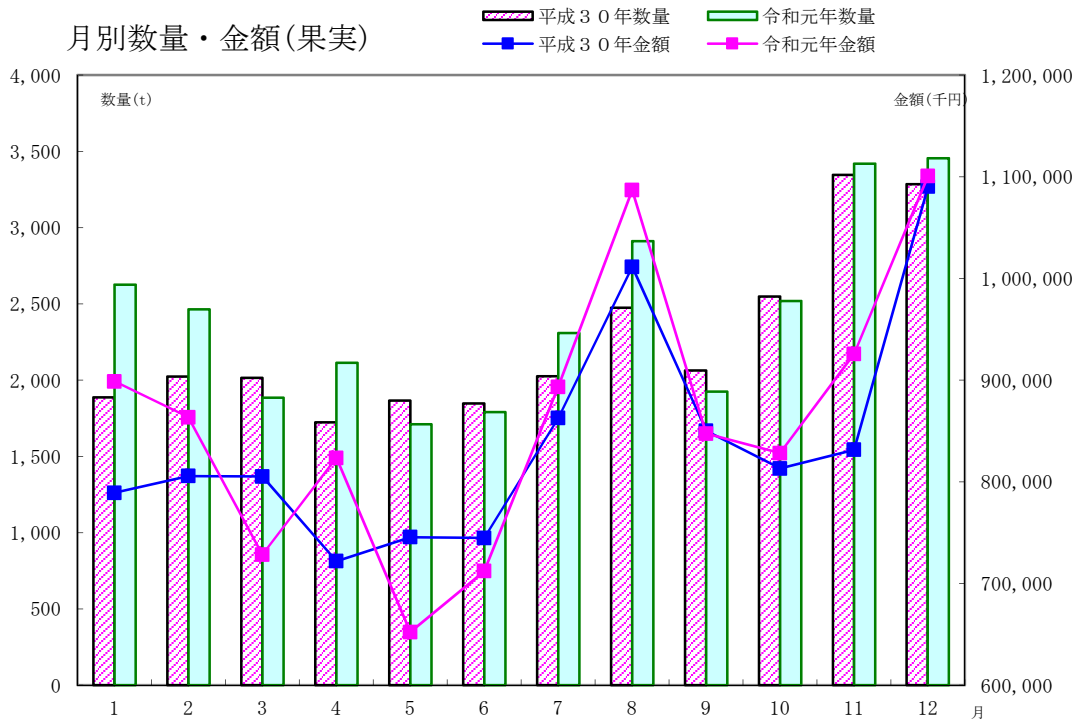

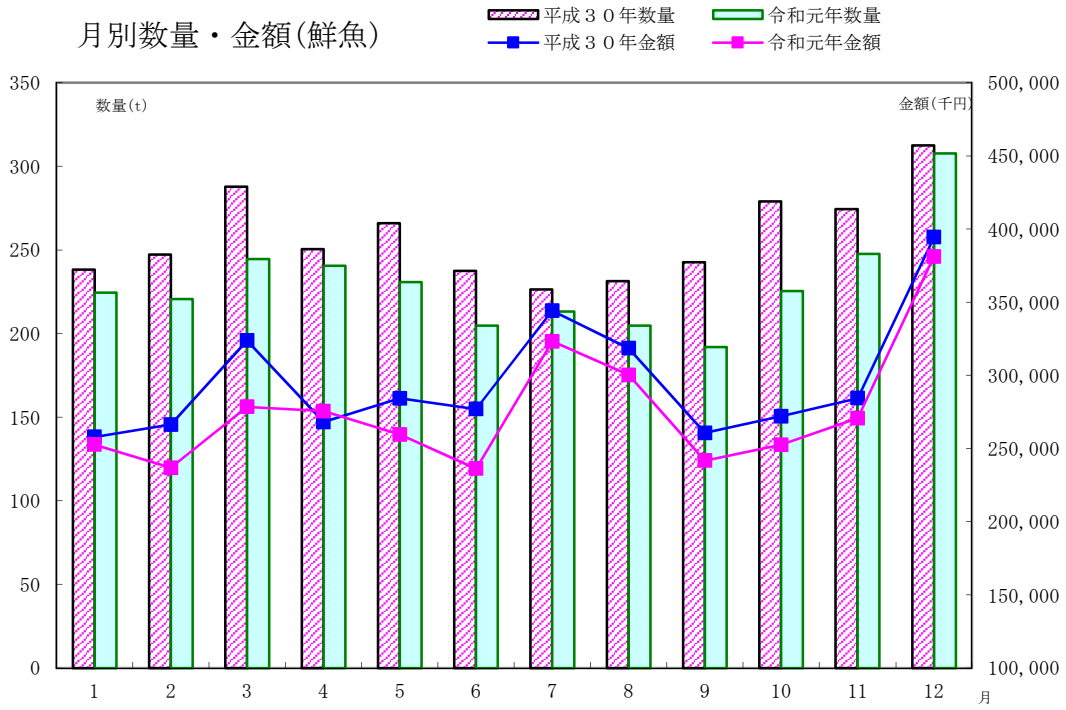
月別数量・金額(鮮魚)
平成３０年数量
令和元年数量
平成３０年金額
令和元年金額
数量(t)
金額(千円)
350
300
250
200
150
100
50
0
500,000
450,000
400,000
350,000
300,000
250,000
200,000
150,000
100,000
1
2
3
4
5
6
7
8
9
10
11
12
月

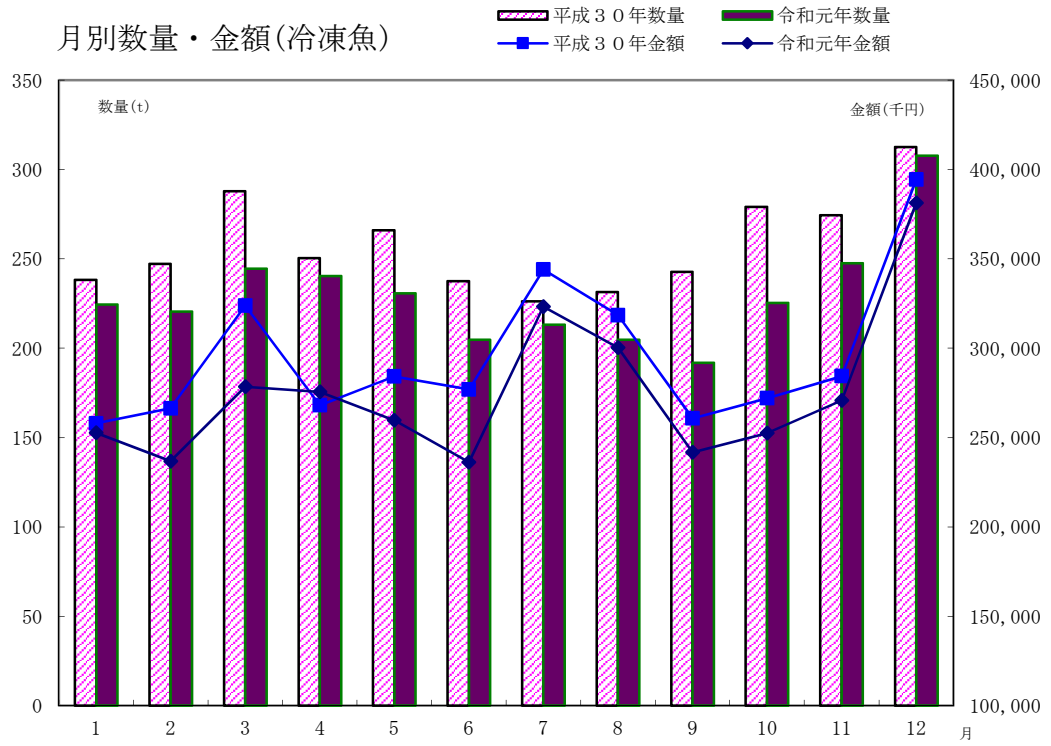
月別数量・金額(冷凍魚)
平成３０年数量
令和元年数量
平成３０年金額
令和元年金額
数量(t)
金額(千円)
350
300
250
200
150
100
50
0
450,000
400,000
350,000
300,000
250,000
200,000
150,000
100,000
1
2
3
4
5
6
7
8
9
10
11
12
月

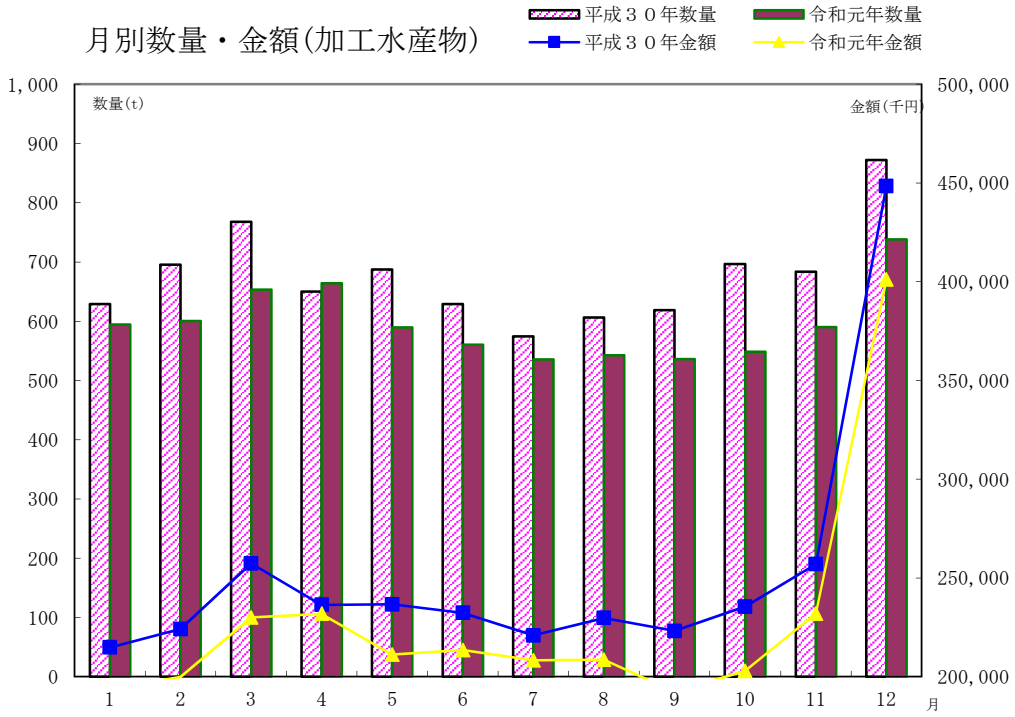
月別数量・金額(加工水産物)
平成３０年数量
令和元年数量
平成３０年金額
令和元年金額
数量(t)
金額(千円)
1,000
900
800
700
600
500
400
300
200
100
0
500,000
450,000
400,000
350,000
300,000
250,000
200,000
1
2
3
4
5
6
7
8
9
10
11
12
月

１１．関連事業者

業種別入店舗数　　（令和2年4月1日現在）

業種	店舗数	業種	店舗数	業種	店舗数
菓子	4	みそ・しょうゆ	1	昆布	1
つけもの	4	製麩	1	牛乳・パン	2
つくだ煮	2	加工	3	喫茶	1
ねり製品	4	こんにゃく	1	食堂	2
食肉	4	生花	3	車両修理	1
鶏卵	1	文具	1	荷役業	1
惣菜あげもの	2	ビン缶乾物	6	金融業	1
茶	2	削り節	2	製麺	1
日用品雑貨	2	運送	5		
包装資材	5	冷蔵庫	2		
砂糖・雑穀	4	自販機	2	合計	71

１２．経理の状況

令和元年度岐阜市中央卸売市場事業会計決算

収 益 的 収 入 及 び 支 出

収　　入　　（単位：千円）

款	項	目	決 算 額	備　　考
1 市場事業収益			656,716	
	1 営業収益		455,046	
		1 売上高割使用料	135,377	売上高に対する使用料
		2 施設使用料	249,638	市場施設使用料
		3 雑収益	70,031	電気料及び上記以外の営業収益
	2 営業外収益		201,670	
		1 受取利息及び配当金	89	
		2 他会計補助金	165,464	一般会計補助金
		3 長期前受金戻入	35,953	
		4 雑収益	164	

支　　出

款	項	目	予 定 額	備　　考
1 市場事業費用			594,152	
	1 営業費用		585,742	
		1 市場管理費	450,156	事業運営に要する費用
		2 減価償却費	135,586	有形固定資産の減価償却費
	2 営業外費用		8,410	
		1 消費税	8,410	消費税及び地方消費税

資 本 的 支 出

（単位：千円）

款	項	目	予 定 額	備　　考
1 資本的支出				
	1 建設改良費		106,298	
		1 建物費	84,953	
		2 構築物	21,171	
		3 工具及び器具	174	