

# 年 報

平成30年



[まえがき](#)

[凡 例](#)

[概 要](#)



## 総 括 編

- [1. 総取扱高](#)
- [2. 人口と年次別取扱高](#)
- [3. 種類別月別取扱高](#)
- [4. 種類別取扱高](#)
- [5. 月別取扱数量・金額の動き](#)

## 青果物編

- [1. 青果部種類別取扱高](#)
- [2. 青果部取扱高表](#)
- [3. 品目別取扱数量の順位](#)
- [4. 産地別取扱数量の順位](#)
- [5. 産地別月別取扱高](#)
- [6. 品目別・産地別・月別取扱高](#)

## 水産物編

- [1. 水産物部種類別取扱高](#)
- [2. 水産物部取扱高表](#)
- [3. 品目別取扱数量の順位](#)
- [4. 産地別取扱数量の順位](#)
- [5. 産地別月別取扱高](#)
- [6. 品目別・産地別・月別取扱高](#)



編 集 ・ 発 行  
岐阜市中央卸売市場

〒500-8263  
岐阜市茜部新所2丁目5番地  
電 話 (058) 271-1341  
FAX (058) 271-1344





## まえがき

この年報は、平成30年中の岐阜市中央卸売市場における青果物、水産物の入荷状況を編集したもので、これによって市場の動態を明らかにし、市場行政の基礎資料とし、また関係各方面の参考に資するために刊行したものです。

年報作成にあたり、ご協力いただきました関係各位に対し深く感謝の意を表しますとともに、今後とも、より一層のご支援、ご協力をお願いする次第であります。

平成31年1月

岐阜市中央卸売市場

場長 奥村 直彦

## 凡例

この年報は、岐阜市中央卸売市場において、平成30年中に取り引きされた青果物、水産物に関し、卸売業者が岐阜市中央卸売市場業務条例の定めるところにより提出した報告書等に基づいて作成したものである。

### 1 期間

平成30年1月1日から同年12月31日までのうち、定期及び臨時休場日を除いた1年間である。その開場日数は青果部、水産物部ともに256日である。

### 2 単位

数量はkg、金額は円、平均単価は円/kg（単純算術平均値）とした。単位未満は四捨五入とした。

### 3 産地

産地は、その生産地または加工地の属する都道府県名としたが、生産地の決め難いものについては、その出荷地の属する都道府県名を以って表示した。

# 目 次

ま え が き	
凡 例	
概 要	1
総 括 編	4
1. 総 取 扱 高	6
2. 人 口 と 年 次 別 取 扱 高	7
3. 種 類 別 月 別 取 扱 高	9
4. 種 類 別 取 扱 高	10
5. 月 別 取 扱 数 量 ・ 金 額 の 動 き	11
青 果 物 編	16
1. 青 果 部 種 類 別 取 扱 高	18
2. 青 果 部 取 扱 高 表	19
3. 品 目 別 取 扱 数 量 の 順 位	21
4. 産 地 別 取 扱 数 量 の 順 位	28
5. 産 地 別 月 別 取 扱 高	33
6. 品 目 別 ・ 産 地 別 ・ 月 別 取 扱 高	43
水 産 物 部 編	226
1. 水 産 物 部 種 類 別 取 扱 高	228
2. 水 産 物 部 取 扱 高 表	229
3. 品 目 別 取 扱 数 量 の 順 位	231
4. 産 地 別 取 扱 数 量 の 順 位	240
5. 産 地 別 月 別 取 扱 高	245
6. 品 目 別 ・ 産 地 別 ・ 月 別 取 扱 高	257

# 岐阜市中央卸売市場の概要

## 1 開設

開設認可	昭和46年6月24日	農林省指令46農経C第2168号 (農林省告示第1024号)
業務開始	昭和46年7月19日	

## 2 施設 (平成30年4月現在)

所在地 岐阜市茜部新所2丁目5番地

敷地面積	123,952㎡	買荷保管積込所	9,144㎡
建物	72,930㎡	冷蔵庫	5,212㎡
管理庁舎	1,773㎡	バナナ加工所	605㎡
卸売場	19,975㎡	業者事務所	10,141㎡
仲卸売場	8,270㎡	倉庫	1,571㎡
関連店舗	7,874㎡	ゴミ集積所	328㎡

## 3 卸売業者 (平成30年4月現在)

部	名称	代表者	資本金	入場年月日
青果部	岐阜岐阜青果(株)	古澤 順司	60,000千円	昭和46年7月19日
	岐阜中央青果(株)	岡部 宏行	60,000千円	〃
水産物部	(株)岐阜魚介	大野 悟朗	80,000千円	〃
	岐阜丸魚(株)	林 幸治	60,000千円	〃

## 4 仲卸業者 (平成30年4月現在)

部	社数
青果部	22社
水産物部	11社

## 5 売買参加者 (平成30年4月現在)

部	承認数
青果部	244人
水産物部	160人

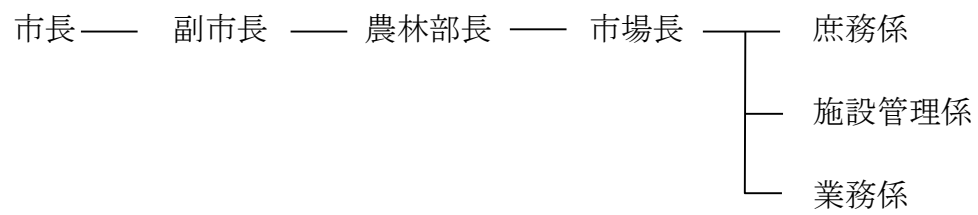
6 関連事業者（平成30年4月現在）

業種	店舗数	業種	店舗数	業種	店舗数
菓子	5	みそ・醤油	1	牛乳・パン	2
つけもの	4	製麩	1	喫茶	1
つくだ煮	3	こんにゃく	1	食堂	2
ねり製品	4	生花	3	車両修理	1
食肉	5	文具	1	荷受業	1
鶏卵	1	びん缶・乾物	7	金融業	1
惣菜あげもの	4	削り節	2	製麺	1
茶	3	運送	5	加工	1
日用品雑貨	2	冷蔵庫	2		
包装資材	5	自販機	2		
砂糖・雑穀	3	昆布	1	合計	75

7 機構（平成30年4月現在）

（1）開設者 岐阜市

（2）職制





# 總 括 編



# 1. 総取扱高

単位 数量=Kg, 金額=円

部 類	区 分 年	取 扱 高		1 日 平 均 取 扱 高	
		数 量	金 額	数 量	金 額
総取扱高	29	232,917,530	59,041,889,648	882,263	223,643,521
	30	216,756,454	57,808,514,039	846,705	225,814,508
青 果 部	29	213,704,831	48,770,120,852	809,488	184,735,306
	30	202,196,570	48,439,468,956	789,830	189,216,676
野 菜	29	185,363,292	38,864,093,725	702,134	147,212,476
	30	175,085,431	38,367,989,396	683,927	149,874,959
果 実	29	28,341,539	9,906,027,127	107,354	37,522,830
	30	27,111,139	10,071,479,560	105,903	39,341,717
水産物部	29	19,212,699	10,271,768,796	72,775	38,908,215
	30	14,559,884	9,369,045,083	56,875	36,597,832
鮮 魚	29	3,488,174	4,038,970,291	13,213	15,299,130
	30	3,093,678	3,551,108,578	12,085	13,871,518
冷 凍 魚	29	3,523,513	2,996,515,651	13,347	11,350,438
	30	3,355,900	2,801,536,250	13,109	10,943,501
加工水産物	29	12,201,012	3,236,282,854	46,216	12,258,647
	30	8,110,306	3,016,400,255	31,681	11,782,813

青果 開市日数 平成 29 年 264 日 平成 30 年 256 日  
 水産 開市日数 平成 29 年 264 日 平成 30 年 256 日

## 2 人口と年次別取扱高

(注)指数は平成元年を100とする  
人口は毎年12月末現在による

年	岐阜市人口		青果物					
	(人)	指数	野菜		果実			
			指数	指数	指数	指数	指数	指数
平成元年	411,369	100	245,489,638	100	170,096,214	100	75,393,424	100
			54,848,899,684	100	35,445,787,758	100	19,403,111,926	100
2年	411,754	100	248,036,475	101	172,448,798	101	75,587,677	100
			63,693,796,349	116	41,587,075,811	117	22,106,720,538	114
3年	412,007	100	258,743,972	105	181,999,959	107	76,744,013	102
			72,138,269,941	132	46,841,004,918	132	25,297,265,023	130
4年	411,147	100	280,729,393	114	198,352,586	117	82,376,807	109
			68,041,893,543	124	42,914,585,641	121	25,127,307,902	130
5年	410,218	100	277,867,457	113	197,733,172	116	80,134,285	106
			70,742,152,363	129	48,884,266,835	138	21,857,885,528	113
6年	409,659	100	282,966,480	115	205,761,928	121	77,204,552	102
			71,954,453,215	131	48,435,688,928	137	23,518,764,287	121
7年	409,645	100	291,204,099	119	215,018,525	126	76,185,574	101
			71,111,802,355	130	46,980,748,167	133	24,131,054,188	124
8年	409,453	100	283,828,848	116	215,216,800	127	68,612,048	91
			68,027,456,842	124	45,900,991,321	129	22,126,465,521	114
9年	409,597	100	284,491,492	116	211,601,267	124	72,890,225	97
			65,830,978,702	120	45,243,031,926	128	20,587,946,776	106
10年	409,714	100	270,739,437	110	202,737,405	119	68,002,032	90
			70,611,460,327	129	50,840,708,900	143	19,770,751,427	102
11年	409,753	100	274,946,918	112	207,195,737	122	67,751,181	90
			62,657,678,099	114	42,692,921,552	120	19,964,756,547	103
12年	410,146	100	276,686,303	113	207,524,690	122	69,161,613	92
			58,145,649,144	106	39,691,184,785	112	18,454,464,359	95
13年	410,404	100	274,284,179	112	205,261,923	121	69,022,256	92
			57,878,420,785	106	39,735,401,166	112	18,143,019,619	94
14年	410,680	100	270,091,192	110	205,983,439	121	64,107,753	85
			55,238,421,899	101	39,170,400,097	111	16,068,021,802	83
15年	411,169	100	269,572,434	110	210,395,874	124	59,176,560	78
			56,596,849,918	103	41,563,541,726	117	15,033,308,192	77
16年	411,577	100	262,498,894	107	206,808,221	122	55,690,673	74
			58,240,872,070	106	42,820,400,918	121	15,420,471,152	79
17年	410,714	100	270,552,116	110	211,966,031	125	58,586,085	78
			54,762,291,562	100	40,161,743,975	113	14,600,547,587	75
18年	423,639	103	253,185,473	103	204,273,348	120	48,912,125	65
			54,783,234,293	100	40,677,496,647	115	14,105,737,646	73
19年	423,194	103	236,408,476	96	191,508,499	113	44,899,977	60
			50,509,906,298	92	37,210,203,199	105	13,299,703,099	69
20年	422,061	103	230,753,874	94	186,413,489	110	44,340,385	59
			49,419,791,753	90	37,251,644,817	105	12,168,146,936	63
21年	421,329	102	216,591,394	88	175,884,431	103	40,706,963	54
			44,802,484,483	82	34,029,631,277	96	10,772,853,206	56
22年	420,185	102	204,228,982	83	168,142,943	99	36,086,039	48
			47,328,467,843	86	36,545,683,581	103	10,782,784,262	56
23年	419,482	102	207,531,056	85	174,872,396	103	32,658,660	43
			44,693,012,823	81	34,736,975,986	98	9,956,036,837	51
24年	418,390	102	209,159,978	85	177,205,109	104	31,954,869	42
			44,904,262,486	82	34,913,074,368	98	9,991,188,118	51
25年	416,625	101	212,605,081	87	182,371,747	107	30,233,334	40
			45,192,256,460	82	35,953,510,099	101	9,238,746,361	48
26年	415,520	101	215,358,226	88	185,489,075	109	29,869,151	40
			46,021,734,147	84	36,839,947,284	104	9,181,786,863	47
27年	413,995	101	218,698,966	89	190,411,675	112	28,287,291	38
			50,344,122,130	92	40,820,906,425	115	9,523,215,705	49
28年	412,589	100	211,847,583	86	184,105,007	108	27,742,576	37
			51,762,160,028	94	41,900,699,246	118	9,861,460,782	51
29年	411,554	100	213,704,831	87	185,363,292	109	28,341,539	38
			48,770,120,852	89	38,864,093,725	110	9,906,027,127	51
30年	409,900	100	202,196,570	82	175,085,431	103	27,111,139	36
			48,439,468,956	88	38,367,989,396	108	10,071,479,560	52

単位 上段 数量=kg  
下段 金額=円

水産物	鮮魚		冷凍魚		加工水産物		
	指数	数量	指数	数量	指数	金額	
42,492,749	100	12,147,648	100	11,255,416	100	19,089,685	100
30,876,427,457	100	10,401,526,694	100	9,242,348,146	100	11,232,552,617	100
41,227,952	97	11,451,978	94	10,668,250	95	19,107,724	100
31,760,190,160	103	10,566,596,341	102	9,532,294,845	103	11,661,298,974	104
43,408,882	102	11,695,086	96	11,027,195	98	20,686,601	108
32,962,226,967	107	10,981,952,779	106	9,729,787,791	105	12,250,486,397	109
42,605,213	100	12,012,734	99	10,229,830	91	20,362,649	107
32,227,135,514	104	11,120,884,315	107	8,912,666,519	96	12,193,584,680	109
42,562,484	100	12,005,282	99	10,213,790	91	20,343,412	107
31,775,067,652	103	11,400,518,360	110	8,685,131,184	94	11,689,418,108	104
40,852,986	96	11,829,266	97	10,053,418	89	18,970,302	99
31,338,531,116	101	11,450,090,042	110	9,168,038,132	99	10,720,402,942	95
41,451,391	98	11,999,541	99	9,437,566	84	20,014,284	105
30,434,615,648	99	11,304,409,179	109	8,709,230,689	94	10,420,975,780	93
41,676,515	98	11,632,346	96	9,975,061	89	20,069,108	105
31,739,796,838	103	11,480,281,838	110	9,924,438,901	107	10,335,076,099	92
39,876,239	94	11,228,422	92	7,876,622	70	20,771,195	109
29,363,465,627	95	11,020,768,837	106	7,823,096,693	85	10,519,600,097	94
40,253,580	95	11,211,459	92	8,330,330	74	20,711,791	108
27,154,833,398	88	10,331,800,274	99	6,747,750,292	73	10,075,282,832	90
37,971,726	89	10,701,205	88	7,584,645	67	19,685,876	103
25,704,628,860	83	9,950,615,904	96	6,112,086,446	66	9,641,926,510	86
38,187,389	90	10,853,280	89	8,715,700	77	18,618,409	98
24,500,703,305	79	9,278,989,806	89	6,217,405,984	67	9,004,307,515	80
36,067,721	85	10,228,916	84	8,326,749	74	17,512,056	92
23,491,226,334	76	8,866,479,157	85	5,963,034,207	65	8,661,712,970	77
35,211,797	83	10,007,309	82	8,488,502	75	16,715,986	88
22,641,507,835	73	8,766,656,608	84	5,772,463,535	62	8,102,387,692	72
33,135,677	78	9,737,749	80	7,660,522	68	15,737,406	82
21,389,247,727	69	8,252,790,281	79	5,288,113,367	57	7,848,344,079	70
32,435,992	76	9,455,126	78	7,447,831	66	15,533,035	81
21,250,863,070	69	8,132,851,980	78	5,301,655,441	57	7,816,355,649	70
32,156,240	76	9,154,392	75	7,694,972	68	15,306,876	80
21,744,744,598	70	7,944,266,566	76	5,715,877,464	62	8,084,600,568	72
30,832,911	73	8,597,351	71	7,271,668	65	14,963,892	78
21,286,842,326	69	7,785,205,685	75	5,654,314,952	61	7,847,321,689	70
29,172,457	69	8,095,077	67	6,652,813	59	14,424,567	76
20,237,175,936	66	7,352,295,918	71	5,412,341,542	59	7,472,538,476	67
26,863,643	63	7,466,951	61	6,500,212	58	12,896,480	68
19,076,908,849	62	7,038,607,349	68	4,974,674,228	54	7,063,627,272	63
23,630,888	56	6,938,247	57	5,752,566	51	10,940,075	57
16,467,121,921	53	6,202,584,278	60	4,086,803,070	44	6,177,734,573	55
22,249,197	52	6,357,704	52	5,545,958	49	10,345,535	54
15,338,561,496	50	5,854,290,008	56	3,967,033,788	43	5,517,237,700	49
19,767,337	47	5,690,808	47	4,697,546	42	9,378,983	49
13,899,730,330	45	5,569,207,281	54	3,487,446,763	38	4,843,076,286	43
18,865,092	44	5,207,537	43	4,463,407	40	9,194,148	48
13,077,078,427	42	5,303,863,573	51	3,304,857,999	36	4,468,356,855	40
19,544,251	46	4,659,032	38	4,527,155	40	10,358,064	54
12,718,476,398	41	5,157,484,638	50	3,249,719,891	35	4,311,271,869	38
19,227,824	45	4,393,058	36	3,792,333	34	11,042,433	58
12,621,355,943	41	5,165,946,869	50	3,323,321,218	36	4,132,087,856	37
18,988,073	45	4,146,166	34	3,533,957	31	11,307,950	59
12,367,779,297	40	4,925,348,387	47	3,428,766,576	37	4,013,664,334	36
15,328,554	36	3,647,627	30	3,076,326	27	8,604,601	45
11,080,050,852	36	4,628,088,553	44	3,004,263,350	33	3,447,698,949	31
19,212,699	45	3,488,174	29	3,523,513	31	12,201,012	64
10,271,768,796	33	4,038,970,291	39	2,996,515,651	32	3,236,282,854	29
14,559,884	34	3,093,678	25	3,355,900	30	8,110,306	42
9,369,045,083	30	3,551,108,578	34	2,801,536,250	30	3,016,400,255	27

### 3. 種類別月別取扱高

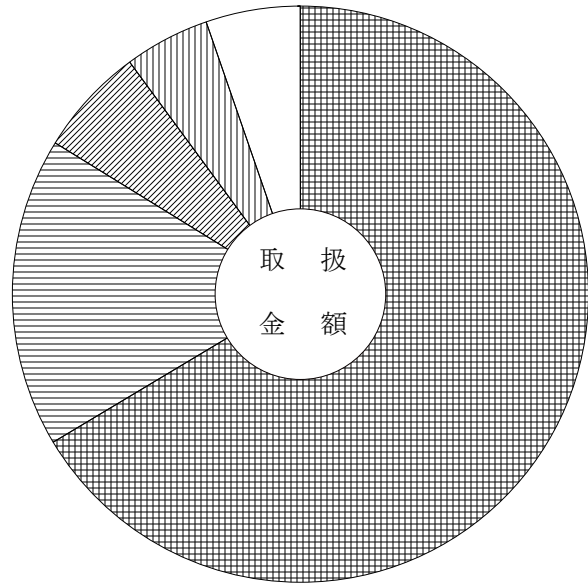
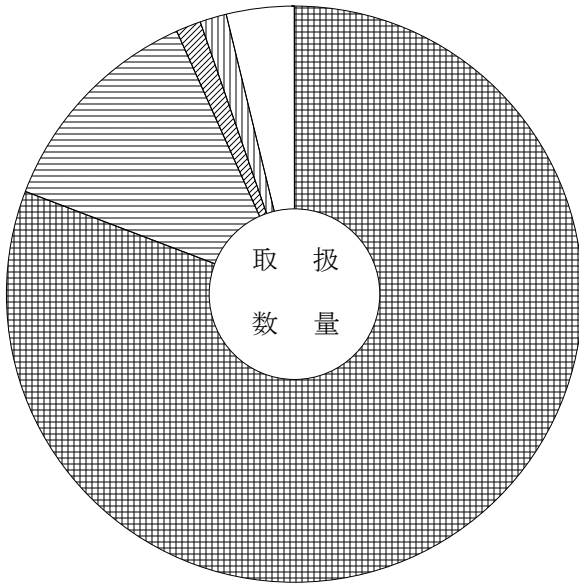
単位 上段 数量=Kg  
下段 金額=円

月 開市日数	区分	総取扱高	青果部		水産物部	鮮魚	冷凍魚	加工水産物	
			野菜	果実					
総取扱高 (256日) (256日)		216,756,454	202,196,570	175,085,431	27,111,139	14,559,884	3,093,678	3,355,900	8,110,306
		57,808,514,039	48,439,468,956	38,367,989,396	10,071,479,560	9,369,045,083	3,551,108,578	2,801,536,250	3,016,400,255
一日平均		0	789,830	683,927	105,903	56,875	12,085	13,109	31,681
取扱高		0	189,216,676	149,874,959	39,341,717	36,597,832	13,871,518	10,943,501	11,782,813
前年 取扱高		232,917,530	213,704,831	185,363,292	28,341,539	19,212,699	3,488,174	3,523,513	12,201,012
		59,041,889,648	48,770,120,852	38,864,093,725	9,906,027,127	10,271,768,796	4,038,970,291	2,996,515,651	3,236,282,854
1月 (19日) (19日)		14,702,850	13,602,863	11,715,595	1,887,268	1,099,987	238,310	232,597	629,080
		4,739,935,093	4,081,744,135	3,292,643,542	789,100,593	658,190,958	257,889,153	185,460,545	214,841,260
2月 (20日) (20日)		15,372,910	14,208,954	12,184,293	2,024,661	1,163,956	247,207	221,256	695,493
		4,840,837,810	4,153,162,859	3,347,459,084	805,703,775	687,674,951	266,353,022	197,163,123	224,158,806
3月 (23日) (23日)		19,212,194	17,860,727	15,844,559	2,016,168	1,351,467	287,902	295,584	767,981
		5,148,704,014	4,300,294,179	3,495,077,747	805,216,432	848,409,835	323,787,570	267,228,589	257,393,676
4月 (20日) (20日)		17,446,307	16,306,819	14,582,826	1,723,993	1,139,488	250,433	238,884	650,171
		4,346,534,940	3,613,389,683	2,891,500,312	721,889,371	733,145,257	268,079,904	228,675,612	236,389,741
5月 (21日) (21日)		20,827,847	19,587,945	17,722,045	1,865,900	1,239,902	266,041	286,349	687,512
		4,763,035,620	4,000,414,392	3,254,806,357	745,608,035	762,621,228	284,219,160	241,813,294	236,588,774
6月 (22日) (22日)		18,246,392	17,118,576	15,270,390	1,848,186	1,127,816	237,496	261,595	628,725
		4,535,605,652	3,807,499,043	3,062,746,927	744,752,116	728,106,609	276,930,087	218,874,858	232,301,664
7月 (22日) (22日)		15,676,155	14,609,792	12,584,886	2,024,906	1,066,363	226,324	265,513	574,526
		4,573,643,776	3,779,316,534	2,916,594,315	862,722,219	794,327,242	344,041,233	229,427,452	220,858,557
8月 (21日) (21日)		17,098,087	16,007,453	13,531,318	2,476,135	1,090,634	231,369	253,125	606,140
		5,071,112,167	4,297,657,271	3,286,182,261	1,011,475,010	773,454,896	318,445,512	225,302,467	229,706,917
9月 (21日) (21日)		17,925,660	16,795,103	14,731,679	2,063,424	1,130,557	242,627	269,483	618,447
		4,911,327,238	4,231,992,620	3,381,967,596	850,025,024	679,334,618	260,662,346	195,479,035	223,193,237
10月 (23日) (23日)		21,503,441	20,235,196	17,687,168	2,548,028	1,268,245	279,057	292,836	696,352
		5,194,284,542	4,483,147,583	3,669,988,071	813,159,512	711,136,959	271,999,899	203,616,054	235,521,006
11月 (21日) (21日)		19,470,630	18,200,238	14,853,012	3,347,226	1,270,392	274,380	312,487	683,525
		4,522,159,461	3,754,742,444	2,923,156,641	831,585,803	767,417,017	284,333,079	226,072,486	257,011,452
12月 (23日) (23日)		19,273,981	17,662,904	14,377,660	3,285,244	1,611,077	312,532	426,191	872,354
		5,161,333,726	3,936,108,213	2,845,866,543	1,090,241,670	1,225,225,513	394,367,613	382,422,735	448,435,165

# 4. 種類別取扱高

数量 216,756,454 K g

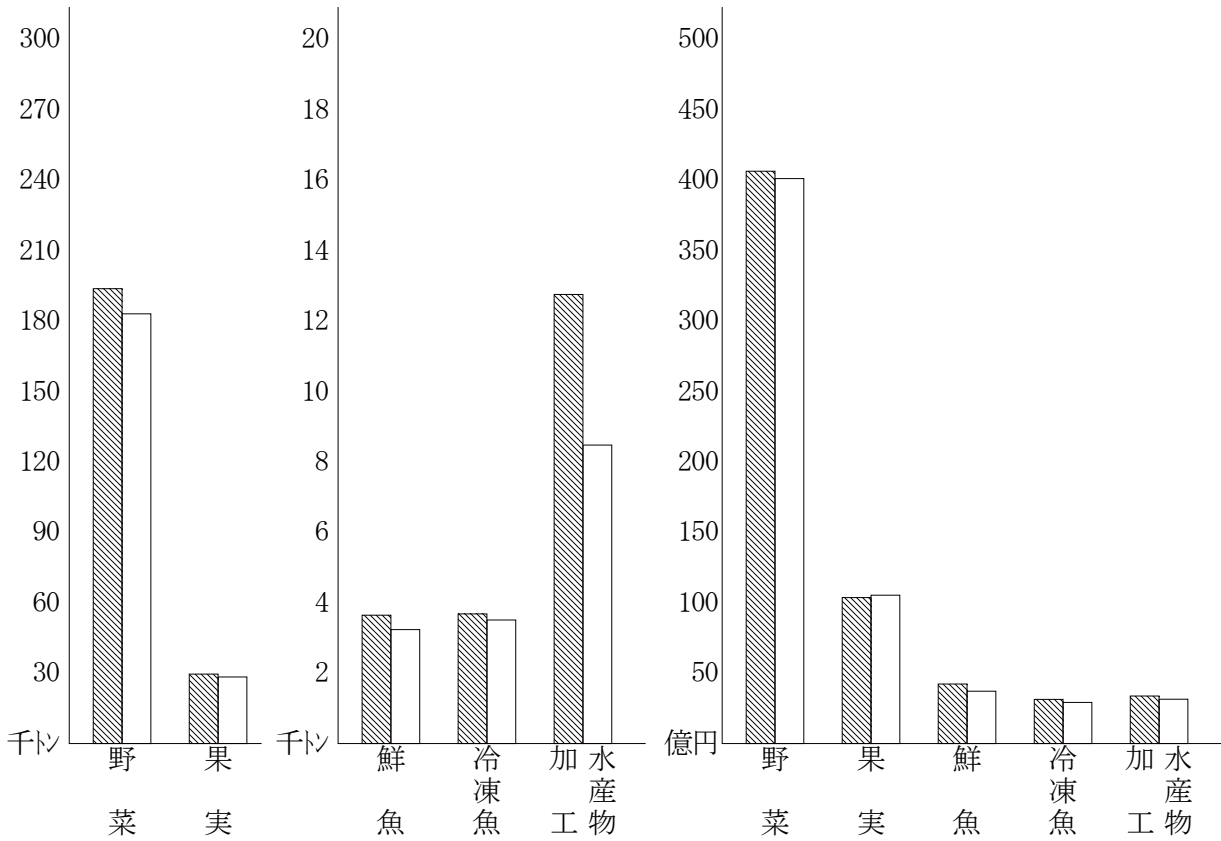
金額 57,808,514 千円



	野菜	80.8%	( 66.4%)		冷凍魚	1.5%	( 4.8%)
	果実	12.5%	( 17.4%)		加工水産物	3.8%	( 5.3%)
	鮮魚	1.4%	( 6.1%)				

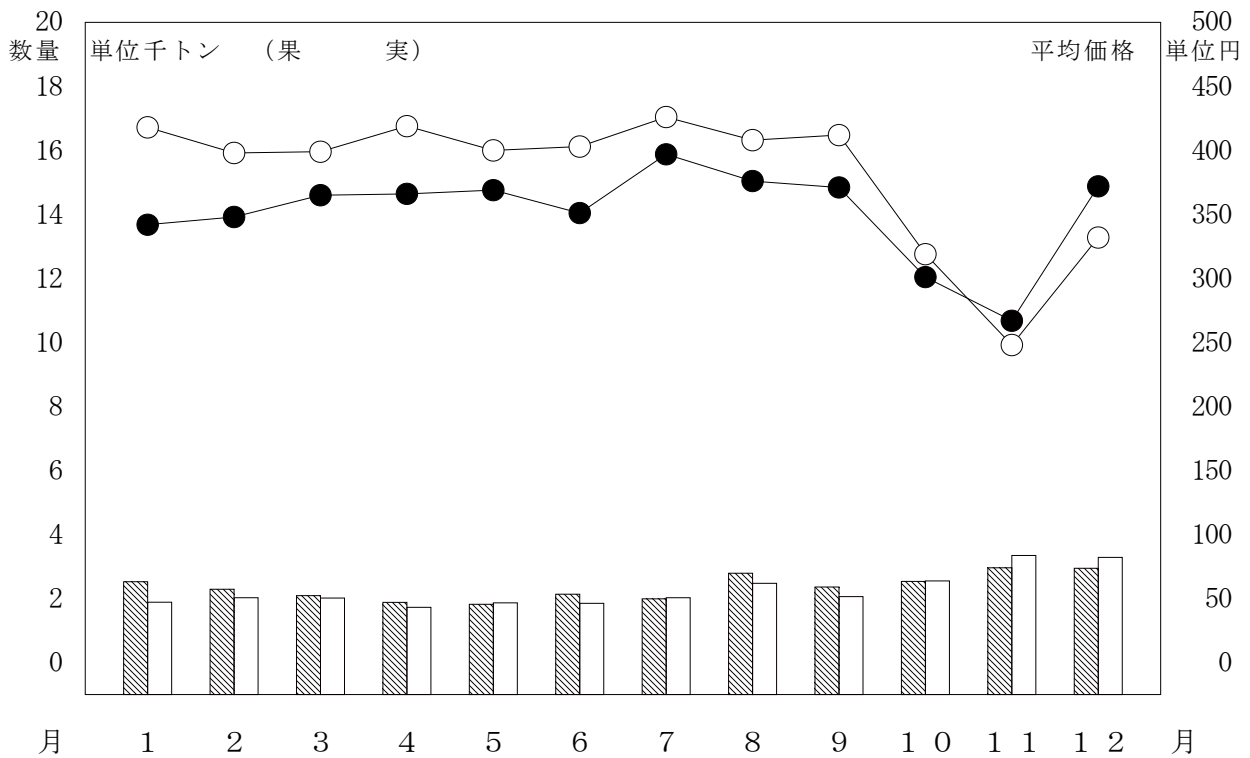
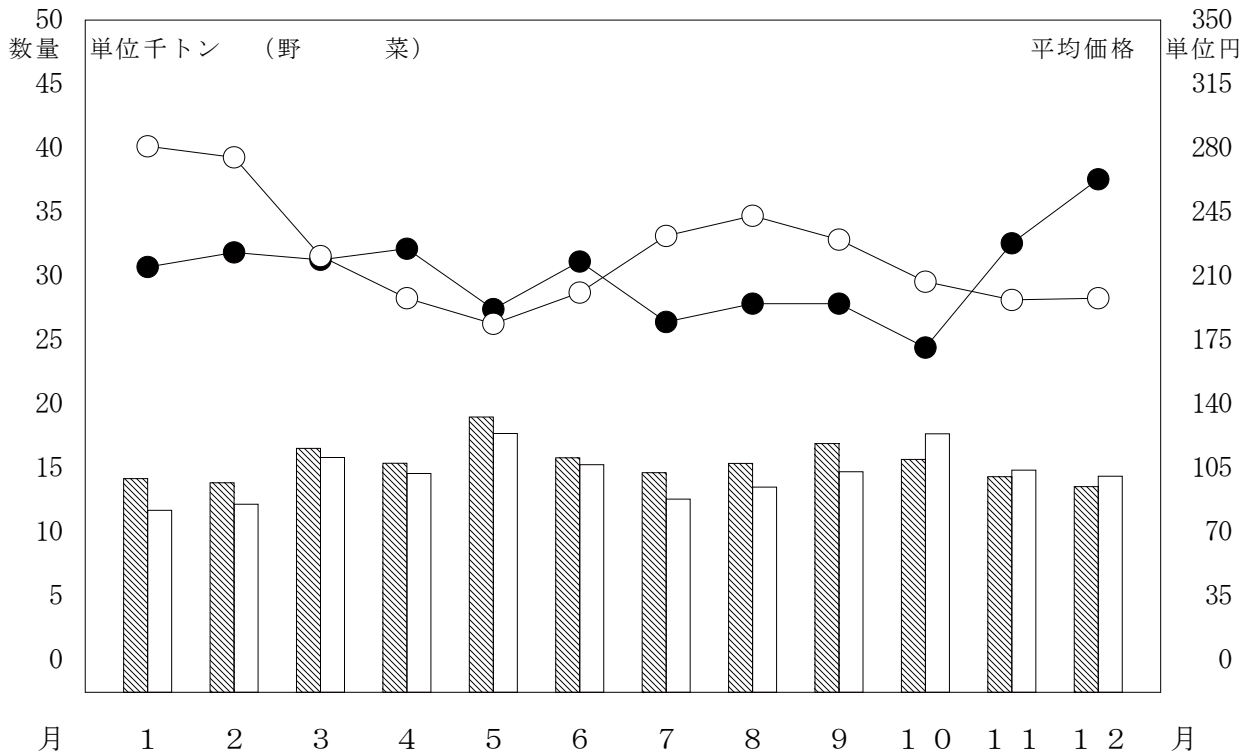
( ) 内は取扱金額の百分率

平成 29年  
 平成 30年



## 5. 月別取扱数量・金額の動き

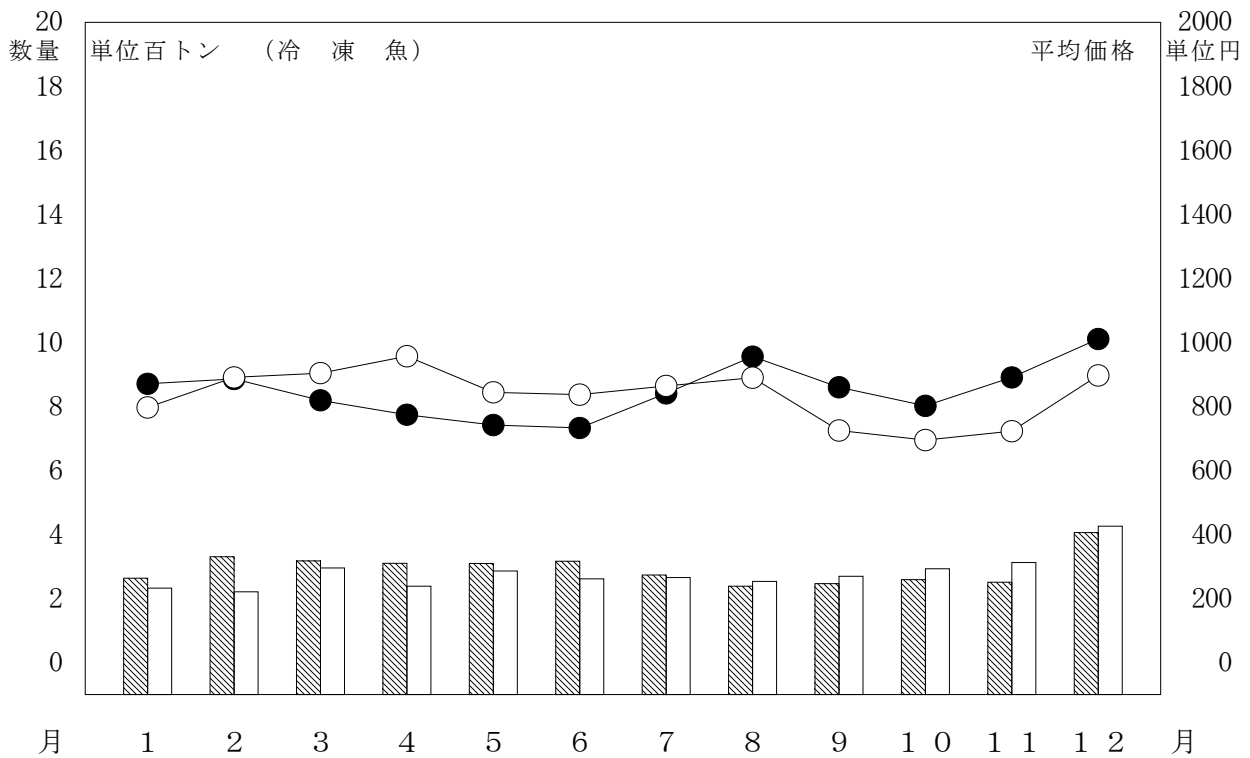
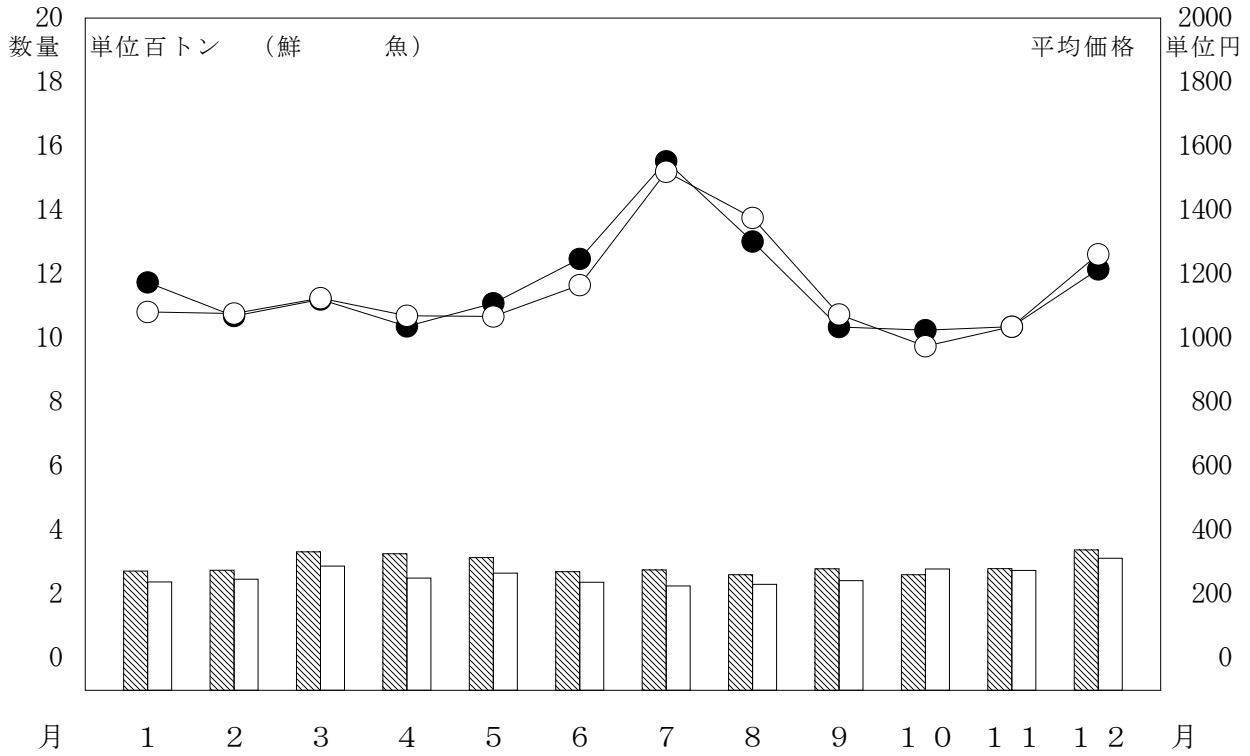
平成 30年 数量 ○ ○ 平均価格  
平成 29年 数量 ● ● 平均価格





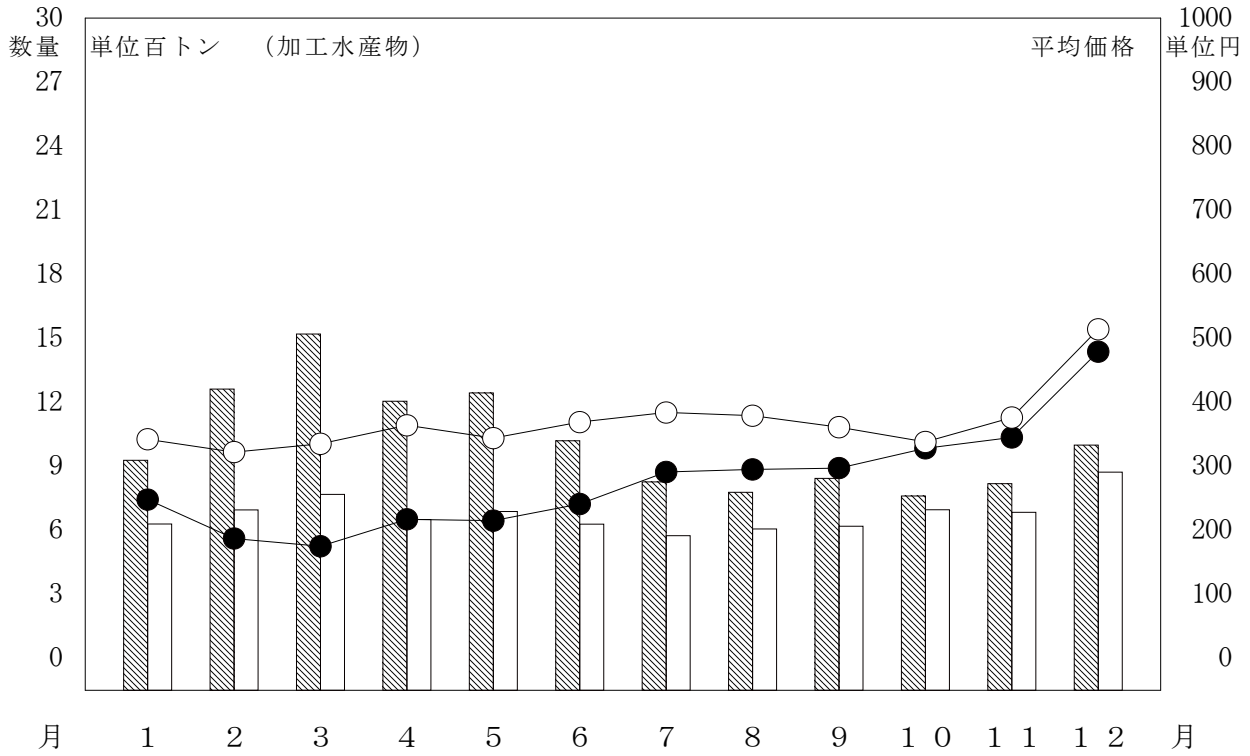
# 5. 月別取扱数量・金額の動き

平成 30年 数量 ○ ○ 平均価格  
 平成 29年 数量 ● ● 平均価格



# 5. 月別取扱数量・金額の動き

平成 30年 数量 ○ 平均価格  
 平成 29年 数量 ● 平均価格







# 青果物編



# 1. 青果部種類別取扱高

単位 数量=Kg, 金額=円

区 分		取 扱 高		1 日 平 均 取 扱 高	
種 類	年	数 量	金 額	数 量	金 額
合 計	29年	213,704,831	48,770,120,852	809,488	184,735,306
	30年	202,196,570	48,439,468,956	789,830	189,216,676
	指数	95	99	98	102
野 菜	29年	185,363,292	38,864,093,725	702,134	147,212,476
	30年	175,085,431	38,367,989,396	683,927	149,874,959
	指数	94	99	97	102
果 実	29年	28,341,539	9,906,027,127	107,354	37,522,830
	30年	27,111,139	10,071,479,560	105,903	39,341,717
	指数	96	102	99	105

開市日数 平成29年 264日 平成30年 256日  
 指数は 平成29年を100とする。

## 2. 青 果 部 取 扱 高 表

会社名	月別		総数	1月	2月	3月	4月	5月
	種類							
岐阜青果株式会社	野菜	数量	86,973,743	6,036,682	6,250,137	8,034,697	7,490,097	8,669,196
		金額	17,964,278,122	1,557,360,768	1,567,949,666	1,608,642,589	1,354,008,364	1,553,198,490
	果実	数量	12,597,123	908,651	1,007,925	980,609	780,135	796,039
金額		4,693,622,524	390,500,080	411,891,848	397,711,188	344,123,173	313,968,805	
合 計	数量	99,570,866	6,945,333	7,258,062	9,015,306	8,270,232	9,465,235	
	金額	22,657,900,646	1,947,860,848	1,979,841,514	2,006,353,777	1,698,131,537	1,867,167,295	
岐阜中央青果株式会社	野菜	数量	88,111,688	5,678,913	5,934,156	7,809,862	7,092,729	9,052,849
		金額	20,403,711,274	1,735,282,774	1,779,509,418	1,886,435,158	1,537,491,948	1,701,607,867
	果実	数量	14,514,016	978,617	1,016,736	1,035,559	943,858	1,069,861
金額		5,377,857,036	398,600,513	393,811,927	407,505,244	377,766,198	431,639,230	
合 計	数量	102,625,704	6,657,530	6,950,892	8,845,421	8,036,587	10,122,710	
	金額	25,781,568,310	2,133,883,287	2,173,321,345	2,293,940,402	1,915,258,146	2,133,247,097	
合 計	野菜	数量	175,085,431	11,715,595	12,184,293	15,844,559	14,582,826	17,722,045
		金額	38,367,989,396	3,292,643,542	3,347,459,084	3,495,077,747	2,891,500,312	3,254,806,357
	果実	数量	27,111,139	1,887,268	2,024,661	2,016,168	1,723,993	1,865,900
金額		10,071,479,560	789,100,593	805,703,775	805,216,432	721,889,371	745,608,035	
合 計	数量	202,196,570	13,602,863	14,208,954	17,860,727	16,306,819	19,587,945	
	金額	48,439,468,956	4,081,744,135	4,153,162,859	4,300,294,179	3,613,389,683	4,000,414,392	
一日平均	野菜	数量	683,927	616,610	609,215	688,894	729,141	843,907
		金額	149,874,959	173,297,029	167,372,954	151,959,902	144,575,016	154,990,779
	果実	数量	105,903	99,330	101,233	87,659	86,200	88,852
金額		39,341,717	41,531,610	40,285,189	35,009,410	36,094,469	35,505,145	
合 計	数量	789,830	715,940	710,448	776,553	815,341	932,759	
	金額	189,216,676	214,828,639	207,658,143	186,969,312	180,669,484	190,495,923	
開市日数			256日	19日	20日	23日	20日	21日



## ( 会 社 別 : 合 計 : 一 日 平 均 )

単位 上段 数量 = K g  
下段 金額 = 円

6 月	7 月	8 月	9 月	1 0 月	1 1 月	1 2 月
7,501,464 1,482,912,557	6,101,943 1,312,812,460	6,200,976 1,498,848,715	7,295,142 1,542,507,105	9,209,367 1,796,426,942	7,211,352 1,363,458,450	6,972,690 1,326,152,016
895,512 335,521,190	961,335 399,280,537	1,019,518 443,505,245	982,683 419,308,774	1,207,765 404,152,472	1,503,933 358,711,773	1,553,018 474,947,439
8,396,976 1,818,433,747	7,063,278 1,712,092,997	7,220,494 1,942,353,960	8,277,825 1,961,815,879	10,417,132 2,200,579,414	8,715,285 1,722,170,223	8,525,708 1,801,099,455
7,768,926 1,579,834,370	6,482,943 1,603,781,855	7,330,342 1,787,333,546	7,436,537 1,839,460,491	8,477,801 1,873,561,129	7,641,660 1,559,698,191	7,404,970 1,519,714,527
952,674 409,230,926	1,063,571 463,441,682	1,456,617 567,969,765	1,080,741 430,716,250	1,340,263 409,007,040	1,843,293 472,874,030	1,732,226 615,294,231
8,721,600 1,989,065,296	7,546,514 2,067,223,537	8,786,959 2,355,303,311	8,517,278 2,270,176,741	9,818,064 2,282,568,169	9,484,953 2,032,572,221	9,137,196 2,135,008,758
15,270,390 3,062,746,927	12,584,886 2,916,594,315	13,531,318 3,286,182,261	14,731,679 3,381,967,596	17,687,168 3,669,988,071	14,853,012 2,923,156,641	14,377,660 2,845,866,543
1,848,186 744,752,116	2,024,906 862,722,219	2,476,135 1,011,475,010	2,063,424 850,025,024	2,548,028 813,159,512	3,347,226 831,585,803	3,285,244 1,090,241,670
17,118,576 3,807,499,043	14,609,792 3,779,316,534	16,007,453 4,297,657,271	16,795,103 4,231,992,620	20,235,196 4,483,147,583	18,200,238 3,754,742,444	17,662,904 3,936,108,213
694,109 139,215,769	572,040 132,572,469	644,348 156,484,870	701,509 161,046,076	769,007 159,564,699	707,286 139,197,935	625,116 123,733,328
84,008 33,852,369	92,041 39,214,646	117,911 48,165,477	98,258 40,477,382	110,784 35,354,761	159,392 39,599,324	142,837 47,401,812
778,117 173,068,138	664,081 171,787,115	762,260 204,650,346	799,767 201,523,458	879,791 194,919,460	866,678 178,797,259	767,952 171,135,140
2 2 日	2 2 日	2 1 日	2 1 日	2 3 日	2 1 日	2 3 日

### 3. 品目別取扱数量の順位

#### (1) 野菜

単位 数量=Kg, 金額=円, 割合=%

区分 順位	品目	数量		金額	
		数量	割合	金額	割合
1	だいこん	27,018,547	15.4	2,554,868,844	6.7
2	たまねぎ	24,284,480	13.9	2,393,689,444	6.2
3	キャベツ	17,407,248	9.9	1,862,068,611	4.9
4	白菜	12,493,850	7.1	1,249,535,137	3.3
5	人参	11,624,029	6.6	1,824,205,536	4.8
6	馬鈴薯	11,510,458	6.6	1,272,399,145	3.3
7	胡瓜	7,322,122	4.2	2,442,828,853	6.4
8	レタス	7,042,396	4.0	1,237,850,815	3.2
9	なす	6,139,698	3.5	2,251,365,973	5.9
10	トマト	4,690,835	2.7	1,401,715,741	3.7
11	南瓜	3,885,105	2.2	941,319,198	2.5
12	桃太郎トマト	2,981,636	1.7	900,723,263	2.3
13	かんしょ	2,486,340	1.4	543,208,614	1.4
14	白ねぎ	2,484,002	1.4	1,006,632,350	2.6
15	ピーマン	2,351,068	1.3	1,090,712,525	2.8
16	ほうれん草	2,179,426	1.2	1,414,807,590	3.7
17	ブロッコリー	2,012,370	1.1	815,553,977	2.1
18	ごぼう	1,959,586	1.1	454,449,782	1.2
19	ながいも	1,690,765	1.0	570,113,056	1.5
20	里芋	1,473,382	0.8	395,319,411	1.0
21	えのきだけ	1,400,377	0.8	347,172,095	0.9
22	ミニトマト	1,368,188	0.8	851,001,676	2.2
23	小松菜	1,305,710	0.7	577,865,085	1.5
24	れんこん	1,050,229	0.6	450,755,864	1.2
25	ねぎ	1,001,191	0.6	352,954,665	0.9
26	とうもろこし	946,541	0.5	254,578,326	0.7
27	サニーレタス	822,151	0.5	249,691,593	0.7
28	かぶ	716,954	0.4	94,485,791	0.2
29	にら	715,666	0.4	456,889,764	1.2
30	グリーンボール	663,038	0.4	72,446,940	0.2
31	青梗菜	578,099	0.3	200,393,039	0.5
32	しめじ茸	527,535	0.3	244,244,142	0.6
33	京菜	497,379	0.3	206,370,381	0.5
34	グリーンリーフレタス	490,079	0.3	144,023,803	0.4
35	えだまめ	426,476	0.2	369,515,492	1.0

## (1) 野 菜

単位 数量=Kg, 金額=円, 割合=%

区分 順位	品 目	数 量		金 額	
			割合		割合
36	こねぎ	417,318	0.2	335,896,998	0.9
37	生しいたけ	356,311	0.2	361,891,733	0.9
38	ゴールドラッシュ	323,241	0.2	91,489,242	0.2
39	いんげん	319,498	0.2	307,546,051	0.8
40	しょうが	316,495	0.2	236,603,003	0.6
41	おくら	278,883	0.2	277,579,365	0.7
42	う め	278,340	0.2	106,949,759	0.3
43	セルリー	263,623	0.2	70,490,194	0.2
44	アスパラガス	260,133	0.1	330,044,227	0.9
45	にんにく	236,763	0.1	262,097,502	0.7
46	豌 豆	223,109	0.1	265,583,454	0.7
47	カリフラワー	222,368	0.1	53,005,672	0.1
48	ピース	213,984	0.1	212,377,814	0.6
49	ふ き	186,271	0.1	60,476,854	0.2
50	おおば	181,569	0.1	601,621,331	1.6
51	そらまめ	174,058	0.1	88,821,952	0.2
52	青ねぎ	155,844	0.1	44,361,497	0.1
53	ししとうがらし	155,501	0.1	221,507,645	0.6
54	たけのこ	153,470	0.1	70,181,734	0.2
55	なめこ	152,297	0.1	65,934,081	0.2
56	菜の花	148,610	0.1	106,724,939	0.3
57	らっきょう	137,017	0.1	113,601,825	0.3
58	レッドキャベツ	134,248	0.1	23,367,167	0.1
59	春 菊	125,581	0.1	90,345,484	0.2
60	みつば	119,915	0.1	85,336,708	0.2
61	ゆず類	107,841	0.1	73,367,332	0.2
62	みょうが	98,519	0.1	182,954,249	0.5
63	ゆり根	92,529	0.1	77,380,240	0.2
64	パセリ	91,995	0.1	124,673,317	0.3
65	サラダ菜	88,375	0.1	34,793,808	0.1
66	め 類	87,091	—	102,274,546	0.3
67	乾燥野菜類	81,970	—	67,321,829	0.2
68	べいなす	73,340	—	26,021,097	0.1
69	青とうがらし	66,171	—	51,689,886	0.1
70	野菜・ビン／缶詰	57,227	—	22,938,945	0.1

## (1) 野 菜

単位 数量=Kg, 金額=円, 割合=%

区分 順位	品 目	数量		金額	
		数量	割合	金額	割合
71	ハウスねぎ	50,420	-	28,459,393	0.1
72	やまのいも	49,148	-	30,979,723	0.1
73	しそ	48,733	-	67,240,755	0.2
74	ぎんなん	46,541	-	45,564,383	0.1
75	ささげ	46,391	-	49,817,198	0.1
76	カット野菜	45,391	-	15,818,930	-
77	とうがらし	41,820	-	38,508,044	0.1
78	冷凍野菜	41,073	-	23,385,834	0.1
79	ほっこり133	32,390	-	6,749,190	-
80	インカのめざめ	31,616	-	5,945,627	-
81	つまみ菜	30,065	-	7,196,012	-
82	小うめ	25,224	-	11,378,728	-
83	漬物	20,287	-	12,972,108	-
84	まつ茸	17,813	-	108,701,941	0.3
85	くわい	11,803	-	7,633,570	-
86	せり	9,279	-	11,426,843	-
87	うど	9,091	-	6,380,802	-
88	わけぎ	8,773	-	5,344,731	-
89	わらび	7,840	-	5,490,888	-
90	小なす	6,751	-	7,148,088	-
91	ハーブ類	3,032	-	26,388,828	0.1
92	わさび	2,590	-	11,472,862	-
93	九重栗	2,509	-	326,160	-
94	山東菜	1,450	-	261,413	-
95	サラダセルリー	495	-	748,440	-
96	あさつき	478	-	623,052	-
97	漬菜	232	-	79,380	-
98	木の实	173	-	549,288	-
99	唐辛子	67	-	33,555	-
100	たあ菜	32	-	4,276	-
101	ケール	16	-	8,896	-
102	その他野菜	1,133,497	0.6	189,418,512	0.5
103	その他果菜類	920,486	0.5	322,696,023	0.8
104	その他きのこ類	203,678	0.1	165,185,148	0.4
105	新野菜	156,553	0.1	80,976,575	0.2



### 3. 品目別取扱数量の順位

#### (2) 果 実

単位 数量=Kg, 金額=円, 割合=%

区分 順位	品 目	数量		金額	
		数量	割合	金額	割合
1	ふじりんご	3,941,813	14.5	1,308,653,203	13.0
2	すいか	2,765,431	10.2	605,089,160	6.0
3	早生温州みかん	2,293,000	8.5	474,581,009	4.7
4	普通温州みかん	2,045,882	7.5	657,529,898	6.5
5	りんご	1,714,750	6.3	497,680,426	4.9
6	極早生温州みかん	1,141,310	4.2	243,736,571	2.4
7	つがるりんご	998,086	3.7	298,655,058	3.0
8	ジョナゴールド	757,311	2.8	274,165,635	2.7
9	富有かき	670,279	2.5	107,245,280	1.1
10	パインアップル	610,945	2.3	123,398,796	1.2
11	アールスメロン	533,833	2.0	342,555,004	3.4
12	バナナ	529,825	2.0	114,667,032	1.1
13	バレンシアオレンジ	510,937	1.9	156,941,712	1.6
14	こだま西瓜	501,250	1.8	153,739,188	1.5
15	王林りんご	453,184	1.7	130,042,794	1.3
16	濃姫いちご	367,261	1.4	452,092,212	4.5
17	デコボン	363,258	1.3	143,817,153	1.4
18	も も	351,075	1.3	216,642,762	2.2
19	グレープフルーツ	343,162	1.3	75,912,660	0.8
20	甘夏みかん	335,452	1.2	71,882,434	0.7
21	レモン	322,127	1.2	122,940,634	1.2
22	伊予柑	311,686	1.1	81,652,720	0.8
23	いちご	293,843	1.1	397,329,973	3.9
24	ネット系メロン	279,132	1.0	104,743,591	1.0
25	幸水なし	271,018	1.0	111,126,751	1.1
26	キウイフルーツ	248,754	0.9	127,967,411	1.3
27	ハウスみかん	230,581	0.9	211,230,138	2.1
28	か き	219,405	0.8	34,267,677	0.3
29	巨峰ぶどう	210,105	0.8	214,149,665	2.1
30	露地ぶどう	167,178	0.6	290,492,589	2.9
31	豊の香いちご	166,460	0.6	207,138,947	2.1
32	非ネット系メロン	158,536	0.6	73,007,103	0.7
33	中生温州みかん	156,589	0.6	38,947,036	0.4
34	ハネジュウメロン	146,026	0.5	25,622,892	0.3
35	豊水なし	140,324	0.5	43,312,914	0.4

## (2) 果 実

単位 数量=Kg, 金額=円, 割合=%

区分 順位	品 目	数量		金額	
		数量	割合	金額	割合
36	ハウスデラウェア	136,964	0.5	121,275,909	1.2
37	八 朔	127,819	0.5	25,343,733	0.3
38	平核無がき	116,580	0.4	33,550,092	0.3
39	く り	97,236	0.4	75,652,487	0.8
40	いちじく	96,147	0.4	94,036,974	0.9
41	松本早生がき	90,934	0.3	13,835,518	0.1
42	な し	90,672	0.3	33,968,710	0.3
43	すもも	90,608	0.3	50,307,899	0.5
44	ぶどう	89,522	0.3	87,627,280	0.9
45	デラウェア	80,471	0.3	67,479,336	0.7
46	西洋なし	74,323	0.3	26,588,382	0.3
47	ピオーネぶどう	68,054	0.3	76,001,717	0.8
48	女峰いちご	64,128	0.2	79,147,963	0.8
49	なっっこ	52,582	0.2	37,052,565	0.4
50	果実・ビン／缶詰	49,007	0.2	11,574,306	0.1
51	ほし柿	47,258	0.2	81,854,754	0.8
52	サンフルーツ	46,767	0.2	7,722,648	0.1
53	アンデスメロン	46,620	0.2	24,550,528	0.2
54	おうとう	45,326	0.2	87,935,672	0.9
55	ぼんかん	41,644	0.2	11,970,342	0.1
56	二十世紀なし	36,255	0.1	10,894,608	0.1
57	セミノール	33,523	0.1	11,576,131	0.1
58	新高なし	33,015	0.1	9,282,762	0.1
59	ぶんたん	32,811	0.1	9,359,236	0.1
60	ホームランメロン	26,331	0.1	11,169,651	0.1
61	ブルーン	22,632	0.1	15,567,333	0.2
62	陸奥りんご	20,092	0.1	5,971,762	0.1
63	乾燥果実	18,135	0.1	10,815,404	0.1
64	ハウス巨峰	14,230	0.1	22,373,550	0.2
65	葉つきみかん	11,821	—	4,866,156	—
66	ネーブルオレンジ	9,592	—	2,651,972	—
67	千秋りんご	8,355	—	2,010,167	—
68	西村早生かき	8,355	—	883,235	—
69	アムスメロン	7,595	—	3,906,144	—
70	南津海	5,605	—	1,962,846	—

## (2) 果 実

単位 数量=K g, 金額=円, 割合=%

区分 順位	品 目	数 量		金 額	
			割 合		割 合
71	サマーエンジェル	5,394	—	3,504,608	—
72	ネクタリン	4,631	—	2,761,007	—
73	ドラゴンフルーツ	4,503	—	1,666,667	—
74	び わ	4,457	—	6,110,363	0.1
75	プリンスメロン	4,299	—	1,659,809	—
76	はれひめ	3,455	—	1,064,880	—
77	ハウスもも	3,134	—	4,251,356	—
78	甲斐路ぶどう	2,949	—	2,646,648	—
79	スターキングデリシャス	2,700	—	589,140	—
80	アレキサンドリア	2,565	—	3,094,501	—
81	幸茜	2,509	—	2,526,660	—
82	サニールージュ	2,182	—	1,671,300	—
83	菅野中生	1,790	—	1,228,759	—
84	マスカットベリーA	1,460	—	411,156	—
85	ラズベリー	1,221	—	6,822,837	0.1
86	麗紅柑	1,065	—	707,346	—
87	レートソルダム	660	—	401,414	—
88	長十郎なし	410	—	53,946	—
89	サマービュート	188	—	126,608	—
90	あんず	180	—	155,520	—
91	ドリアン	85	—	227,880	—
92	ロザリオロツソ	71	—	68,580	—
93	その他中晩生柑橘	346,704	1.3	145,497,886	1.4
94	その他の果実	162,151	0.6	76,141,512	0.8
95	その他の(亜)熱帯性果実	155,760	0.6	100,545,706	1.0
96	その他仁果類・核果類	5,328	—	3,154,551	—
97	その他穀果類・しょう果類	471	—	663,120	—
	合 計	27,111,139	100.0	10,071,479,560	100.0



## 4. 産地別取扱数量の順位

(1) 野菜

単位 数量=Kg, 金額=円, 割合=%

区分 順位	産地	数量		金額	
		数量	割合	金額	割合
1	北海道	34,099,593	19.5	4,543,798,754	11.8
2	愛知	25,161,055	14.4	5,518,742,918	14.4
3	岐阜	21,759,892	12.4	6,023,676,926	15.7
4	長野	18,568,760	10.6	3,662,352,225	9.5
5	鹿児島	8,655,532	4.9	1,953,550,625	5.1
6	青森	7,855,994	4.5	1,613,724,578	4.2
7	茨城	7,052,141	4.0	1,216,496,169	3.2
8	熊本	6,904,599	3.9	2,330,639,479	6.1
9	徳島	6,218,666	3.6	1,496,981,382	3.9
10	群馬	4,885,816	2.8	989,274,403	2.6
11	兵庫	4,601,032	2.6	764,903,529	2.0
12	長崎	3,882,514	2.2	426,109,016	1.1
13	宮崎	3,408,219	1.9	1,276,742,917	3.3
14	静岡	3,142,306	1.8	883,340,612	2.3
15	高知	3,058,866	1.7	1,936,222,549	5.0
16	千葉	2,644,947	1.5	284,379,707	0.7
17	富山	1,694,104	1.0	230,343,893	0.6
18	中国	1,567,595	0.9	342,410,542	0.9
19	山梨	1,234,403	0.7	437,983,230	1.1
20	ニュージーランド	1,087,245	0.6	133,984,195	0.3
21	愛媛	878,931	0.5	229,222,164	0.6
22	神奈川	772,091	0.4	90,185,906	0.2
23	メキシコ	709,800	0.4	138,771,852	0.4
24	大分	645,199	0.4	284,055,420	0.7
25	三重	594,081	0.3	106,875,709	0.3
26	新潟	531,632	0.3	141,623,598	0.4
27	鳥取	527,731	0.3	226,666,425	0.6
28	福井	477,334	0.3	168,064,699	0.4
29	和歌山	380,551	0.2	236,276,181	0.6
30	台湾	319,271	0.2	45,793,191	0.1
31	韓国	258,784	0.1	111,090,262	0.3
32	埼玉	216,295	0.1	74,460,824	0.2
33	その他外国	181,563	0.1	70,913,672	0.2
34	アメリカ	179,118	0.1	47,467,501	0.1
35	岩手	155,504	0.1	22,385,830	0.1

## (1) 野 菜

単位 数量=Kg, 金額=円, 割合=%

区分 順位	産 地	数 量	割 合	金 額	割 合
36	沖 縄	136,121	0.1	60,622,898	0.2
37	岡 山	99,210	0.1	30,114,963	0.1
38	石 川	88,366	0.1	10,439,203	—
39	滋 賀	69,918	—	8,645,266	—
40	佐 賀	65,749	—	25,339,403	0.1
41	フ ィ リ ピ ン	57,272	—	33,135,922	0.1
42	香 川	52,164	—	7,251,854	—
43	京 都	47,558	—	15,102,663	—
44	福 岡	38,653	—	21,755,403	0.1
45	福 島	29,731	—	18,925,705	—
46	栃 木	20,947	—	7,779,995	—
47	秋 田	12,145	—	12,031,675	—
48	山 形	11,761	—	14,955,581	—
49	オーストラリア	11,333	—	8,707,705	—
50	奈 良	9,373	—	2,787,210	—
51	ス ペ イ ン	8,933	—	1,244,086	—
52	広 島	5,643	—	8,134,183	—
53	大 阪	4,612	—	2,383,560	—
54	カ ナ ダ	3,141	—	17,930,160	—
55	宮 城	1,371	—	550,098	—
56	山 口	216	—	324,000	—
57	島 根	26	—	281,232	—
58	東 京	24	—	35,748	—
	合 計	175,085,431	100.0	38,367,989,396	100.0

## 4. 産地別取扱数量の順位

### (2) 果 実

単位 数量=Kg, 金額=円, 割合=%

区分 順位	産 地	数量		金額	
		数量	割合	金額	割合
1	青 森	6,084,474	22.4	1,976,625,079	19.6
2	長 野	3,307,146	12.2	1,452,017,743	14.4
3	静 岡	3,076,718	11.3	948,415,475	9.4
4	愛 知	2,089,919	7.7	698,359,897	6.9
5	熊 本	2,008,418	7.4	744,180,702	7.4
6	岐 阜	1,990,772	7.3	1,121,062,787	11.1
7	和 歌 山	1,201,905	4.4	349,808,396	3.5
8	フ ィ リ ピ ン	1,083,948	4.0	234,216,085	2.3
9	愛 媛	820,451	3.0	265,226,748	2.6
10	秋 田	674,647	2.5	126,349,308	1.3
11	ア メ リ カ	624,846	2.3	240,989,950	2.4
12	鹿 児 島	472,296	1.7	262,071,028	2.6
13	そ の 他 外 国	449,679	1.7	117,816,165	1.2
14	山 梨	420,529	1.6	394,412,392	3.9
15	山 形	405,174	1.5	205,309,453	2.0
16	三 重	383,707	1.4	108,338,442	1.1
17	宮 崎	276,168	1.0	133,116,672	1.3
18	メ キ シ コ	261,013	1.0	94,945,975	0.9
19	オーストラリア	244,194	0.9	70,786,448	0.7
20	石 川	241,026	0.9	54,696,892	0.5
21	高 知	175,059	0.6	124,172,384	1.2
22	ニュージーランド	112,691	0.4	64,689,700	0.6
23	中 国	93,540	0.3	34,330,529	0.3
24	福 井	84,657	0.3	23,661,072	0.2
25	大 阪	78,507	0.3	75,852,008	0.8
26	徳 島	77,542	0.3	18,685,782	0.2
27	千 葉	61,387	0.2	13,239,882	0.1
28	鳥 取	56,052	0.2	13,429,260	0.1
29	長 崎	44,491	0.2	19,397,000	0.2
30	富 山	34,519	0.1	12,886,690	0.1
31	佐 賀	33,642	0.1	17,466,735	0.2
32	広 島	31,653	0.1	6,724,080	0.1
33	北 海 道	29,991	0.1	12,833,305	0.1
34	茨 城	22,074	0.1	10,166,321	0.1
35	福 島	13,361	-	5,315,890	0.1





## 5. 産地別月別取扱高

### (1) 野菜

産地	月別 合計	1月	2月	3月	4月	5月
合計	175,085,431 38,367,989,396	11,715,595 3,292,643,542	12,184,293 3,347,459,084	15,844,559 3,495,077,747	14,582,826 2,891,500,312	17,722,045 3,254,806,357
岐阜	21,759,892 6,023,676,926	1,418,301 487,405,457	1,286,318 416,443,290	1,690,180 430,456,227	1,704,549 376,846,105	2,639,651 527,302,619
北海道	34,099,593 4,543,798,754	2,112,456 209,817,205	1,849,764 192,695,234	2,130,321 206,872,866	1,760,735 159,176,354	1,039,222 106,366,974
青森	7,855,994 1,613,724,578	206,808 62,483,594	206,499 73,692,547	250,328 78,915,043	214,471 65,237,947	187,241 71,486,625
岩手	155,504 22,385,830	64,380 7,056,698	1,390 512,460	24 58,320	52 206,280	9 9,720
宮城	1,371 550,098				2 2,808	1,102 327,672
秋田	12,145 12,031,675	107 292,734	264 870,804	792 1,813,417	832 984,258	71 171,040
山形	11,761 14,955,581	148 517,817	273 1,184,533	425 1,897,053	314 1,106,697	188 424,440
福島	29,731 18,925,705		3 48,600	8 27,929	8 17,280	6,216 6,483,165
茨城	7,052,141 1,216,496,169	671,750 162,823,569	346,804 101,480,302	559,651 109,937,058	916,103 120,655,195	715,627 96,821,992
栃木	20,947 7,779,995	350 396,684	922 844,182	1,670 1,265,328	4,498 1,174,014	567 266,436
群馬	4,885,816 989,274,403	94,967 74,168,854	106,334 68,477,183	120,682 53,566,472	133,421 48,467,408	181,635 61,691,479
埼玉	216,295 74,460,824	21,252 8,319,429	15,925 7,951,284	7,687 3,478,615	18,293 4,938,829	48,526 14,140,504
千葉	2,644,947 284,379,707	245,570 43,761,636	353,405 50,709,190	304,914 35,152,290	495,316 52,575,043	323,139 22,507,260
東京	24 35,748					
神奈川	772,091 90,185,906	101,961 20,571,948	108,575 20,598,084	243,869 25,417,594	141,090 13,667,292	65,000 3,666,622
新潟	531,632 141,623,598	10,599 9,323,917	9,992 8,610,502	8,917 7,103,055	15,262 8,405,566	16,265 8,815,400
富山	1,694,104 230,343,893	39,413 3,229,862	54,710 8,624,149	288 284,310	423 364,630	525 408,887
石川	88,366 10,439,203	20 20,952		40 28,512	170 54,000	2,650 604,573
福井	477,334 168,064,699	23,661 5,761,052	6,597 2,621,580	6,666 1,630,397	5,166 1,198,354	20,152 8,228,743
山梨	1,234,403 437,983,230	359 119,232	552 178,848	450 145,800	3,830 887,004	6,596 1,837,890
長野	18,568,760 3,662,352,225	181,339 80,832,898	164,941 69,752,380	223,786 57,268,325	234,772 68,517,492	1,008,881 202,259,228
静岡	3,142,306 883,340,612	427,011 155,990,306	481,695 153,945,284	307,310 97,712,827	176,753 55,656,576	108,594 46,149,487
愛知	25,161,055 5,518,742,918	2,477,119 680,643,052	2,948,776 811,925,031	3,415,253 749,708,526	3,188,625 529,734,848	4,480,593 591,885,601
三重	594,081 106,875,709	59,782 15,174,270	14,392 9,663,796	49,109 18,466,500	64,333 22,385,649	32,278 4,160,863
滋賀	69,918 8,645,266	37,624 2,626,059	9,510 699,743	1,420 155,228	2,982 201,938	280 212,760
京都	47,558 15,102,663	1,817 1,214,545	234 417,505	1,231 674,642	432 304,299	1,892 492,176

単位 上段 数量 = Kg  
下段 金額 = 円

6 月	7 月	8 月	9 月	1 0 月	1 1 月	1 2 月
15, 270, 390 3, 062, 746, 927	12, 584, 886 2, 916, 594, 315	13, 531, 318 3, 286, 182, 261	14, 731, 679 3, 381, 967, 596	17, 687, 168 3, 669, 988, 071	14, 853, 012 2, 923, 156, 641	14, 377, 660 2, 845, 866, 543
2, 624, 536 559, 603, 625	1, 727, 721 540, 655, 476	1, 702, 846 628, 834, 544	1, 489, 592 576, 385, 969	1, 482, 274 622, 056, 301	1, 980, 199 474, 414, 941	2, 013, 725 383, 272, 372
294, 104 51, 966, 099	1, 276, 805 242, 442, 492	4, 570, 697 731, 222, 159	5, 974, 197 946, 700, 808	6, 893, 546 924, 781, 375	3, 546, 852 439, 333, 522	2, 650, 894 332, 423, 666
931, 347 149, 997, 869	1, 082, 676 211, 780, 966	631, 491 131, 065, 106	710, 283 173, 573, 540	1, 657, 657 258, 102, 331	1, 205, 370 201, 287, 725	571, 823 136, 101, 285
1, 010 70, 060	3, 550 1, 456, 920	8, 684 4, 895, 748	66, 173 6, 739, 146	10, 232 1, 380, 478		
4 7, 020	51 21, 654		190 113, 184			22 77, 760
45 105, 084	273 227, 016	4, 060 3, 669, 062	4, 295 3, 115, 584	477 423, 036	16 33, 696	913 325, 944
21 51, 192	8 25, 920	5, 737 5, 039, 971	2, 409 2, 595, 780	1, 417 1, 328, 314	640 517, 482	181 266, 382
4, 136 3, 636, 619	5, 970 2, 342, 520	8, 364 4, 001, 616	4, 732 2, 188, 242	201 165, 672		93 14, 062
811, 067 101, 381, 406	209, 819 50, 909, 840	130, 720 46, 964, 290	277, 041 79, 323, 336	697, 695 139, 629, 678	1, 048, 978 130, 331, 228	666, 886 76, 238, 275
3, 734 970, 487	3, 578 986, 904	5, 200 1, 730, 376	27 29, 268	390 106, 164	11 10, 152	
289, 231 80, 927, 133	750, 452 118, 791, 469	1, 046, 671 140, 406, 593	1, 066, 342 126, 040, 411	823, 327 111, 980, 502	141, 116 48, 635, 924	131, 638 56, 120, 975
50, 555 14, 116, 119	15, 180 5, 725, 480	3, 957 2, 151, 576	8, 130 5, 059, 722	5, 377 2, 515, 633	11, 060 2, 550, 474	10, 353 3, 513, 159
254, 024 16, 815, 560	51, 100 7, 149, 153	14, 871 3, 350, 946	25, 867 4, 821, 461	61, 414 10, 994, 234	255, 598 20, 281, 961	259, 729 16, 260, 973
	4 21, 600				20 14, 148	
4 1, 836		380 73, 548		94 33, 264	17, 380 1, 148, 428	93, 738 5, 007, 290
14, 053 7, 538, 807	11, 208 5, 879, 807	10, 027 5, 949, 218	11, 322 8, 874, 613	308, 547 41, 188, 661	100, 801 19, 157, 953	14, 639 10, 776, 099
3, 875 2, 184, 570	400, 415 36, 887, 536	208, 073 30, 103, 077	571, 943 62, 232, 471	298, 061 52, 285, 359	85, 823 26, 521, 035	30, 555 7, 218, 007
2, 487 611, 484	1, 920 455, 220	5, 630 2, 003, 724	5 3, 780	36, 317 3, 503, 412	38, 811 2, 960, 928	316 192, 618
64, 385 17, 699, 382	13, 446 4, 926, 234	50, 800 23, 392, 336	33, 597 13, 678, 758	75, 561 28, 961, 818	101, 850 35, 395, 098	75, 453 24, 570, 947
84, 196 27, 717, 660	232, 894 73, 554, 372	359, 245 126, 024, 919	336, 808 139, 834, 886	161, 328 55, 944, 369	48, 145 11, 738, 250	
2, 358, 019 396, 397, 104	3, 229, 733 611, 651, 996	2, 879, 271 632, 549, 677	2, 912, 737 611, 415, 680	3, 676, 393 607, 118, 491	1, 381, 994 226, 765, 799	316, 894 97, 823, 155
128, 942 47, 814, 201	220, 301 53, 062, 202	53, 670 33, 085, 794	67, 657 45, 740, 174	88, 993 41, 084, 119	530, 125 65, 739, 120	551, 255 87, 360, 522
2, 559, 132 518, 878, 160	641, 852 246, 930, 941	268, 373 178, 043, 467	228, 382 151, 713, 847	385, 199 220, 104, 189	1, 927, 284 367, 000, 346	2, 640, 467 472, 174, 910
78, 561 6, 378, 066	24, 596 2, 746, 406	627 746, 374	291 556, 210	7, 415 1, 583, 255	77, 483 9, 639, 403	185, 214 15, 374, 917
50 15, 660	10 3, 132	1, 250 1, 155, 525	1, 355 1, 649, 916	702 684, 439	5, 495 378, 216	9, 240 862, 650
287 232, 437	4, 316 977, 474	487 326, 170	26, 201 5, 888, 915	9, 966 3, 449, 930	339 533, 908	356 590, 662

## (1) 野菜

産地	月別 合計	1月	2月	3月	4月	5月
大阪	4,612 2,383,560	92 93,744	91 93,690	95 100,818	217 124,092	129 119,934
兵庫	4,601,032 764,903,529	318,838 123,823,202	415,427 130,855,932	351,642 70,766,406	282,644 52,332,044	452,812 43,759,574
奈良	9,373 2,787,210				18 5,832	126 47,628
和歌山	380,551 236,276,181	14,073 16,130,212	9,277 13,073,890	30,896 29,719,050	24,022 19,559,978	54,967 29,586,512
鳥取	527,731 226,666,425	25,410 14,718,348	14,664 8,339,760	74,077 20,568,664	49,084 15,408,554	93,953 42,344,315
島根	26 281,232				4 45,360	6 68,040
岡山	99,210 30,114,963	2,691 1,902,758	1,731 1,460,074	6,682 3,765,308	2,128 1,519,267	1,266 1,303,325
広島	5,643 8,134,183	118 223,924	101 164,092	347 470,822	444 542,286	1,544 2,089,516
山口	216 324,000	18 27,000	54 81,000			
徳島	6,218,666 1,496,981,382	462,681 119,266,980	508,640 133,099,794	970,864 214,003,334	949,392 240,364,687	1,207,907 230,251,485
香川	52,164 7,251,854	1,405 118,854	23,319 2,773,202	15,036 1,844,316	1,336 135,972	2,900 181,030
愛媛	878,931 229,222,164	100,402 25,555,760	103,516 26,681,292	97,980 22,937,181	61,730 14,556,672	31,757 8,111,664
高知	3,058,866 1,936,222,549	234,728 177,803,650	254,623 182,191,869	312,815 179,943,762	350,426 154,972,284	434,747 189,182,045
福岡	38,653 21,755,403	1,820 1,865,295	4,364 2,544,669	9,148 2,398,054	6,493 2,261,790	1,569 1,367,982
佐賀	65,749 25,339,403	6,020 2,334,485	5,190 2,390,580	6,080 2,659,824	3,160 1,129,410	6,822 860,814
長崎	3,882,514 426,109,016	358,383 56,767,132	145,887 27,690,627	494,623 68,454,580	254,664 41,382,199	711,760 83,152,703
熊本	6,904,599 2,330,639,479	593,732 220,922,604	508,033 195,236,703	908,331 319,679,574	962,001 326,884,302	1,297,872 343,858,024
大分	645,199 284,055,420	81,928 45,492,462	69,023 39,854,343	79,518 31,946,874	77,498 23,648,446	76,745 38,381,580
宮崎	3,408,219 1,276,742,917	339,198 155,354,313	331,990 135,010,938	435,625 137,201,276	462,731 121,574,094	477,169 155,340,301
鹿児島	8,655,532 1,953,550,625	582,201 201,023,817	1,023,427 299,466,127	2,037,656 397,005,268	1,498,425 256,562,857	1,551,016 226,068,625
沖縄	136,121 60,622,898	13,874 6,721,011	39,640 17,968,918	14,466 6,560,432	10,362 4,323,812	23,535 8,822,019
アメリカ	179,118 47,467,501	24,058 3,956,634	18,573 3,306,366	10,551 2,119,111	1,340 283,608	1,424 426,708
カナダ	3,141 17,930,160					
メキシコ	709,800 138,771,852	198,773 34,111,135	93,150 22,427,238	8,580 4,782,279	1,137 885,183	32,691 5,299,722
オーストラリア	11,333 8,707,705					
ニュージーランド	1,087,245 133,984,195	2,040 225,504	178,168 19,525,698	328,846 34,234,596	254,262 35,045,244	226,150 31,456,906
韓国	258,784 111,090,262	17,560 9,047,700	32,240 12,343,676	16,610 9,830,052	16,665 7,267,806	22,140 10,969,636



単位 上段 数量 = K g  
下段 金額 = 円

6 月	7 月	8 月	9 月	1 0 月	1 1 月	1 2 月
95 91,854	1,402 496,260	83 90,558	497 298,350	860 452,574	555 217,998	496 203,688
537,609 49,505,580	955,553 99,935,509	532,311 69,126,273	64,323 11,378,797	31,888 8,351,390	276,366 45,948,438	381,619 59,120,384
8,683 2,518,614	75 34,020			466 179,172	5 1,944	
178,328 77,783,035	15,184 11,499,570	20,756 10,678,607	2,972 1,627,106	816 642,189	7,634 7,220,318	21,626 18,755,714
96,494 55,777,152	300 113,400	8,067 4,072,032	6,433 3,543,858	22,419 12,269,103	68,936 26,552,146	67,894 22,959,093
8 77,112	4 45,360	4 45,360				
15,818 3,406,913	38,600 5,389,507	18,671 3,734,434	3,835 1,638,479	3,533 2,563,434	2,791 1,979,748	1,464 1,451,716
97 155,970	202 138,398	153 157,266	88 180,400	214 449,352	802 1,004,677	1,533 2,557,480
	36 54,000	18 27,000		54 81,000	18 27,000	18 27,000
373,526 76,452,581	244,970 79,846,844	326,198 113,684,703	199,792 73,111,340	116,469 41,137,465	230,970 63,175,919	627,257 112,586,250
57 18,014	81 87,480		54 45,522	6 5,508	5,060 998,028	2,910 1,043,928
30,385 5,658,676	43,000 6,675,059	21,260 6,250,770	70,603 23,053,507	128,314 38,721,273	99,665 23,703,060	90,319 27,317,250
350,027 194,068,205	201,235 168,762,226	186,666 150,078,415	129,774 122,612,155	133,140 126,454,880	260,766 144,569,227	209,919 145,583,831
1,230 1,218,240	1,801 1,578,312	434 1,282,824	1,761 1,794,778	2,045 1,786,471	1,077 1,244,052	6,911 2,412,936
5,133 1,466,100	4,865 1,897,884	4,445 2,152,980	8,420 4,013,982	7,944 3,717,036	5,200 1,751,652	2,470 964,656
1,028,444 51,698,523	285,115 15,405,425	278 61,452	299 148,338	1,602 670,788	113,232 19,266,201	488,227 61,411,048
876,325 220,408,835	151,708 54,605,481	28,425 22,238,280	56,175 32,893,452	251,107 135,373,831	551,656 232,112,688	719,234 226,425,705
72,688 28,641,026	67,719 26,296,392	28,607 12,950,809	335 231,660	2,026 373,918	17,722 6,034,446	71,390 30,203,464
255,246 95,540,377	221,146 86,920,559	142,351 55,596,983	95,366 34,598,501	67,473 40,516,756	277,198 101,995,410	302,726 157,093,409
497,025 128,066,175	285,643 93,889,359	70,735 40,007,978	56,126 34,687,467	46,194 32,950,639	218,899 87,656,191	788,185 156,166,122
7,630 3,284,886	4,804 2,304,623	5,448 3,122,564	801 880,625	1,978 914,058	4,807 2,042,130	8,776 3,677,820
1,505 677,268	1,437 683,748	3,729 1,185,030	34,728 8,838,396	23,622 12,866,850	25,266 6,819,822	32,885 6,303,960
			396 3,439,260	1,839 10,856,484	905 3,627,936	1 6,480
186,320 26,247,618	22,707 3,189,132	2,061 457,164	19 336,960	400 523,125	6,660 4,511,511	157,302 36,000,785
	1,265 193,320	2,763 618,300	46 58,968	5,123 5,605,216	1,792 1,841,589	344 390,312
44,065 5,530,194	29,995 4,420,008	23,620 3,444,120	25 25,920	20 21,600	54 54,405	
31,030 10,232,040	29,315 9,742,522	38,755 12,567,701	9,129 6,596,532	10,770 8,069,123	12,995 7,017,202	21,575 7,406,272

# (1) 野菜

月別 産地	合計	1 月	2 月	3 月	4 月	5 月
中国	1,567,595 342,410,542	76,306 18,306,533	345,459 40,601,790	256,277 35,607,416	76,787 15,454,733	71,639 16,449,162
台湾	319,271 45,793,191	44,532 10,782,828	67,900 13,579,488	21,260 4,463,606	117,459 11,830,409	20,661 1,703,324
フィリピン	57,272 33,135,922	6,620 5,080,563	9,179 6,337,721	16,163 5,878,074	11,537 5,531,455	4,838 2,557,381
スペイン	8,933 1,244,086	37 10,919	321 108,995	51 15,790		702 212,760
その他外国	181,563 70,913,672	11,263 8,424,405	12,431 8,304,101	15,319 6,084,946	24,428 5,102,070	26,298 4,111,486

単位 上段 数量 = K g  
下段 金額 = 円

6 月	7 月	8 月	9 月	10 月	11 月	12 月
64,156 14,035,946	65,485 21,279,043	90,822 33,601,117	166,283 45,483,706	132,297 46,756,559	95,213 24,592,551	126,871 30,241,986
47,440 3,283,416			19 150,120			
717 281,232				1,769 1,896,048	3,280 2,838,888	3,169 2,734,560
451 133,985	1,073 169,884		1,590 203,796	1,081 170,942	138 29,700	3,489 187,315
2,053 1,369,720	2,288 1,328,260	3,527 2,163,725	2,214 1,819,920	9,116 6,206,263	57,960 19,932,027	14,666 6,066,749

## 5. 産地別月別取扱高

### (2) 果 実

産地	月別 合計	1 月	2 月	3 月	4 月	5 月
合 計	27,111,139 10,071,479,560	1,887,268 789,100,593	2,024,661 805,703,775	2,016,168 805,216,432	1,723,993 721,889,371	1,865,900 745,608,035
岐 阜	1,990,772 1,121,062,787	182,939 175,030,858	204,816 176,953,505	150,152 157,115,198	127,255 127,053,075	46,486 43,125,903
北海道	29,991 12,833,305	12 16,027				
青 森	6,084,474 1,976,625,079	567,193 163,682,952	664,787 198,332,204	800,287 246,717,768	741,679 241,244,782	594,777 232,178,580
岩 手	1,941 552,237					
秋 田	674,647 126,349,308					
山 形	405,174 205,309,453	2 38,880			88 389,048	1,425 5,397,613
福 島	13,361 5,315,890	619 814,148	864 1,087,776	78 89,251		
茨 城	22,074 10,166,321				1,220 755,028	2,045 784,836
栃 木	10,270 3,289,302					
群 馬	3,640 1,800,306		24 16,200	3,616 1,784,106		
埼 玉	1,390 379,080					
千 葉	61,387 13,239,882	64 128,520	41 83,268	32 53,838	28 60,480	330 207,738
新 潟	10,491 2,739,582					
富 山	34,519 12,886,690	382 383,400				
石 川	241,026 54,696,892					
福 井	84,657 23,661,072					
山 梨	420,529 394,412,392	6 1,944	6 1,944	12 3,888	14 67,824	1,291 5,207,145
長 野	3,307,146 1,452,017,743	91,499 31,466,535	5,934 1,243,739	7,712 1,286,337	914 1,487,160	1,769 4,827,752
静 岡	3,076,718 948,415,475	401,212 176,321,296	434,830 148,747,745	164,608 64,716,709	29,751 19,307,805	13,010 10,460,521
愛 知	2,089,919 698,359,897	73,080 26,836,315	39,876 13,996,908	28,053 7,094,088	22,790 25,812,162	96,261 43,257,288
三 重	383,707 108,338,442	6,547 2,216,052	25,234 7,850,866	37,338 10,732,674	65,160 19,965,302	47,029 10,247,742
滋 賀	1,187 264,060		677 137,376	90 18,144		
大 阪	78,507 75,852,008					3,401 4,634,172
和歌山	1,201,905 349,808,396	111,623 34,811,359	111,540 35,094,763	133,444 41,783,472	50,886 15,272,010	9,464 5,564,798
鳥 取	56,052 13,429,260					
島 根	257 281,880					

単位 上段 数量 = K g  
下段 金額 = 円

6 月	7 月	8 月	9 月	1 0 月	1 1 月	1 2 月
1,848,186 744,752,116	2,024,906 862,722,219	2,476,135 1,011,475,010	2,063,424 850,025,024	2,548,028 813,159,512	3,347,226 831,585,803	3,285,244 1,090,241,670
7,485 4,406,831	24,143 13,445,399	100,090 47,453,255	60,664 27,167,170	178,746 37,258,464	692,264 124,122,745	215,732 187,930,384
216 181,116	2,464 1,290,708	8,159 2,442,852	9,368 4,732,560	9,452 4,085,910	320 84,132	
359,019 149,400,990	293,169 137,146,574	267,482 86,771,802	642,191 196,602,712	489,613 135,707,671	315,438 78,608,302	348,839 110,230,742
		91 17,388	1,210 330,858	630 181,656	10 22,335	
	127,161 29,713,878	547,250 96,528,510		236 106,920		
36,225 64,066,989	121,587 51,703,898	186,413 56,479,809	9,873 3,475,592	18,424 11,639,160	23,616 9,395,244	7,521 2,723,220
		2,130 865,231	8,040 2,088,774	630 172,152		1,000 198,558
13,330 6,090,131	2,720 1,231,092	756 338,040	1,753 864,918	250 102,276		
			8,350 2,500,038	525 239,544	1,395 549,720	
			1,390 379,080			
52,497 9,877,086	8,197 2,391,012	17 35,532	29 60,480	35 75,600	65 143,640	52 122,688
	8,185 1,664,172			830 235,062	950 274,320	526 566,028
		2,476 639,490	11,870 3,441,528	18,120 5,031,936	140 47,196	1,531 3,343,140
15,136 3,378,456	219,120 48,321,922	17 252,720	4,137 1,526,526	2,616 1,217,268		
18,432 3,050,460	41,586 8,544,852		15,731 7,574,148	8,908 4,491,612		
52,237 45,987,769	117,257 110,161,500	155,832 137,828,307	66,987 74,952,206	10,039 12,735,456	12,279 3,054,715	4,569 4,409,694
6,542 13,611,770	255,275 116,327,512	700,964 331,901,794	492,579 271,110,586	663,800 299,060,498	680,170 228,810,448	399,988 150,883,612
58,446 23,070,993	135,428 40,338,594	30,449 16,824,672	5,754 4,536,432	175,660 37,875,330	691,801 153,645,012	935,769 252,570,366
446,544 122,850,955	265,286 138,335,158	184,913 130,326,771	67,557 37,902,616	39,258 11,769,548	235,821 39,925,792	590,480 100,252,296
4,225 1,074,384	3,066 738,720	1,408 329,400	61,654 18,897,246	121,669 33,099,624	2,352 726,462	8,025 2,459,970
			100 43,740			320 64,800
50,642 51,192,800	24,364 19,944,036	100 81,000				
41,779 23,198,261	18,951 11,925,512	1,414 738,666	16,269 6,602,526	224,991 55,722,384	235,653 58,031,856	245,891 61,062,789
41,911 9,895,824	10,960 2,587,140		2,791 784,080		390 162,216	
117 152,280	140 129,600					

## (2) 果 実

産地	月別 合計	1 月	2 月	3 月	4 月	5 月
岡 山	4,349 6,476,175					
広 島	31,653 6,724,080	593 308,880	380 159,840	2,926 715,176	14,390 3,165,156	6,706 1,047,384
徳 島	77,542 18,685,782		16,791 3,478,572	56,736 14,194,926	3,865 984,744	
愛 媛	820,451 265,226,748	184,461 55,764,569	181,277 58,313,785	186,308 70,061,271	58,851 20,284,776	22,389 5,580,468
高 知	175,059 124,172,384	15,917 10,233,702	19,680 10,801,728	14,505 11,179,512	11,345 9,771,030	14,751 13,172,264
福 岡	165 315,684	27 62,532	52 111,564	86 141,588		
佐 賀	33,642 17,466,735	1,625 696,762	1,880 1,040,148	2,036 1,307,178	451 572,832	1,473 1,956,804
長 崎	44,491 19,397,000	270 97,460	7,778 3,217,988	2,033 866,063	1,866 1,593,039	7,624 4,224,813
熊 本	2,008,418 744,180,702	31,261 18,275,879	55,285 31,829,618	60,039 30,305,748	241,841 99,243,738	625,667 222,625,586
大 分	3,285 999,918	890 271,404	95 22,950			
宮 崎	276,168 133,116,672	10,211 9,912,155	15,431 13,427,586	19,212 15,268,651	15,380 17,977,270	7,771 11,133,765
鹿児島	472,296 262,071,028	24,795 29,456,522	48,460 45,054,811	101,010 60,621,705	81,715 42,315,358	86,857 34,080,617
沖 縄	803 544,407					56 66,096
アメリカ	624,846 240,989,950	55,042 18,653,698	67,977 22,791,688	84,922 28,590,693	84,180 28,097,061	92,030 32,645,495
カナダ	27 43,934					
メキシコ	261,013 94,945,975	17,293 6,517,563	24,099 7,436,609	29,614 9,004,598	32,176 11,074,374	33,045 10,877,286
オーストラリア	244,194 70,786,448	14,773 4,138,560	2,278 711,526	3,378 844,128	188 80,568	63 17,280
ニュージーランド	112,691 64,689,700	404 170,100			6,707 3,947,022	19,156 11,493,468
韓 国	6,227 1,501,416					
中 国	93,540 34,330,529	7,605 3,981,031	11,298 4,441,316	9,494 3,216,283	6,265 2,182,896	4,406 1,548,709
台 湾	911 695,304		24 12,053	26 12,053	58 24,948	114 22,766
フィリピン	1,083,948 234,216,085	70,484 15,398,971	69,629 15,363,816	100,284 22,224,173	103,605 23,190,242	98,953 21,855,024
その他外国	449,679 117,816,165	16,439 3,412,519	13,618 3,941,883	18,137 5,267,213	21,325 5,969,641	27,551 7,366,122

単位 上段 数量 = K g  
下段 金額 = 円

6 月	7 月	8 月	9 月	1 0 月	1 1 月	1 2 月
	182 713, 318	387 1, 043, 755	281 616, 681	965 1, 071, 252	522 660, 529	2, 012 2, 370, 640
4, 990 390, 204		43 103, 680	43 103, 680		1, 240 503, 280	342 226, 800
						150 27, 540
2, 250 1, 109, 538	3, 090 1, 913, 220	2, 379 1, 809, 540	8, 484 1, 971, 324	57, 687 10, 678, 272	43, 855 10, 083, 096	69, 420 27, 656, 889
18, 954 14, 834, 922	26, 002 15, 523, 294	13, 130 8, 259, 008	2, 909 1, 653, 804	3, 267 2, 517, 372	8, 306 6, 725, 970	26, 293 19, 499, 778
2, 379 1, 776, 476	3, 772 2, 563, 887	839 556, 286	6, 431 2, 021, 156	4, 512 1, 904, 623	5, 913 2, 362, 393	2, 331 708, 190
2, 594 1, 109, 490	2, 981 1, 075, 964	1, 285 725, 886	5, 090 1, 341, 937	5, 417 1, 513, 901	3, 510 1, 555, 099	4, 043 2, 075, 360
275, 006 86, 620, 774	52, 223 24, 263, 864	22, 572 11, 921, 365	124, 257 64, 335, 729	234, 604 63, 043, 771	151, 972 37, 484, 221	133, 691 54, 230, 409
		400 173, 988		1, 900 531, 576		
5, 534 8, 082, 158	2, 938 3, 289, 765	2, 078 595, 933	164, 187 35, 721, 238	10, 767 2, 998, 633	3, 176 2, 245, 289	19, 483 12, 464, 229
54, 558 13, 143, 665	5, 133 1, 352, 851	558 222, 480	26, 881 5, 650, 518	21, 302 3, 555, 144	1, 890 3, 229, 762	19, 137 23, 387, 595
110 165, 154	30 33, 048	9 10, 649	28 66, 420			570 203, 040
85, 388 33, 649, 488	33, 724 14, 941, 411	11, 974 8, 942, 166	14, 745 9, 020, 112	17, 124 10, 645, 243	29, 639 14, 783, 467	48, 101 18, 229, 428
	5 20, 606				2 7, 776	20 15, 552
32, 995 9, 485, 209	14, 787 6, 135, 048	13, 444 6, 596, 436	9, 509 4, 987, 764	13, 016 6, 315, 251	19, 630 7, 951, 157	21, 405 8, 564, 680
	20, 910 6, 682, 716	39, 848 12, 274, 308	45, 628 12, 776, 940	39, 848 11, 324, 448	40, 774 11, 566, 656	36, 506 10, 369, 318
17, 899 10, 737, 522	15, 028 8, 754, 534	16, 942 9, 693, 810	12, 257 6, 937, 488	11, 594 6, 434, 478	6, 724 3, 511, 912	5, 980 3, 009, 366
			100 224, 100	325 648, 108	1, 229 133, 596	4, 573 495, 612
4, 067 1, 548, 806	3, 851 892, 123	2, 322 790, 700	8, 753 2, 332, 789	12, 458 3, 894, 566	9, 535 3, 692, 174	13, 486 5, 809, 136
349 373, 464	160 169, 668	45 20, 088		90 40, 176		45 20, 088
102, 491 22, 332, 881	99, 904 21, 186, 668	93, 050 19, 817, 881	83, 704 18, 049, 702	88, 180 18, 805, 536	84, 354 17, 643, 085	89, 310 18, 348, 106
33, 839 7, 905, 270	61, 127 17, 268, 955	64, 869 18, 061, 812	61, 840 16, 639, 826	60, 540 16, 429, 091	42, 291 9, 842, 206	28, 103 5, 711, 627

## 6. 品目別・産地別・月別取扱高

### (1) 野 菜

産地	合計	1月	2月	3月	4月	5月
総合計	175,085,431 38,367,989,396	11,715,595 3,292,643,542	12,184,293 3,347,459,084	15,844,559 3,495,077,747	14,582,826 2,891,500,312	17,722,045 3,254,806,357
平均価格	219	281	274	220	198	183
だいこん						
合計	27,018,547 2,554,868,844	1,497,465 267,449,563	1,708,823 265,723,406	2,344,120 261,148,594	1,607,234 131,833,940	2,670,066 158,427,777
平均価格	94	178	155	111	82	59
岐阜	4,750,181 450,423,269	280,627 39,557,699	220,782 26,077,183	405,763 53,732,981	473,106 37,697,994	592,101 35,435,307
北海道	6,546,196 655,347,224					
青森	3,391,283 296,893,451					16,470 2,367,360
岩手	136,435 12,824,460	64,380 7,056,698				
茨城	54,190 3,619,404	31,000 1,794,960			8,030 754,488	3,160 357,156
栃木	4,050 483,138				3,700 437,778	350 45,360
群馬	8,873 2,524,835	234 117,180	297 128,304	513 227,448	638 286,524	831 271,728
千葉	1,861,883 163,611,052	147,821 28,286,425	217,576 32,162,105	209,400 21,673,844	413,230 38,741,549	249,295 11,607,295
神奈川	571,195 72,553,654	101,555 20,415,780	108,330 20,489,922	241,285 24,962,914	10,490 821,124	
新潟	383,548 37,941,642					
石川	74,682 6,190,668					
福井	650 42,120					
長野	104,000 2,833,920					
静岡	1,307,715 122,838,816	194,515 37,500,154	225,180 38,206,620	39,225 4,125,816	6,900 298,080	
愛知	3,131,350 257,971,245	217,293 36,168,127	154,594 23,627,492	188,724 22,624,164	332,624 29,585,358	998,058 67,860,623
滋賀	4,090 248,000			1,160 73,796	2,930 174,204	
京都	30 8,748					
兵庫	2,115 171,461		510 57,834			
和歌山	8,125 635,202			450 26,244	525 34,020	150 7,938
徳島	1,047,398 146,016,776	205,480 39,829,817	273,330 48,946,518	371,568 45,112,177	20,145 1,047,842	
香川	40,390 4,038,628	1,395 75,438	23,235 2,716,956	11,810 1,010,772	1,050 54,432	2,900 181,030
長崎	104,390 6,707,415	5,845 976,784	5,950 820,357	10,915 849,701	6,870 515,538	13,665 760,287



単位 上段 数量 = K g  
下段 金額 = 円

6 月	7 月	8 月	9 月	1 0 月	1 1 月	1 2 月
15,270,390 3,062,746,927 200	12,584,886 2,916,594,315 231	13,531,318 3,286,182,261 242	14,731,679 3,381,967,596 229	17,687,168 3,669,988,071 207	14,853,012 2,923,156,641 196	14,377,660 2,845,866,543 197
1,720,174 152,780,524 88	1,493,134 169,658,906 113	2,208,574 242,431,987 109	2,795,471 279,371,000 99	3,987,211 357,274,585 89	2,725,649 170,019,567 62	2,260,626 98,748,995 43
266,826 27,282,582	416,960 55,556,107	384,338 48,101,526	502,031 47,852,100	332,585 33,400,350	453,367 27,714,625	421,695 18,014,815
154,675 16,676,982	723,435 88,138,032	1,536,717 167,381,210	1,791,641 180,103,340	2,015,683 182,479,643	324,045 20,568,017	
700,585 73,299,006	211,515 21,131,497	286,535 26,715,204	366,360 41,666,044	1,214,110 98,197,648	478,395 30,285,209	117,313 3,231,483
			63,035 5,109,480	9,020 658,282		
	12,000 712,800					
669 209,952	639 223,236	579 198,180	504 169,236	569 179,388	1,459 281,448	1,941 232,211
191,176 7,756,543				11,500 1,279,800	211,425 12,568,338	210,460 9,535,153
					17,020 1,048,356	92,515 4,815,558
				296,218 30,487,482	87,330 7,454,160	
				36,166 3,407,022	38,516 2,783,646	
				150 9,720	500 32,400	
	104,000 2,833,920					
				32,210 2,995,704	439,245 23,938,243	370,440 15,774,199
228,943 18,888,162	10 54			35,990 3,794,364	601,792 38,849,360	373,322 16,573,541
						30 8,748
		405 35,867	100 6,480		1,100 71,280	
						7,000 567,000
					8,045 530,064	168,830 10,550,358
13,325 605,000					13,725 925,004	34,095 1,254,744

## (1) 野 菜

産地	合計	1 月	2 月	3 月	4 月	5 月
だいこん ( 続 )						
熊 本	216,940 12,514,910			12,000 622,080	13,600 775,440	138,760 8,010,630
宮 崎	45,780 3,068,118			45,780 3,068,118		
鹿児島	2,896,258 270,214,368	247,320 55,670,501	354,039 62,365,115	675,527 72,481,539	313,396 20,609,569	654,326 31,523,063
中 国	326,800 25,146,320		125,000 10,125,000	130,000 10,557,000		
か ぶ						
合 計	716,954 94,485,791	87,272 16,906,011	71,197 12,486,932	92,007 12,632,951	60,545 6,963,622	9,743 1,157,090
平均価格	131	193	175	137	115	118
岐 阜	478,136 64,220,794	74,315 13,964,390	52,775 9,115,281	65,292 8,689,088	56,720 6,245,941	7,798 858,492
北海道	5,290 726,959					
青 森	82,926 9,659,790					85 17,172
栃 木	176 32,097					
埼 玉	32 5,443					
千 葉	10,830 2,478,762	1,298 337,424	354 92,297	865 145,779	415 80,719	760 179,636
神奈川	3 2,570					
富 山	1,937 257,755	817 146,472				
福 井	450 181,440	450 181,440				
静 岡	410 34,538					
愛 知	74,735 6,888,868	3,357 521,793	12,718 1,872,655			
三 重	5,910 639,089	520 58,698				1,100 101,790
徳 島	53,195 8,906,030	6,375 1,650,434	4,630 1,230,605	25,850 3,798,084	3,410 636,962	
香 川	4 3,672					
福 岡	910 228,474	140 45,360	720 176,094			
宮 崎	2,010 219,510					
人 参						
合 計	11,624,029 1,824,205,536	706,148 116,018,983	755,438 145,689,268	829,593 177,472,435	819,878 181,706,415	1,411,490 159,876,006
平均価格	156	164	192	213	221	113

単位 上段 数量 = K g  
下段 金額 = 円

6 月	7 月	8 月	9 月	1 0 月	1 1 月	1 2 月
31,080 2,043,500	21,500 1,063,260					
132,895 6,018,797	3,075		71,800 4,464,320	3,010 385,182	49,685 2,969,417	462,985 18,191,185
2,146 381,218	3,705 540,421	1,521 316,190	1,171 307,097	31,419 6,279,075	97,609 11,627,013	258,619 24,888,171
177	145	207	262	199	119	96
	663 82,123	310 29,850		29,442 5,823,099	69,589 8,552,103	121,232 10,860,427
170 24,419				400 90,828		4,720 611,712
361 57,964	135 22,939	480 115,074	20 3,348	375 65,502		81,470 9,377,791
176 32,097						
1,439 266,738	897 215,849	731 171,266	1,151 303,749	890 261,544	1,204 279,322	826 144,439
				32 5,443	3 2,570	1,120 111,283
					410 34,538	
					23,699 2,408,064	34,961 2,086,356
				280 32,659	2,650 339,724	1,360 106,218
						12,930 1,589,945
					4 3,672	
					50 7,020	
	2,010 219,510					
1,418,029 122,666,557	853,454 128,606,843	952,131 127,558,087	972,534 171,914,832	1,099,620 235,750,856	982,785 165,500,935	822,929 91,444,319
86	150	133	176	214	168	111

## (1) 野 菜

産地	合計	1 月	2 月	3 月	4 月	5 月
人 参 ( 続 )						
岐 阜	2,111,888 210,715,182	1,670 251,208	608 93,042	851 163,782		456,138 47,533,759
北海道	3,390,542 590,353,856	51,320 3,792,798	21,620 1,633,932			
青 森	1,144,467 190,852,666					
岩 手	3,350 415,120		600 79,920			
茨 城	26,022 5,330,826	3,850 776,628	14,740 3,130,974	4,790 1,130,436	300 24,948	
群 馬	25 24,624					
埼 玉	7,320 1,093,608					
千 葉	396,870 52,989,913	91,880 13,231,042	101,710 15,306,668	81,590 9,936,204	26,390 3,743,669	
静 岡	1,220 381,078				1,220 381,078	
愛 知	1,870,196 333,982,218	460,238 82,124,820	547,431 112,449,913	425,852 89,435,880	20,988 2,045,250	3,572 538,488
三 重	3,050 444,528		1,020 168,264	2,030 276,264		
京 都	5,250 1,348,110					
和 歌 山	14,570 1,667,510					
鳥 取	2,050 182,390					
徳 島	1,915,160 325,325,441			167,890 44,885,340	700,910 163,991,520	900,820 107,427,124
香 川	5,966 1,838,484			3,000 756,000		
愛 媛	3,280 722,628		3,280 722,628			
高 知	193 159,516		49 19,548			
長 崎	109,550 14,833,141	5,450 885,492	200 30,240		710 137,700	
熊 本	63,660 9,509,983	5,470 1,016,442	7,160 1,515,132	4,540 1,072,980	4,630 1,087,614	6,100 685,854
大 分	1,520 193,860	500 83,700				
宮 崎	790 125,064	400 64,800		390 60,264		
鹿 児 島	292,990 58,661,820	73,150 12,798,702	47,300 9,378,947	125,710 28,147,057	46,830 8,337,114	
ニュージ-ラント <sup>o</sup>	3,820 493,776			3,820 493,776		
中 国	158,580 15,042,303	12,220 993,351	9,720 1,160,060	4,730 573,750	2,200 229,932	2,700 266,598
台 湾	50,000 3,490,776					20,560 1,665,360

単位 上段 数量 = K g  
下段 金額 = 円

6 月	7 月	8 月	9 月	1 0 月	1 1 月	1 2 月
1,119,981 94,842,824	38,145 2,893,320	25,719 1,814,616	9,020 632,880	60 2,376	231,001 35,477,104	228,695 27,010,271
12,500 1,641,762	216,570 34,181,298	832,572 116,475,030	944,280 169,404,556	947,010 208,683,043	288,670 48,851,867	76,000 5,689,570
66,010 8,693,892	530,935 85,100,306	65,120 6,099,743		96,490 20,839,734	363,891 67,151,016	22,021 2,967,975
1,000 45,220		1,750 289,980				
2,340 265,032					2 2,808	
25 24,624						
					5,950 946,080	1,370 147,528
	35,840 3,521,297	10,000 1,336,500			10,910 1,600,484	38,550 4,314,049
34,803 5,015,600	5,184 841,612	10 3,780			20,275 3,029,616	351,843 38,497,259
				5,250 1,348,110		
14,570 1,667,510						2,050 182,390
127,120 7,738,093	18,420 1,283,364					
					56 38,556	2,910 1,043,928
			144 139,968	20 14,040	-20 -14,040	
3,040 281,372					36,530 5,801,814	63,620 7,696,523
3,100 235,332	1,160 102,103				6,960 847,724	24,540 2,946,802
						1,020 110,160
4,100 389,880	7,200 683,543	16,960 1,538,438	19,090 1,737,428	50,790 4,863,553	18,560 1,767,906	10,310 837,864
29,440 1,825,416						

## (1) 野 菜

産地	合計	1 月	2 月	3 月	4 月	5 月
人 参 ( 続 )						
その他外国	41,700 4,027,115			4,400 540,702	15,700 1,727,590	21,600 1,758,823
ごぼう						
合 計	1,959,586 454,449,782	146,309 27,219,148	115,403 25,051,317	108,233 26,269,518	94,008 22,334,054	152,175 40,074,911
平均価格	231	186	217	242	237	263
岐 阜	499 41,396		20 972	2 302		
北海道	299,587 54,830,034	20,000 2,766,204	15,610 2,014,956	400 60,318	6,460 1,550,556	74,610 15,199,704
青 森	1,159,914 243,590,687	111,865 16,502,292	78,402 13,998,549	89,074 18,174,904	73,538 16,102,972	26,749 6,517,713
茨 城	15,646 3,637,040		4,530 1,071,738	3,970 883,364	520 162,324	510 154,494
栃 木	430 135,000			430 135,000		
群 馬	271,370 62,600,904	330 20,844				21,910 5,834,052
千 葉	2,740 788,562					
長 野	1,480 258,120					
愛 知	2,063 344,434	4 1,836	4 1,836	16 12,096		
京 都	1,730 304,452					1,730 304,452
愛 媛	9 2,916					
福 岡	40 20,520					40 20,520
熊 本	30,672 16,790,085	2,298 1,461,240	2,326 1,600,074	1,964 1,388,556	2,796 2,320,488	12,973 6,121,602
大 分	100 40,824					
宮 崎	55,630 23,981,978	2,768 1,912,464	2,036 1,301,724	624 442,800	48 33,048	9,246 5,007,906
鹿児島	66,351 41,136,752	6,639 4,323,980	7,100 4,548,804	8,068 4,838,156	2,291 1,381,612	1,192 611,064
ニュージ-ラント <sup>o</sup>	50 1,728					
中 国	51,275 5,944,350	2,405 230,288	5,375 512,664	3,685 334,022	8,355 783,054	3,215 303,404
たけのこ						
合 計	153,470 70,181,734	730 985,824	1,290 1,890,324	40,750 29,566,593	104,844 35,647,487	3,674 653,270
平均価格	457	1,350	1,465	725	340	177
岐 阜	14,004 2,610,861			823 366,719	10,825 1,912,010	2,208 321,656

単位 上段 数量 = K g  
下段 金額 = 円

6 月	7 月	8 月	9 月	1 0 月	1 1 月	1 2 月
77,907 24,950,943 320	90,425 25,896,424 286	78,384 23,054,749 294	196,204 52,717,571 268	227,978 53,918,979 236	345,000 68,548,516 198	327,560 64,413,652 196
					260 20,466	217 19,656
			2,670 527,742	29,410 6,697,242	53,127 9,547,200	97,300 16,466,112
3,614 591,732		4,439 1,582,718	111,610 31,064,678	156,552 38,562,243	285,353 57,620,104	218,718 42,872,782
			1,320 290,142	4,176 970,434	560 76,356	60 28,188
46,430 13,078,800	62,240 14,663,214	51,840 12,302,010	64,170 13,200,516	24,450 3,501,468		
			910 299,754	1,830 488,808		
			290 50,112	1,190 208,008		
1,058 235,710	1 616	980 92,340				
						9 2,916
5,255 1,747,197						3,060 2,150,928
100 40,824						
12,148 6,161,832	16,430 5,216,940	8,930 2,981,864	3,400 923,400			
4,812 2,661,390	9,854 5,794,470	10,505 5,898,987	8,254 5,865,777	3,510 2,478,708	810 555,120	3,316 2,178,684
50 1,728						
4,440 431,730	1,900 221,184	1,690 196,830	3,580 495,450	6,860 1,012,068	4,890 729,270	4,880 694,386
148 10,476			1,000 108,000	148 233,280	48 62,208	838 1,024,272
70			108	1,576	1,296	1,222
148 10,476						

## (1) 野 菜

産地	合計	1 月	2 月	3 月	4 月	5 月
たけのこ ( 続 )						
長野	1,402 98,432				692 55,502	710 42,930
三重	63,939 26,270,419		218 584,820	5,592 5,124,492	57,373 20,272,423	756 288,684
徳島	5,498 2,565,918			902 719,442	4,536 1,730,700	
愛媛	20 2,160				20 2,160	
高知	1,172 380,160					
福岡	700 266,760				700 266,760	
熊本	45,144 21,124,055	30 64,584	10 28,620	15,098 9,851,663	29,986 11,125,188	
鹿児島	18,901 14,144,825	178 393,120	114 266,652	17,759 12,847,421	712 282,744	
中国	2,690 2,718,144	522 528,120	948 1,010,232	576 656,856		
れんこん						
合計	1,050,229 450,755,864	88,639 47,614,122	105,184 52,447,392	104,261 47,276,821	80,931 33,194,745	36,082 20,550,618
平均価格	429	537	498	453	410	569
岐阜	32,802 11,723,480	4,145 1,956,420	4,404 1,965,492	3,785 1,534,302	3,415 1,321,596	45 21,600
茨城	179,600 71,175,704	19,270 9,551,876	21,060 10,002,096	18,270 7,128,972	15,965 6,994,944	13,255 7,342,272
石川	827 519,534	20 20,952		40 28,512		
愛知	730,222 319,529,153	56,519 31,902,077	57,290 30,281,256	63,971 31,145,995	47,811 20,320,605	15,953 8,771,490
徳島	80,690 32,450,760	5,165 2,496,312	17,700 8,068,788	13,155 5,115,636	11,460 3,537,540	5,865 2,790,396
佐賀	17,170 7,765,373	3,520 1,686,485	4,730 2,129,760	5,040 2,323,404	2,280 1,020,060	
熊本	8,918 7,591,860					964 1,624,860
くわい						
合計	11,803 7,633,570	214 51,624	2,695 792,180	2,575 1,423,872		
平均価格	646	241	293	552		
岐阜	176 147,399	19 9,720				
茨城	12 18,792					
埼玉	228 759,456					
広島	887 1,726,099					



単位 上段 数量 = K g  
下段 金額 = 円

6 月	7 月	8 月	9 月	1 0 月	1 1 月	1 2 月
						60 115,776
			1,000 108,000	148 233,280	24 38,880	20 54,000 138 354,888 24 23,328 620 499,608
10,074 11,184,264 1,110	15,083 12,515,904 829	50,182 24,204,188 482	120,379 49,859,220 414	144,520 49,793,567 344	134,420 42,764,079 318	160,474 59,350,944 369
		703 199,314	4,635 1,643,058	4,707 1,384,776	3,422 721,040	3,541 975,882
			15,345 5,453,352	25,670 8,591,832	28,090 8,634,492	22,675 7,475,868
			5 3,780	151 96,390	295 177,282	316 192,618
7,578 8,544,528	10,258 9,021,240	45,817 22,268,774	87,352 37,802,802	112,620 39,292,889	99,041 32,246,089	126,012 47,931,408
542 422,712	617 386,100	2,870 1,278,396	13,042 4,956,228	1,372 427,680	3,352 931,392	5,550 2,039,580
1,954 2,217,024	4,208 3,108,564	792 457,704			220 53,784	1,600 605,664 780 129,924
					262 204,271 779	6,057 5,161,623 852
						157 137,679
						12 18,792
						228 759,456
					22 43,243	865 1,682,856

## (1) 野 菜

産地	合計	1 月	2 月	3 月	4 月	5 月
くわい ( 続 )						
中 国	10,500 4,981,824	195 41,904	2,695 792,180	2,575 1,423,872		
その他根菜類						
合 計	7,482 13,899,751	484 850,392	532 938,304	618 970,218	625 961,524	695 1,028,192
平均価格	1,857	1,757	1,763	1,569	1,538	1,479
岐 阜	50 22,097				3 1,134	1 680
北海道	19 43,092					
群 馬	5 2,916					
長 野	764 810,410				8 41,040	
愛 知	6,551 12,995,316	484 850,392	532 938,304	618 970,218	614 919,350	694 1,027,512
オーストラリア	93 25,920					
白 菜						
合 計	12,493,850 1,249,535,137	991,330 169,313,681	1,075,035 181,354,464	887,516 107,371,586	755,740 42,084,522	654,939 49,620,784
平均価格	100	170	168	120	55	75
岐 阜	628,661 37,951,783	45,460 6,018,246	14,450 1,399,086	4,178 206,129	2,310 52,056	2,655 154,116
北海道	10 216					
茨 城	1,811,609 170,149,285	383,994 71,625,033	110,880 18,558,288	58,815 6,099,030	405,675 23,643,230	289,735 21,868,110
群 馬	345 27,572					
山 梨	13,500 1,163,484					
長 野	6,240,551 607,746,463					252,649 21,181,619
愛 知	2,619,039 299,310,490	427,489 71,542,766	741,585 120,310,596	339,270 45,975,654	226,410 13,555,188	103,990 5,938,013
三 重	223,770 14,470,650	35,835 4,556,466				
滋 賀	12,705 459,389					
兵 庫	298,690 56,680,830	78,242 14,145,408	154,720 33,223,716	46,978 8,566,506		
長 崎	536,005 53,021,974		29,100 5,382,666	387,360 42,835,230	119,545 4,804,078	
熊 本	25,560 2,177,388			22,560 1,935,360		3,000 242,028
大 分	1,680 134,266					

単位 上段 数量 = K g  
下段 金額 = 円

6 月	7 月	8 月	9 月	1 0 月	1 1 月	1 2 月
					240 161,028	4,795 2,562,840
531 788,497 1,484 5 1,447 5 2,916 521 784,134	525 1,078,920 2,055 495 1,072,440 30 6,480	485 1,350,864 2,785 422 1,331,424 63 19,440	531 1,725,905 3,250 497 1,539,432	934 1,540,112 1,648 372 252,957 551 1,282,716	800 1,271,441 1,589 8 3,575 320 308,556 472 959,310	722 1,395,382 1,932 22 10,822 19 43,092 30 21,384 651 1,320,084
764,131 62,747,020 82 135 3,456 8,045 396,792 755,131 62,267,909 820 78,863	669,946 50,557,338 75 474 13,986 669,472 50,543,352	601,270 80,123,094 133 60 2,268 10 216 601,200 80,120,610	1,153,052 132,622,326 115 1,153,052 132,622,326	2,131,513 213,006,402 99 1,721 97,956 34,395 2,610,576 345 27,572 13,500 1,163,484 2,073,647 208,541,736 6,225 430,812 1,680 134,266	1,490,964 97,942,203 65 206,894 13,503,402 218,620 11,408,877 727,660 52,189,515 305,900 18,875,565 26,970 1,758,024 4,920 206,820	1,318,414 62,791,717 47 350,324 16,501,082 301,450 13,939,349 7,740 279,396 473,575 23,033,845 154,740 7,725,348 7,785 252,569 18,750 745,200

## (1) 野 菜

産地	合計	1 月	2 月	3 月	4 月	5 月
白 菜 ( 続 )						
宮 崎	69,065 5,685,417	20,310 1,425,762	24,300 2,480,112	20,405 1,464,615		
鹿 児 島	12,660 555,930			7,950 289,062	1,800 29,970	2,910 236,898
山 東 菜						
合 計	1,450 261,413	168 83,808	20 10,800		28 2,981	671 109,868
平均価格	180	498	540		106	163
岐 阜	1,450 261,413	168 83,808	20 10,800		28 2,981	671 109,868
京 菜						
合 計	497,379 206,370,381	41,051 28,105,984	38,885 24,232,267	44,827 15,350,834	43,860 12,360,924	44,491 11,486,637
平均価格	414	684	623	342	281	258
岐 阜	50,737 25,954,843	7,222 5,523,552	7,597 4,828,194	7,518 2,853,824	4,771 1,848,096	5,024 1,814,832
北 海 道	370 210,276					
茨 城	412,957 174,869,691	33,455 22,449,258	31,260 19,383,435	37,060 12,371,082	38,985 10,455,480	39,195 9,558,945
群 馬	650 285,120					
長 野	30,150 3,907,440					
静 岡	152 47,898			2 2,268		150 45,630
愛 知	1,174 634,223	22 14,374	28 20,638	247 123,660	104 57,348	122 67,230
滋 賀	100 71,280					
徳 島	1,024 308,880	352 118,800				
福 岡	65 80,730					
漬 菜						
合 計	232 79,380	15 9,720	19 12,312	24 17,334	20 9,720	
平均価格	342	648	648	722	486	
茨 城	1 3,240			1 3,240		
愛 知	231 76,140	15 9,720	19 12,312	23 14,094	20 9,720	
小 松 菜						
合 計	1,305,710 577,865,085	102,707 83,208,557	93,395 65,406,140	124,733 41,258,690	97,355 32,564,310	106,522 37,877,458

単位 上段 数量 = K g  
下段 金額 = 円

6 月	7 月	8 月	9 月	1 0 月	1 1 月	1 2 月
						4,050 314,928
462 37,098 80			33 10,400 315	12 2,916 243		56 3,542 63
462 37,098			33 10,400	12 2,916		56 3,542
40,840 12,090,708 296	36,244 14,512,478 400	43,536 19,608,248 450	44,558 19,669,635 441	42,979 21,346,416 496	41,195 12,766,887 309	34,913 14,839,363 425
4,018 1,601,856	1,739 999,702	2,256 1,401,041	1,876 1,122,768	2,672 1,538,460	3,576 1,233,209	2,468 1,189,309
			320 173,232	50 37,044		
32,432 9,839,772	25,208 12,185,370	34,350 17,297,091	36,545 17,554,077	35,887 19,194,192	36,910 11,322,634	31,670 13,258,355
						650 285,120
4,200 544,320	9,000 1,166,400	6,900 894,240	5,700 738,720	4,350 563,760		
190 104,760	297 161,006	30 15,876	17 9,558	20 12,960	37 20,964	60 25,849
			100 71,280			
					672 190,080	
						65 80,730
					38 8,586 225	116 21,708 187
					38 8,586	116 21,708
122,390 38,282,573	91,082 37,755,590	88,983 43,940,643	101,428 55,381,800	131,389 64,088,648	122,234 35,331,500	123,492 42,769,176

## (1) 野 菜

産地	合計	1 月	2 月	3 月	4 月	5 月
小松菜 ( 続 )						
平均価格	442	810	700	330	334	355
岐 阜	996,899 453,348,595	88,185 71,048,757	81,398 56,551,387	105,402 34,711,708	76,986 25,611,072	88,249 31,634,572
北海道	80 43,200					
茨 城	117,818 45,097,776	1,807 1,816,506	1,200 1,029,456		4,830 1,573,344	6,343 1,827,360
群 馬	45,110 22,050,695	3,870 3,371,139	3,140 2,681,505	4,605 2,035,368	3,590 1,355,562	1,400 571,590
埼 玉	205 115,560			125 81,000		
千 葉	103 25,585				103 25,585	
静 岡	119,504 51,285,453	7,616 6,216,156	7,304 5,022,432	14,564 4,426,272	11,080 3,849,228	10,524 3,843,720
愛 知	5,332 2,075,475	761 508,058	353 158,161	37 4,342	542 113,231	6 216
滋 賀	172 120,150					
徳 島	7,655 1,999,134	296 63,936			224 36,288	
福 岡	3,412 1,001,484	172 184,005	-36,801			
鹿 児 島	9,420 701,978					
つまみ菜						
合 計	30,065 7,196,012	1,844 464,194	3,859 1,085,204	3,917 1,006,269	2,983 711,635	3,466 844,842
平均価格	239	251	281	256	238	243
岐 阜	30,047 7,191,824	1,844 464,194	3,859 1,085,204	3,917 1,006,269	2,983 711,635	3,466 844,842
愛 知	18 4,188					
キャベツ						
合 計	17,407,248 1,862,068,611	1,274,461 209,053,451	1,198,032 242,917,041	1,587,240 195,117,815	1,526,827 147,686,346	1,742,297 128,769,852
平均価格	106	164	202	122	96	73
岐 阜	668,124 61,870,585	194,410 22,447,119	115,329 12,583,614	34,536 3,089,426	43,300 3,719,358	159,394 11,528,968
北海道	69,770 4,819,855			20 648		
茨 城	1,862,015 172,139,885	61,715 14,388,192	350 37,800		300 10,692	195,220 15,352,351
群 馬	3,346,021 313,463,968		7,501 619,627	2,536 219,110		
千 葉	107,185 9,556,445			3,000 367,200	27,300 2,717,604	34,300 2,498,742

単位 上段 数量 = K g  
下段 金額 = 円

6 月	7 月	8 月	9 月	1 0 月	1 1 月	1 2 月
312	414	493	546	487	289	346
90,069 30,129,189	65,648 27,282,463	71,644 35,986,821	65,784 37,528,968	96,491 47,215,651	89,409 26,753,036	77,634 28,894,971
			80 43,200			
5,979 1,526,256	11,590 4,815,774	8,027 3,563,082	23,580 11,461,878	19,636 9,141,660	15,498 3,245,724	19,328 5,096,736
3,750 1,421,550	5,516 2,051,233	4,500 1,938,600	4,805 2,159,406	5,099 2,566,480	3,245 1,290,762	1,590 607,500
						80 34,560
13,172 4,503,600	8,328 3,606,120	4,780 2,438,316	7,032 4,124,844	9,320 4,821,930	13,708 3,942,648	12,076 4,490,187
				145 41,391	224 52,350	3,264 1,197,726
						172 120,150
		32 13,824	147 63,504	698 301,536	150 46,980	6,108 1,473,066
9,420 701,978						3,240 854,280
4,576 860,792	2,408 539,536	1,664 330,674	2,995 784,765	1,747 463,356	536 102,643	70 2,102
188	224	198	262	265	191	30
4,576 860,792	2,408 539,536	1,664 330,674	2,995 784,765	1,735 462,092	531 100,428	69 1,393
				12 1,264	5 2,215	1 709
1,539,978 136,197,601	1,386,230 143,557,121	1,544,635 169,493,720	1,489,844 128,670,066	1,665,824 157,337,261	1,252,629 114,632,932	1,199,251 88,635,405
88	103	109	86	94	91	73
7,480 422,496	1,153 42,552	530 19,872	570 31,860	1,908 102,060	34,897 2,792,595	74,617 5,090,665
			25,249 1,725,014	35,411 2,452,803	9,090 641,390	
646,185 56,313,057	55,025 4,010,683	3,000 356,400	33,800 2,808,184	254,220 26,394,892	396,795 37,083,258	215,405 15,384,376
81,700 8,418,665	602,060 59,915,635	940,335 98,375,504	945,735 80,017,259	705,740 60,858,594	38,530 3,258,174	21,884 1,781,400
38,400 3,588,084					4,185 384,815	

## (1) 野 菜

産地	合計	1 月	2 月	3 月	4 月	5 月
キャベツ ( 続 )						
神奈川	198,100 16,925,674			2,500 413,640	130,600 12,845,412	65,000 3,666,622
富 山	57,991 4,005,483	37,965 2,588,588				
福 井	14,600 1,004,184	14,600 1,004,184				
山 梨	130 11,934					
長 野	2,931,600 308,400,647					
静 岡	98,230 6,846,438	26,040 1,828,008	34,020 2,376,313	18,865 1,297,728	9,030 623,084	
愛 知	7,016,042 871,576,800	793,073 150,040,955	810,692 205,109,667	1,393,267 178,401,479	1,126,836 111,234,537	1,153,303 85,783,129
三 重	187,089 16,959,905	14,140 3,115,260	3,350 970,704	20,650 2,497,500	3,240 215,784	28,080 1,984,770
滋 賀	46,634 3,170,498	37,424 2,563,743	9,210 606,755			
兵 庫	58,000 5,174,928	19,400 1,448,928	21,400 2,128,896	2,400 425,520	2,400 295,920	2,600 205,200
徳 島	136,433 12,793,703	46,523 5,799,150	5,406 592,272		20,472 1,582,183	35,646 2,726,624
佐 賀	2,500 648,000	2,500 648,000				
長 崎	21,303 1,368,965					21,303 1,368,965
熊 本	440 59,400					
大 分	1,450 184,788					
宮 崎	25,850 2,822,180	4,590 755,298	1,800 583,200	5,250 433,512		
鹿児島	199,631 18,900,885	19,426 2,167,366	19,684 3,909,146	66,671 5,556,049	35,729 2,899,380	47,451 3,654,481
沖 縄	300 97,200			300 97,200		
韓 国	18,000 2,348,136		18,000 2,348,136			
中 国	191,130 12,532,525	2,655 258,660	136,290 9,106,911	37,245 2,318,803	11,940 558,792	
台 湾	148,680 14,385,600		15,000 1,944,000		115,680 10,983,600	
グリーンボール						
合 計	663,038 72,446,940	17,520 3,675,024	9,896 2,172,636	30,196 4,058,748	30,632 3,203,496	101,052 7,275,312
平均価格	109	209	219	134	104	71
岐 阜	710 23,922			180 4,212	100 1,080	
茨 城	28,480 2,368,332				3,930 336,420	15,130 1,265,328



単位 上段 数量 = K g  
下段 金額 = 円

6 月	7 月	8 月	9 月	1 0 月	1 1 月	1 2 月
	9,934 686,638				10,092 730,257	
	130 11,934					
302,925 32,715,824	705,595 78,032,149	597,140 70,400,421	473,240 43,225,099	626,320 62,352,958	207,705 20,813,004	18,675 861,192
						10,275 721,305
376,739 28,928,624	12,183 855,262	630 52,164	11,250 862,650	41,785 5,116,554	504,835 44,982,886	791,449 60,208,893
62,090 3,900,204					39,894 3,155,345	15,645 1,120,338
200 17,280						9,600 653,184
5,409 389,467					2,606 281,448	20,371 1,422,559
				440 59,400		
					1,450 184,788	
850 45,900	150 2,268				2,550 324,972	10,660 677,030
						10,670 714,463
		3,000 289,359				
18,000 1,458,000						
94,160 9,916,052	63,060 7,298,046	70,360 9,074,052	70,720 8,013,330	72,040 8,122,302	66,850 6,803,406	36,552 2,834,536
105	115	128	113	112	101	77
220 3,726		80 6,480			130 8,424	
2,480 232,632				930 101,952	6,010 432,000	

## (1) 野 菜

産地	合計	1 月	2 月	3 月	4 月	5 月
グリーンボール ( 続 )						
長野	397,120 45,437,360					7,170 777,600
愛知	370 50,868	50 13,716		20 3,456		
兵庫	209,060 21,402,274	14,710 3,169,908	6,800 1,704,672	23,170 3,226,230	19,410 2,203,200	78,560 5,213,376
鹿児島	27,298 3,164,184	2,760 491,400	3,096 467,964	6,826 824,850	7,192 662,796	192 19,008
ケール						
合計	16 8,896					2 1,112
平均価格	556					556
愛知	16 8,896					2 1,112
ほうれん草						
合計	2,179,426 1,414,807,590	160,056 145,264,053	167,733 129,568,404	251,881 109,323,570	174,875 94,571,116	187,708 109,146,455
平均価格	649	907	772	434	540	581
岐阜	1,508,723 1,001,212,160	92,841 81,790,162	91,932 70,255,071	156,617 66,322,044	114,309 61,952,806	131,767 80,365,746
茨城	52,455 29,801,763	5,180 4,779,810	5,770 4,507,785	10,050 4,338,387	6,140 3,767,580	10,150 5,028,021
栃木	230 161,460					
群馬	438,596 285,012,724	52,739 51,237,846	57,105 46,066,293	58,585 30,571,101	34,815 21,718,876	26,200 12,365,190
埼玉	2,822 2,344,410	1,182 1,196,829	915 732,780	240 134,622		
新潟	50 32,400			50 32,400		
長野	85,501 60,342,408	441 442,584	310 304,344	14 7,344	4,467 2,999,916	18,965 11,126,268
静岡	1,656 1,121,472	138 119,232	258 222,912	362 247,536	478 269,352	338 205,416
愛知	57,429 26,383,083	7,535 5,697,590	9,623 6,597,102	13,931 4,671,645	3,834 1,522,874	288 55,814
徳島	29,880 7,470,501		736 278,208	11,032 2,677,191	10,832 2,339,712	
福岡	240 129,330		240 129,330			
佐賀	1,460 582,120		460 260,820	1,000 321,300		
熊本	192 104,895		192 104,895			
鹿児島	192 108,864		192 108,864			

単位 上段 数量 = K g  
下段 金額 = 円

6 月	7 月	8 月	9 月	1 0 月	1 1 月	1 2 月
89,160 9,481,190 300 33,696 2,000 164,808	63,060 7,298,046	70,280 9,067,572	70,720 8,013,330	70,710 7,964,190 400 56,160	26,020 2,835,432 32,850 3,332,124 1,840 195,426	31,160 2,331,796 5,392 502,740
14 7,784 556 14 7,784						
181,541 109,312,488 602 142,346 89,241,444 5,675 2,663,010 230 161,460 17,410 8,117,118 15,798 9,072,432 82 57,024	135,160 100,610,616 744 113,405 86,490,075 12,755 7,649,613 9,000 6,470,928	129,609 116,332,241 897 112,358 101,339,708 10,165 8,615,349 7,076 6,373,944 10 3,240	128,416 120,489,231 938 106,774 100,773,750 11,935 10,920,069 9,707 8,795,412	185,417 155,938,455 841 147,167 125,517,032 400 316,440 22,075 17,294,148 15,405 12,623,472 370 187,363	248,829 118,301,021 475 169,146 80,265,996 4,920 2,243,970 59,990 30,236,031 240 130,680 4,318 2,125,764 8,365 2,589,290 1,850 709,290	228,201 105,949,940 464 130,061 56,898,326 4,170 2,156,760 74,822 40,221,090 245 149,499 13,473 5,058,165 5,430 1,466,100

## (1) 野菜

産地	合計	1月	2月	3月	4月	5月
ねぎ						
合計	1,001,191 352,954,665	102,531 41,555,243	206,194 63,687,918	114,799 33,593,040	74,104 17,462,996	74,949 29,282,017
平均価格	352	405	308	292	235	390
岐阜	182,764 49,375,700	17,880 5,727,808	24,565 9,016,131	42,174 8,836,496	22,171 3,750,397	12,568 3,220,430
北海道	107,570 46,231,517					
青森	3,135 1,790,748					
秋田	415 185,004					
山形	175 149,310					
茨城	104,350 42,105,884	16,560 5,910,408	29,194 12,512,664		12 5,400	12,664 4,905,619
栃木	30 11,448		30 11,448			
群馬	180,099 70,580,976	32,114 15,653,725	34,358 16,343,122	41,885 14,841,468	24,765 6,271,787	4,035 1,784,484
埼玉	107,160 46,817,370	15,830 5,605,956	15,010 7,218,504	5,730 2,480,533	8,640 2,922,361	17,695 7,996,708
千葉	38,001 4,659,504	350 204,120	30,800 2,271,456	1,419 111,840	1,000 462,240	2,227 957,852
新潟	10 648					
富山	79,016 12,716,703		53,697 7,249,095			
福井	9,534 5,073,300					
長野	901 341,928					
静岡	3,885 1,502,766		2,532 966,438	1,353 536,328		
愛知	182,493 70,554,231	19,467 8,296,194	16,008 8,099,060	22,145 6,746,199	17,516 4,050,811	24,902 9,906,408
三重	50 12,960					
京都	63 56,700					
鳥取	243 78,732					
高知	330 157,032	330 157,032				
大分	858 510,516					858 510,516
鹿児島	93 40,176			93 40,176		
中国	16 1,512					

単位 上段 数量 = K g  
下段 金額 = 円

6 月	7 月	8 月	9 月	1 0 月	1 1 月	1 2 月
61,196 22,363,193 365 14,055 3,907,846	52,770 19,356,822 366 14,149 4,304,137	51,717 23,600,720 456 3,658 1,334,157 20,085 8,571,636 145 115,884	65,315 31,225,053 478 2,152 817,700 41,615 18,556,949 1,385 631,152	65,206 27,042,404 414 1,434 439,895 39,205 16,670,999 1,220 931,014 175 149,310	44,793 16,291,403 363 7,349 2,325,787 3,925 1,329,966 530 228,582	87,617 27,493,856 313 20,609 5,694,916 2,740 1,101,967 270 69,120
13,840 5,182,866 985 433,847 10,730 5,141,988 205 32,076	12,760 5,199,120 9,175 4,129,002 690 237,060	9,260 3,680,640 3,955 2,141,856 5,484 3,010,932	7,240 3,511,015 80 77,760 7,210 4,581,714 1,269 754,920 183 37,044	2,820 1,198,152 215 77,112 4,505 2,225,826 9,300 2,008,800 891 486,432 468 195,264	16,825 5,775,349 4,485 1,319,166 2,000 619,920 1,128 563,652 250 109,620	24,837 9,322,322 4,195 1,053,756 16,007 3,457,512 72 20,304
21,331 7,651,610 50 12,960	15,996 5,487,503	9,126 4,745,399 4 216	4,147 2,253,559 12 1,296	4,910 2,602,900 63 56,700	8,301 4,019,361	18,644 6,695,227 243 78,732

## (1) 野菜

産地	合計	1月	2月	3月	4月	5月
青ねぎ						
合計	155,844 44,361,497	7,800 2,620,458	10,365 4,002,507	23,327 9,270,936	10,661 2,446,200	8,648 1,943,460
平均価格	284	335	386	397	229	224
岐阜	32,854 9,209,754	2,494 798,606	3,812 1,348,704	7,482 2,418,930	3,242 520,128	3,070 393,336
茨城	5,100 2,800,980					
富山	22,080 2,851,740					
福井	507 449,712	357 316,872	120 103,680			
長野	2,920 1,024,110					
静岡	789 313,470		180 68,040	591 230,526		18 14,904
愛知	8,206 3,182,814	1,349 532,980	768 302,724	5,392 2,251,422	549 49,248	
徳島	25,508 9,296,165		1,485 1,099,359	5,462 3,182,058	2,870 796,824	1,360 401,220
香川	5,000 955,800					
愛媛	52,820 14,261,400	3,600 972,000	4,000 1,080,000	4,400 1,188,000	4,000 1,080,000	4,200 1,134,000
高知	60 15,552					
こねぎ						
合計	417,318 335,896,998	24,429 26,967,978	23,242 24,546,132	37,929 23,931,774	43,434 19,312,926	42,737 26,791,959
平均価格	804	1,103	1,056	630	444	626
岐阜	162,700 114,232,086	10,929 11,307,492	8,991 8,382,258	17,352 9,272,502	22,902 8,727,264	21,688 12,241,422
富山	4,490 1,157,220					
福井	72 46,656	72 46,656				
長野	44,335 44,557,938					2,784 2,116,368
静岡	84,926 74,886,336	6,123 7,072,110	6,759 7,707,906	8,484 5,992,002	7,734 3,881,736	5,916 4,213,026
愛知	44,027 26,182,903	2,016 1,400,652	2,733 1,835,568	3,951 2,313,900	4,258 1,959,940	4,011 2,168,877
三重	6,918 3,201,174	144 108,540	66 44,550	1,278 703,404	882 238,140	630 226,152
京都	751 1,160,590	149 243,972	116 227,016	36 44,496	20 13,910	22 17,712
広島	60 19,440				60 19,440	
徳島	371 168,210			301 147,798	70 20,412	

単位 上段 数量 = K g  
下段 金額 = 円

6 月	7 月	8 月	9 月	1 0 月	1 1 月	1 2 月
7, 825 1, 870, 452	11, 740 2, 756, 700	8, 395 2, 241, 432	11, 137 4, 422, 460	11, 331 4, 534, 688	28, 040 4, 572, 018	16, 575 3, 680, 186
239	234	266	397	400	163	222
985 169, 776	625 135, 000	1, 340 353, 160	2, 719 1, 069, 524	1, 927 703, 620	2, 580 749, 466	2, 578 549, 504
	1, 025 165, 780	495 143, 964	3, 100 1, 705, 860	2, 000 1, 095, 120	770 504, 252	16, 260 1, 732, 752
			30 29, 160			3, 530 304, 992
520 116, 640	700 184, 950	450 182, 520		1, 250 540, 000		
100 27, 000			48 19, 440			
1, 990 415, 260	4, 960 1, 075, 194	1, 890 422, 388	840 410, 476	984 503, 696		3, 667 989, 690
					5, 000 955, 800	
4, 200 1, 134, 000	4, 400 1, 188, 000	4, 220 1, 139, 400	4, 400 1, 188, 000	4, 400 1, 188, 000	4, 200 1, 134, 000	6, 800 1, 836, 000
30 7, 776	30 7, 776					
49, 038 30, 865, 040	37, 831 33, 235, 758	33, 072 37, 092, 708	34, 164 37, 031, 148	32, 783 38, 638, 296	32, 890 20, 847, 391	25, 769 16, 635, 888
629	878	1, 121	1, 083	1, 178	633	645
17, 502 9, 907, 974	10, 687 9, 099, 648	10, 458 11, 268, 018	9, 787 9, 431, 046	10, 816 11, 538, 720	13, 231 7, 916, 346	8, 357 5, 139, 396
	1, 530 340, 200	850 223, 290		695 209, 250	1, 355 368, 280	60 16, 200
13, 316 8, 734, 932	8, 327 8, 237, 646	6, 318 7, 900, 632	6, 648 7, 790, 364	6, 444 9, 308, 520	498 469, 476	
5, 754 4, 196, 448	6, 752 6, 207, 948	6, 996 8, 323, 560	10, 452 11, 692, 458	5, 687 6, 770, 466	7, 516 4, 548, 852	6, 753 4, 279, 824
4, 678 2, 478, 816	4, 563 2, 840, 886	3, 798 2, 615, 220	2, 900 1, 866, 024	3, 433 2, 202, 228	3, 730 2, 218, 428	3, 956 2, 282, 364
1, 622 577, 908	678 433, 836	240 187, 920	24 24, 624	288 285, 768	654 257, 904	412 112, 428
33 22, 724	64 59, 616	82 107, 568	54 115, 344	54 126, 576	60 97, 632	61 84, 024

## (1) 野 菜

産地	合計	1 月	2 月	3 月	4 月	5 月
こねぎ ( 続 )						
高 知	56,571 59,481,853	4,161 5,879,304	3,861 5,547,042	5,505 4,593,348	6,384 3,718,224	6,576 4,992,030
大 分	30 7,020				30 7,020	
鹿児島	12,067 10,795,572	835 909,252	716 801,792	1,022 864,324	1,094 726,840	1,110 816,372
ハウスねぎ						
合 計	50,420 28,459,393	48 54,432	84 92,016	717 258,228	102 40,176	172 80,892
平均価格	564	1,134	1,095	360	393	470
岐 阜	24 4,320					
北海道	37,977 22,421,772	48 54,432	84 92,016			
青 森	10,500 5,312,790					
山 形	18 14,256					
茨 城	130 86,184					10 9,936
京 都	70 54,432					
鹿児島	1,701 565,639			717 258,228	102 40,176	162 70,956
白ねぎ						
合 計	2,484,002 1,006,632,350	241,569 116,681,710	191,150 93,730,119	202,922 75,510,017	183,162 52,904,912	150,159 65,161,315
平均価格	405	483	490	372	288	433
岐 阜	6,114 1,744,001	30 7,020	270 58,320	10 276		849 155,131
北海道	17,763 8,185,044					
青 森	954 628,668					
岩 手	126 48,438					
秋 田	870 485,028					
山 形	270 192,456					
茨 城	7,530 3,748,453		35 13,608			
栃 木	25 24,300					
群 馬	9,232 4,261,183	1,815 911,952	45 32,400		915 308,178	850 237,600
埼 玉	10,455 3,698,266	4,200 1,481,004			300 66,744	



単位 上段 数量 = K g  
下段 金額 = 円

6 月	7 月	8 月	9 月	1 0 月	1 1 月	1 2 月
5,019 4,158,378	4,578 5,506,866	3,342 5,459,076	3,144 4,865,832	4,215 6,835,104	4,872 4,181,317	4,914 3,745,332
1,114 787,860	652 509,112	988 1,007,424	1,155 1,245,456	1,151 1,361,664	974 789,156	1,256 976,320
2,865 1,410,523	7,077 3,436,884	8,088 4,429,404	14,042 8,763,552	12,125 7,163,694	3,612 1,938,816	1,488 790,776
492	485	547	624	590	536	531
2,304 1,259,172	6,798 3,315,708	6,954 3,784,104	7,502 4,983,228	9,599 6,385,392	3,218 1,771,200	1,470 776,520
		1,134 645,300	6,540 3,780,324	2,502 773,982	324 113,184	18 14,256
	120 76,248				70 54,432	
561 151,351	159 44,928					
147,856 54,492,114	158,136 53,390,754	186,847 77,733,173	181,817 82,066,705	283,952 130,355,936	282,615 105,475,732	273,817 99,129,863
368	337	416	451	459	373	362
84 7,668	330 60,826	255 50,976	1,019 283,824	300 154,440	2,169 730,728	798 234,792
			4,505 2,227,608	5,514 2,794,921	7,744 3,162,515	
		375 294,300		579 334,368		
				126 48,438		
			245 266,112			625 218,916
		155 80,784	115 111,672			
1,170 473,580	2,130 850,597	2,267 1,512,216	250 176,688	25 24,300		1,678 721,764
130 50,544	990 451,159		2,110 1,153,170	1,347 738,180		1,030 378,000
80 31,212	320 167,098		700 347,760	240 84,240	380 151,848	4,235 1,368,360

## (1) 野 菜

産地	合計	1 月	2 月	3 月	4 月	5 月
白ねぎ ( 続 )						
千 葉	1,255 574,182	385 246,780	465 236,412			
富 山	189,213 85,805,589					
福 井	144,930 63,007,470	1,170 746,820				14,307 6,464,232
長 野	458,232 199,369,167	1,405 525,960				3,192 1,381,320
静 岡	486,630 201,867,456	110,994 53,890,888	87,066 43,558,150	72,262 28,093,392	49,494 14,216,062	3,906 1,668,276
愛 知	2,395 717,444	199 48,600	738 207,792	140 33,048	96 19,872	100 27,000
三 重	4,872 1,923,318	1,146 568,836				
滋 賀	170 40,446					
鳥 取	185,354 81,205,167	13,956 7,432,884	7,398 4,213,836	21,537 9,148,777	33,672 11,143,742	24,333 12,009,168
徳 島	250 90,720					
長 崎	1,941 693,133		33 12,236			957 340,502
大 分	635,685 279,986,768	81,396 45,352,386	68,883 39,728,631	79,335 31,785,306	77,007 23,258,404	75,717 37,740,816
鹿 児 島	11,607 4,154,480	1,830 412,830	1,041 267,084	2,088 773,896	906 318,794	2,148 922,536
中 国	308,129 64,181,173	23,043 5,055,750	25,176 5,401,650	27,550 5,675,322	20,772 3,573,116	23,800 4,214,734
わけぎ						
合 計	8,773 5,344,731	406 325,836	1,387 998,676	5,213 3,165,328	1,075 430,677	79 39,680
平均価格	609	802	720	607	400	502
岐 阜	211 44,642			142 33,501	57 9,531	7 800
群 馬	60 20,736					60 20,736
埼 玉	365 191,808					
愛 知	7,553 4,416,379	372 257,472	1,362 956,664	4,814 2,805,505	918 328,698	
広 島	584 671,166	34 68,364	25 42,012	257 326,322	100 92,448	12 18,144
あさつき						
合 計	478 623,052	50 68,796	58 79,704	43 57,672	30 39,528	57 39,636
平均価格	1,303	1,375	1,374	1,341	1,317	695
愛 知	478 623,052	50 68,796	58 79,704	43 57,672	30 39,528	57 39,636

単位 上段 数量 = K g  
下段 金額 = 円

6 月	7 月	8 月	9 月	1 0 月	1 1 月	1 2 月
405 90,990						
	327 120,074	15,650 7,429,050	33,276 16,078,608	73,717 36,533,851	57,306 23,050,494	8,937 2,593,512
9,405 3,981,204	10,779 4,119,282	44,133 20,060,190	27,708 11,599,686	20,064 8,696,700	10,902 4,321,188	6,462 3,018,168
3,882 1,516,482	10,624 3,999,996	58,456 26,474,202	77,648 38,390,112	144,012 68,238,753	113,487 43,873,002	45,526 14,969,340
34,641 14,413,032	42,327 13,481,694	798 254,340			14,790 5,589,540	70,352 26,702,082
220 84,240	242 65,124	142 42,120	72 20,088	56 19,440	192 98,172	198 51,948
					1,512 550,746	2,214 803,736
					125 29,862	45 10,584
675 312,120	300 113,400	8,067 4,072,032	6,405 3,511,890	8,595 4,895,100	30,553 12,630,870	29,863 11,721,348
		250 90,720				
	459 184,205					492 156,190
72,498 28,526,330	67,266 25,915,044	27,333 11,975,137			15,930 5,654,394	70,320 30,050,320
2,595 1,081,124	225 57,780					774 320,436
22,071 3,923,588	21,817 3,804,475	28,966 5,397,106	27,739 7,875,187	29,402 7,817,505	27,525 5,632,373	30,268 5,810,367
365 191,808				28 19,602	172 134,568	48 38,556
525				700	782	803
					5 810	
365 191,808					75 58,968	12 9,072
				28 19,602	92 74,790	36 29,484
38 46,440	26 43,632	23 34,668	33 44,712	26 35,640	38 48,384	56 84,240
1,222	1,678	1,507	1,354	1,370	1,273	1,504
38 46,440	26 43,632	23 34,668	33 44,712	26 35,640	38 48,384	56 84,240

## (1) 野菜

産地	合計	1月	2月	3月	4月	5月
ふ き						
合計	186,271 60,476,854	17,473 5,020,900	19,616 6,404,108	37,584 12,007,663	44,509 15,880,427	19,807 6,794,504
平均価格	324	287	326	319	356	343
岐阜	61,692 16,611,846	12,989 3,440,394	13,720 3,997,512	12,916 3,291,732	17,042 4,676,151	3,367 660,711
長野	239 94,607					93 36,438
愛知	101,912 31,678,541	4,484 1,580,506	5,896 2,406,596	23,252 7,384,069	21,188 7,013,790	10,220 2,646,486
徳島	21,876 11,699,172			1,284 1,220,406	5,859 3,909,254	6,127 3,450,869
鹿児島	552 392,688			132 111,456	420 281,232	
う ど						
合計	9,091 6,380,802	346 388,044	1,132 1,013,796	3,524 2,503,440	3,769 2,195,910	308 264,708
平均価格	701	1,121	895	710	582	859
岐阜	8 6,318				8 6,318	
秋田	964 806,220			344 326,916	620 479,304	
茨城	108 88,236			92 71,280		16 16,956
栃木	3,371 3,261,708	346 388,044	886 820,476	1,142 1,096,092	773 733,536	212 208,656
群馬	2 2,160			2 2,160		
埼玉	3,626 1,638,036			1,562 778,248	2,064 859,788	
長野	708 461,160		246 193,320	382 228,744		80 39,096
愛知	304 116,964				304 116,964	
みつば						
合計	119,915 85,336,708	9,366 10,093,896	9,475 7,161,102	12,461 6,832,350	10,337 4,411,216	9,465 4,588,293
平均価格	711	1,077	755	548	426	484
岐阜	107 42,012					
静岡	8,971 10,486,265	1,070 1,208,196	771 858,708	861 935,010	572 660,150	624 729,648
愛知	110,832 74,807,891	8,296 8,885,700	8,704 6,302,394	11,600 5,897,340	9,765 3,751,066	8,841 3,858,645
高知	5 540					

単位 上段 数量 = K g  
下段 金額 = 円

6 月	7 月	8 月	9 月	1 0 月	1 1 月	1 2 月
6,990 2,288,683 327 113 46,775 146 58,169 6,731 2,183,739	331 97,124 293 33 10,087 298 87,037			8,512 3,083,865 362 7,864 2,698,380 648 385,485	15,967 4,574,340 286 15,124 4,155,192 843 419,148	15,482 4,325,240 279 1,512 488,484 13,884 3,793,522 86 43,234
	12 14,904 1,242 12 14,904					
11,087 4,747,670 428 62 9,288 526 613,710 10,499 4,124,672	8,778 5,982,233 681 598 729,437 8,175 5,252,256 5 540	7,237 8,249,526 1,139 800 893,376 6,437 7,356,150	8,376 9,535,212 1,138 782 870,750 7,594 8,664,462	11,176 8,864,198 793 732 964,116 10,444 7,900,082	10,662 4,976,840 466 604 750,006 10,058 4,226,834	11,495 9,894,172 860 45 32,724 1,031 1,273,158 10,419 8,588,290

## (1) 野 菜

産地	合計	1 月	2 月	3 月	4 月	5 月
春 菊						
合 計	125,581 90,345,484	19,417 22,144,833	15,544 12,887,748	13,247 5,183,692	2,099 918,010	2,481 2,249,813
平均価格	719	1,140	829	391	437	906
岐 阜	91,975 66,541,393	14,486 16,909,803	12,271 10,189,476	10,309 3,934,850	1,428 625,233	2,142 2,063,124
北海道	11 27,945					
岩 手	114 168,048					
福 島	30 36,936					
茨 城	180 143,640			60 44,604		
群 馬	1,734 1,350,178	15 16,740	30 25,920			
千 葉	367 427,356	190 250,452	147 146,664			
愛 知	21,935 14,830,517	1,523 1,756,188	1,326 1,177,416	1,556 757,901	671 292,777	339 186,689
滋 賀	60 82,080					
京 都	80 116,640	80 116,640				
和歌山	80 106,920	20 20,520				
高 知	8,952 6,420,519	3,103 3,074,490	1,770 1,348,272	1,322 446,337		
福 岡	63 93,312					
せ り						
合 計	9,279 11,426,843	1,001 1,966,421	734 1,153,764	1,496 1,729,296	1,071 854,172	1,332 866,484
平均価格	1,231	1,964	1,571	1,155	797	650
岐 阜	2 648				2 648	
宮 城	22 77,760					
茨 城	64 110,225	64 110,225				
愛 知	1 2,592					1 2,592
高 知	9,076 11,092,302	937 1,856,196	734 1,153,764	1,496 1,729,296	1,069 853,524	1,311 838,620
熊 本	5 14,472					
大 分	109 128,844					20 25,272

単位 上段 数量 = K g  
下段 金額 = 円

6 月	7 月	8 月	9 月	1 0 月	1 1 月	1 2 月
2,565 2,252,772 878 2,367 2,191,536	2,261 2,036,124 900 2,240 2,029,320	2,117 2,345,328 1,107 2,117 2,345,328	2,420 3,235,005 1,336 1,736 2,272,536 11 27,945 114 168,048 30 36,936 99 124,740 30 30,240 400 574,560	7,608 7,615,307 1,000 4,149 4,364,399 3,459 3,250,908	28,053 12,485,140 445 20,442 8,839,746 495 295,342 6,652 3,100,572 464 249,480	27,769 16,991,712 611 18,288 10,776,042 120 99,036 1,095 887,436 5,790 3,665,466 60 82,080 60 86,400 2,293 1,301,940 63 93,312
627 483,516 771	407 366,120 899	361 385,344 1,067	231 300,780 1,302	502 745,470 1,485	760 779,004 1,025	757 1,796,472 2,373 22 77,760
627 483,516	407 366,120	361 385,344	231 300,780	459 687,582 43 57,888	714 733,320 46 45,684	730 1,704,240 5 14,472

## (1) 野 菜

産地	合計	1 月	2 月	3 月	4 月	5 月
に ら						
合 計	715,666 456,889,764	53,110 56,944,533	43,620 47,219,678	83,960 47,527,290	86,050 35,545,710	98,135 33,668,416
平均価格	638	1,072	1,082	566	413	343
岐 阜	200 90,990					
北海道	2,390 2,856,600					
富 山	14,165 9,538,560					
愛 知	20 17,280					
岡 山	5 2,052			5 2,052		
高 知	660,121 427,583,986	51,240 54,988,653	42,100 45,410,008	78,030 45,119,808	74,000 32,846,542	93,485 32,732,380
福 岡	50 71,820		50 71,820			
宮 崎	38,715 16,728,476	1,870 1,955,880	1,470 1,737,850	5,925 2,405,430	12,050 2,699,168	4,650 936,036
セルリー						
合 計	263,623 70,490,194	17,663 5,313,751	18,222 5,539,211	18,997 5,596,009	20,563 5,737,478	22,746 7,852,852
平均価格	267	300	303	294	279	345
岐 阜	10 3,024					
北海道	20 4,320					
茨 城	2,690 880,254			1,400 403,488		1,100 444,366
長 野	132,923 37,821,341					10,550 3,958,124
静 岡	93,943 25,630,255	15,731 4,867,387	13,917 4,248,179	12,765 3,737,599	16,578 4,722,688	10,232 3,284,474
愛 知	11,100 3,221,176	150 46,440	3,140 1,036,692	3,770 1,257,606	2,750 779,350	
徳 島	40 11,880	10 3,780				
香 川	20 2,160				20 2,160	
長 崎	90 10,692			90 10,692		
熊 本	15,740 1,557,252	800 209,520	490 124,740			
アメリカ	7,047 1,347,840	972 186,624	675 129,600	972 186,624	1,215 233,280	864 165,888
サラダセルリー						
合 計	495 748,440	35 52,920	29 43,848	46 69,552	39 58,968	42 63,504



単位 上段 数量 = K g  
下段 金額 = 円

6 月	7 月	8 月	9 月	1 0 月	1 1 月	1 2 月
58,217 26,395,757 453	38,545 25,820,860 669	82,111 35,116,772 427	40,768 36,516,113 895	38,385 39,445,586 1,027	42,955 35,506,831 826	49,810 37,182,218 746
		200 90,990				
	860 928,800	510 670,680	1,020 1,257,120			
3,405 1,837,350	4,110 2,757,510	3,475 2,679,480	3,175 2,264,220			
	20 17,280					
54,712 24,536,807	33,480 22,060,570	77,926 31,675,622	36,573 32,994,773	38,385 39,445,586	38,715 33,258,811	41,475 32,514,426
100 21,600	75 56,700				4,240 2,248,020	8,335 4,667,792
25,489 7,060,414 276	17,348 4,832,730 278	14,871 5,724,108 384	20,188 5,651,705 279	23,849 5,573,556 233	33,376 7,118,496 213	30,311 4,489,884 148
10 3,024			20 4,320			
190 32,400						
24,480 6,884,590	16,700 4,713,498	14,682 5,687,820	20,060 5,626,649	23,660 5,537,268	22,791 5,413,392	
80 432					5,245 1,071,252	19,395 3,698,244
					1,110 91,368	180 9,720
						30 8,100
					3,960 490,644	10,490 732,348
729 139,968	648 119,232	189 36,288	108 20,736	189 36,288	270 51,840	216 41,472
44 66,528	44 66,528	42 63,504	42 63,504	46 69,552	42 63,504	44 66,528

## (1) 野 菜

産地	合計	1 月	2 月	3 月	4 月	5 月
サラダセルリー ( 続 )						
平均価格	1,512	1,512	1,512	1,512	1,512	1,512
静 岡	495 748,440	35 52,920	29 43,848	46 69,552	39 58,968	42 63,504
アスパラガス						
合 計	260,133 330,044,227	3,096 4,394,395	11,653 10,085,547	18,878 25,214,774	39,259 60,545,540	29,845 50,100,074
平均価格	1,268	1,419	865	1,335	1,542	1,678
岐 阜	11,062 15,459,892			1,111 1,765,759	2,553 3,960,221	2,002 3,090,460
北海道	6,792 10,571,342					2,910 4,875,811
山 形	160 307,584					160 307,584
茨 城	41 46,683					
長 野	87,541 114,025,243			1,622 2,710,271	12,681 20,280,542	13,479 22,215,871
愛 知	346 564,770				288 486,951	38 52,790
高 知	14,323 19,692,299		1,005 1,848,798	3,958 6,451,391	935 1,334,664	1,295 2,170,260
佐 賀	10 20,520					10 20,520
熊 本	104,688 134,422,777		60 137,700	6,519 9,989,346	22,224 33,875,971	9,780 17,043,750
メキシコ	26,329 23,946,909	2,723 3,740,509	10,440 7,810,689	5,522 3,999,927	489 420,567	13 14,040
オーストラリア	7,290 7,885,717					
ニュージーランド	54 54,405					
その他外国	1,497 3,046,086	373 653,886	148 288,360	146 298,080	89 186,624	158 308,988
カリフラワー						
合 計	222,368 53,005,672	15,263 4,487,605	11,745 4,139,046	27,956 5,557,145	27,693 4,718,790	45,320 6,997,158
平均価格	238	294	352	198	170	154
岐 阜	9,669 1,877,731	1,625 412,733	1,193 355,266	1,667 290,012		6 864
北海道	5 2,916					
茨 城	332 73,764					60 17,820
栃 木	5 2,160					
群 馬	65 33,264					

単位 上段 数量 = K g  
下段 金額 = 円

6 月	7 月	8 月	9 月	1 0 月	1 1 月	1 2 月
1,512	1,512	1,512	1,512	1,512	1,512	1,512
44 66,528	44 66,528	42 63,504	42 63,504	46 69,552	42 63,504	44 66,528
31,426 45,242,456	41,209 48,013,069	34,849 37,530,908	33,383 30,440,058	7,375 8,215,381	5,365 5,489,613	3,795 4,772,412
1,439	1,165	1,076	911	1,113	1,023	1,257
1,491 2,207,745	1,552 1,926,309	1,256 1,317,307	987 1,072,265	110 119,826		
3,882 5,695,531						
						41 46,683
7,633 11,947,111	16,437 20,992,906	14,166 17,226,337	20,893 17,881,777	622 756,480		8 13,948
20 25,029						
1,815 2,438,910	2,300 2,432,592	1,990 1,979,154	945 933,390	80 103,140		
16,485 22,712,346	20,830 22,459,194	17,370 16,850,430	10,425 10,298,610	995 1,055,430		
				371 384,345	3,449 3,436,587	3,322 4,140,245
			46 58,968	5,108 5,594,848	1,792 1,841,589	344 390,312
					54 54,405	
100 215,784	90 202,068	67 157,680	87 195,048	89 201,312	70 157,032	80 181,224
12,946 4,391,172	8,523 3,137,346	5,796 2,906,712	10,812 3,923,910	21,974 4,629,636	14,564 3,741,284	19,776 4,375,868
339	368	501	362	210	256	221
					664 112,320	4,514 706,536
					5 2,916	
					216 45,360	56 10,584
					5 2,160	
					20 9,612	45 23,652

## (1) 野 菜

産地	合計	1 月	2 月	3 月	4 月	5 月
カリフラワー ( 続 )						
埼 玉	5 2,700					
東 京	20 12,312					
福 井	1,488 377,654					
長 野	43,001 16,159,392					90 36,936
愛 知	100,471 16,394,591	2,196 649,890	1,080 445,176	8,829 1,352,295	24,248 3,692,358	35,762 5,239,674
徳 島	50,245 13,985,406	5,376 2,166,534	3,606 1,664,928	14,916 3,374,568	3,445 1,026,432	9,402 1,701,864
福 岡	738 393,984		618 348,624			
熊 本	1,974 817,344		1,014 478,440	540 195,264		
鹿 児 島	14,350 2,872,454	6,066 1,258,448	4,234 846,612	2,004 345,006		
ブロッコリー						
合 計	2,012,370 815,553,977	93,066 46,703,022	83,697 44,835,483	276,324 66,775,195	134,355 58,763,884	269,060 86,285,353
平均価格	405	501	535	241	437	320
岐 阜	104,343 29,086,022	15,254 6,174,996	15,143 6,191,382	12,054 2,208,552	16 4,348	92 11,588
北 海 道	302,983 150,691,663					
茨 城	1,657 414,720					
群 馬	2,744 520,560					
石 川	300 145,800					
長 野	367,270 208,175,608					12,314 6,108,513
愛 知	234,568 72,933,210	42,382 17,165,617	37,478 18,254,414	71,808 14,505,838	15,450 5,709,796	9,490 2,681,015
三 重	1,670 632,308	130 90,785				
京 都	264 123,552				264 123,552	
兵 庫	36,024 18,815,214	4,136 2,555,172	3,656 2,410,711	4,544 1,739,394	21,888 11,502,464	1,800 607,473
鳥 取	268,056 86,689,948	11,454 7,285,464	7,266 4,125,924	52,540 11,419,887	14,762 3,984,012	54,570 17,696,879
徳 島	406,737 152,342,250	18,264 12,181,644	18,368 12,292,668	97,533 26,305,709	36,066 16,373,815	111,650 39,450,153
高 知	13,602 5,490,958			660 260,820	4,828 2,521,692	7,954 2,616,948
長 崎	111,023 41,938,193			450 294,300	33,303 15,503,357	18,690 4,898,124

単位 上段 数量 = K g  
下段 金額 = 円

6 月	7 月	8 月	9 月	1 0 月	1 1 月	1 2 月
					5 2,700	
					20 12,312	
					440 112,860	1,048 264,794
12,552 4,262,868	8,523 3,137,346	5,796 2,906,712	9,836 3,785,238	4,698 1,647,972	1,506 382,320	
64 11,232			976 138,672	16,502 2,707,452	4,531 878,420	6,283 1,279,422
330 117,072				774 274,212	7,152 2,180,304	5,244 1,479,492
						120 45,360
						420 143,640
						2,046 422,388
177,117 72,661,511	170,508 84,107,993	105,511 60,668,264	124,689 75,149,629	159,665 83,409,275	218,780 73,226,980	199,598 62,967,388
410	493	574	602	522	334	315
			23 5,486	224 80,676	32,990 7,964,828	28,547 6,444,166
12,960 5,856,062	78,395 34,951,781	68,502 35,857,294	75,466 41,906,916	67,660 32,119,610		
					1,557 389,016	100 25,704
				160 44,280	2,584 476,280	
300 145,800						
95,983 49,391,587	92,113 49,156,212	37,009 24,810,970	49,200 33,237,227	58,539 35,722,501	21,160 9,418,075	952 330,523
472 134,072				2,050 783,821	26,083 6,400,585	29,355 7,298,052
					395 135,216	1,145 406,307
40,214 10,713,180				13,526 6,867,807	37,986 13,620,172	35,738 10,976,623
10,652 3,348,270				9,118 4,900,716	47,710 18,119,614	57,376 19,369,661
160 91,498						
					20,220 7,695,864	38,360 13,546,548

## (1) 野 菜

産地	合計	1 月	2 月	3 月	4 月	5 月
ブロッコリー ( 続 )						
熊 本	147,901 44,408,542	1,446 1,249,344	1,786 1,560,384	33,755 9,467,820	7,778 3,040,848	49,070 11,466,436
宮 崎	60 30,240					60 30,240
鹿児島	13,168 3,115,189			2,980 572,875		3,370 717,984
レタス						
合 計	7,042,396 1,237,850,815	383,770 142,262,177	388,779 127,835,521	775,162 136,374,617	645,722 102,231,498	638,980 97,045,824
平均価格	175	370	328	175	158	151
岐 阜	134,145 57,344,122	7,623 3,868,207	7,740 3,935,307	9,954 4,995,090	19,187 5,928,244	15,545 4,918,369
北海道	1,550 21,708					
茨 城	1,117,754 177,575,506		2,530 829,872	266,285 41,302,095	320,420 49,884,292	79,795 15,714,864
栃 木	255 42,444				25 2,700	
群 馬	44,906 8,721,324					
長 野	3,191,070 441,012,732				6,190 950,616	405,750 57,422,423
愛 知	31,573 7,615,107	2,204 492,604	5,254 1,806,084	2,998 649,566	2,305 496,800	2,775 584,376
兵 庫	1,425,015 337,538,189	163,645 79,215,300	203,955 80,208,425	263,035 53,198,262	223,415 34,914,780	114,105 14,130,342
徳 島	511,950 92,721,456	38,480 14,326,524	39,270 13,118,112	122,530 18,130,208	40,130 5,737,608	13,410 1,730,160
長 崎	280,780 59,208,538	86,020 23,699,844	41,990 9,035,820	57,720 9,672,372	25,230 3,152,650	7,600 2,545,290
熊 本	156,660 21,524,886	28,430 5,864,508	22,710 3,878,496	30,600 4,034,016	8,820 1,163,808	
宮 崎	17,810 2,871,029	7,360 1,282,284	9,210 1,413,137	1,240 175,608		
鹿児島	10,840 5,129,514	5,620 2,841,534	3,220 1,974,780			
台 湾	118,088 26,524,260	44,388 10,671,372	52,900 11,635,488	20,800 4,217,400		
サニーレタス						
合 計	822,151 249,691,593	54,934 30,533,187	47,873 22,560,908	58,687 14,240,951	54,499 10,178,913	59,048 14,870,109
平均価格	303	555	471	242	186	251
岐 阜	3,054 611,487	1,009 208,321	1,754 361,499	8 756	99 14,030	9 1,296
茨 城	89,569 21,839,695	25 28,620	272 157,788	27,092 5,878,429	22,585 4,481,028	766 151,740
群 馬	1,840 645,948					

単位 上段 数量 = K g  
下段 金額 = 円

6 月	7 月	8 月	9 月	1 0 月	1 1 月	1 2 月
11,030 1,889,816				8,388 2,889,864	27,343 8,733,226	7,305 4,110,804
5,346 1,091,226					752 274,104	720 459,000
685,478 90,499,442	666,732 85,864,755	739,955 107,683,768	526,349 85,614,865	491,729 93,210,588	518,299 77,058,062	581,441 92,169,698
132	128	145	162	189	148	158
9,273 4,689,440	9,796 4,850,261	10,188 5,091,518	8,368 4,218,912	9,789 4,839,902	18,111 5,872,049	8,571 4,136,823
18,500 3,882,600	1,550 21,708			196,464 36,928,440	228,020 28,418,391	5,740 614,952
21,106 4,131,324	11,200 2,160,000			230 39,744		
623,777 74,127,026	641,435 78,260,386	728,119 102,179,582	516,435 80,999,701	259,124 45,852,166	9,090 1,036,692	1,150 184,140
2,722 574,042	2,751 572,400	1,648 412,668	1,546 396,252	1,572 431,784	2,108 464,832	3,690 733,699
2,100 447,390				9,920 2,284,848	203,770 33,784,938	241,070 39,353,904
8,000 2,647,620				2,030 403,704	43,000 6,019,920	213,100 33,255,220
					1,000 71,280	53,220 8,383,662
					13,200 1,389,960	52,900 5,194,098
						2,000 313,200
77,316 18,639,612	76,096 24,024,967	98,858 28,634,105	75,763 32,201,334	66,947 20,593,926	57,241 13,905,421	94,889 19,308,160
241	315	289	425	307	242	203
	8 432		40 9,288	51 7,992	8 1,393	68 6,480
				16,443 5,337,522	21,780 5,716,548	606 88,020
40 13,608		600 202,500	1,200 429,840			

## (1) 野 菜

産地	合計	1 月	2 月	3 月	4 月	5 月
サニーレタス ( 続 )						
千 葉	20 13,500	20 13,500				
長 野	451,179 135,883,429				17,471 3,157,261	56,460 14,512,554
静 岡	25,083 7,737,563	4,720 1,373,328	8,705 3,190,806	7,434 2,011,284	310 90,396	
愛 知	57,135 26,272,656	14,845 9,517,500	17,658 9,872,289	11,250 3,528,550	371 50,262	13 7,095
兵 庫	152,080 44,716,617	27,445 16,404,876	13,875 7,002,504	8,475 1,642,572	13,360 2,317,032	1,800 197,424
徳 島	40,897 11,499,602	6,542 2,769,962	5,409 1,869,534	3,662 1,031,832	303 68,904	
香 川	226 77,544			226 77,544		
福 岡	668 173,664	128 103,680		540 69,984		
宮 崎	200 106,488		200 106,488			
鹿 児 島	200 113,400	200 113,400				
グリーンリーフレタス						
合 計	490,079 144,023,803	34,864 20,139,786	40,094 22,072,036	52,573 12,455,392	32,843 6,287,166	26,465 6,129,270
平均価格	293	577	550	236	191	231
岐 阜	2,778 1,234,289	52 10,670	32 6,610	50 27,216	205 88,020	475 233,442
茨 城	69,056 17,331,548	664 508,518	4,169 3,018,222	26,351 5,983,254	15,708 2,780,892	770 151,740
栃 木	88 20,196			88 20,196		
群 馬	40 13,608					
長 野	254,161 68,277,268				8,123 1,779,462	23,990 5,659,848
愛 知	70,741 30,529,062	16,469 10,981,764	17,099 11,902,140	9,915 2,872,314	2,130 436,212	818 74,304
兵 庫	31,502 9,614,052	7,250 4,819,230	1,180 760,536	1,800 382,158	1,125 188,676	12 1,296
徳 島	34,489 10,233,076	8,183 2,535,214	13,616 4,555,008	5,701 1,683,072		
香 川	236 46,332				236 46,332	
福 岡	20,029 4,154,350	984 558,090	2,365 1,041,282	8,184 1,395,706	5,136 935,982	400 8,640
佐 賀	180 31,590				180 31,590	
長 崎	742 241,650	150 116,640	108 33,534	484 91,476		
熊 本	1,997 1,141,830	312 250,020	885 630,288			



単位 上段 数量 = K g  
下段 金額 = 円

6 月	7 月	8 月	9 月	1 0 月	1 1 月	1 2 月
77,066 18,590,796	76,088 24,024,535	98,258 28,431,605	74,523 31,762,206	50,051 15,121,404	1,262 283,068	3,729 1,039,781
185 31,968					3,142 832,248	9,831 2,461,472
25 3,240				200 59,292	24,815 5,432,724	62,110 11,660,193
				202 67,716	6,234 1,639,440	18,545 4,052,214
47,494 8,604,825	41,364 11,339,020	55,334 14,570,960	51,514 20,343,485	36,602 9,211,784	28,391 5,461,916	42,541 7,408,163
181	274	263	394	251	192	174
472 231,660	292 117,720	124 43,632	188 79,920	271 156,762	274 130,788	343 107,849
			1,628 807,354	7,627 1,814,076	11,868 2,233,904	271 33,588
40 13,608						
46,982 8,359,557	41,072 11,221,300	55,210 14,527,328	49,638 19,423,811	28,554 7,201,850	592 104,112	
			60 32,400		7,508 1,420,740	16,742 2,809,188
				150 39,096	7,772 1,516,968	12,213 1,906,092
					377 55,404	6,612 1,404,378
						2,960 214,650
						800 261,522

## (1) 野 菜

産地	合計	1 月	2 月	3 月	4 月	5 月
グリーンリーフレタス ( 続 )						
宮 崎	640 124,416		640 124,416			
鹿児島	3,400 1,030,536	800 359,640				
サラダ菜						
合 計	88,375 34,793,808	5,750 4,759,830	5,569 4,069,926	10,263 3,789,426	8,368 2,398,994	9,083 2,526,523
平均価格	393	827	730	369	286	278
静 岡	84,453 33,651,458	5,609 4,607,550	5,321 3,889,350	9,879 3,707,954	8,040 2,355,274	8,671 2,467,655
愛 知	3,685 973,998	141 152,280	248 180,576	384 81,472	328 43,720	340 44,072
福 岡	165 153,556					
宮 崎	72 14,796					72 14,796
パセリ						
合 計	91,995 124,673,317	6,704 10,114,851	7,183 7,897,514	9,924 8,278,798	6,168 5,786,535	8,929 13,061,686
平均価格	1,355	1,508	1,099	834	938	1,462
岐 阜	4,144 4,011,012	900 777,600	660 570,240	1,200 1,036,800	320 276,480	76 91,800
北海道	504 550,260					
茨 城	211 214,358				105 95,472	
千 葉	2,635 3,035,744	225 457,770	10 10,996	3,501	220 202,932	1,100 1,375,920
長 野	37,817 62,788,230	92 246,672	55 105,840	5 121,824	249 439,884	2,174 3,434,897
静 岡	38,248 43,145,784	3,800 6,246,936	5,100 5,646,294	7,485 5,833,188	4,070 3,583,602	5,080 7,412,904
愛 知	6,339 8,287,110	1,454 1,828,278	1,267 1,431,864	976 1,105,380	638 794,718	124 237,492
三 重	5 265,305	1 25,479	1 24,172	27,175	32,619	27,317
徳 島	1,940 2,198,934	190 446,472	90 103,680	258 147,690	536 324,864	295 459,000
香 川	40 76,464	10 43,416			30 33,048	
福 岡	20 3,240					20 3,240
大 分	72 66,096	12 18,792	2,592	3,240	2,916	60 19,116
宮 崎	20 21,600	20 21,600				
沖 縄	9,180	1,836	1,836			

単位 上段 数量 = K g  
下段 金額 = 円

6 月	7 月	8 月	9 月	1 0 月	1 1 月	1 2 月
						2,600 670,896
8,748 2,449,028 279	7,020 2,167,263 308	6,867 2,847,369 414	6,691 2,697,068 403	4,649 2,296,404 493	8,183 2,575,843 314	7,184 2,216,134 308
8,380 2,401,505 368 47,523	6,648 2,102,505 372 64,758	6,519 2,774,793 348 72,576	6,178 2,453,224 348 90,288 165 153,556	4,341 2,176,740 308 119,664	7,899 2,532,859 284 42,984	6,968 2,182,049 216 34,085
9,375 10,342,925 1,103 13 42,120 136 108,000 105 90,828 1,020 903,422 6,261 7,675,008 1,725 1,298,592 115 206,388 15,975 2,592	9,340 11,564,935 1,238 13 43,740 173 151,200 1 18,835 60 51,453 9,005 11,100,348 55 55,080 33 132,138 9,225 2,916	4,877 11,281,197 2,313 13 82,296 68 123,660 9,223 10,954 4,723 10,810,714 60 112,320 13 123,282 5,832 2,916	5,273 12,952,692 2,456 13 73,872 60 108,000 7,173 5,151 12,547,732 25 57,240 22 134,136 21,947 2,592	7,794 13,952,232 1,790 13 60,588 67 59,400 6,784 6,852 12,381,509 795 1,215,000 66 197,586 28,449 2,916	8,212 10,067,536 1,225 382 403,380 613 835,056 4,450 3,094 3,679,614 3,870 4,772,196 613 835,056 24,000 2,916 1,836	8,216 9,372,416 1,140 541 552,096 389 156 244,188 6,183 6,912,432 1,018 1,260,792 23,115 318 373,140 2,592 3,672

## (1) 野 菜

産地	合計	1 月	2 月	3 月	4 月	5 月
その他洋菜類						
合 計	39 38,799	17 16,591	15 14,604	5 4,839	2 2,765	
平均価格	994	975	973	967	1,382	
群 馬	2 2,765				2 2,765	
長 野	37 36,034	17 16,591	15 14,604	5 4,839		
新野菜						
合 計	156,553 80,976,575	8,085 5,551,700	10,469 5,404,647	12,681 6,130,343	11,598 5,701,988	16,354 7,688,005
平均価格	517	686	516	483	491	470
岐 阜	10,527 11,055,771	861 927,504	1,089 1,094,904	1,079 1,147,392	903 920,598	985 1,096,416
福 島	10 9,396					
茨 城	97 512,532	4,148	10,370	24 97,720	48 195,030	25 114,008
群 馬	272 1,078,704	2 7,452				22 65,664
千 葉	1,782 2,249,824	178 278,424			12 10,584	151 113,886
神奈川	5 1,080	5 1,080				
富 山	2,765 1,634,580					
山 梨	1,397 455,544	359 119,232	552 178,848	450 145,800		36 11,664
静 岡	4,938 1,769,472			2 3,888	436 162,864	568 189,864
愛 知	55,449 38,046,023	3,294 2,960,712	3,144 2,327,724	5,008 2,761,927	4,852 2,725,304	6,916 3,833,201
三 重	74 23,976					48 15,552
徳 島	80 101,844					
高 知	32 12,744					
大 分	67,392	5,184	5,184	6,480	5,832	5,832
宮 崎	60 19,980					
沖 縄	115 491,993	36 154,572	32 127,981	29 114,288	1 4,968	
アメリカ	6,786 4,870,152	516 370,656	508 368,712	480 350,136	10 5,616	240 169,884
メキシコ	1,297 928,044			168 126,900	648 464,616	458 320,544
オーストラリア	10 3,240					

単位 上段 数量 = K g  
下段 金額 = 円

6 月	7 月	8 月	9 月	1 0 月	1 1 月	1 2 月
13,601 6,008,713	14,044 7,738,159	15,394 10,403,750	14,103 7,598,635	15,528 7,776,943	12,196 5,057,870	12,500 5,915,822
441	550	675	538	500	414	473
859 969,300	780 883,677	587 620,233	676 713,567	945 931,500	877 854,496	886 896,184
				10 9,396		
18,666	14,518	10,370	16,592	16,592	14,518	
46 186,300	28 116,748	22 91,908	38 151,308	55 191,916	28 145,800	31 121,608
	278 339,660	609 1,001,981	186 238,140	120 91,325	120 75,168	128 100,656
			715 429,408	2,050 1,205,172		
402 162,324	528 205,200	716 263,520	860 310,716	850 281,880	300 99,792	276 89,424
5,312 2,600,683	4,970 3,924,504	4,673 5,852,088	4,300 3,567,996	4,678 2,989,116	4,154 1,868,594	4,148 2,634,174
						26 8,424
	80 101,844					
					32 12,744	
5,184	5,832	5,832	5,184	5,832	5,832	5,184
	40 11,880	20 8,100				
					10 46,268	7 43,916
680 486,324	692 499,500	840 609,336	768 553,284	780 560,736	624 440,316	648 455,652
	8 5,400	4 2,808			11 7,776	
	10 3,240					

## (1) 野菜

産地	合計	1月	2月	3月	4月	5月
新野菜 ( 続 )						
中国	70,857 17,644,284	2,834 722,736	5,144 1,290,924	5,441 1,375,812	4,688 1,206,576	6,905 1,751,490
青梗菜						
合計	578,099 200,393,039	39,800 22,300,166	42,645 22,551,641	69,808 19,794,476	60,751 16,138,901	63,365 17,679,923
平均価格	346	560	528	283	265	279
岐阜	28,840 8,431,350	2,001 903,281	2,315 994,626	2,910 758,226	2,945 772,773	3,141 790,830
茨城	215 50,868					
長野	1,836 310,122					
静岡	406,566 152,562,639	29,131 17,184,939	33,566 18,376,037	50,329 15,659,300	43,660 12,886,178	44,505 13,545,586
愛知	140,642 39,038,060	8,668 4,211,946	6,764 3,180,978	16,569 3,376,950	14,146 2,479,950	15,719 3,343,507
たあ菜						
合計	32 4,276					
平均価格	133					
長野	30 3,240					
愛知	2 1,036					
その他葉茎菜類						
合計	56,110 57,271,736	1,717 1,668,655	1,159 1,382,833	1,041 1,214,029	1,286 1,889,579	5,494 6,126,832
平均価格	1,020	971	1,193	1,166	1,469	1,115
岐阜	29,645 30,078,673	58 99,403	59 82,458	119 184,777	633 1,123,859	4,732 5,207,382
山形	112 255,096		1 4,320			
福島	38 45,360					
茨城	183 579,852				10 30,240	81 234,684
群馬	316 288,597			9 10,887	19 25,314	
千葉	420 515,646	2 4,320			44 61,128	49 68,904
新潟	3 3,402					
富山	729 253,098	229 92,880	70 13,284			
長野	2,255 426,060				125 58,428	323 108,864

単位 上段 数量 = K g  
下段 金額 = 円

6 月	7 月	8 月	9 月	1 0 月	1 1 月	1 2 月
6,302 1,579,932	6,630 1,626,156	7,923 1,937,574	6,560 1,612,440	6,040 1,493,478	6,040 1,486,566	6,350 1,560,600
59,890 16,499,489	42,825 15,194,874	30,039 12,733,653	33,471 15,742,811	42,450 18,370,400	43,797 13,014,328	49,258 10,372,377
275	354	423	470	432	297	210
2,571 631,794	2,421 703,911	1,240 436,157	1,140 429,289	2,267 820,044	2,779 680,409	3,110 510,010
60 14,040			155 36,828			
996 135,648	780 160,272	60 14,202				
41,211 12,507,837	29,842 11,518,317	22,953 10,267,636	24,988 12,304,210	25,077 11,425,838	28,375 9,203,242	32,929 7,683,519
15,052 3,210,170	9,782 2,812,374	5,786 2,015,658	7,188 2,972,484	15,106 6,124,518	12,643 3,130,677	13,219 2,178,848
		30 3,240				2 1,036
		108				518
		30 3,240				2 1,036
9,349 8,594,037	13,568 12,322,586	13,718 12,938,822	5,482 6,185,054	1,069 1,836,389	755 1,056,587	1,472 2,056,333
919	908	943	1,128	1,717	1,399	1,396
6,631 6,740,015	7,117 6,522,757	7,108 6,037,037	2,491 2,950,960	571 865,673	65 150,952	61 113,400
				84 188,352	27 62,424	
			38 45,360			
		7 28,728		10 43,200		75 243,000
	72 81,648		216 170,748			
68 74,736	58 61,344	29 35,046		31 45,792	57 86,184	82 78,192
		3 3,402				
1,390 220,158	417 38,610				210 63,666	220 83,268

## (1) 野菜

産地	合計	1月	2月	3月	4月	5月
その他葉茎菜類 ( 続 )						
静岡	2,325 2,327,616	1,090 929,664	655 675,648	44 36,072	11 4,752	
愛知	16,519 17,752,294	106 205,092	107 204,120	158 271,760	172 279,396	59 130,788
京都	6 11,664				6 11,664	
岡山	12 6,156					
徳島	2,467 3,330,974	181 231,941	170 226,260	331 263,671	230 249,588	204 309,852
高知	300 279,288		15 18,360	285 260,928		
佐賀	10 45,360					2 9,072
熊本	16 51,300		1 4,644			3 8,100
大分	4 3,240					
宮崎	10 21,816		10 21,816			
沖縄	298 555,401	46 99,360	46 104,328	74 162,540	6 11,016	
アメリカ	1 1,296					
オーストラリア	5 4,320					
ニュージーランド	100 106,920					20 21,600
その他外国	336 328,307	5 5,995	25 27,595	21 23,394	30 34,194	21 27,586
菜の花						
合計	148,610 106,724,939	15,342 15,631,623	27,873 27,532,396	67,915 43,123,671	11,636 6,178,006	42 9,817
平均価格	718	1,018	987	634	530	233
岐阜	17,284 8,278,745	959 672,235	3,372 2,540,285	7,546 2,968,006	1,230 276,546	
北海道	3 691				3 691	
山形	30 33,048			30 33,048		
愛知	9,185 3,466,231	820 603,947	2,009 1,217,261	3,625 939,637	1,338 293,182	42 9,817
三重	54,296 31,844,707	7,520 5,944,104	9,560 7,441,524	19,372 9,360,490	2,628 1,102,464	
徳島	57,126 49,799,341	4,675 6,344,217	8,614 9,837,342	33,083 25,795,008	6,133 4,229,075	
高知	10,466 13,102,592	1,368 2,067,120	4,168 6,359,904	4,259 4,027,482	304 276,048	
長崎	220 199,584		150 136,080			



単位 上段 数量 = K g  
下段 金額 = 円

6 月	7 月	8 月	9 月	1 0 月	1 1 月	1 2 月
						525 681,480
1,018 1,153,494	5,670 5,291,730	6,359 6,487,398	2,435 2,602,908	117 341,712	147 332,888	171 451,008
					12 6,156	
202 327,980	220 307,908	193 325,620	179 264,870	192 277,560	173 255,312	192 290,412
8 36,288						
2 7,776					10 30,780	
				4 3,240		
			90 113,400	2 3,564	10 16,524	24 44,669
			1 1,296			
				5 4,320		
20 21,600	5 5,400	10 10,800	25 25,920	20 21,600		
10 11,990	9 13,189	9 10,791	7 9,592	33 41,376	44 51,701	122 70,904
70 63,504				590 387,920	7,418 3,889,204	17,724 9,908,798
907				657	524	559
				142 70,400	1,661 784,139	2,374 967,134
					527 129,363	824 273,024
				448 317,520	5,224 2,965,982	9,544 4,712,623
					6 9,720	4,615 3,583,979
						367 372,038
70 63,504						

## (1) 野 菜

産地	合計	1 月	2 月	3 月	4 月	5 月
レッドキャベツ						
合 計	134,248 23,367,167	28,527 4,154,511	14,070 2,300,449	22,371 3,318,047	20,124 2,398,005	6,860 1,201,176
平均価格	174	145	163	148	119	175
北海道	5,200 848,664	5,000 783,000				
茨 城	13,050 1,967,814	240 54,216				3,210 521,640
群 馬	8,230 2,666,196					
神奈川	900 115,830					
長 野	17,256 4,802,220					
静 岡	3,960 738,936		20 5,400	1,790 264,816	350 59,616	1,650 385,884
愛 知	15,300 3,449,250	2,450 560,466	3,660 1,015,200	2,970 779,220	4,460 803,088	430 82,836
大 阪	70 14,580				70 14,580	
兵 庫	1,780 238,896					1,350 178,956
岡 山	60 15,012					
徳 島	54,022 6,227,610	13,787 1,614,729	10,390 1,279,849	14,651 1,825,811	15,194 1,507,221	
熊 本	1,020 174,636					
宮 崎	1,650 263,736			150 20,250		
鹿児島	10,750 1,719,587	7,050 1,142,100		2,810 427,950	50 13,500	220 31,860
中 国	1,000 124,200					
胡 瓜						
合 計	7,322,122 2,442,828,853	503,266 218,558,654	656,391 228,641,361	804,884 230,622,857	939,412 188,423,191	982,270 231,330,816
平均価格	333	434	348	286	200	235
岐 阜	1,804,179 553,525,810	55,849 22,741,808	175,977 57,399,230	258,837 69,463,909	265,636 53,725,102	284,652 62,931,638
北海道	250,116 116,954,032					
岩 手	7,075 2,904,336					
宮 城	1,340 456,624					1,100 324,000
秋 田	250 151,200					
山 形	200 116,640					

単位 上段 数量 = K g  
下段 金額 = 円

6 月	7 月	8 月	9 月	1 0 月	1 1 月	1 2 月
4,552 603,936	3,894 762,858	12,210 3,860,892	4,180 1,565,892	3,790 943,434	3,130 608,796	10,540 1,649,171
132	195	316	374	248	194	156
	120 31,752		80 33,912			
1,770 173,232					2,040 344,196	5,790 874,530
	330 111,564	7,840 2,533,032	60 21,600			900 115,830
1,612 284,364	3,414 610,794	3,370 1,203,660	4,040 1,510,380	3,790 943,434	1,030 249,588	
150 23,220						
590 63,180	30 8,748					710 136,512
430 59,940					60 15,012	
						1,020 174,636
						1,500 243,486
						620 104,177
		1,000 124,200				
603,294 148,751,383	400,035 144,050,032	438,716 188,054,974	489,920 223,549,963	538,963 240,824,178	578,673 187,201,408	386,298 212,820,036
246	360	428	456	446	323	550
130,651 27,947,709	2,540 406,826	6,648 3,057,555	78,787 35,366,593	284,453 131,022,549	219,974 71,250,604	40,175 18,212,287
3,350 1,198,692	59,711 27,600,675	99,136 45,756,285	71,523 34,874,992	14,096 6,279,228	2,300 1,244,160	
	3,150 1,318,680	800 400,680	2,410 890,460	715 294,516		
	50 19,440		190 113,184			
	250 151,200					
		200 116,640				

## (1) 野 菜

産地	合計	1 月	2 月	3 月	4 月	5 月
胡 瓜 ( 続 )						
福 島	18,255 7,584,570					
茨 城	810 253,692					
栃 木	1,810 378,540					
群 馬	378,385 119,252,682			7,430 2,592,162	64,705 16,305,354	116,640 33,375,564
埼 玉	83,984 17,730,501				7,289 1,089,936	30,827 6,139,962
石 川	5,710 1,209,037				170 54,000	2,650 604,573
福 井	150 171,720					
山 梨	421,791 181,909,942				3,830 887,004	6,560 1,826,226
長 野	738,646 282,126,566				3,185 943,218	32,444 9,542,880
愛 知	979,043 297,092,333	110,966 47,198,868	140,335 48,504,626	162,178 46,712,327	155,614 30,830,993	133,389 31,145,601
大 阪	405 107,568					
徳 島	14,411 3,683,741	225 89,910				340 103,896
高 知	764,505 236,351,952	99,765 41,739,570	103,075 36,465,012	95,825 27,975,564	112,990 22,715,748	118,455 26,541,054
福 岡	3,550 1,467,990					
佐 賀	37,280 15,461,766					1,510 416,772
熊 本	2,005 919,728					
宮 崎	1,661,552 557,854,389	220,451 100,419,630	214,239 79,127,213	252,974 76,762,451	307,018 58,466,596	235,773 54,323,358
鹿 児 島	146,670 45,163,494	16,010 6,368,868	22,765 7,145,280	27,640 7,116,444	18,975 3,405,240	17,930 4,055,292
南 瓜						
合 計	3,885,105 941,319,198	244,873 49,951,599	315,859 61,854,584	360,810 55,937,209	312,764 66,037,350	384,880 95,601,120
平均価格	242	203	195	155	211	248
岐 阜	60,186 16,777,778	100 8,100	70 3,780	45 648		316 7,668
北 海 道	727,159 190,544,990					
青 森	1,140 321,840					
山 形	1,070 431,946					
茨 城	14,640 4,688,280					

単位 上段 数量 = K g  
下段 金額 = 円

6 月	7 月	8 月	9 月	1 0 月	1 1 月	1 2 月
	5,970 2,342,520	7,750 3,186,108	4,535 2,055,942		810 253,692	
1,810 378,540						
98,725 28,871,446	11,435 3,491,964		18,830 8,591,486	46,060 21,423,528	14,560 4,601,178	
39,378 8,748,951	5,670 1,421,280		220 130,248	600 200,124		
2,150 417,408	740 133,056					
	150 171,720					
6,255 1,332,504	11,190 4,652,100	76,647 37,923,108	179,701 82,777,735	111,893 44,984,151	25,715 7,527,114	
69,404 20,984,918	218,858 81,121,491	232,155 92,448,600	124,402 54,362,039	44,396 18,481,698	13,802 4,241,722	
94,699 22,511,546	53,357 13,250,095	9,081 2,248,614	1 108	285 109,728	41,487 13,541,294	77,651 41,038,533
						405 107,568
9,382 1,803,654	3,349 1,302,577	1,115 383,704				
74,420 17,398,098	15,950 3,453,408	234 90,720	-234 -90,720	2,200 1,083,456	76,765 26,351,784	65,060 32,628,258
375 152,820	800 302,400		1,195 477,522	980 444,528	200 90,720	
4,125 1,192,212	4,865 1,897,884	4,445 2,152,980	8,360 4,000,374	7,905 3,690,900	5,200 1,751,652	870 358,992
				1,505 763,776	500 155,952	
57,930 13,797,227	2,000 1,012,716	505 289,980		23,065 11,792,304	171,915 54,374,652	175,682 107,488,262
10,640 2,015,658					6,255 2,070,576	26,455 12,986,136
536,142 115,218,427	371,109 87,334,066	278,816 92,695,728	357,087 100,963,273	256,685 74,314,186	182,186 61,456,871	283,894 79,954,785
214	235	332	282	289	337	281
5,547 1,100,574	13,741 2,786,648	14,516 4,680,342	23,913 7,554,427	1,928 635,051	10 540	
		121,620 37,888,884	298,080 72,406,818	218,779 53,626,640	87,500 26,507,790	1,180 114,858
		1,140 321,840				
				560 260,010	480 163,026	30 8,910
	5,350 1,339,740	9,290 3,348,540				

## (1) 野 菜

産地	合計	1 月	2 月	3 月	4 月	5 月
南 瓜 ( 続 )						
栃 木	7,580 2,399,328					
群 馬	190 104,976					32 17,280
富 山	14,470 2,673,432					
石 川	6,810 2,325,888					
山 梨	60 15,552					
長 野	289,011 121,621,304					4,165 2,138,281
愛 知	68,571 7,384,704	100 12,960			12 7,128	23 14,904
岡 山	7,161 1,163,398					
徳 島	3,993 1,161,994					111 54,368
愛 媛	900 349,920					
高 知	4,050 1,904,580	286 153,468	270 144,936	820 409,428	570 261,468	1,030 476,604
熊 本	122,890 44,780,667	778 386,748	760 404,784	2,530 1,153,548	17,593 6,712,902	43,239 16,195,086
宮 崎	345,946 159,716,371	25,509 12,326,019	21,131 12,295,067	41,319 19,818,553	60,547 25,822,254	80,654 34,158,251
鹿 児 島	452,654 111,948,653	10,360 1,834,272			120 38,880	22,330 9,822,384
沖 縄	51,330 24,360,156	9,650 4,633,902	32,750 14,863,770	5,250 2,869,452	3,380 1,856,952	300 136,080
メキシコ	682,058 113,058,603	196,050 30,370,626	82,710 14,616,549	2,890 655,452		32,160 4,932,522
ニュージ-ラント	934,986 110,853,808	2,040 225,504	178,168 19,525,698	307,956 31,030,128	230,542 31,337,766	200,520 27,647,692
韓 国	28,950 6,440,580					
その他外国	59,300 16,290,450					
九 重 栗						
合 計	2,509 326,160					
平均価格	129					
岐 阜	2,509 326,160					
ほ っ こ り 1 3 3						
合 計	32,390 6,749,190					
平均価格	208					

単位 上段 数量 = K g  
下段 金額 = 円

6 月	7 月	8 月	9 月	1 0 月	1 1 月	1 2 月
	3,560 957,096	4,020 1,442,232				
158 87,696		14,470 2,673,432				
	1,180 322,164	5,630 2,003,724				
40 11,232	20 4,320					
64,177 23,563,961	101,390 37,370,740	74,042 32,479,302	32,532 19,243,972	12,547 6,761,868	158 63,180	
30,983 3,407,821	34,523 3,444,659	2,038 359,770	588 97,610	304 39,852		
3,084 448,762	3,537 614,952	540 99,684				
1,156 364,392	1,610 282,906	722 293,198	394 167,130			
		900 349,920				
514 168,156						560 290,520
41,218 11,703,615	2 432		346 239,868	5,686 3,397,464	7,090 3,009,852	3,648 1,576,368
30,805 9,992,382	1,230 152,766	18 9,720	1,234 1,253,448	13,363 8,573,997	32,428 16,405,373	37,708 18,908,541
156,380 37,035,198	177,876 36,209,063	3,270 739,692				82,318 26,269,164
186,320 26,247,618	22,690 3,063,852	2,050 349,596		18 14,580	3,190 947,268	153,980 31,860,540
15,760 1,087,020	4,400 784,728	24,550 5,655,852				
				3,500 1,004,724	51,330 14,359,842	4,470 925,884
	2,009 271,188	500 54,972				
	134	109				
	2,009 271,188	500 54,972				
2,220 398,790	25,310 4,757,832	4,860 1,592,568				
179	187	327				

## (1) 野 菜

産地	合計	1 月	2 月	3 月	4 月	5 月
ほっこり 1 3 3 ( 続 )						
茨 城	32,200 6,727,914					
愛 知	190 21,276					
な す						
合 計	6,139,698 2,251,365,973	322,556 142,049,023	346,811 145,469,705	571,568 235,903,647	752,539 245,632,123	685,797 235,442,591
平均価格	366	440	419	412	326	343
岐 阜	327,811 108,642,843	478 141,059	537 164,430	806 292,777	3,403 1,177,977	5,853 1,913,080
山 形	400 34,560					
茨 城	13,346 4,520,448					
栃 木	1,180 288,144					
群 馬	18,262 7,725,974				256 134,784	3,128 1,513,555
埼 玉	15 8,100					
千 葉	10 5,400					
福 井	560 144,936					
山 梨	758,577 242,987,468					
長 野	10,124 2,921,670					
愛 知	1,861,993 660,751,725	135,512 56,965,672	139,168 54,751,088	224,517 90,047,303	291,379 96,356,230	305,614 101,044,782
京 都	36,465 8,674,722	1,375 599,184		995 432,000		
大 阪	143 63,612				63 19,278	30 19,440
奈 良	928 352,674				18 5,832	126 47,628
岡 山	11,724 5,796,641	1,780 981,450	810 490,860	5,454 2,474,831	1,040 404,460	
徳 島	549,819 200,343,390	4,500 1,215,000	6,000 1,620,000		5,060 1,771,200	12 2,592
愛 媛	190 15,628					
高 知	88,768 37,334,018	1,759 735,750	11,746 5,312,153	7,903 3,276,882	19,854 7,383,960	19,538 8,597,691
福 岡	1,795 803,682				200 70,200	600 300,510
熊 本	2,456,887 969,551,062	177,152 81,410,908	188,550 83,131,174	331,893 139,379,854	431,266 138,308,202	350,780 121,957,899
宮 崎	585 353,862					



単位 上段 数量 = K g  
下段 金額 = 円

6 月	7 月	8 月	9 月	1 0 月	1 1 月	1 2 月
2, 220 398, 790	25, 120 4, 736, 556 190 21, 276	4, 860 1, 592, 568				
685, 214 225, 971, 948 329	613, 377 199, 716, 566 325	720, 282 231, 581, 477 321	381, 815 143, 013, 973 374	268, 267 127, 517, 145 475	360, 477 154, 674, 537 429	430, 995 164, 393, 238 381
26, 017 8, 577, 166	94, 151 30, 444, 756	123, 049 39, 456, 605	41, 133 15, 888, 193	26, 162 9, 208, 071	5, 774 1, 236, 925	448 141, 804
3, 904 1, 456, 434	1, 930 543, 402	5, 776 1, 167, 912	1, 080 967, 356	656 385, 344		
240 116, 640	7, 358 2, 903, 191	2, 658 1, 180, 548	4, 622 1, 877, 256			
	15 8, 100					
	10 5, 400					
	560 144, 936					
44, 820 16, 535, 232	219, 254 68, 237, 478	281, 678 87, 922, 423	154, 460 56, 284, 465	35, 935 9, 796, 734	22, 430 4, 211, 136	
	2, 745 881, 496	3, 420 1, 057, 050	2, 604 644, 112	1, 220 313, 740	135 25, 272	
315, 390 96, 632, 107	107, 594 30, 218, 810	62, 641 16, 345, 817	25, 435 7, 271, 708	33, 160 14, 480, 780	90, 716 42, 432, 756	130, 867 54, 204, 672
	4, 080 765, 126		26, 000 5, 508, 000	4, 015 1, 370, 412		
18 4, 860	32 20, 034					
243 86, 022	75 34, 020			466 179, 172		
				1, 440 1, 014, 120	1, 200 430, 920	
19, 521 6, 168, 778	141, 274 55, 179, 023	233, 565 81, 228, 650	104, 866 41, 419, 887	31, 725 11, 041, 552	3, 296 696, 708	
		190 15, 628				
12, 470 4, 742, 550			2, 085 897, 048	10, 495 5, 213, 268	2, 850 1, 128, 816	68 45, 900
375 175, 500	620 257, 472					
262, 216 91, 476, 659	33, 679 10, 073, 322	5, 140 2, 530, 278	19, 530 12, 255, 948	122, 993 74, 513, 952	234, 076 104, 512, 004	299, 612 110, 000, 862
		585 353, 862				

## (1) 野 菜

産地	合計	1 月	2 月	3 月	4 月	5 月
な す ( 続 )						
鹿児島	116 45,414					116 45,414
小なす						
合 計	6,751 7,148,088	754 807,624	553 480,492	655 559,062	364 332,403	556 536,479
平均価格	1,058	1,071	868	853	913	964
愛 知	211 47,822					
高 知	6,540 7,100,266	754 807,624	553 480,492	655 559,062	364 332,403	556 536,479
べいなす						
合 計	73,340 26,021,097	5,510 2,207,887	5,273 2,007,504	8,001 2,634,228	8,766 2,722,853	9,941 3,033,072
平均価格	354	400	380	329	310	305
北海道	20 4,320					
愛 知	267 48,362					50 12,960
高 知	73,053 25,968,415	5,510 2,207,887	5,273 2,007,504	8,001 2,634,228	8,766 2,722,853	9,891 3,020,112
トマト						
合 計	4,690,835 1,401,715,741	303,581 91,200,637	253,186 75,277,753	442,102 122,389,939	474,749 123,624,932	719,812 144,879,314
平均価格	298	300	297	276	260	201
岐 阜	2,683,812 805,621,306	134,884 35,369,840	115,959 29,068,836	167,407 38,247,821	218,433 47,761,001	329,524 58,383,516
北海道	11,316 6,161,076					
青 森	238,447 93,964,052					
茨 城	260 150,930					
群 馬	2,040 1,016,064					
千 葉	476 263,034					
福 井	40 21,060					
長 野	1,562 1,380,240	160 140,616	78 68,040	40 36,288	192 170,100	169 147,420
静 岡	15 35,640					
愛 知	498,310 146,833,460	41,810 15,886,888	38,968 13,468,889	55,835 17,008,324	52,602 15,728,668	90,740 19,914,694
三 重	444 139,320	24 22,680				

単位 上段 数量 = K g  
下段 金額 = 円

6 月	7 月	8 月	9 月	1 0 月	1 1 月	1 2 月
565 613,656 1,086 35 9,666 530 603,990	669 684,558 1,023 170 36,720 499 647,838	582 663,768 1,140 582 663,768	520 570,272 1,096 1 356 519 569,916	587 669,168 1,139 5 1,080 582 668,088	510 612,900 1,201 510 612,900	436 617,706 1,416 436 617,706
9,640 2,925,612 303 20 4,320 2 108 9,638 2,925,504	8,299 2,716,362 327 20 4,320 64 10,314 8,215 2,701,728	4,890 1,948,050 398 90 14,742 4,800 1,933,308	3,161 1,323,356 418 27 4,622 3,134 1,318,734	2,400 1,245,294 518 16 3,348 2,384 1,241,946	4,105 1,773,553 432 18 2,268 4,087 1,771,285	3,354 1,483,326 442 3,354 1,483,326
499,744 91,871,327 183 238,877 40,566,630 644 238,680 90,940 27,126,804 944 298,080 255 234,900 99,274 20,670,800 420 116,640	465,692 128,115,785 275 283,119 82,082,596 790 509,976 90,940 27,126,804 944 298,080 169 147,420 43,648 9,969,039	539,601 205,900,346 381 481,448 181,904,842 54,203 22,602,531 376 121,824 31 27,216 543 249,631	389,659 189,436,590 486 326,177 154,265,137 8,951 4,703,832 48,683 25,817,843 720 596,160 196 103,194 40 21,060 169 147,420 8,462 5,718,762	289,322 120,476,179 416 226,911 90,923,544 931 708,588 43,603 17,942,419 260 150,930 280 159,840 169 147,420	135,168 54,445,743 402 69,176 22,249,419 1,018 474,455 169 147,420 32,291 16,421,854	178,219 54,097,196 303 91,897 24,798,124 130 113,400 15 35,640 34,137 11,795,911

## (1) 野 菜

産地	合計	1 月	2 月	3 月	4 月	5 月
トマト ( 続 )						
滋 賀	120 64,800					
和歌山	608 486,540					
岡 山	40 36,504					
高 知	60 86,832					
福 岡	944 658,044					
佐 賀	40 15,120			40 15,120		
長 崎	69,320 32,567,076	1,248 504,468	7,532 3,772,764	24,564 11,785,608	22,336 10,242,936	10,436 4,908,384
熊 本	1,180,128 309,553,750	124,986 38,796,247	90,334 28,602,656	193,967 55,007,338	180,981 49,474,475	288,487 61,022,776
宮 崎	2,853 2,660,893	469 479,898	315 296,568	249 289,440	205 247,752	456 502,524
桃太郎トマト						
合 計	2,981,636 900,723,263	302,965 94,704,806	202,328 60,282,900	269,456 72,181,584	304,116 79,430,787	419,924 88,278,795
平均価格	302	312	297	267	261	210
岐 阜	2,070,346 647,360,177	155,861 49,856,618	131,320 38,899,170	185,464 50,926,590	206,448 55,007,019	269,492 59,586,867
山 梨	957 430,056					
長 野	33 19,440					
愛 知	24 4,428					
長 崎	8,420 4,040,496		4,204 2,049,408			3,988 1,904,904
熊 本	901,856 248,868,666	147,104 44,848,188	66,804 19,334,322	83,992 21,254,994	97,668 24,423,768	146,444 26,787,024
ミニトマト						
合 計	1,368,188 851,001,676	91,217 61,263,223	104,697 66,268,686	167,995 86,306,687	143,383 68,345,213	180,819 72,709,914
平均価格	621	671	632	513	476	402
岐 阜	36,306 19,740,916	3,110 1,898,855	2,085 1,343,121	2,889 1,493,165	3,933 1,851,853	6,398 2,596,437
北海道	268,083 243,674,652					
青 森	396 402,279					
岩 手	1,359 1,256,796					
山 形	834 872,597					

単位 上段 数量 = K g  
下段 金額 = 円

6 月	7 月	8 月	9 月	1 0 月	1 1 月	1 2 月
				120 64,800		
			608 486,540	40 36,504		60 86,832
48 14,904				496 342,900	400 300,240	
3,204 1,352,916						
156,112 28,030,125	45,959 7,889,098	3,000 994,302	4,284 3,442,824	8,050 4,280,472	31,998 14,755,803	51,970 17,257,634
910 645,732	123 92,772				116 96,552	10 9,655
268,812 51,396,548	233,545 68,239,206	155,379 59,577,066	126,179 64,382,526	157,196 73,736,892	233,808 96,564,334	307,928 91,947,819
191	292	383	510	469	413	298
204,612 41,568,008	233,533 68,237,046	155,346 59,557,626	125,222 63,952,470	114,472 52,661,988	128,320 55,224,418	160,256 51,882,357
			957 430,056			
		33 19,440				
12 2,268	12 2,160					
228 86,184						
63,960 9,740,088				42,724 21,074,904	105,488 41,339,916	147,672 40,065,462
130,233 53,229,354	65,006 45,478,538	84,633 79,682,579	109,500 105,428,268	81,601 74,253,546	104,256 79,897,698	104,848 58,137,970
408	699	941	962	909	766	554
3,982 1,595,906	3,361 2,062,040	2,072 1,434,069	893 509,479	1,512 1,401,300	2,773 1,791,213	3,298 1,763,478
10,188 6,019,920	31,315 25,333,624	76,831 73,197,290	101,614 98,223,796	43,395 37,138,490	4,740 3,761,532	
	96 94,349	276 283,306		24 24,624		
		1,359 1,256,796				
		47 87,091	288 279,936	499 505,570		

## (1) 野 菜

産地	合計	1 月	2 月	3 月	4 月	5 月
ミニトマト ( 続 )						
茨 城	2,787 2,296,944					
群 馬	725 693,491					
千 葉	2 4,018					
長 野	10,255 9,550,934	547 618,624	72 77,760	138 149,040	318 343,872	743 801,900
静 岡	42 46,332					
愛 知	349,258 222,813,138	30,577 21,481,201	27,277 19,946,506	49,804 30,052,475	37,871 21,481,501	52,481 25,508,700
香 川	81 87,480					
愛 媛	63 61,236					
高 知	397 143,899	3 2,592	118 69,379			123 18,360
熊 本	665,013 332,332,633	53,625 34,939,566	71,282 42,327,576	109,143 51,558,909	95,598 41,985,108	119,511 43,125,048
大 分	399 349,596					
宮 崎	32,188 16,674,735	3,355 2,322,385	3,863 2,504,344	6,021 3,053,098	5,663 2,682,879	1,563 659,469
ピーマン						
合 計	2,351,068 1,090,712,525	182,601 122,831,128	204,702 150,449,806	261,949 141,494,305	265,150 84,912,555	295,149 83,418,099
平均価格	463	672	734	540	320	282
岐 阜	47,954 29,015,963	5 864			35 3,024	201 36,666
北 海 道	12,282 7,872,552					
青 森	20 15,120					
岩 手	4,351 3,192,264					
山 形	10 8,640					
福 島	355 257,688					
茨 城	17,945 9,322,830	150 106,920	40 29,592	144 100,980	651 292,032	1,360 492,480
栃 木	120 59,940					
長 野	127,631 67,823,350					
愛 知	178,276 88,584,212	17,030 12,137,130	23,557 18,221,666	26,188 15,097,061	23,185 9,102,428	27,140 9,513,558
兵 庫	112 104,544					

単位 上段 数量 = K g  
下段 金額 = 円

6 月	7 月	8 月	9 月	1 0 月	1 1 月	1 2 月
	930 787,536	354 274,644	990 625,320	513 609,444		
	485 443,881	240 249,610				
	2 4,018					
510 548,640	1,460 1,262,272	2,992 2,470,346	1,178 1,076,748	1,292 1,225,261	709 647,071	296 329,400
		42 46,332				
39,490 18,214,446	13,659 8,790,282	123 67,141	4,384 4,595,377	18,028 17,656,673	39,111 32,744,995	36,453 22,273,841
	81 87,480					
	63 61,236					
	135 30,888		18 22,680			
76,003 26,815,126	13,242 6,374,376		135 94,932	16,179 15,503,292	54,567 39,922,308	55,728 29,686,392
	177 146,556	222 203,040				
60 35,316		75 112,914		159 188,892	2,356 1,030,579	9,073 4,084,859
196,368 64,054,452	146,259 68,881,131	125,095 75,021,574	114,310 65,172,839	106,394 64,713,126	251,786 98,410,978	201,305 71,352,532
326	470	599	570	608	390	354
122 31,061	842 341,301	16,736 9,548,735	21,381 14,068,472	4,833 3,074,185	2,813 1,543,737	986 367,918
	3,080 1,851,552	7,337 4,932,900	1,865 1,088,100			
		20 15,120				
		3,455 2,560,140	581 416,502	315 215,622		
				10 8,640		
		340 243,000		15 14,688		
1,904 704,754	300 183,060		5,448 2,930,040	7,228 4,128,192	720 354,780	
				120 59,940		
2,316 1,060,653	27,954 13,835,394	31,015 19,502,142	38,596 20,574,415	24,022 11,209,622	3,601 1,580,104	127 61,020
25,919 8,803,682	16,021 8,528,609	800 317,390	369 139,076	536 227,484	2,581 1,124,010	14,950 5,372,118
		112 104,544				

## (1) 野 菜

産地	合計	1 月	2 月	3 月	4 月	5 月
ピーマン ( 続 )						
高 知	684,793 302,439,696	38,159 26,412,696	46,470 33,211,966	66,423 34,118,150	72,570 23,012,953	79,214 22,493,678
熊 本	20 5,238					
大 分	2,715 1,779,138	20 14,256	140 99,792	180 125,064	351 194,562	90 59,616
宮 崎	369,995 180,143,351	33,614 24,713,478	31,753 25,292,825	36,094 20,249,174	40,977 14,101,656	53,520 16,304,399
鹿児島	685,357 294,582,091	76,063 50,398,084	88,502 63,598,425	116,205 61,928,464	110,716 30,938,094	111,344 23,517,826
沖 縄	287 89,424			105 45,360		140 30,240
韓 国	211,740 101,489,386	17,560 9,047,700	14,240 9,995,540	16,610 9,830,052	16,665 7,267,806	22,140 10,969,636
中 国	535 144,560					
その他外国	6,570 3,782,538					
ししとうがらし						
合 計	155,501 221,507,645	11,202 15,795,335	13,504 19,220,199	15,219 21,318,595	14,207 18,252,843	15,784 15,882,588
平均価格	1,424	1,410	1,423	1,400	1,284	1,006
岐 阜	181 77,494					
茨 城	1 1,620					
群 馬	1 1,404					
石 川	37 48,276					
長 野	1 605					
愛 知	295 320,713				18 34,020	126 172,044
徳 島	725 268,488					3 2,592
高 知	150,975 217,866,079	11,202 15,795,335	13,504 19,220,199	15,219 21,318,595	14,189 18,218,823	15,655 15,707,952
宮 崎	3,285 2,922,966					
青とうがらし						
合 計	66,171 51,689,886	947 610,200	653 471,960	617 510,051	1,548 1,479,309	12,594 12,696,159
平均価格	781	644	722	826	955	1,008
岐 阜	55,254 44,728,254			5 9,147	485 690,153	10,220 11,342,887
愛 知	149 126,668					123 113,594



単位 上段 数量 = K g  
下段 金額 = 円

6 月	7 月	8 月	9 月	1 0 月	1 1 月	1 2 月
84,653 25,545,872	49,355 22,761,907	37,839 22,364,748	31,670 16,495,110	38,941 23,702,674	97,474 34,597,660	42,025 17,722,282
					20 5,238	
90 47,952	270 162,000	1,052 743,472	225 153,900	207 126,684	90 51,840	
45,672 16,813,533	22,937 12,083,418	11,494 7,233,862	4,635 2,871,720	15,264 11,088,900	35,673 15,915,961	38,362 13,474,425
4,620 801,081	60 37,584			1,988 1,541,916	92,579 34,872,120	83,280 26,948,497
42 13,824						
31,030 10,232,040	24,905 8,951,746	14,145 6,889,817	9,115 6,125,652	10,760 7,755,923	12,995 7,017,202	21,575 7,406,272
	535 144,560					
		750 565,704	425 309,852	2,155 1,558,656	3,240 1,348,326	
13,385 16,337,364	14,219 18,904,239	11,088 17,987,260	12,610 17,835,505	8,708 16,626,335	15,172 21,733,068	10,403 21,614,314
1,220	1,329	1,622	1,414	1,909	1,432	2,077
14 6,512	42 21,282	40 18,197	44 16,433	31 11,544	7 3,251	3 275
1 1,620						
1 1,404						
37 48,276						
		1 605				
2 1,717	26 45,425	32 18,609	47 27,766	30 15,342	12 5,012	2 778
122 104,231	600 161,665					
13,199 16,167,448	12,528 17,880,609	9,515 16,590,993	11,917 17,207,134	8,496 16,420,925	15,153 21,724,805	10,398 21,613,261
9 6,156	1,023 795,258	1,500 1,358,856	602 584,172	151 178,524		
25,515 17,846,480	15,244 11,292,152	4,055 3,033,137	2,502 2,033,143	681 568,706	917 678,260	898 470,329
699	740	747	812	835	739	523
23,621 16,751,025	14,238 10,708,827	3,715 2,790,774	2,299 1,895,486	460 392,234	172 122,352	39 25,369
1 421	12 5,795	9 4,547	2 821		2 1,490	

## (1) 野 菜

産地	合計	1月	2月	3月	4月	5月
青とうがらし ( 続 )						
京 都	2 1,642					
高 知	50 28,674					
宮 崎	10,716 6,804,648	947 610,200	653 471,960	612 500,904	1,063 789,156	2,251 1,239,678
とうもろこし						
合 計	946,541 254,578,326				560 244,515	17,133 7,801,709
平均価格	268				436	455
岐 阜	56,014 14,117,031					
北海道	88,106 25,137,673					
茨 城	12,315 2,941,639					
群 馬	22,954 8,212,266					
山 梨	5,490 1,682,640					
長 野	357,347 92,747,162					
愛 知	307,963 79,879,494					1,935 789,696
徳 島	85,535 25,387,452					8,505 3,902,860
長 崎	4,761 1,659,593					2,611 1,038,312
熊 本	3,806 1,821,042					2,948 1,540,102
宮 崎	975 443,610					419 226,530
沖 縄	1,275 548,724				560 244,515	715 304,209
ゴールドラッシュ						
合 計	323,241 91,489,242				230 190,933	31,194 14,293,445
平均価格	283				830	458
岐 阜	1,774 604,692					28 5,292
北海道	103,310 25,129,008					
茨 城	24,997 5,950,627					
栃 木	1,510 378,518					
群 馬	1,700 451,440					

単位 上段 数量 = K g  
下段 金額 = 円

6 月	7 月	8 月	9 月	1 0 月	1 1 月	1 2 月
2 1,642						
	50 28,674					
1,891 1,093,392	944 548,856	331 237,816	201 136,836	221 176,472	743 554,418	859 444,960
354,544 96,091,214	359,469 91,089,480	184,442 51,247,585	30,377 8,097,723	4 1,792	12 4,308	
271	253	277	266	448	359	
42,856 10,752,507	11,918 3,072,276	1,240 292,248				
		64,582 18,969,731	23,524 6,167,942			
6,830 1,748,898	5,485 1,192,741					
	7,584 2,765,097	13,382 4,640,544	1,988 806,625			
5,340 1,638,900	150 43,740					
530 184,680	246,719 64,097,654	105,238 27,345,062	4,860 1,119,766			
218,624 59,179,724	87,383 19,900,584		5 3,390	4 1,792	12 4,308	
77,030 21,484,592						
1,920 603,893	230 17,388					
858 280,940						
556 217,080						
141,699 40,884,307	44,168 10,215,245	50,560 13,585,968	55,390 12,319,344			
288	231	268	222			
448 152,928	358 121,608	940 324,864				
		47,920 12,809,664	55,390 12,319,344			
11,187 2,915,784	13,810 3,034,843					
1,510 378,518						
		1,700 451,440				

## (1) 野 菜

産地	合計	1月	2月	3月	4月	5月
ゴールドラッシュ ( 続 )						
山 梨	29,891 8,804,592					
愛 知	101,772 27,917,277					1,050 336,744
長 崎	2,911 691,643					
熊 本	2,182 687,636					1,600 515,592
宮 崎	53,194 20,873,809				230 190,933	28,516 13,435,817
おくら						
合 計	278,883 277,579,365	8,483 6,500,871	9,840 6,781,816	16,784 6,787,758	16,344 11,771,209	33,841 28,875,599
平均価格	995	766	689	404	720	853
岐 阜	441 310,566					
埼 玉	2 9,720					
長 野	17 4,515					
愛 知	1,939 1,489,245					
徳 島	10,816 14,235,350					
高 知	76,154 86,907,395			279 706,320	1,256 1,036,530	10,186 5,982,984
熊 本	5,734 5,869,584					441 636,336
宮 崎	10,280 8,843,645					
鹿児島	107,714 119,617,485				3,262 5,037,768	17,656 18,956,722
沖 縄	2,508 2,705,400					660 709,560
メキシコ	60 32,616					60 32,616
中 国	180 116,640		180 116,640			
台 湾	144 111,456	144 111,456				
フィリピン	57,272 33,135,922	6,620 5,080,563	9,179 6,337,721	16,163 5,878,074	11,537 5,531,455	4,838 2,557,381
その他外国	5,622 4,189,826	1,719 1,308,852	481 327,455	342 203,364	289 165,456	
その他果菜類						
合 計	920,486 322,696,023	6,791 4,021,078	8,511 4,780,880	14,083 7,462,604	43,159 19,894,471	105,483 47,605,605
平均価格	350	592	561	529	460	451

単位 上段 数量 = K g  
下段 金額 = 円

6 月	7 月	8 月	9 月	1 0 月	1 1 月	1 2 月
27,741 8,199,792	2,150 604,800					
72,872 21,126,539	27,850 6,453,994					
2,911 691,643						
582 172,044						
24,448 7,247,059						
53,361 53,095,198	51,410 68,095,671	47,648 51,782,380	26,949 30,690,107	6,113 6,538,031	4,131 3,364,695	3,979 3,296,030
995	1,324	1,086	1,138	1,069	814	828
	108 91,965	196 128,784	108 69,409	29 20,343	65	
		2 9,720				
		17 4,515				
162 131,220	1,144 906,330	457 346,403	113 64,960	63 39,999	333	
1,794 2,161,296	3,110 4,844,880	3,916 4,682,880	1,822 2,318,544	174 227,750		
18,679 18,955,901	18,056 26,578,800	17,197 20,847,024	8,792 10,815,228	1,709 1,984,608		
1,518 1,597,968	2,119 2,353,536	1,656 1,281,744				
1,292 1,053,432	1,788 1,880,496	3,248 2,521,368	3,716 3,193,776	236 194,573		
29,199 28,914,149	25,085 31,439,664	19,727 20,629,382	11,782 13,562,910	1,003 1,076,890		
		1,232 1,330,560	616 665,280			
717 281,232				1,769 1,896,048	3,280 2,838,888	3,169 2,734,560
				1,130 1,097,820	851 525,409	810 561,470
163,266 63,370,100	281,814 81,297,457	163,768 45,066,062	84,526 27,102,412	24,966 9,021,703	15,548 8,024,741	8,571 5,048,910
388	288	275	320	361	516	589

## (1) 野 菜

産地	合計	1 月	2 月	3 月	4 月	5 月
その他果菜類 ( 続 )						
岐 阜	25,804 4,034,043					
北海道	349 114,804					
茨 城	495 246,564					
群 馬	2,385 863,082					
神奈川	434 89,424					
富 山	1,070 168,264					
山 梨	2,476 390,150					
長 野	18 11,124					
静 岡	950 198,288					
愛 知	169,081 31,407,432			144 48,730	2,072 594,475	3,245 933,653
和歌山	2,220 460,404					
岡 山	65,670 8,272,260					
徳 島	20 2,592					
高 知	1,334 536,004	1,046 259,200	102 94,500	36 31,752	27 15,552	
佐 賀	39 26,136					
長 崎	2,162 847,584					
熊 本	47,466 21,925,047				8,251 3,712,080	16,633 7,593,823
宮 崎	418,799 178,431,232	2,427 2,155,832	2,300 2,012,689	3,888 3,191,097	20,667 10,939,741	46,297 22,999,940
鹿児島	131,588 56,254,012	396 269,892	2,439 1,263,103	4,686 2,254,369	6,243 2,797,696	23,748 11,025,483
沖 縄	48,126 18,417,577	2,922 1,336,154	3,670 1,410,588	5,329 1,936,656	5,899 1,834,927	15,560 5,052,706
いんげん						
合 計	319,498 307,546,051	19,960 23,987,810	25,845 28,735,090	21,696 22,698,706	28,544 26,997,721	47,123 36,362,555
平均価格	962	1,201	1,111	1,046	945	771
岐 阜	21,391 20,154,505			2 1,469	646 927,223	2,127 2,649,000
北海道	4,530 11,065,971					
青 森	12 49,680					

単位 上段 数量 = K g  
下段 金額 = 円

6 月	7 月	8 月	9 月	1 0 月	1 1 月	1 2 月
562 79,920	15,573 2,179,207	4,975 976,450	4,615 771,358	79 27,108		
		349 114,804				
		405 211,032	90 35,532			
		1,320 488,862	1,065 374,220			
4 1,836		380 73,548		50 14,040		
		870 137,160	200 31,104			
		920 179,388	1,556 210,762			
	15 9,288	3 1,836				
200 54,000	280 52,704	470 91,584				
28,881 5,653,539	51,474 8,016,126	40,816 7,198,019	20,699 3,806,334	15,673 3,799,914	6,007 1,342,386	70 14,256
	300 38,340	960 248,184	960 173,880			
11,450 1,670,760	33,920 3,624,210	16,940 2,434,050	2,640 410,724	720 132,516		
20 2,592						
				96 105,840	27 29,160	
				39 26,136		
		250 36,180	180 40,932	1,462 544,428	270 226,044	
11,273 4,466,837	692 267,322		3,189 1,673,676	1,959 1,120,381	3,669 2,187,973	1,800 902,955
72,069 34,309,569	150,384 55,630,984	73,779 24,746,947	36,033 14,203,998	2,536 1,712,988	5,271 4,013,998	3,148 2,513,449
31,311 13,917,420	26,194 9,933,408	20,757 7,829,957	13,215 5,326,074	2,202 1,391,688	244 174,852	153 70,070
7,496 3,213,627	2,982 1,545,868	574 298,061	84 43,818	150 146,664	60 50,328	3,400 1,548,180
37,413 28,659,633	16,294 18,621,499	7,970 14,596,242	14,947 19,999,883	25,163 30,063,975	41,248 31,550,257	33,295 25,272,680
766	1,142	1,831	1,338	1,194	764	759
2,208 1,674,671	2,084 1,382,323	318 243,972	5,157 5,154,170	8,046 7,637,588	741 468,710	62 15,379
	116 334,044	1,286 3,650,724	1,396 3,507,300	1,732 3,573,903		
				12 49,680		

## (1) 野 菜

産地	合計	1 月	2 月	3 月	4 月	5 月
いんげん ( 続 )						
福 島	464 736,776					
群 馬	3,036 3,125,088					
山 梨	134 131,868					
長 野	29,663 39,446,798					
愛 知	2,476 1,783,927					14 7,435
徳 島	1,694 1,606,500					
高 知	30,677 37,652,137	4,234 6,204,935	6,098 7,829,892	4,928 6,201,036	3,876 4,119,498	4,952 4,907,088
宮 崎	1,168 883,418	18 20,520	2 2,484	62 64,908	226 205,956	418 332,424
鹿児島	208,733 180,820,260	11,850 14,993,100	14,084 17,049,247	13,498 14,473,793	23,796 21,745,044	39,233 28,322,806
沖 縄	505 582,363	114 143,856	391 438,507			
その他外国	15,015 9,506,760	3,744 2,625,399	5,270 3,414,960	3,206 1,957,500		379 143,802
豌 豆						
合 計	223,109 265,583,454	22,942 26,046,387	18,703 22,884,908	47,901 44,814,924	41,925 39,004,001	21,209 26,035,229
平均価格	1,190	1,135	1,223	935	930	1,227
岐 阜	5,111 5,729,236			31 16,308	69 37,594	659 687,358
北海道	5,756 18,115,553					
青 森	12,761 29,207,591					320 936,036
岩 手	10 24,840					
福 島	8,338 8,280,716					5,640 5,797,343
長 野	1,698 2,610,198					161 328,212
静 岡	644 512,136	72 81,972	28 31,428	48 43,848	456 307,908	
愛 知	12,571 13,636,183	814 1,102,572	1,940 2,897,262	4,950 4,790,988	4,435 4,443,719	356 345,936
三 重	24 14,580					24 14,580
和歌山	99,829 104,373,403	14,033 16,094,322	9,275 13,069,890	30,426 29,672,935	23,437 19,509,109	1,034 1,049,328
広 島	2,580 3,623,994				200 293,868	1,440 1,923,372
徳 島	32,489 41,401,543	578 887,760	625 1,091,880	1,282 1,699,920	10,201 12,904,555	11,183 14,722,916



単位 上段 数量 = K g  
下段 金額 = 円

6 月	7 月	8 月	9 月	1 0 月	1 1 月	1 2 月
		274 572,508	14 22,680	176 141,588		
	246 253,152	1,536 1,783,620	1,254 1,088,316			
			134 131,868			
7,207 8,134,456	12,477 15,899,835	4,556 8,345,418	4,660 6,100,262	763 966,827		
460 291,759	87 47,077		475	998 745,916	871 661,425	46 29,840
1,454 1,387,044	240 219,456					
1,778 1,727,676	19 17,874				1,272 1,705,860	3,520 4,938,278
400 223,322				12 12,852	26 17,712	4 3,240
23,906 15,220,705	1,025 467,738		2,332 3,994,812	13,424 16,935,621	38,338 28,696,550	27,247 18,920,844
						2,416 1,365,099
11,593 16,337,441	5,018 11,138,289	2,842 8,141,634	2,420 8,783,888	5,423 13,579,165	16,999 19,407,082	26,134 29,410,506
1,409	2,219	2,864	3,629	2,503	1,141	1,125
3,754 4,178,386	222 213,214		11 16,632	250 429,516	115 150,228	
65 205,740	1,447 5,302,854	2,377 6,833,430	1,413 4,920,296	454 853,233		
3,273 7,029,002	3,110 5,390,129	373 1,218,132	996 3,846,960	3,377 8,953,330	1,312 1,834,002	
10 24,840						
2,698 2,483,373						
1,494 2,211,570	19 23,760	24 46,656				
						40 46,980
36 23,738						40 31,968
100 92,988					7,550 7,195,824	13,974 17,689,007
				90 273,780	465 594,054	385 538,920
23 24,624				406 911,520	3,773 4,406,260	4,418 4,752,108

## (1) 野 菜

産地	合計	1 月	2 月	3 月	4 月	5 月
豌 豆 ( 続 )						
大 分	110 159,300				110 159,300	
鹿 児 島	26,836 29,870,170	4,551 5,737,905	1,497 2,350,393	9,736 7,768,181	1,105 651,348	
中 国	568 443,988	80 58,320	160 112,320		40 21,600	
その他外国	13,784 7,580,023	2,814 2,083,536	5,178 3,331,735	1,428 822,744	1,872 675,000	392 230,148
ピ ー ス						
合 計	213,984 212,377,814	20,235 23,893,770	27,428 34,887,402	48,077 40,897,905	34,127 23,908,341	13,293 14,631,603
平均価格	992	1,180	1,271	850	700	1,100
岐 阜	21,944 28,058,751				235 377,536	2,918 4,081,552
北 海 道	1,631 4,293,756					
青 森	5,981 9,386,712					
福 島	2,004 1,830,514					566 677,268
愛 知	100 54,033				43 27,972	51 24,149
三 重	450 335,621					450 335,621
広 島	285 299,700					
徳 島	2,399 3,248,802				21 31,320	2,370 3,208,842
高 知	6 4,050			6 4,050		
熊 本	5,378 5,134,752		693 1,066,392	1,740 1,541,970	2,475 2,113,236	470 413,154
宮 崎	2,406 1,785,780		35 46,440	577 401,598	1,452 981,234	342 356,508
鹿 児 島	161,396 153,415,478	18,599 22,636,434	25,922 33,165,666	43,470 38,130,567	27,942 19,700,585	6,126 5,534,509
中 国	552 450,090	206 169,452	346 280,638			
その他外国	9,452 4,079,775	1,430 1,087,884	432 328,266	2,284 819,720	1,959 676,458	
そ ら ま め						
合 計	174,058 88,821,952	3,744 3,764,653	5,028 5,405,616	27,764 19,056,243	62,655 24,803,183	38,887 19,601,415
平均価格	510	1,005	1,075	686	395	504
岐 阜	21,883 9,978,097				69 11,664	21,067 9,672,230
青 森	18,768 7,764,044					

単位 上段 数量 = K g  
下段 金額 = 円

6 月	7 月	8 月	9 月	1 0 月	1 1 月	1 2 月
				846 2,157,786	3,784 5,226,714	5,317 5,977,843
140 63,180	220 208,332	68 43,416				1,960 373,680
17,458 19,972,906	3,149 4,655,879	1,177 2,881,224	274 835,272	3,106 6,439,306	9,741 10,871,269	35,919 28,502,937
1,144	1,478	2,447	3,048	2,073	1,116	793
15,019 17,529,848	825 966,923		57 160,056	1,341 2,863,210	1,454 1,972,771	95 106,855
	365 1,101,816	1,177 2,881,224	89 310,716			
987 1,279,260	1,959 2,587,140		128 364,500	1,765 3,576,096	1,142 1,579,716	
1,438 1,153,246						
6 1,912						
					130 143,100	155 156,600
8 8,640						
					7,015 7,175,682	32,322 27,072,035
						3,347 1,167,447
14,131 7,110,007	6,665 1,658,664				110 114,750	15,074 7,307,421
503	248				1,043	484
746 293,933	1 270					
12,104 6,105,650	6,664 1,658,394					

## (1) 野 菜

産地	合計	1 月	2 月	3 月	4 月	5 月
そらまめ ( 続 )						
千 葉	880 426,492					688 372,384
福 井	124 84,888					
愛 知	65 17,593					64 17,485
三 重	1,964 1,165,428					1,000 594,108
和歌山	192 117,612					192 117,612
徳 島	2,348 1,083,564					2,348 1,083,564
愛 媛	432 279,288					432 279,288
熊 本	6,764 4,368,168				84 57,456	6,680 4,310,712
鹿児島	120,638 63,536,778	3,744 3,764,653	5,028 5,405,616	27,764 19,056,243	62,502 24,734,063	6,416 3,154,032
えだまめ						
合 計	426,476 369,515,492	1 2,700	12 31,752	460 246,206	3,773 5,379,546	24,016 32,374,223
平均価格	866	2,700	2,646	535	1,425	1,348
岐 阜	329,075 289,763,105				1,883 4,352,723	19,954 27,467,079
北海道	1,224 729,432					
秋 田	8,410 6,758,294					
山 形	6,790 6,337,224					
群 馬	46,671 40,890,592					2,395 2,970,432
富 山	6,091 4,560,732					
長 野	13,880 10,486,932					
静 岡	13 34,452	1 2,700	12 31,752			
愛 知	11,733 8,436,376					1,428 1,691,388
鹿児島	6 5,184					6 5,184
沖 縄	243 382,190				111 180,014	132 202,176
台 湾	2,340 1,130,979			460 246,206	1,779 846,809	101 37,964
ささげ						
合 計	46,391 49,817,198			9 29,516	1,223 2,148,952	2,659 3,913,542

単位 上段 数量 = K g  
下段 金額 = 円

6 月	7 月	8 月	9 月	1 0 月	1 1 月	1 2 月
192 54,108						
124 84,888						
1 108						
964 571,320						
					110 114,750	15,074 7,307,421
105,245 87,720,701	117,187 96,579,103	91,139 76,687,772	44,588 35,559,893	29,694 26,594,072	10,320 8,303,398	41 36,126
833	824	841	797	895	804	881
84,451 69,095,663	91,492 76,001,989	66,089 56,342,613	27,436 23,067,176	27,521 25,158,330	10,241 8,271,376	8 6,156
		780 493,776	444 235,656			
		3,915 3,553,178	4,050 2,849,472	445 355,644		
		4,890 4,585,032	1,900 1,752,192			
13,346 12,895,200	22,510 18,705,038	5,120 4,151,714	2,045 1,398,168	1,255 770,040		
	90 71,712	322 254,232	5,282 3,954,204	397 280,584		
	1,412 1,118,297	9,037 7,065,610	3,431 2,303,025			
7,448 5,729,838	1,683 682,067	986 241,617		76 29,474	79 32,022	33 29,970
8,402 9,732,353	19,111 17,300,970	12,376 14,410,020	2,575 2,250,633	36 31,212		

## (1) 野 菜

産地	合計	1 月	2 月	3 月	4 月	5 月
ささげ ( 続 )						
平均価格	1,073			3,279	1,757	1,471
岐 阜	23,820 30,917,137			9 29,516	1,223 2,148,952	2,659 3,913,542
北海道	194					
愛 知	22,571 18,899,867					
その他豆科野菜						
合 計	4,247 3,877,605	104 69,725	25 19,786	39 40,241		559 590,070
平均価格	913	670	791	1,031		1,055
岐 阜	3,346 3,027,255	104 69,725	25 19,786	14 5,897		290 359,598
北海道	50 82,944			25 34,344		
愛 知	582 536,934					
宮 崎	269 230,472					269 230,472
かんしょ						
合 計	2,486,340 543,208,614	264,767 53,500,520	286,036 58,878,760	243,530 50,297,436	182,010 35,542,455	144,778 32,376,607
平均価格	218	202	205	206	195	223
岐 阜	3,001 331,312			45 5,292		
福 島	115 27,324					
茨 城	944,790 190,312,393	111,080 21,069,416	119,365 23,306,822	103,790 20,042,932	71,235 13,538,157	42,130 9,563,497
千 葉	165,440 29,641,875		935 165,650	385 20,790	5,650 880,740	22,905 4,298,130
愛 知	5,968 863,058				50 16,740	
京 都	290 90,558					
徳 島	747,175 179,573,134	94,175 19,416,791	97,390 21,139,672	71,840 16,604,460	45,840 10,610,406	38,495 9,535,212
高 知	4,757 1,840,536					833 433,620
熊 本	316,710 68,618,966	38,670 8,186,670	41,180 8,223,498	48,250 9,528,494	38,005 6,567,372	21,485 4,644,324
宮 崎	154,223 37,756,716	13,920 3,349,123	16,760 3,517,430	12,215 2,670,624	11,125 2,213,028	11,080 2,480,112
鹿 児 島	143,871 34,152,742	6,922 1,478,520	10,406 2,525,688	7,005 1,424,844	10,105 1,716,012	7,850 1,421,712

単位 上段 数量 = K g  
下段 金額 = 円

6 月	7 月	8 月	9 月	1 0 月	1 1 月	1 2 月
1, 158	905	1, 164	874	867		
2, 192	6, 605	8, 549	2, 547	36		
3, 181, 420	8, 746, 130	10, 635, 161	2, 231, 204	31, 212		
194						
6, 210	12, 506	3, 827	28			
6, 550, 739	8, 554, 840	3, 774, 859	19, 429			
1, 101	1, 198	297		51	137	736
909, 211	814, 946	285, 456		32, 184	176, 149	939, 837
825	680	961		631	1, 285	1, 276
1, 101	1, 006				136	670
909, 211	625, 428				174, 323	863, 287
						25
						48, 600
	192	297		51	1	41
	189, 518	285, 456		32, 184	1, 826	27, 950
102, 750	101, 578	162, 035	287, 635	248, 166	245, 549	217, 506
25, 778, 239	27, 710, 865	40, 722, 971	62, 000, 131	56, 660, 838	56, 315, 930	43, 423, 862
250	272	251	215	228	229	199
			287	1, 749	505	415
			43, 146	199, 498	43, 038	40, 338
			115			
			27, 324			
45, 535	37, 335	52, 550	145, 565	86, 340	74, 080	55, 785
11, 028, 571	8, 954, 560	12, 186, 592	28, 154, 196	17, 043, 814	14, 650, 934	10, 772, 902
20, 890	13, 285	3, 275	22, 340	44, 760	21, 750	9, 265
3, 915, 324	2, 660, 688	591, 462	3, 480, 959	8, 145, 652	4, 070, 596	1, 411, 884
	3, 950	1, 795	11	47	114	1
	612, 252	203, 580	2, 342	12, 732	14, 958	454
		290				
		90, 558				
11, 695	23, 990	74, 570	68, 360	63, 990	70, 730	86, 100
2, 818, 206	7, 990, 326	20, 432, 779	18, 169, 110	17, 166, 168	17, 548, 272	18, 141, 732
2, 535	1, 389					
1, 026, 540	380, 376					
9, 795			15, 005	24, 290	43, 645	36, 385
2, 189, 484			3, 875, 148	6, 531, 948	11, 248, 092	7, 623, 936
4, 660	13, 100	14, 670	18, 235	8, 930	19, 403	10, 125
2, 095, 092	4, 413, 635	3, 699, 620	4, 198, 176	2, 626, 074	4, 881, 416	1, 612, 386
7, 640	8, 529	14, 885	17, 717	18, 060	15, 322	19, 430
2, 705, 022	2, 699, 028	3, 518, 380	4, 049, 730	4, 934, 952	3, 858, 624	3, 820, 230

## (1) 野 菜

産地	合計	1 月	2 月	3 月	4 月	5 月
馬 鈴 薯						
合 計	11,510,458 1,272,399,145	781,833 93,720,207	935,575 141,195,164	1,327,600 156,915,500	931,903 120,098,861	1,414,163 153,199,911
平均価格	110	119	150	118	128	108
岐 阜	12,612 692,559	1,040 98,496	200 25,380	1,038 62,338	457 19,397	3,425 164,998
北海道	5,671,386 629,993,080	460,200 52,808,479	465,432 52,560,343	463,252 42,490,590	68,036 4,385,846	121,030 8,135,845
青 森	214,700 22,268,601					
千 葉	590 90,720					
長 野	13,050 1,163,106					
静 岡	95,480 9,607,118					
愛 知	5,197 290,551	3 1,080	3 1,080			8 1,760
三 重	36,510 2,247,102					
徳 島	109,103 8,365,675					12,400 1,021,032
長 崎	2,286,910 187,294,328	259,670 30,583,904	56,620 6,417,522		43,280 6,686,712	632,510 65,387,935
熊 本	270,010 23,207,256					78,210 9,698,292
鹿 児 島	2,792,690 386,596,227	60,920 10,228,248	411,100 81,608,017	863,310 114,362,572	820,130 109,006,906	566,580 68,790,049
中 国	2,220 582,822		2,220 582,822			
インカのめざめ						
合 計	31,616 5,945,627		10,200 1,885,032		5,100 947,916	
平均価格	188		184		185	
岐 阜	6 767					
北海道	31,610 5,944,860		10,200 1,885,032		5,100 947,916	
里 芋						
合 計	1,473,382 395,319,411	175,561 39,418,369	164,198 38,092,538	134,795 28,742,530	76,399 16,539,477	49,893 14,386,355
平均価格	268	224	231	213	216	288
岐 阜	225,528 45,563,820	60,742 11,979,720	51,194 10,392,428	25,413 4,333,709	2,058 213,311	444 62,877
青 森	100 21,600					
埼 玉	30 4,212			30 4,212		



単位 上段 数量 = K g  
下段 金額 = 円

6 月	7 月	8 月	9 月	1 0 月	1 1 月	1 2 月
1,134,571 60,009,042	522,371 37,369,743	785,497 89,766,392	943,934 113,957,620	1,114,064 121,162,198	731,762 88,254,673	887,185 96,749,834
52	71	114	120	108	120	109
3,061 139,816	2,443 124,118	485 19,634	251 18,943	24 2,592	124 11,113	64 5,734
15,026 1,269,885	120,900 11,088,414	679,750 77,967,997	892,530 108,784,712	1,107,320 120,351,118	689,230 83,722,173	588,680 66,427,678
	62,900 5,614,720	100,920 11,534,843	50,880 5,119,038			
	590 90,720					
1,390 30,024	290 13,824	3,480 193,374	140 11,448	6,700 806,976	1,050 107,460	
14,330 1,770,055	81,070 7,835,335	80 1,728				
1,474 54,021	3,425 187,218	42 11,340	133 23,479	20 1,512	18 2,840	71 6,221
13,250 694,548	23,260 1,552,554					
57,360 4,412,448	38,823 2,898,499	520 33,696				
790,570 36,268,603	164,550 7,228,364				41,340 4,411,087	298,370 30,310,201
183,560 12,823,488	8,020 681,696	220 3,780				
54,550 2,546,154	16,100 54,281					
6 767 127			1,000 190,080 190	5,100 959,688 188	5,110 983,016 192	5,100 979,128 191
6 767			1,000 190,080	5,100 959,688	5,110 983,016	5,100 979,128
27,106 14,612,184	32,494 12,635,839	42,696 14,467,614	111,304 33,856,445	199,781 61,319,553	224,835 57,478,410	234,320 63,770,097
539	388	338	304	306	255	272
81 17,928		67 25,520	67 17,496	2,169 213,396	26,979 6,133,663	56,314 12,173,772
					100 21,600	

## (1) 野 菜

産地	合計	1 月	2 月	3 月	4 月	5 月
里 芋 ( 続 )						
千 葉	38,428 3,901,036	3,090 222,264	1,310 122,256	3,390 445,392	12,610 1,359,504	11,450 796,176
福 井	182,120 60,369,570				850 573,750	
静 岡	13,729 8,223,336	160 169,560	70 68,040	20 19,440		
愛 知	7,873 1,172,539	21 1,102	1,066 138,402	1,559 234,554	228 34,042	724 134,244
兵 庫	2,340 676,944					
愛 媛	770,783 209,345,882	96,682 24,421,760	96,236 24,878,664	93,220 21,718,941	57,710 13,474,512	27,125 6,698,376
熊 本	96,025 18,304,213	12,626 2,190,775	11,792 2,055,240	9,233 1,642,086	233 113,238	260 126,360
宮 崎	58,876 16,861,154					
鹿 児 島	49,180 25,668,857	210 92,880			470 347,760	9,570 6,507,518
中 国	28,370 5,206,248	2,030 340,308	2,530 437,508	1,930 344,196	2,240 423,360	320 60,804
ながいも						
合 計	1,690,765 570,113,056	101,744 34,089,768	145,112 47,500,776	181,357 49,300,531	156,865 41,949,111	153,400 45,336,888
平均価格	337	335	327	271	267	295
岐 阜	861 109,836	95 19,440	12 2,592	7 1,512	575 61,668	
北海道	181,510 61,364,088	11,180 3,417,444	18,790 5,795,388	22,700 6,374,430	11,300 3,148,200	12,650 3,817,800
青 森	1,431,305 485,156,584	86,570 29,556,468	117,040 39,081,096	149,850 40,426,549	135,690 36,283,323	134,250 39,769,488
岩 手	2,490 734,292		770 207,900			
長 野	74,520 22,732,920	3,820 1,081,080	8,500 2,413,800	8,800 2,498,040	9,300 2,455,920	6,500 1,749,600
愛 知	79 15,336	79 15,336				
やまのいも						
合 計	49,148 30,979,723	3,972 2,955,506	3,856 2,555,172	5,100 2,980,584	3,721 2,059,128	4,132 2,663,604
平均価格	630	744	662	584	553	644
岐 阜	84 69,865				5 864	
茨 城	2 1,080					
群 馬	48,668 30,381,328	3,848 2,831,976	3,856 2,555,172	5,100 2,980,584	3,716 2,058,264	4,132 2,663,604
埼 玉	40 35,640	40 35,640				

単位 上段 数量 = K g  
下段 金額 = 円

6 月	7 月	8 月	9 月	1 0 月	1 1 月	1 2 月
170 14,688		130 23,004	968 185,458	1,875 350,460	3,435 381,834	
				44,870 16,225,380	72,360 23,338,260	64,040 20,232,180
		180 65,880	10,047 5,816,178	2,657 1,518,318	205 193,320	390 372,600
		138 21,870	817 111,456	1,131 200,388	1,867 230,477	322 66,004
			2,340 676,944			
6,359 2,936,866	8,537 3,114,623	15,932 4,723,142	66,203 21,865,507	123,914 37,533,273	95,465 22,569,060	83,400 25,411,158
255 123,930	251 121,986	247 120,042	3,255 944,406	17,896 4,160,268	18,906 3,384,072	21,071 3,321,810
105 65,340	6,435 2,914,974	24,412 9,187,646	24,957 3,738,150	989 291,924	1,033 301,860	945 361,260
19,026 11,243,480	16,141 6,270,362	40 7,560		100 43,200	485 168,264	3,138 987,833
1,110 209,952	1,130 213,894	1,550 292,950	2,650 500,850	4,180 782,946	4,000 756,000	4,700 843,480
165,385 50,344,308	168,120 55,955,340	140,060 56,284,632	127,980 53,526,528	129,730 51,223,212	85,096 33,664,572	135,916 50,937,390
304	332	401	418	394	395	374
70 8,856	30 4,860				6 1,080	66 9,828
19,000 5,645,160	19,890 6,770,466	22,900 9,869,796	9,100 3,864,240	1,450 534,060	15,170 5,988,600	17,380 6,138,504
140,115 42,955,812	142,300 47,497,374	108,340 43,455,204	117,680 49,230,288	128,280 50,689,152	63,320 25,225,452	107,870 40,986,378
	400 138,240	1,320 388,152				
6,200 1,734,480	5,500 1,544,400	7,500 2,571,480	1,200 432,000		6,600 2,449,440	10,600 3,802,680
4,412 2,800,656	4,012 2,442,852	4,404 3,020,760	4,860 2,684,016	3,391 1,861,963	3,385 2,269,134	3,903 2,686,348
634	608	685	552	549	670	688
				39 4,903		40 64,098
					2 1,080	
4,412 2,800,656	4,012 2,442,852	4,404 3,020,760	4,860 2,684,016	3,352 1,857,060	3,380 2,265,948	3,596 2,220,436

## (1) 野 菜

産地	合計	1 月	2 月	3 月	4 月	5 月
やまのいも ( 続 )						
愛 知	50 39,744					
愛 媛	110 67,176					
高 知	194 384,890	84 87,890				
たまねぎ						
合 計	24,284,480 2,393,689,444	1,631,370 162,579,028	1,471,559 163,836,482	1,977,826 226,104,536	2,422,001 226,836,880	2,605,201 220,612,351
平均価格	98	99	111	114	93	84
岐 阜	326,335 21,900,230	1,420 153,360	1,000 86,400	3,380 426,384	8,505 698,652	46,899 3,157,055
北海道	15,835,491 1,560,155,606	1,564,249 145,911,348	1,310,080 124,365,995	1,643,706 157,743,084	1,660,275 144,360,905	827,372 73,998,154
青 森	25,293 1,802,885					
茨 城	45 15,930					
富 山	1,288,228 93,708,560					
長 野	2,570 214,542					
静 岡	163,794 33,476,977	13,988 4,725,930	43,416 10,803,326	53,090 12,634,283	8,760 1,666,440	6,860 1,196,586
愛 知	3,416,573 340,684,211	17,476 6,979,420	82,286 23,038,957	227,670 46,984,590	706,625 75,016,037	1,431,186 114,496,942
兵 庫	2,370,598 251,953,761	3,152 617,760	8,472 1,889,892	500 108,000	576 103,896	252,424 22,678,164
和歌山	7,920 1,071,792					
愛 媛	49,826 3,899,010					
佐 賀	7,060 743,418				700 77,760	5,300 414,450
長 崎	341,482 20,327,685			13,040 2,915,201	3,390 339,228	
鹿児島	1,810 215,482			710 124,222	1,100 91,260	
アメリカ	161,830 28,752,138	22,485 3,366,306	17,345 2,790,558	9,020 1,549,152		250 63,720
オーストラリア	3,900 767,340					
ニュージーランド*	148,235 22,473,558			17,070 2,710,692	23,720 3,707,478	25,610 3,787,614
中 国	133,490 11,526,319	8,600 824,904	8,960 861,354	9,640 908,928	8,350 775,224	9,300 819,666
にんにく						
合 計	236,763 262,097,502	13,315 17,972,097	17,108 23,686,755	18,270 22,119,460	10,473 14,341,905	19,446 26,332,449

単位 上段 数量 = K g  
下段 金額 = 円

6 月	7 月	8 月	9 月	1 0 月	1 1 月	1 2 月
					3 2,106	47 37,638 110 67,176 110 297,000
1,719,992 133,052,319 77	1,828,750 171,045,972 93	1,836,366 197,816,828 107	2,251,418 223,935,803 99	2,596,767 245,336,057 94	2,061,905 209,835,925 101	1,881,325 212,697,263 113
30,975 2,075,587	153,177 11,060,832	80,774 4,225,814	205 16,146			
58,754 5,895,860	10,780 433,512	978,140 101,865,060	1,609,180 171,077,032	2,333,415 226,387,415	2,021,605 203,553,468	1,817,935 204,563,773
	25,293 1,802,885					
		45 15,930				
40 4,104	382,940 32,419,840	170,846 15,554,203	523,822 34,709,899	210,580 11,020,514		
			700 94,500	1,870 120,042		
300 72,900	37,360 2,371,032					20 6,480
833,132 60,495,293	72,994 7,894,022	33,630 4,647,996	11,520 1,094,580			54 36,374
532,724 48,296,293	955,370 99,323,280	526,596 65,059,048	60,796 9,111,410	18,642 2,835,734	5,500 916,380	5,846 1,013,904
		7,920 1,071,792				
19,826 1,587,810	30,000 2,311,200					
1,000 237,600			60 13,608			
205,176 9,097,788	119,876 7,975,468					
		2,605 502,470	33,485 6,693,516	21,050 3,938,598	23,770 4,344,138	31,820 5,503,680
	1,200 168,480	2,700 598,860				
28,235 4,419,846	29,990 4,414,608	23,610 3,433,320				
9,830 869,238	9,770 870,813	9,500 842,335	11,650 1,125,112	11,210 1,033,754	11,030 1,021,939	25,650 1,573,052
10,588 12,870,815	16,784 17,878,025	24,055 24,025,549	24,690 19,541,934	20,290 22,046,052	16,388 19,300,356	45,356 41,982,105

## (1) 野 菜

産地	合計	1 月	2 月	3 月	4 月	5 月
にんにく ( 続 )						
平均価格	1,107	1,349	1,384	1,210	1,369	1,354
岐 阜	4,384 5,285,591	13 7,344	195 663,152			173 102,207
北海道	128 239,760					
青 森	112,529 209,128,071	8,330 16,182,223	10,988 20,233,434	11,229 19,429,978	5,137 12,243,464	9,303 21,535,935
茨 城	432 152,928					432 152,928
富 山	5,600 5,540,174		196 668,086			
愛 知	67 20,030					8 2,268
三 重	440 237,600					
兵 庫	6,710 5,421,103		22 75,967	160 449,280		
徳 島	3,742 3,677,400				210 276,480	2,832 2,337,120
宮 崎	840 464,508					
鹿児島	20 5,400					20 5,400
中 国	92,938 30,680,851	4,935 1,771,611	5,386 1,937,121	6,830 2,224,412	5,126 1,821,961	5,976 1,983,831
スペイン	8,933 1,244,086	37 10,919	321 108,995	51 15,790		702 212,760
らっきょう						
合 計	137,017 113,601,825				1,230 1,071,144	62,964 54,184,140
平均価格	829				870	860
岐 阜	1,830 1,557,927					19 1,944
福 井	5,500 2,630,880					2,750 1,359,612
愛 知	38 20,099					
鳥 取	70,200 57,387,960					15,050 12,638,268
徳 島	38,550 33,313,680				655 490,644	26,520 23,464,728
高 知	12,154 12,322,519				575 580,500	10,580 10,801,728
鹿児島	8,445 6,219,720					7,945 5,868,180
中 国	300 149,040					100 49,680

単位 上段 数量 = K g  
下段 金額 = 円

6 月	7 月	8 月	9 月	1 0 月	1 1 月	1 2 月
1,215	1,065	998	791	1,086	1,177	925
924	1,535	1,170	-1	251	118	6
802,921	1,441,590	1,275,588	-9,256	193,514	777,211	31,320
					18	110
					97,200	142,560
4,235	6,767	8,055	5,937	8,720	9,921	23,907
9,637,186	13,406,063	15,746,335	11,701,001	16,906,709	16,406,041	35,699,702
		585	4,819			
		643,766	4,228,322			
48	6			5		
11,658	1,728			4,376		
	440					
	237,600					
		5,028		1,500		
		3,356,856		1,539,000		
340	360					
522,720	541,080					
		840				
		464,508				
4,590	6,603	8,377	12,345	8,733	6,193	17,844
1,762,345	2,080,080	2,538,496	3,418,071	3,231,511	1,990,204	5,921,208
451	1,073		1,590	1,081	138	3,489
133,985	169,884		203,796	170,942	29,700	187,315
72,649	140	34				
58,092,957	56,268	2,916		194,400		
799	401	85				
1,687	90	34				
1,521,639	31,428	2,916				
2,750						
1,271,268						
38						
20,099						
55,150				194,400		
44,555,292						
11,375						
9,358,308						
999						
940,291						
500						
351,540						
150	50					
74,520	24,840					

## (1) 野 菜

産地	合計	1 月	2 月	3 月	4 月	5 月
その他土物類						
合 計	2,245 3,569,404	239 336,852	203 256,176	214 322,142	207 305,694	173 284,310
平均価格	1,589	1,409	1,261	1,505	1,476	1,643
岐 阜	41 111,650			2 194		
北海道	150 38,880					
茨 城	112 238,464					
千 葉	5 7,560					
静 岡	1,872 3,136,374	239 336,852	203 256,176	212 321,948	207 305,694	170 282,042
愛 知	35 18,332					3 2,268
その他外国	30 18,144					
ゆり根						
合 計	92,529 77,380,240	225 170,100	6,940 3,889,760			
平均価格	836	756	560			
岐 阜	254 313,902					
北海道	92,270 77,056,294	225 170,100	6,940 3,889,760			
京 都	5 10,044					
わさび						
合 計	2,590 11,472,862	48 381,672	110 613,440	1,083 2,570,724	541 1,636,524	242 909,922
平均価格	4,429	7,951	5,576	2,373	3,024	3,760
岐 阜	2 454					2 454
長 野	244 638,280				208 561,816	36 76,464
静 岡	1,623 9,595,368	34 353,160	54 514,080	884 2,182,788	85 664,740	68 628,560
愛 知	4 4,320					4 4,320
徳 島	717 1,234,440	14 28,512	56 99,360	199 387,936	248 409,968	132 200,124
しょうが						
合 計	316,495 236,603,003	9,533 6,767,023	12,049 7,800,286	19,600 12,416,675	30,144 22,572,958	45,272 26,389,231
平均価格	747	709	647	633	748	582



単位 上段 数量 = K g  
下段 金額 = 円

6 月	7 月	8 月	9 月	1 0 月	1 1 月	1 2 月
205 450,900 2,199	106 226,368 2,135	81 188,730 2,330	93 176,256 1,895	111 282,204 2,542	372 406,932 1,093	241 332,840 1,381
89 192,348		5 7,560		13 26,676	150 38,880 10 19,440	39 111,456
116 258,552	106 226,368	76 181,170	63 158,112	98 255,528	206 345,600 6 3,012	176 208,332 26 13,052
			30 18,144			
	5 10,044 2,008	84 118,368 1,409	3,536 2,789,424 788	14,204 14,644,876 1,031	30,065 26,914,572 895	37,470 28,843,096 769
		84 118,368	3,536 2,789,424	254 313,902 13,950 14,330,974		
	5 10,044				30,065 26,914,572	37,470 28,843,096
126 629,100 4,992	86 745,200 8,665	72 727,920 10,110	50 507,600 10,152	68 733,320 10,784	54 601,560 11,140	110 1,415,880 12,871
66 533,520	78 732,240	72 727,920	50 507,600	68 733,320	54 601,560	110 1,415,880
60 95,580	8 12,960					
60,775 54,566,527 897	52,336 40,882,254 781	36,592 28,580,517 781	16,331 11,571,217 708	11,339 8,139,648 717	9,706 7,180,000 739	12,818 9,736,667 759

## (1) 野 菜

産地	合計	1 月	2 月	3 月	4 月	5 月
しょうが ( 続 )						
岐 阜	8,076 6,605,057	588 488,978	687 569,686	621 515,124	607 473,890	639 531,390
北海道	192 186,624					
茨 城	329 276,858			86 69,984	169 135,594	14 9,720
千 葉	13,080 6,259,896			4,680 2,149,524	8,178 3,965,112	116 69,876
静 岡	804 1,018,656			4 6,696	132 176,904	396 504,576
愛 知	13,174 9,263,804	25 28,706	36 38,362	23 37,260	134 62,370	125 54,432
和歌山	38,304 31,928,526					120 178,200
徳 島	240 233,280				240 233,280	
高 知	203,713 166,574,578	6,154 5,255,766	8,431 6,172,254	8,342 7,978,208	16,180 15,769,080	40,539 23,847,556
長 崎	504 457,326					
熊 本	10 3,456					
宮 崎	32 11,448					32 11,448
鹿児島	401 359,640					
韓 国	60 22,032					
中 国	37,576 13,401,822	2,766 993,573	2,895 1,019,984	5,844 1,659,879	4,504 1,756,728	3,291 1,182,033
唐辛子						
合 計	67 33,555	324		3 3,240		
平均価格	500			1,080		
岐 阜	44 14,450			3 3,240		
愛 知	22 12,949	324				
京 都	1 6,156					
とうがらし						
合 計	41,820 38,508,044	1,962 1,845,342	1,606 1,653,178	3,221 3,143,172	3,749 3,911,825	3,159 3,557,952
平均価格	920	940	1,029	975	1,043	1,126
岐 阜	23 5,692					
愛 知	2 1,166					

単位 上段 数量 = K g  
下段 金額 = 円

6 月	7 月	8 月	9 月	1 0 月	1 1 月	1 2 月
621 516,420	902 750,102	840 698,540	487 406,296	583 470,286	681 538,864	820 645,481
60 61,560		192 186,624		50 24,840		56 50,544
272 330,480						
1,299 1,183,356	3,842 3,162,915	4,102 2,920,828	2,479 1,289,968	1,070 423,075	20 32,400	19 30,132
10,824 10,198,224	14,464 11,338,758	11,696 9,306,144	1,200 907,200			
44,736 41,088,406	30,273 24,506,658	16,968 14,403,528	9,660 7,968,132	7,123 6,192,612	6,305 5,528,952	9,002 7,863,426
		28 25,272	119 107,406	140 126,360	147 135,108	70 63,180
10 3,456						
168 151,146	149 132,678	84 75,816				
		60 22,032				
2,785 1,033,479	2,706 991,143	2,622 941,733	2,386 892,215	2,373 902,475	2,553 944,676	2,851 1,083,904
	38 6,522	9 6,091	8 9,839	5 2,333	4 2,873	2,333
	171	676	1,229	466	718	
	37 6,004				4 2,873	2,333
	1 518	9 6,091	7 3,683	5 2,333		
			1 6,156			
3,850 4,201,222	5,205 4,429,486	4,041 2,778,143	4,660 3,089,659	3,833 4,413,376	2,776 2,787,114	3,758 2,697,575
1,091	851	687	663	1,151	1,004	717
4 1,091	11 3,337		8 1,264			
		2 1,166				

## (1) 野 菜

産地	合計	1月	2月	3月	4月	5月
とうがらし ( 続 )						
高 知	41,795 38,501,186	1,962 1,845,342	1,606 1,653,178	3,221 3,143,172	3,749 3,911,825	3,159 3,557,952
め 類						
合 計	87,091 102,274,546	7,653 8,097,513	7,392 7,854,064	7,522 10,399,252	6,528 8,592,269	7,570 9,428,032
平均価格	1,174	1,058	1,062	1,382	1,316	1,245
岐 阜	54,414 24,819,165	5,031 2,287,300	4,780 2,073,128	4,653 2,008,002	4,138 1,778,249	4,676 2,003,421
神奈川	1,512			756	756	
新 潟	5 4,037			1 862		
静 岡	1,463 4,097,520	126 347,760	131 359,856	138 376,488	117 329,616	120 338,688
愛 知	5,299 47,755,548	356 3,230,928	407 3,567,024	574 5,969,106	415 4,511,052	551 4,850,334
三 重	1,821 4,084,614	208 470,286	122 271,728	139 305,370	147 326,430	181 410,886
広 島	864 1,482,300	76 143,640	68 110,160	80 129,600	76 123,120	84 136,080
福 岡	5,137 11,942,208	396 974,160	371 814,320	424 932,364	457 988,848	506 1,029,564
中 国	18,088 8,087,642	1,460 643,439	1,513 657,848	1,513 676,704	1,178 534,198	1,452 659,059
し そ						
合 計	48,733 67,240,755	374 1,870,776	391 1,898,478	509 2,464,452	500 2,531,088	2,888 4,798,818
平均価格	1,379	5,002	4,855	4,841	5,062	1,661
岐 阜	962 212,348					
愛 知	47,771 67,028,407	374 1,870,776	391 1,898,478	509 2,464,452	500 2,531,088	2,888 4,798,818
おおば						
合 計	181,569 601,621,331	15,024 50,885,528	12,398 38,154,576	13,711 42,395,054	12,554 37,814,548	16,879 54,083,376
平均価格	3,313	3,386	3,077	3,092	3,012	3,204
岐 阜	5 3,002					
茨 城	11,403 35,036,561	2,355 7,127,244	1,017 2,996,590	1,049 3,214,966	448 1,396,840	488 1,547,813
千 葉	16 75,600					
長 野	8 10,800					
静 岡	26 28,728			26 28,728		

単位 上段 数量 = K g  
下段 金額 = 円

6 月	7 月	8 月	9 月	1 0 月	1 1 月	1 2 月
3,846 4,200,131	5,194 4,426,149	4,039 2,776,977	4,652 3,088,395	3,833 4,413,376	2,776 2,787,114	3,758 2,697,575
6,967 8,137,655 1,168 4,416 1,906,121	7,470 8,679,277 1,161 4,711 2,025,271	7,926 8,938,924 1,127 5,221 2,521,762	7,695 8,661,231 1,125 4,759 2,306,663	7,530 8,089,078 1,074 4,538 2,202,854	6,362 7,305,028 1,148 3,772 1,912,870	6,476 8,092,223 1,249 3,719 1,793,524
118 338,688 521 3,973,590 155 343,764 88 142,560 432 875,016 1,237 557,916	120 338,688 444 4,104,864 159 360,288 44 79,920 381 1,018,440 1,611 751,806	127 353,808 339 3,662,820 153 346,572 12 32,400 404 1,256,904 1,666 761,483	124 355,320 378 3,514,212 156 351,594 80 168,480 392 1,153,980 1,806 810,982	135 384,048 413 3,323,592 163 363,312 88 142,560 484 927,936 1,709 744,776	98 278,208 401 3,216,510 125 282,690 84 136,080 427 846,072 1,455 632,598	109 296,352 500 3,831,516 113 251,694 84 137,700 463 1,124,604 1,488 656,833
37,303 36,419,131 976 812 168,780 36,491 36,250,351	4,382 5,089,566 1,161 148 43,050 4,234 5,046,516	421 2,189,916 5,201 421 2,189,916	425 2,098,526 4,937 2 518 423 2,098,008	478 2,338,740 4,892 478 2,338,740	467 2,327,616 4,984 467 2,327,616	595 3,213,648 5,401 595 3,213,648
15,141 47,066,693 3,108 562 1,757,084	15,204 53,984,284 3,550 3 1,274 725 2,246,778 16 75,600	14,374 60,023,926 4,175 528 1,692,500	12,835 42,942,776 3,345 904 2,776,766	17,469 59,639,078 3,413 2 1,728 893 2,725,380	16,961 51,764,962 3,051 1,051 3,192,016 8 10,800	19,019 62,866,530 3,305 1,383 4,362,584

## (1) 野 菜

産地	合計	1 月	2 月	3 月	4 月	5 月
おおば ( 続 )						
愛 知	166,826 556,637,992	12,293 42,766,196	11,147 34,607,618	12,306 38,407,456	11,802 35,743,356	16,051 51,651,043
高 知	3,279 9,785,016	376 992,088	234 550,368	330 743,904	304 674,352	340 884,520
大 分	6 43,632					
みょうが						
合 計	98,519 182,954,249	1,434 6,613,056	1,681 5,900,148	3,236 6,507,216	5,172 10,450,619	7,632 15,541,099
平均価格	1,857	4,611	3,509	2,010	2,020	2,036
岐 阜	171 185,054					6 367
長 野	7,777 6,364,683					3 2,754
愛 知	2 259					
高 知	90,569 176,404,253	1,434 6,613,056	1,681 5,900,148	3,236 6,507,216	5,172 10,450,619	7,623 15,537,978
ハーブ類						
合 計	3,032 26,388,828	190 1,844,714	230 1,673,432	212 1,755,483	269 1,889,222	342 2,525,632
平均価格	8,703	9,709	7,275	8,280	7,023	7,384
岐 阜	1,357 9,456,939	67 411,966	65 392,364	80 479,628	92 511,045	146 1,035,364
茨 城	31 132,505	5 12,420	6 14,904	5 12,420	7 17,388	5 12,420
栃 木	21 52,164					5 12,420
群 馬	44 196,884					
千 葉	5 171,789	7,780	16,011	19,792	8,058	3,003
東 京	1,836					
長 野	395 7,789,283	31 654,048	19 553,608	9 500,904	36 642,600	35 679,903
愛 知	906 5,843,254	55 488,970	113 450,144	80 454,065	103 436,752	125 508,410
三 重	99 1,585,084	12 142,299	8 123,269	11 145,842	13 174,947	9 161,403
熊 本	11 46,764	1 2,484	2 4,968	3 7,452	1 2,484	1,836
大 分	3 238,248	18,144	18,144	25,056	20,412	20,412
沖 縄	160 871,054	19 106,603	16 100,020	20 110,324	17 75,536	17 90,461
その他外国	3,024					

単位 上段 数量 = K g  
下段 金額 = 円

6 月	7 月	8 月	9 月	1 0 月	1 1 月	1 2 月
14,364 44,725,113	14,294 50,930,552	13,610 57,185,330	11,739 39,505,266	16,218 55,538,426	15,622 47,832,930	17,380 57,744,706
215 584,496	160 686,448	236 1,146,096	192 660,744	356 1,373,544	280 729,216	256 759,240
	6 43,632					
18,632 25,044,791	16,234 32,600,650	12,780 30,648,008	18,143 26,634,519	8,707 13,299,056	3,261 6,102,670	1,607 3,612,417
1,344	2,008	2,398	1,468	1,527	1,871	2,247
	43 28,745	12 6,156	33 17,162	10 864	67 131,760	
	293 251,154	2,874 2,509,407	4,607 3,601,368			
				2 259		
18,632 25,044,791	15,898 32,320,751	9,894 28,132,445	13,503 23,015,989	8,695 13,297,933	3,194 5,970,910	1,607 3,612,417
305 2,455,004	277 2,502,901	254 2,397,448	253 2,297,872	237 2,426,796	230 2,286,013	233 2,334,311
8,049	9,035	9,438	9,082	10,239	9,939	10,018
139 1,038,010	144 1,044,862	151 1,181,498	144 1,177,740	133 993,600	93 619,380	103 571,482
	6,679	16,822	12,156	15,578	9,558	2,160
8 19,872	6 14,904		2 4,968			
12 51,084	12 52,164	9 44,388	6 28,512	5 20,736		
1 22,515	15,124	16,789	15,762	13,677	24,658	8,620
					1,836	
52 712,583	42 734,897	22 436,104	15 340,416	32 678,024	56 912,600	46 943,596
75 408,542	57 433,566	59 539,158	70 537,732	53 522,115	53 477,954	63 585,846
10 144,747	9 132,923	4 100,480	4 104,315	5 121,873	9 134,132	5 98,854
2 12,852	2 14,688					
18,144	20,412	20,412	18,144	20,412	20,412	18,144
6 26,655	5 32,682	8 41,797	11 58,127	9 37,757	16 85,483	16 105,609
				3,024		

## (1) 野菜

産地	合計	1月	2月	3月	4月	5月
その他香辛・つま物野菜						
合計	78,861 234,979,536	12,228 36,699,500	5,177 15,790,884	5,733 16,702,165	5,317 16,226,180	6,798 19,435,825
平均価格	2,979	3,001	3,050	2,913	3,051	2,859
岐阜	8,938 18,842,219	6,076 17,244,413		50 46,041		
北海道	540 1,150,200					20 78,840
青森	488 864,594			54 265,680	24 179,874	
岩手	60 239,760			12 38,880	48 200,880	
宮城	9 15,714				2 2,808	2 3,672
秋田	34 184,572		13 109,944	1 12,960		
山形	808 2,141,337	43 105,948	23 62,748	38 114,221	141 324,928	28 116,856
福島	3 48,600		3 48,600			
茨城	44 56,484		12 12,960	25 27,000		3 5,724
栃木	51 28,080	4 8,640	1 4,968			
群馬	20 111,175		2 24,840	17 86,184		
埼玉	6 5,994					4 3,834
千葉	130 95,904	9 6,912	24 12,528	6 6,480	5 5,400	6 6,480
神奈川	1,454 496,162	401 155,088	245 108,162	84 40,284		
新潟	6 27,216			6 27,216		
長野	393 363,528					161 164,268
静岡	960 2,615,210	130 587,088	61 165,888	87 228,096	68 175,198	63 165,888
愛知	47,897 182,400,066	4,535 16,404,736	3,656 12,337,433	3,832 12,849,886	3,757 13,841,950	4,333 15,398,207
滋賀	15 5,832					
京都	540					
大阪	3 3,564				3 3,564	
兵庫	1,987 6,697,532	169 580,352	172 590,393	176 590,436	146 489,366	161 547,343
奈良	5 1,944					
和歌山	48 148,824					48 148,824



単位 上段 数量 = K g  
下段 金額 = 円

6 月	7 月	8 月	9 月	1 0 月	1 1 月	1 2 月
6,529	5,934	5,784	5,239	6,369	6,041	7,712
16,796,963	17,775,333	21,910,123	17,697,053	17,139,761	15,172,950	23,632,799
2,572	2,995	3,788	3,377	2,691	2,511	3,064
3	520	696	568	780	208	37
24,192	388,216	474,163	352,426	233,928	55,674	23,166
	40	40	30	100	130	180
	164,160	164,160	123,120	203,040	187,920	228,960
						410
						419,040
4	1					
7,020	2,214					
9	11					
24,732	36,936					
21	8	45	106	89	133	133
51,192	25,920	135,864	451,980	216,432	292,032	243,216
4						
10,800						
				40	6	
				6,480	7,992	
1						
151						
2						
2,160						
6	4	4	2	5	54	5
6,480	4,320	4,320	11,880	5,400	20,304	5,400
				44	357	323
				19,224	97,502	75,902
224		8				
186,948	1,080	11,232				
92	62	62	55	60	87	133
225,504	158,112	156,168	134,352	165,888	209,439	243,589
4,291	3,821	3,472	3,226	3,840	3,803	5,331
13,894,599	15,091,713	19,326,274	15,053,646	14,579,746	12,839,620	20,782,256
					15	
					5,832	
			540			
155	183	170	187	176	136	156
519,869	612,229	569,958	635,863	587,778	451,116	522,829
					5	
					1,944	

## (1) 野菜

産地	合計	1月	2月	3月	4月	5月
その他香辛・つま物野菜 ( 続 )						
鳥取	723 644,868					
広島	101 153,470	8 11,920	8 11,920	10 14,900	8 13,410	8 11,920
徳島	1,817 6,040,710	165 867,294	286 1,666,548	216 1,268,784	1 12,420	732 1,599,858
愛媛	120 162,000	120 162,000				
高知	2,390 1,588,032	8 8,640	124 72,360	296 138,780	268 108,324	192 127,008
福岡	3 5,508					3 5,508
熊本	147 328,644			2,484	12 24,624	34 86,400
大分	1,728			1,728		
沖縄	67 280,314	2 8,100	16 56,484	25 140,994	18 58,644	
アメリカ	1,183 583,243	85 33,048	45 17,496	79 33,199	115 44,712	70 27,216
オーストラリア	35 21,168					
中国	60 230,040	10 35,640		10 35,640	10 35,640	
その他外国	8,316 8,394,760	463 479,681	486 487,612	709 732,292	691 704,438	930 937,979
生しいたけ						
合計	356,311 361,891,733	30,907 38,699,917	27,810 31,651,032	36,531 34,745,375	26,313 21,874,076	20,760 18,100,752
平均価格	1,015	1,252	1,138	951	831	871
岐阜	321,855 335,184,986	27,376 36,059,760	24,470 29,028,965	33,617 32,684,498	23,845 20,154,878	18,803 16,682,820
富山	3,052 3,186,864	132 185,328	282 339,228	210 227,448	279 281,880	312 310,716
長野	840 1,052,211	15 13,770	120 123,120	60 58,320	30 32,400	105 113,400
滋賀	2,805 3,346,953					180 181,440
大阪	162 173,502					
兵庫	5,001 5,629,144	689 866,268	665 802,386	400 435,888	324 316,710	
愛媛	18 22,680					
韓国	10 6,048					
中国	22,568 13,289,345	2,695 1,574,791	2,273 1,357,333	2,244 1,339,221	1,835 1,088,208	1,360 812,376

単位 上段 数量 = K g  
下段 金額 = 円

6 月	7 月	8 月	9 月	1 0 月	1 1 月	1 2 月
			28 31,968	298 311,796	397 301,104	
9 13,410	8 11,920	9 13,410	8 11,920	8 13,410	9 13,410	8 11,920
387 507,330	2 4,860				8,100	28 105,516
280 286,254	290 297,918	420 247,536	216 153,360	168 73,764	32 19,008	96 55,080
57 119,232	44 95,904					
6 16,092						
96 50,976	97 65,016	95 36,936	171 77,004	112 71,280	82 59,616	136 66,744
	25 15,120			10 6,048		
						30 123,120
882 850,022	818 799,695	763 770,102	642 658,994	639 645,547	587 602,337	706 726,061
19,444 17,813,466	18,924 17,528,360	20,694 19,771,378	23,613 24,221,148	34,581 38,769,450	51,227 50,090,796	45,507 48,625,983
916	926	955	1,025	1,121	977	1,068
17,899 16,751,805	17,875 16,818,584	18,386 17,811,253	19,745 20,443,016	30,987 35,647,170	48,016 47,911,248	40,836 45,190,989
319 292,572	279 250,128	228 219,672	318 309,096	258 278,640	180 194,400	255 297,756
101 88,689		72 77,760	110 173,880	133 177,768	18 44,496	76 148,608
		1,110 1,111,677	1,155 1,548,396	360 505,440		
			54 55,404	108 118,098		
			886 882,220	900 949,482	423 442,908	714 933,282
		18 22,680				
	10 6,048					
1,125 680,400	760 453,600	880 528,336	1,345 809,136	1,835 1,092,852	2,590 1,497,744	3,626 2,055,348

## (1) 野 菜

産地	合計	1 月	2 月	3 月	4 月	5 月
まつ茸						
合 計	17,813 108,701,941					
平均価格	6,102					
岐 阜	22 724,502					
岩 手	2 56,700					
東 京	4 21,600					
長 野	50 1,600,560					
兵 庫	14 65,880					
和歌山	8 384,480					
アメリカ	2,271 11,912,832					
カナダ	3,141 17,930,160					
メキシコ	56 805,680					
韓 国	24 784,080					
中 国	10,346 69,038,255					
台 湾	19 150,120					
その他外国	1,856 5,227,092					
なめこ						
合 計	152,297 65,934,081	9,606 5,497,080	10,317 5,903,982	18,432 6,614,773	12,818 4,366,494	11,537 4,414,932
平均価格	432	572	572	358	340	382
岐 阜	43,977 18,825,317	3,331 1,732,470	3,292 1,672,272	4,132 1,606,111	4,034 1,496,556	3,962 1,466,478
長 野	107,640 46,743,184	6,175 3,697,920	6,980 4,201,092	14,265 4,986,846	8,734 2,847,096	7,575 2,948,454
三 重	680 365,580	100 66,690	45 30,618	35 21,816	50 22,842	
えのきだけ						
合 計	1,400,377 347,172,095	132,441 51,076,464	116,686 42,067,330	140,757 25,512,918	119,050 16,617,848	101,217 15,943,911
平均価格	247	385	360	181	139	157
福 井	33,888 5,224,465	3,420 956,286	3,780 1,036,379	4,254 500,159	3,690 309,420	2,760 223,073
長 野	1,366,054 341,832,880	129,021 50,120,178	112,906 41,030,951	136,448 24,997,909	115,360 16,308,428	98,457 15,720,838

単位 上段 数量 = K g  
下段 金額 = 円

6 月	7 月	8 月	9 月	1 0 月	1 1 月	1 2 月
	1,287 8,118,317	3,540 17,077,446	3,188 28,126,975	6,554 42,815,779	2,885 11,737,980	359 825,444
	6,307	4,824	8,822	6,532	4,068	2,299
			12 453,703	10 270,799		
			2 56,700			
	4 21,600					
			19 858,600	31 741,960		
			14 65,880			
				8 384,480		
			195 1,492,560	1,491 8,259,948	520 1,923,912	65 236,412
			396 3,439,260	1,839 10,856,484	905 3,627,936	1 6,480
	9 119,880	7 104,760	19 336,960	11 124,200	10 119,880	
			14 470,880	10 313,200		
	1,274 7,976,837	3,519 16,790,166	2,466 20,416,752	2,678 20,475,720	409 3,378,780	
			19 150,120			
		14 182,520	32 385,560	476 1,388,988	1,041 2,687,472	293 582,552
13,440 4,692,816	12,924 4,506,273	9,766 3,737,987	10,762 5,030,208	14,705 7,114,716	12,524 6,772,756	15,466 7,282,064
349	348	382	467	483	540	470
3,616 1,348,812	3,648 1,338,768	4,172 1,474,902	3,563 1,595,808	3,681 1,796,472	3,111 1,559,920	3,435 1,736,748
9,824 3,344,004	9,226 3,147,525	5,364 2,157,515	7,094 3,380,670	11,019 5,315,382	9,363 5,177,196	12,021 5,539,484
	50 19,980	230 105,570	105 53,730	5 2,862	50 35,640	10 5,832
72,760 13,066,062	76,762 15,565,827	59,268 13,649,900	101,824 31,682,028	146,690 37,722,828	162,343 41,459,182	170,579 42,807,797
179	202	230	311	257	255	250
2,646 207,488	936 75,816	840 130,572	2,736 398,876	3,012 420,228	2,904 454,572	2,910 511,596
70,114 12,858,574	75,826 15,490,011	58,428 13,519,328	99,088 31,283,152	143,323 37,212,150	159,414 40,995,160	167,669 42,296,201

## (1) 野 菜

産地	合計	1 月	2 月	3 月	4 月	5 月
えのきだけ ( 続 )						
滋 賀	25 9,450					
京 都	410 105,300			55 14,850		
しめじ茸						
合 計	527,535 244,244,142	38,969 23,728,708	35,842 21,306,546	59,854 20,335,083	51,481 15,551,353	44,717 15,772,940
平均価格	462	608	594	339	302	352
岐 阜	151 65,016		117 51,300			
岩 手	6 16,632					
新 潟	51,507 28,267,966	1,487 1,436,476	1,722 1,589,868	1,473 1,045,656	6,849 2,755,361	7,132 2,936,045
富 山	3,207 2,285,139	270 216,594	465 354,456	78 56,862	144 82,750	213 98,171
福 井	422 464,416	28 30,842	24 26,437	36 39,654	32 35,248	38 41,858
長 野	430,537 185,848,530	34,908 19,985,648	31,124 17,347,647	56,008 17,561,832	40,590 10,922,877	33,717 11,101,038
静 岡	39,284 24,085,847	2,061 1,800,252	2,270 1,742,202	2,112 1,443,636	3,712 1,584,738	3,477 1,425,816
愛 知	65 34,020					
三 重	6 12,441	2 4,147	2 4,147	2 4,147		
滋 賀	62 115,300				12 15,206	
京 都	2,081 2,984,263	213 254,749	118 190,489	145 183,296	142 155,173	140 170,012
広 島	150 46,558					
香 川	57 18,014					
その他きのこ類						
合 計	203,678 165,185,148	14,664 13,939,718	14,919 14,045,625	16,716 12,488,040	16,913 10,868,069	16,408 11,939,534
平均価格	811	950	941	747	642	727
岐 阜	2,434 1,723,059	38 98,496	16 41,472	24 62,208	26 67,392	28 72,576
岩 手	81 244,944					
千 葉	24 44,064	24 44,064				
新 潟	76,248 65,836,989	7,176 7,044,601	6,260 5,990,964	5,287 4,587,730	6,756 4,751,689	7,416 5,169,645
長 野	67,373 40,692,345	4,097 3,037,287	4,358 3,215,730	5,689 3,310,868	5,835 2,628,023	4,066 2,300,002

単位 上段 数量 = K g  
下段 金額 = 円

6 月	7 月	8 月	9 月	1 0 月	1 1 月	1 2 月
					25 9,450	
				355 90,450		
41,834 14,474,876	39,118 13,026,603	29,950 12,070,028	37,896 20,148,668	48,419 28,196,628	46,049 28,443,467	53,406 31,189,242
346	333	403	531	582	617	584
		24 6,156		10 7,560		
			1 2,160	5 14,472		
6,041 2,460,648	4,653 1,910,722	3,684 1,738,540	3,610 2,355,231	3,685 2,603,361	4,142 3,088,184	7,029 4,347,874
111 50,544	180 75,654	282 144,828	324 226,314	294 244,296	420 381,186	426 353,484
40 44,062	34 37,452	46 50,674	32 35,248	40 44,062	42 45,834	30 33,045
31,543 10,133,271	31,150 9,633,057	21,341 7,937,215	29,962 14,837,718	40,078 21,499,217	37,760 21,597,544	42,356 23,291,466
3,790 1,560,266	2,784 1,180,472	4,423 2,045,131	3,821 2,433,122	4,056 3,272,583	3,476 2,948,875	3,302 2,648,754
		35 19,440				30 14,580
				22 53,395		28 46,699
252 208,071	167 142,688	115 128,044	146 258,875	229 457,682	209 381,844	205 453,340
	150 46,558					
57 18,014						
16,697 10,878,033	15,436 9,509,783	14,528 11,709,043	15,909 15,987,578	19,520 18,657,497	21,290 19,161,512	20,678 16,000,716
651	616	805	1,004	955	900	773
12 30,240	14 36,288	16 41,472	430 232,065	657 379,404	610 332,100	563 329,346
			30 95,796	51 149,148		
6,584 4,489,515	5,193 3,411,040	4,782 3,513,616	6,122 5,852,876	6,904 7,306,849	7,734 7,944,306	6,034 5,774,158
5,503 2,660,239	5,771 2,725,032	3,903 2,791,171	4,946 4,085,820	7,706 5,385,806	7,429 4,727,636	8,070 3,824,731

## (1) 野 菜

産地	合計	1 月	2 月	3 月	4 月	5 月
その他きのこ類 ( 続 )						
静 岡	42,412 41,369,173	2,418 2,793,962	3,280 3,771,999	4,315 3,134,265	3,200 2,304,862	3,632 3,093,986
愛 知	182 103,680			174 102,384	8 1,296	
京 都	60 44,550					
兵 庫	4 2,160			4 2,160		
和歌山	8 16,632					
岡 山	14,538 14,822,940	911 921,308	921 969,214	1,223 1,288,425	1,088 1,114,807	1,266 1,303,325
広 島	132 111,456					
香 川	144 107,276		84 56,246			
福 岡	30 25,920					
中 国	4 37,800					
その他外国	4 2,160					
わらび						
合 計	7,840 5,490,888		11 78,894	2,133 1,798,325	3,399 2,358,732	2,051 1,129,248
平均価格	700		7,172	843	693	550
岐 阜	181 103,831				22 11,556	107 64,951
茨 城	12 53,460		6 40,500	6 12,960		
栃 木	15 21,330		5 7,290	10 14,040		
千 葉	31,104		31,104			
長 野	2,204 1,347,894				695 496,736	1,315 752,793
徳 島	12 11,448			4 3,240	8 8,208	
高 知	3,088 2,110,283			416 384,605	2,043 1,414,174	629 311,504
鹿 児 島	2,328 1,811,538			1,697 1,383,480	631 428,058	
その他山菜類						
合 計	4,249 16,429,368	379 1,614,720	837 3,176,021	1,619 5,826,060	1,004 3,327,243	229 496,758
平均価格	3,866	4,260	3,794	3,598	3,313	2,169
岐 阜	382 963,196			84 185,316	139 582,190	104 155,725



単位 上段 数量 = K g  
下段 金額 = 円

6 月	7 月	8 月	9 月	1 0 月	1 1 月	1 2 月
3,306 2,394,016	3,315 2,187,078	4,474 4,024,708	3,132 4,447,744	2,861 4,033,208	3,992 4,607,130	4,487 4,576,215
8 16,632						60 44,550
1,284 1,287,391	1,143 1,150,345	1,191 1,200,700	1,195 1,227,755	1,333 1,380,294	1,519 1,527,660	1,464 1,451,716
		132 111,456				
			54 45,522	6 5,508		
		30 25,920				
				2 17,280	2 20,520	
					4 2,160	
237 123,745	9 1,944					
522	216					
43 25,380	9 1,944					
194 98,365						
45 130,286	38 150,530	7 128,196	10 169,560	12 283,392	17 396,900	52 729,702
2,895	3,961	18,313	16,956	23,616	23,347	14,032
36 36,639	19 3,326					

## (1) 野菜

産地	合計	1月	2月	3月	4月	5月
その他山菜類 ( 続 )						
北海道	21 103,680				21 103,680	
青森	22 50,922			14 20,736	8 30,186	
岩手	13 15,120				4 5,400	9 9,720
秋田	1,018 3,078,065	83 242,190	232 722,952	431 1,439,845	201 483,894	55 137,344
山形	884 4,060,887	105 411,869	249 1,117,465	357 1,749,784	173 781,769	
福島	16 45,209			8 27,929	8 17,280	
茨城	162 499,932		21 72,576	111 347,976	30 79,380	
千葉	24 75,816		3 9,072		21 66,744	
新潟	380 1,158,203	28 69,984	92 234,209	183 608,094	75 241,164	
長野	186 447,991		6 18,900	4 5,670	131 359,905	44 61,777
愛知	85 835,434	1 26,244	10 119,340	18 165,456	17 95,904	5 54,108
徳島	1,056 5,094,913	162 864,433	224 881,507	409 1,275,254	176 479,747	12 78,084
カット野菜						
合計	45,391 15,818,930	2,727 1,255,631	3,058 1,537,329	3,328 1,535,262	3,651 1,228,102	7,083 2,055,685
平均価格	348	460	502	461	336	290
岐阜	569 164,360	49 18,113	86 26,442	35 9,126	24 5,616	20 5,120
青森	19 99,532		19 99,532			
新潟	19,043 7,993,472	1,866 764,694	1,882 788,465	1,878 793,518	1,546 650,356	1,674 701,159
大阪	1,070 1,127,250	92 93,744	91 93,690	95 100,818	81 86,670	99 100,494
徳島	24,690 6,434,316	720 379,080	980 529,200	1,320 631,800	2,000 485,460	5,290 1,248,912
う め						
合計	278,340 106,949,759					48,984 23,902,253
平均価格	384					487
岐阜	1,644 269,130					576 76,427
福井	48,370 11,309,544					
長野	340 190,080					340 190,080

単位 上段 数量 = K g  
下段 金額 = 円

6 月	7 月	8 月	9 月	1 0 月	1 1 月	1 2 月
4 12,960	12 38,880					
						2 4,752
1 1,739						
10,368	3 35,424	3 48,060	4 41,580	4 38,880	6 48,600	14 151,470
4 68,580	4 72,900	4 80,136	6 127,980	8 244,512	11 348,300	36 573,480
7,385 2,051,366	7,005 1,544,055	2,663 915,786	1,978 878,653	2,587 1,175,862	1,730 774,197	2,196 867,002
277	220	343	444	454	447	394
6 1,404	34 8,424	40 9,828	61 15,444	56 12,636	109 39,571	49 12,636
1,392 581,648	1,326 551,049	1,350 563,220	1,504 630,199	1,589 699,150	1,510 630,028	1,526 639,986
77 86,994	85 91,962	83 90,558	83 87,426	92 96,876	101 101,898	91 96,120
5,910 1,381,320	5,560 892,620	1,190 252,180	330 145,584	850 367,200	10 2,700	530 118,260
229,356 83,047,506						
362						
1,068 192,703						
48,370 11,309,544						

## (1) 野菜

産地	合計	1月	2月	3月	4月	5月
う め ( 続 )						
愛知	10 1,620					
奈良	8,440 2,432,592					
和歌山	196,744 87,712,200					46,038 23,139,270
徳島	20,982 4,654,001					2,030 496,476
鹿児島	1,810 380,592					
小うめ						
合計	25,224 11,378,728					20,952 9,260,416
平均価格	451					441
岐阜	115 22,248					15 648
長野	10,846 4,414,478					7,946 3,251,318
静岡	980 316,494					980 316,494
愛知	176 42,660					176 42,660
和歌山	7,232 4,804,250					6,120 3,915,626
徳島	5,875 1,778,598					5,715 1,733,670
ゆず類						
合計	107,841 73,367,332	1,266 2,039,148	1,855 2,109,240	1,555 3,411,979	1,537 3,721,551	3,049 6,256,980
平均価格	680	1,610	1,137	2,194	2,421	2,052
岐阜	2,070 246,126					
岩手	12 19,440			12 19,440		
長野	10 2,700					
愛知	533 50,361					
和歌山	338 128,952					
徳島	65,263 44,710,002	413 1,380,132	219 807,408	719 2,631,139	1,391 3,037,263	2,418 4,209,041
高知	37,442 27,398,606	853 659,016	1,636 1,301,832	824 761,400	146 684,288	631 2,047,939
大分	298 113,940					
宮崎	655 353,549					

単位 上段 数量 = Kg  
下段 金額 = 円

6 月	7 月	8 月	9 月	1 0 月	1 1 月	1 2 月
10 1,620						
8,440 2,432,592						
150,706 64,572,930						
18,952 4,157,525						
1,810 380,592						
4,272 2,118,312						
495						
100 21,600						
2,900 1,163,160						
1,112 888,624						
160 44,928						
3,497 5,179,248	2,054 3,206,153	6,989 5,708,211	12,764 6,631,489	8,244 7,003,435	36,135 11,245,328	28,896 16,854,570
1,481	1,560	816	519	849	311	583
		21 8,014	35 10,692	246 16,017	422 51,182	1,346 160,221
			10 2,700			
			10 3,240	2 1,102	137 10,098	384 35,921
						338 128,952
2,957 4,234,032	1,423 2,178,965	5,361 4,166,532	9,806 5,068,027	3,298 3,636,458	30,177 7,972,755	7,081 5,388,250
540 945,216	624 1,019,736	1,323 1,382,076	1,503 1,100,142	4,600 3,302,122	5,130 3,105,453	19,632 11,089,386
			38 24,624	4 3,672	206 68,580	50 17,064
	7 7,452	284 151,589	164 81,972	72 40,500	63 37,260	65 34,776

## (1) 野 菜

産地	合計	1 月	2 月	3 月	4 月	5 月
ゆず類 ( 続 )						
鹿児島	1,220 343,656					
木の実						
合 計	173 549,288					173 549,288
平均価格	3,175					3,175
和歌山	173 549,288					173 549,288
ぎんなん						
合 計	46,541 45,564,383	1,213 646,541	46 45,684	10 24,840	134 30,251	5 12,420
平均価格	979	533	993	2,484	225	2,484
岐 阜	8,727 5,692,139	506 322,693	13 11,340		124 5,411	
北海道	14 7,614					
長 野	2,647 1,516,665	515 210,837				
静 岡	6 10,800					
愛 知	35,147 38,337,165	192 113,011	33 34,344	10 24,840	10 24,840	5 12,420
その他野菜						
合 計	1,133,497 189,418,512	88,434 13,295,634	94,688 14,567,554	99,331 16,648,592	87,650 13,523,840	104,685 18,387,608
平均価格	167	150	153	167	154	175
岐 阜	955,398 135,605,018	80,925 10,847,760	83,415 11,208,214	83,742 11,408,133	72,946 9,721,394	82,499 11,119,418
北海道	60 384,480			20 74,520		
青 森	834 4,491,671	43 242,611	50 279,936	107 597,196	74 398,128	64 342,921
岩 手	20 224,640		20 224,640			
秋 田	184 383,292	24 50,544	19 37,908	16 33,696	11 21,060	16 33,696
福 島	103 22,616					10 8,554
群 馬	198 68,400					
千 葉	15 10,044	4 2,916		8 4,320		
新 潟	832 357,623	42 8,162	36 6,996	39 7,579	36 6,996	43 8,551
福 井	456 531,360					

単位 上段 数量 = K g  
下段 金額 = 円

6 月	7 月	8 月	9 月	1 0 月	1 1 月	1 2 月
			1,198 340,092	22 3,564		
10 24,840	14 40,500	286 619,283	5,189 6,578,754	16,538 16,515,659	14,127 13,882,841	8,969 7,142,770
2,484	2,892	2,165	1,267	998	982	796
			333 272,721	2,080 1,146,905	3,298 2,589,333	2,373 1,343,736
					14 7,614	
				31 26,244	902 735,804	1,199 543,780
			6 10,800			
10 24,840	14 40,500	286 619,283	4,850 6,295,233	14,427 15,342,510	9,913 10,550,090	5,397 5,255,254
96,772 16,103,385	84,252 13,440,185	79,682 13,844,809	90,611 13,053,046	97,432 15,539,493	100,431 17,316,647	109,529 23,697,719
166	159	173	144	159	172	216
78,679 10,520,507	73,472 9,980,964	66,122 9,279,458	73,218 10,022,512	83,747 11,466,648	83,614 12,355,951	93,019 17,674,059
		40 309,960				
63 348,365	62 348,366	81 435,456	64 348,364	48 255,830	64 348,364	114 546,134
32 67,392				32 67,392	16 33,696	18 37,908
						93 14,062
						117 40,200
						3 2,808
36 6,996	36 6,996	204 127,265	76 35,659	151 91,819	85 41,275	48 9,329
456 531,360						

## (1) 野 菜

産地	合計	1 月	2 月	3 月	4 月	5 月
その他野菜 ( 続 )						
長 野	12,788 646,758	27 21,060	57 50,220			
静 岡	4 7,344					
愛 知	85,754 22,893,364	4,507 1,481,513	6,402 1,451,270	7,157 2,302,075	8,602 1,937,971	9,124 2,352,661
滋 賀	2,960 911,088	200 62,316	300 92,988	260 81,432	40 12,528	100 31,320
大 阪	2,759 893,484					
和歌山	4,150 1,683,646	18 15,370	2 4,000	20 19,871	60 16,849	1,092 480,426
鳥 取	1,105 477,360				650 280,800	
徳 島	2,592 1,254,204					1,680 798,336
高 知	520 205,416					
福 岡	94 80,827					
大 分	160 46,224					
宮 崎	356 134,460					
鹿児島	3,232 748,872	350 77,544	542 149,472	1,118 248,832	320 41,472	560 118,368
沖 縄	30,907 11,231,922	1,085 236,628	2,719 865,404	3,334 1,083,618	370 57,240	6,011 2,296,587
中 国	9,935 1,686,787	494 70,038	715 98,388	727 100,170	743 97,092	668 92,610
その他外国	18,081 4,437,612	715 179,172	411 98,118	2,783 687,150	3,798 932,310	2,818 704,160
冷凍野菜						
合 計	41,073 23,385,834	5,414 4,036,554	2,673 1,455,084	7,126 5,135,292	1,094 706,536	297 139,968
平均価格	569	745	544	720	645	471
福 井	33,473 16,929,324	3,564 2,477,952	2,673 1,455,084	2,376 1,090,584	594 279,936	297 139,968
徳 島	7,600 6,456,510	1,850 1,558,602		4,750 4,044,708	500 426,600	
乾燥野菜類						
合 計	81,970 67,321,829	11,318 8,184,233	9,785 7,500,920	8,173 5,875,081	5,066 4,535,804	3,558 3,658,607
平均価格	821	723	766	718	895	1,028
岐 阜	847 405,037	38 45,840	17 29,786	6 18,684		
北海道	47 110,225					



単位 上段 数量 = K g  
下段 金額 = 円

6 月	7 月	8 月	9 月	1 0 月	1 1 月	1 2 月
	2,345 91,379	4,270 272,581	5,303 188,946	780 17,712	2 1,620	4 3,240
	4 7,344					
12,649 3,068,988	1,617 1,103,471	2,175 1,225,509	9,350 1,780,859	7,153 1,857,499	9,517 2,011,134	7,501 2,320,414
50 15,660	10 3,132	140 43,848	100 30,240	200 60,804	410 126,252	1,150 350,568
	1,285 384,264		360 155,520	660 237,600	454 116,100	
1,008 346,127	420 122,472	180 52,487	204 59,486	808 257,709	84 24,494	254 284,355
455 196,560						
840 399,168	22 22,680				50 34,020	
			110 47,520	155 61,992	110 45,792	145 50,112
			9 9,720	85 71,107		
			72 27,216	88 19,008		
18 10,044	124 56,592	122 54,216	62 8,316	30 5,292		
51 19,872						291 93,312
80 14,688	1,817 726,073	3,634 1,452,146		1,817 726,073	4,711 1,841,691	5,329 1,931,774
1,434 328,914	1,631 261,144	745 98,755	692 95,958	584 78,192	521 138,510	981 227,016
921 228,744	1,371 313,308	1,924 476,928	991 242,730	1,094 264,816	793 197,748	462 112,428
594 269,568	297 139,968	297 139,968	1,782 839,808	6,534 3,079,296	14,074 6,952,932	891 490,860
453	471	471	471	471	494	550
594 269,568	297 139,968	297 139,968	1,782 839,808	6,534 3,079,296	13,574 6,526,332	891 490,860
					500 426,600	
3,062 3,098,014	3,047 2,794,403	2,602 3,011,612	2,705 4,311,791	7,298 7,248,063	9,700 6,375,143	15,656 10,728,158
1,011	917	1,157	1,594	993	657	685
7 18,878		23 15,768	4 15,455	30 64,800	297 34,560	425 161,266
			13 30,326	34 79,899		

## (1) 野 菜

産地	合計	1 月	2 月	3 月	4 月	5 月
乾燥野菜類 ( 続 )						
茨 城	1,797 3,807,160	336 709,171	347 742,262	175 372,459		
千 葉	34 52,660	2 8,467	2 8,467	26 18,792	2 8,467	
静 岡	3,506 4,881,870	1,170 1,693,602	787 1,137,456	31 82,080	14 37,368	4 7,560
愛 知	5,865 8,752,730	618 849,571	611 830,174	596 842,940	589 817,074	463 732,456
島 根	26 281,232				4 45,360	6 68,040
徳 島	72 181,872		40 101,088	16 40,392	16 40,392	
熊 本	30 326,592	4 45,360	2 22,680	4 45,360		
宮 崎	8,769 18,590,760	407 1,004,162	414 1,057,523	514 1,343,186	581 1,531,471	545 1,447,739
鹿 児 島	172 462,240	20 51,840	12 32,400	28 75,600		
中 国	60,805 29,469,451	8,723 3,776,220	7,553 3,539,084	6,777 3,035,588	3,860 2,055,672	2,540 1,402,812
野菜・ビン／缶詰						
合 計	57,227 22,938,945	1,053 587,371	1,843 946,577	10,996 3,056,011	10,947 5,484,530	11,855 3,486,304
平均価格	400	557	513	277	501	294
岐 阜	94 44,843					9 5,314
北海道	17,610 8,393,252	234 113,400	1,008 457,812	198 94,932	9,540 4,678,560	630 260,820
茨 城	64 27,992					
千 葉	1,697 2,296,620	92 158,976	68 117,504	144 248,832	136 235,008	92 158,976
長 野	2,123 582,940	68 20,023	95 33,404	297 89,586	152 41,850	126 28,177
静 岡	600 118,800					600 118,800
愛 知	36 26,438					
山 口	216 324,000	18 27,000	54 81,000			
愛 媛	360 30,240			360 30,240		
高 知	2,347 818,640			540 162,000	7 8,640	
宮 崎	3,741 677,354	208 50,544	238 55,728	497 63,180	166 26,892	386 64,152
鹿 児 島	256 45,619					
中 国	28,083 9,552,207	433 217,428	380 201,129	8,960 2,367,241	946 493,580	10,012 2,850,065

単位 上段 数量 = K g  
下段 金額 = 円

6 月	7 月	8 月	9 月	1 0 月	1 1 月	1 2 月
				240 507,556	228 491,368	471 984,344
						2 8,467
						3 1,497 1,915,488
435 687,096	476 739,595	263 417,366	445 707,670	556 879,844	446 706,061	367 542,883
8 77,112	4 45,360	4 45,360				
			6 68,040	2 22,680	4 45,360	8 77,112
425 1,103,816	1,361 1,296,702	639 1,610,204	1,065 2,714,720	1,072 2,745,100	453 1,099,677	1,293 1,636,460
				40 108,000	28 75,600	44 118,800
2,187 1,211,112	1,206 712,746	1,673 922,914	1,172 775,580	5,324 2,840,184	8,241 3,914,201	11,549 5,283,338
3,956 1,445,191	3,860 1,504,238	2,072 992,671	1,773 773,764	4,075 2,019,283	2,679 1,198,757	2,118 1,444,248
365	389	479	436	495	447	681
	60 31,277	9 5,314			16 2,938	
450 230,040	450 226,800	738 347,652		2,781 1,284,174	996 451,526	585 247,536
				64 27,992		
52 89,856	60 103,680	88 152,064	84 145,152	73 120,312	456 165,888	352 600,372
270 74,639	310 68,396	202 42,401	282 76,410	223 76,572	35 10,044	63 21,438
			36 26,438			
	36 54,000	18 27,000		54 81,000	18 27,000	18 27,000
	1,800 648,000					
329 57,348	506 82,944	338 61,430	381 72,835	303 58,968	218 44,453	171 38,880
60 10,368	196 35,251					
2,795 982,940	442 253,890	679 356,810	990 452,929	577 370,265	940 496,908	929 509,022

(1) 野 菜

産地	合計	1 月	2 月	3 月	4 月	5 月
漬 物						
合 計	20,287 12,972,108	1,408 834,829	1,641 978,696	2,063 1,263,859	1,854 1,154,941	1,595 1,048,842
平均価格	639	592	596	612	622	657
岐 阜	6,118 1,949,729	519 141,091	626 179,712	792 261,781	655 213,667	470 156,816
和歌山	2	2				
高 知	53 95,256					
宮 崎	8,154 7,164,943	555 484,434	621 561,924	839 722,466	713 642,330	620 578,502
鹿児島	5,960 3,762,180	332 209,304	394 237,060	432 279,612	486 298,944	505 313,524

単位 上段 数量 = K g  
下段 金額 = 円

6 月	7 月	8 月	9 月	1 0 月	1 1 月	1 2 月
1,727 1,052,373	1,192 778,388	1,040 813,261	1,698 1,100,174	2,538 1,569,952	2,014 1,274,783	1,517 1,102,010
609	653	781	647	618	632	726
737 247,104	390 130,680		544 180,576	630 209,088	626 187,040	129 42,174
						53 95,256
569 545,205	479 443,696	561 512,481	681 616,982	1,070 829,396	710 648,507	736 579,020
421 260,064	323 204,012	479 300,780	473 302,616	838 531,468	678 439,236	599 385,560

## 6. 品目別・産地別・月別取扱高

### (2) 果 実

産地	合計	1 月	2 月	3 月	4 月	5 月
総 合 計	27,111,139 10,071,479,560	1,887,268 789,100,593	2,024,661 805,703,775	2,016,168 805,216,432	1,723,993 721,889,371	1,865,900 745,608,035
平均価格	371	418	397	399	418	399
ハウスみかん						
合 計	230,581 211,230,138			14 10,800	2,063 3,758,832	12,963 16,656,846
平均価格	916			771	1,822	1,284
静 岡	9,060 6,558,948					
愛 知	162,792 154,328,544				1,847 3,555,792	3,599 5,216,184
和歌山	11,165 9,613,491				6 12,960	2,170 2,698,056
高 知	31,666 28,863,918				210 190,080	5,721 6,785,802
佐 賀	9,214 7,093,905					1,473 1,956,804
長 崎	14 10,800			14 10,800		
熊 本	6,670 4,760,532					
極早生温州みかん						
合 計	1,141,310 243,736,571					
平均価格	213					
静 岡	246,032 47,067,804					
愛 知	56,340 9,306,263					
三 重	156,192 43,538,958					
和歌山	145,451 32,718,546					
愛 媛	81,665 14,761,170					
佐 賀	3,000 374,112					
長 崎	3,530 653,724					
熊 本	234,090 50,059,458					
宮 崎	167,330 36,595,152					
鹿 児 島	47,680 8,661,384					
早生温州みかん						
合 計	2,293,000 474,581,009	20,360 4,941,540	4,080 1,628,100			

単位 上段 数量 = K g  
下段 金額 = 円

6 月	7 月	8 月	9 月	1 0 月	1 1 月	1 2 月
1,848,186 744,752,116 402	2,024,906 862,722,219 426	2,476,135 1,011,475,010 408	2,063,424 850,025,024 411	2,548,028 813,159,512 319	3,347,226 831,585,803 248	3,285,244 1,090,241,670 331
43,045 41,932,691 974	84,692 78,606,255 928	61,378 52,709,162 858	26,426 17,555,552 664			
23,792 24,798,096	66,868 64,862,424	44,891 40,845,816	21,795 15,050,232			
7,539 6,100,791		745 414,396	705 387,288			
8,900 8,914,860	7,955 6,652,692	6,270 4,810,212	2,610 1,510,272			
2,379 1,776,476	3,207 2,196,579	839 556,286	1,316 607,760			
435 342,468	3,695 2,761,560	2,540 1,656,504				
			294,952 66,772,998 226	682,034 146,847,071 215	164,324 30,116,502 183	
				168,031 32,821,578	78,001 14,246,226	
			1,680 396,036	26,500 4,833,767	28,160 4,076,460	
			34,797 10,475,190	121,295 33,009,768	100 54,000	
				113,373 25,593,570	32,078 7,124,976	
			8,020 1,690,200	55,820 10,092,654	17,825 2,978,316	
			3,000 374,112			
			2,400 425,088	1,130 228,636		
			55,130 12,815,712	170,800 35,607,222	8,160 1,636,524	
			163,545 35,488,908	3,785 1,106,244		
			26,380 5,107,752	21,300 3,553,632		
			25,089 8,082,180	16,860 4,189,968	1,137,644 243,578,351	1,088,967 212,160,870

## (2) 果 実

産地	合計	1 月	2 月	3 月	4 月	5 月
早生温州みかん ( 続 )						
平均価格	206	242	399			
岐 阜	60 9,072					
静 岡	986,905 216,724,140					
愛 知	779,906 134,413,344	13,190 3,248,856				
三 重	28,009 8,854,758					
和歌山	333,350 81,104,868	7,170 1,692,684	3,900 1,536,300			
愛 媛	41,250 7,135,236					
長 崎	2,630 1,237,248		180 91,800			
熊 本	120,890 25,102,343					
中生温州みかん						
合 計	156,589 38,947,036	25,481 7,512,372				
平均価格	248	294				
岐 阜	19,340 5,869,584	19,080 5,825,628				
静 岡	11,004 1,677,564					
和歌山	83,325 22,283,208	6,401 1,686,744				
愛 媛	12,240 2,776,896					
熊 本	30,680 6,339,784					
普通温州みかん						
合 計	2,045,882 657,529,898	630,429 240,034,925	525,009 163,240,488	187,537 58,892,540	5,823 2,759,076	
平均価格	321	380	310	314	473	
岐 阜	138,180 31,336,578	46,125 11,787,768	71,235 15,868,872	11,815 2,456,676	160 7,992	
静 岡	1,483,400 511,494,631	395,905 169,965,173	399,716 130,683,996	137,030 45,799,538	5,663 2,751,084	
愛 知	93,770 25,743,841	46,356 16,884,072	21,306 7,054,344	770 108,756		
三 重	36,101 9,835,992	3,820 1,091,988	21,865 6,316,704	6,176 1,669,788		
和歌山	91,834 25,486,272	45,525 14,338,296	2,911 832,896	2,910 516,888		
徳 島	32,427 9,746,406		3,911 1,464,264	28,516 8,282,142		



単位 上段 数量 = K g  
下段 金額 = 円

6 月	7 月	8 月	9 月	1 0 月	1 1 月	1 2 月
			322	248	214	194
				20	40	
				1,512	7,560	
					606,460	380,445
					133,669,926	83,054,214
				4,200	194,405	568,111
				1,106,460	32,284,980	97,773,048
			25,089		1,980	940
			8,082,180		604,098	168,480
					201,539	120,741
					50,267,520	27,608,364
					23,110	18,140
					3,837,240	3,297,996
					1,860	590
					886,680	258,768
				12,640	108,250	
				3,081,996	22,020,347	
						131,108
						31,434,664
						239
						260
						43,956
						11,004
						1,677,564
						76,924
						20,596,464
						12,240
						2,776,896
						30,680
						6,339,784
				10,502	14,350	672,232
				2,006,694	2,552,850	188,043,325
				191	177	279
				45	669	8,131
				2,916	51,678	1,160,676
				2,842	3,070	539,174
				531,576	512,352	161,250,912
					5,566	19,772
					858,816	837,853
						4,240
						757,512
				5,220	570	34,698
				947,916	176,796	8,673,480

## (2) 果 実

産地	合計	1 月	2 月	3 月	4 月	5 月
普通温州みかん ( 続 )						
愛 媛	109,820 29,742,606	89,658 25,352,352	1,335 298,512			
高 知	50 4,320					
長 崎	3,945 2,048,652					
熊 本	56,185 12,052,908	3,040 615,276	2,730 720,900	320 58,752		
宮 崎	170 37,692					
葉つきみかん						
合 計	11,821 4,866,156					
平均価格	411					
三 重	1,000 702,000					
和歌山	622 209,304					
熊 本	10,199 3,954,852					
ネーブルオレンジ						
合 計	9,592 2,651,972	2,611 548,532	1,533 332,964	4,520 1,532,844		
平均価格	276	210	217	339		
岐 阜	28 2,408					
静 岡	3,105 1,257,228			3,105 1,257,228		
和歌山	5,759 1,210,248	1,911 366,444	1,533 332,964	1,415 275,616		
広 島	300 97,200	300 97,200				
愛 媛	400 84,888	400 84,888				
甘夏みかん						
合 計	335,452 71,882,434	1,037 293,803	15,710 3,538,857	86,489 18,577,728	90,000 17,718,642	78,550 17,067,888
平均価格	214	283	225	214	196	217
岐 阜	393 33,652	47 4,795	150 12,441		140 14,256	
静 岡	1,640 328,320			1,640 328,320		
三 重	41,589 8,766,090			16,649 3,619,404	11,670 2,391,606	8,280 1,685,988
和歌山	4,700 735,804			400 81,000	4,300 654,804	

単位 上段 数量 = K g  
下段 金額 = 円

6 月	7 月	8 月	9 月	1 0 月	1 1 月	1 2 月
				840 108,324		17,987 3,983,418
				50 4,320		
				475 217,134	340 143,532	3,130 1,687,986
				860 156,816	4,135 809,676	45,100 9,691,488
				170 37,692		
						11,821 4,866,156
						411
						1,000 702,000
						622 209,304
						10,199 3,954,852
						928 237,632
						256
						28 2,408
						900 235,224
55,940 12,918,312	6,170 1,474,200		700 90,720			856 202,284
230	238		129			236
3,120 713,016	1,170 265,356		700 90,720			56 2,160

## (2) 果 実

産地	合計	1 月	2 月	3 月	4 月	5 月
甘夏みかん ( 続 )						
広島	5,490 786,996				1,970 290,088	3,520 496,908
愛媛	7,860 1,233,900			2,000 320,652	1,520 222,048	4,340 691,200
熊本	45,820 8,381,556	990 289,008	3,940 892,836	9,660 1,935,468	23,780 3,994,056	6,650 1,070,064
鹿児島	227,960 51,616,116		11,620 2,633,580	56,140 12,292,884	46,620 10,151,784	55,760 13,123,728
サンフルーツ						
合計	46,767 7,722,648			3,470 524,664	33,117 6,073,812	3,990 622,728
平均価格	165			151	183	156
三重	25,847 4,995,648			200 54,000	23,617 4,695,948	830 134,460
和歌山	4,990 695,304			3,270 470,664	1,720 224,640	
広島	10,780 1,293,948				2,630 415,476	3,160 488,268
愛媛	2,990 324,324				2,990 324,324	
熊本	2,160 413,424				2,160 413,424	
伊予柑						
合計	311,686 81,652,720	91,548 25,280,208	143,462 35,537,076	73,950 20,076,628		
平均価格	261	276	247	271		
岐阜	40 3,780			40 3,780		
三重	640 176,796	640 176,796				
和歌山	10,150 2,635,632	8,880 2,295,648				
愛媛	300,776 78,830,032	82,028 22,807,764	143,462 35,537,076	73,830 20,066,368		
熊本	80 6,480			80 6,480		
八 朔						
合計	127,819 25,343,733	20,803 4,765,629	47,698 8,965,782	40,418 7,567,560	12,690 2,509,002	
平均価格	198	229	187	187	197	
岐阜	1,076 88,257	319 34,365	323 21,978	314 17,064	120 14,850	
愛知	468 55,188		228 26,784	240 28,404		
和歌山	94,545 20,163,600	20,484 4,731,264	33,777 6,826,032	21,504 4,576,392	12,570 2,494,152	

単位 上段 数量 = K g  
下段 金額 = 円

6 月	7 月	8 月	9 月	1 0 月	1 1 月	1 2 月
						800 200,124
52,820 12,205,296	5,000 1,208,844					
4,990 390,204 78	400 66,960 167 400 66,960	800 44,280 55 800 44,280				
4,990 390,204						
						2,726 758,808 278
						1,270 339,984 1,456 418,824
						6,210 1,535,760 247
						6,210 1,535,760

## (2) 果 実

産地	合計	1 月	2 月	3 月	4 月	5 月
八 朔 ( 続 )						
徳 島	29,680 4,660,200		12,830 1,995,948	16,850 2,664,252		
愛 媛	1,510 281,448			1,510 281,448		
熊 本	540 95,040		540 95,040			
ぶんたん						
合 計	32,811 9,359,236	2,720 807,084	12,400 3,633,444	12,236 3,232,764	265 59,940	215 21,060
平均価格	285	296	293	264	226	97
岐 阜	72 5,248					
愛 知	10 4,104					
高 知	18,144 5,449,896	1,155 369,684	9,550 2,787,804	6,971 1,960,740		
熊 本	14,585 3,899,988	1,565 437,400	2,850 845,640	5,265 1,272,024	265 59,940	215 21,060
ぼんかん						
合 計	41,644 11,970,342	9,050 2,691,954	26,314 7,918,884	4,185 864,864		
平均価格	287	297	300	206		
岐 阜	60 8,640			60 8,640		
静 岡	22,059 6,769,224		22,059 6,769,224			
愛 知	5,950 1,791,180	2,915 958,392	3,035 832,788			
三 重	155 51,732	155 51,732				
和歌山	2,920 829,656	2,920 829,656				
愛 媛	4,405 918,864		280 62,640	4,125 856,224		
高 知	2,000 551,826	1,060 297,594	940 254,232			
鹿 児 島	4,095 1,049,220	2,000 554,580				
レモン						
合 計	322,127 122,940,634	19,897 7,715,282	18,739 7,367,652	23,150 8,989,164	39,723 17,123,400	34,857 12,724,290
平均価格	381	387	393	388	431	365
岐 阜	321 29,906			47 10,152		
愛 知	4 1,814	4 1,814				

単位 上段 数量 = K g  
下段 金額 = 円

6 月	7 月	8 月	9 月	1 0 月	1 1 月	1 2 月
				858 368,604	1,585 446,364	2,532 789,976
				429	281	311
						72 5,248
						10 4,104
				198 145,368		270 186,300
				660 223,236	1,585 446,364	2,180 594,324
						2,095 494,640
						236
						2,095 494,640
24,361 9,074,592	26,214 9,794,304	25,126 9,765,738	23,892 9,308,952	31,142 10,459,044	26,198 9,426,878	28,828 11,191,338
372	373	388	389	335	359	388
					213 13,706	61 6,048

## (2) 果 実

産地	合計	1 月	2 月	3 月	4 月	5 月
レモン ( 続 )						
三重	21,540 9,964,836	1,055 412,344			14,485 7,339,032	4,610 1,721,790
和歌山	5,784 1,916,784	500 152,820			2,799 1,196,424	790 216,540
広島	2,170 894,240	250 108,000	380 159,840			
愛媛	6,540 1,995,732				1,750 558,900	4,790 1,436,832
佐賀	3,990 1,658,340					
熊本	50 16,200		50 16,200			
宮崎	6,260 1,561,032					
アメリカ	173,876 66,597,984	18,088 7,040,304	18,309 7,191,612	23,103 8,979,012	20,689 8,029,044	24,667 9,349,128
ニュージーランド	187 65,340					
その他外国	101,405 38,238,426					
バレンシアオレンジ						
合計	510,937 156,941,712	28,254 9,122,652	29,311 9,938,431	40,687 13,294,500	51,378 16,153,624	57,611 18,511,632
平均価格	307	322	339	326	314	321
アメリカ	257,697 84,401,128	13,481 4,984,092	27,118 9,315,033	37,457 12,559,668	46,261 14,767,012	54,194 17,813,844
メキシコ	9,248 2,123,388			17	5,117 1,386,612	3,417 697,788
オーストラリア	243,488 70,281,872	14,773 4,138,560	2,193 623,398	3,213 734,832		
その他外国	504 135,324					
グレープフルーツ						
合計	343,162 75,912,660	28,161 6,754,482	24,514 6,217,452	28,084 6,914,376	24,514 6,236,460	22,202 5,442,012
平均価格	221	239	253	246	254	245
岐阜	26 5,670	26 5,670				
アメリカ	119,272 30,688,956	22,865 5,838,264	22,321 5,698,836	23,732 5,979,852	16,252 4,389,552	11,373 2,836,620
メキシコ	2,499 537,732			289 69,984	731 164,052	646 141,372
その他外国	221,365 44,680,302	5,270 910,548	2,193 518,616	4,063 864,540	7,531 1,682,856	10,183 2,464,020
セミノール						
合計	33,523 11,576,131			6,714 2,499,001	22,764 7,718,652	4,045 1,358,478



単位 上段 数量 = K g  
下段 金額 = 円

6 月	7 月	8 月	9 月	1 0 月	1 1 月	1 2 月
						1,390 491,670
				640 86,724	685 171,072	370 93,204
					1,240 503,280	300 123,120
			2,115 1,039,284	1,875 619,056		
				6,000 1,504,116	260 56,916	
23,919 8,902,332	3,009 662,148	1,020 299,052			14,365 5,668,056	26,707 10,477,296
	187 65,340					
442 172,260	23,018 9,066,816	24,106 9,466,686	21,777 8,269,668	22,627 8,249,148	9,435 3,013,848	
52,275 16,514,712	43,401 13,600,527	40,766 12,568,500	45,928 12,845,736	39,848 11,324,448	40,774 11,566,656	40,704 11,500,294
315	313	308	279	284	283	282
52,156 16,496,676	21,913 6,896,859	714 227,664				4,403 1,340,280
119 18,036	578 20,952					
	20,910 6,682,716	39,848 12,274,308	45,628 12,776,940	39,848 11,324,448	40,774 11,566,656	36,301 10,160,014
		204 66,528	300 68,796			
26,248 6,040,980	29,733 5,962,464	35,020 6,911,784	29,308 5,669,514	27,999 5,413,176	32,393 6,702,696	34,986 7,647,264
230	200	197	193	193	206	218
4,369 1,130,544	935 178,200				5,372 1,424,520	12,053 3,212,568
204 44,928						629 117,396
21,675 4,865,508	28,798 5,784,264	35,020 6,911,784	29,308 5,669,514	27,999 5,413,176	27,021 5,278,176	22,304 4,317,300

## (2) 果 実

産地	合計	1 月	2 月	3 月	4 月	5 月
セミノール ( 続 )						
平均価格	345			372	339	335
岐 阜	14 1,285			14 1,285		
三 重	20,640 7,606,980			6,700 2,497,716	12,430 4,553,712	1,510 555,552
和歌山	12,869 3,967,866				10,334 3,164,940	2,535 802,926
デコポン						
合 計	363,258 143,817,153	19,247 10,680,012	74,845 29,019,870	166,806 56,882,607	86,320 39,015,108	8,860 3,116,664
平均価格	395	554	387	341	451	351
岐 阜	92 3,024			16 1,512		
静 岡	4,040 1,208,736		3,190 1,103,976		850 104,760	
愛 知	44,927 25,142,130	2,130 1,157,436		24,899 5,730,642	16,638 17,350,200	
三 重	10,310 4,366,721	845 476,712	2,935 1,380,348	5,835 2,267,201	330 69,012	
和歌山	119,619 39,648,636	5,857 3,102,300	47,473 16,520,976	56,983 16,778,124	7,986 2,765,124	1,320 482,112
広 島	10,880 2,805,084			2,910 673,704	7,970 2,131,380	
徳 島	15,285 4,251,636		50 18,360	11,370 3,248,532	3,865 984,744	
愛 媛	87,497 35,810,986		2,100 1,033,992	52,926 24,057,130	32,471 10,719,864	
佐 賀	3,439 1,818,018	1,320 676,998	1,632 879,876	487 261,144		
長 崎	620 242,892		620 242,892			
熊 本	25,610 10,025,478	4,165 2,371,518	7,460 3,426,786	3,450 1,122,606	7,675 2,171,664	2,790 882,576
宮 崎	7,620 2,413,476	750 364,500	3,360 1,038,312	3,040 890,784	470 119,880	
鹿児島	33,319 16,080,336	4,180 2,530,548	6,025 3,374,352	4,890 1,851,228	8,065 2,598,480	4,750 1,751,976
その他中晩生柑橘						
合 計	346,704 145,497,886	20,354 14,818,918	63,777 35,363,768	92,461 35,074,533	56,494 14,117,414	67,112 12,830,238
平均価格	419	728	554	379	249	191
岐 阜	260 38,091	50 7,668	110 11,459	10 5,151	6 518	
静 岡	23,410 6,067,062		1,715 574,560	9,530 2,129,328	11,485 3,243,510	680 119,664
愛 知	15,681 7,881,392	4,628 3,148,589	7,635 3,474,144	1,723 704,916	820 503,712	

単位 上段 数量 = K g  
下段 金額 = 円

6 月	7 月	8 月	9 月	1 0 月	1 1 月	1 2 月
1,000 322,164 322					150 173,880 1,159	6,030 4,606,848 763 76 1,512  1,260 903,852 365 173,448  70 50,328  4,259 3,477,708
1,000 322,164					150 173,880	4,259 3,477,708
2,727 824,904 302	698 502,416 719	465 398,952 857	420 358,614 853	516 417,096 808	6,079 5,290,450 870 46 10,573 808 37,557	35,601 25,500,583 716 38 2,722 67 12,474

## (2) 果 実

産地	合計	1 月	2 月	3 月	4 月	5 月
その他中晩生柑橘 ( 続 )						
三 重	31,600 6,146,172			70 22,680		31,415 6,072,192
和歌山	39,273 13,032,522	2,010 713,232	10,754 3,680,910	23,321 7,807,536	1,049 143,424	
広 島	1,820 328,212				1,820 328,212	
徳 島	150 27,540					
愛 媛	102,256 56,766,453	3,572 3,039,444	20,099 13,475,160	37,946 16,319,286	10,140 2,629,206	10,737 1,935,522
佐 賀	717 475,308		95 42,012	622 433,296		
長 崎	7,389 2,854,224		6,080 2,368,332	1,309 485,892		
熊 本	81,037 22,526,467	4,595 2,973,348	8,205 3,890,743	8,832 1,982,556	28,614 6,084,720	23,834 4,317,192
宮 崎	33,554 20,946,536	3,582 3,130,078	7,198 6,221,718	8,436 4,665,406	2,145 830,520	
鹿児島	4,390 3,982,337	1,646 1,570,363	1,581 1,360,346	162 94,478		
アメリカ	20 16,956				20 16,956	
メキシコ	5,117 4,381,722	271 236,196	305 264,384	500 424,008	395 336,636	446 385,668
その他外国	30 26,892					
はれひめ						
合 計	3,455 1,064,880		620 124,848			
平均価格	308		201			
和歌山	620 124,848		620 124,848			
愛 媛	2,835 940,032					
麗紅柑						
合 計	1,065 707,346		153 118,260	912 589,086		
平均価格	664		772	645		
佐 賀	1,065 707,346		153 118,260	912 589,086		
南津海						
合 計	5,605 1,962,846				2,140 874,476	3,465 1,088,370
平均価格	350				408	314
愛 知	3,070 1,235,466				1,920 836,676	1,150 398,790

単位 上段 数量 = K g  
下段 金額 = 円

6 月	7 月	8 月	9 月	1 0 月	1 1 月	1 2 月
				61 27,000	54 24,300	2,034 648,000
					105 39,420	150 27,540
370 91,260	143 23,328				2,694 3,131,460	16,555 16,121,787
1,862 315,252						5,095 2,962,656
					2,017 1,744,740	10,176 4,354,074
						1,001 957,150
495 418,392	525 452,196	465 398,952	420 358,614	455 390,096	355 302,400	485 414,180
	30 26,892					
						2,835 940,032
						331
						2,835 940,032

## (2) 果 実

産地	合計	1月	2月	3月	4月	5月
南津海（ 続 ）						
熊 本	2,535 727,380				220 37,800	2,315 689,580
りんご						
合 計	1,714,750 497,680,426	31,834 6,541,582	28,663 6,672,598	23,097 4,754,332	11,620 3,626,046	65,520 21,842,255
平均価格	290	205	232	205	312	333
岐 阜	1,860 673,553					
青 森	917,850 255,812,105	26,853 5,451,786	24,855 5,979,551	16,543 3,853,717	11,620 3,626,046	65,520 21,842,255
岩 手	1,210 330,858					
山 形	2,560 639,144					
長 野	791,170 240,181,026	4,981 1,089,796	3,808 693,047	6,554 900,615		
滋 賀	100 43,740					
つがるりんご						
合 計	998,086 298,655,058	4,990 270,756	7,370 618,300	2,950 261,004		
平均価格	299	54	83	88		
岐 阜	969 354,132					
青 森	640,537 181,351,008	4,990 270,756	5,670 425,304	1,880 232,114		
山 形	950 153,900					
長 野	355,630 116,796,018		1,700 192,996	1,070 28,890		
ジョナゴールド						
合 計	757,311 274,165,635	55,440 16,602,138	52,400 15,814,862	48,360 16,386,374	72,780 23,902,235	138,210 46,553,368
平均価格	362	299	301	338	328	336
青 森	754,196 273,408,231	55,440 16,602,138	52,400 15,814,862	48,360 16,386,374	72,780 23,902,235	138,210 46,553,368
山 形	555 130,788					
長 野	2,560 626,616					
スターキングデリシャス						
合 計	2,700 589,140					
平均価格	218					

単位 上段 数量 = K g  
下段 金額 = 円

6 月	7 月	8 月	9 月	1 0 月	1 1 月	1 2 月
36,900 12,621,647 342	3,300 1,300,266 394	26,228 8,539,776 325	159,830 48,750,077 305	906,831 280,219,682 309	388,510 94,975,101 244	32,417 7,837,064 241
			413 160,164	1,242 451,289	185 60,804	20 1,296
36,900 12,621,647	2,800 1,112,562	9,740 3,421,548	106,049 30,510,703	366,312 109,913,166	226,509 51,859,462	24,149 5,619,662
			1,210 330,858			
				1,810 464,400	750 174,744	
	500 187,704	16,488 5,118,228	52,058 17,704,612	537,467 169,390,827	161,066 42,880,091	8,248 2,216,106
			100 43,740			
		216,795 72,994,479 336	649,495 200,685,244 308	116,486 23,825,275 204		
			969 354,132			
		1,000 394,200	511,161 156,336,739	115,836 23,691,895		
			950 153,900			
		215,795 72,600,279	136,415 43,840,473	650 133,380		
147,840 56,859,343 384	124,570 56,462,433 453	38,260 18,464,080 482	1,080 200,556 185	2,050 673,704 328	37,385 11,071,566 296	38,936 11,174,976 287
147,840 56,859,343	124,570 56,462,433	38,260 18,464,080	1,080 200,556	1,615 575,316	34,705 10,412,550	38,936 11,174,976
				435 98,388	120 32,400	
					2,560 626,616	
				930 223,560 240	1,770 365,580 206	

## (2) 果 実

産地	合計	1月	2月	3月	4月	5月
スターキングデリシヤス ( 続 )						
青 森	2,700 589,140					
陸奥りんご						
合 計	20,092 5,971,762	2,875 837,680	10,225 3,039,962	2,090 636,768	200 151,200	
平均価格	297	291	297	304	756	
青 森	20,092 5,971,762	2,875 837,680	10,225 3,039,962	2,090 636,768	200 151,200	
千秋りんご						
合 計	8,355 2,010,167					
平均価格	240					
青 森	5,290 1,090,115					
長 野	3,065 920,052					
ふじりんご						
合 計	3,941,813 1,308,653,203	482,319 137,039,415	497,825 153,133,469	627,058 197,099,136	587,456 193,342,141	382,890 162,033,082
平均価格	331	284	307	314	329	423
岐 阜	2,465 812,268	290 47,628				
青 森	3,028,653 1,044,880,634	404,799 119,351,380	497,825 153,133,469	625,138 196,394,544	587,146 193,221,613	382,890 162,033,082
山 形	835 241,920					
福 島	1,000 198,558					
長 野	906,630 261,694,703	77,230 17,640,407				
静 岡	1,820 666,792			1,820 666,792		
愛 知	410 158,328			100 37,800	310 120,528	
王林りんご						
合 計	453,184 130,042,794	70,640 19,988,942	69,720 19,169,914	103,987 28,776,810	67,772 19,855,357	5,620 1,196,100
平均価格	286	282	274	276	292	212
青 森	411,404 119,178,534	66,650 19,421,834	69,720 19,169,914	103,987 28,776,810	67,772 19,855,357	5,620 1,196,100
山 形	1,770 413,856					
長 野	40,010 10,450,404	3,990 567,108				



単位 上段 数量 = K g  
下段 金額 = 円

6 月	7 月	8 月	9 月	1 0 月	1 1 月	1 2 月
				930 223,560	1,770 365,580	
750 339,336	350 133,380	1,060 213,300			270 62,424	2,272 557,712
452	381	201			231	245
750 339,336	350 133,380	1,060 213,300			270 62,424	2,272 557,712
			1,790 562,680	3,645 821,664	2,920 625,823	
			314	225	214	
				2,370 464,292	2,920 625,823	
			1,790 562,680	1,275 357,372		
163,530 77,017,944	112,660 58,386,160	19,650 9,540,428		90 15,120	492,845 160,465,860	575,490 160,580,448
470	518	485		168	325	279
					1,600 513,000	575 251,640
163,530 77,017,944	112,660 58,386,160	19,450 9,431,132		50 5,400	28,750 8,493,066	206,415 67,412,844
				40 9,720	795 232,200	
						1,000 198,558
		200 109,296			461,700 151,227,594	367,500 92,717,406
7,220 1,756,793	5,130 1,455,570	1,190 509,166		440 119,340	54,915 15,665,616	66,550 21,549,186
243	283	427		271	285	323
7,220 1,756,793	5,130 1,455,570	1,190 509,166			17,565 5,487,804	66,550 21,549,186
				440 119,340	1,330 294,516	
					36,020 9,883,296	

## (2) 果 実

産地	合計	1 月	2 月	3 月	4 月	5 月
なし						
合 計	90,672 33,968,710	890 271,404	95 22,950			
平均価格	374	304	241			
岐 阜	8,767 2,621,883					
栃 木	7,220 2,310,228					
新 潟	930 248,616					
富 山	2,420 677,160					
山 梨	1,067 480,427					
長 野	53,602 21,646,170					
愛 知	7,466 2,601,072					
鳥 取	350 140,400					
佐 賀	265 181,008					
熊 本	7,600 2,767,392					
大 分	985 294,354	890 271,404	95 22,950			
長十郎なし						
合 計	410 53,946					
平均価格	131					
岐 阜	410 53,946					
幸水なし						
合 計	271,018 111,126,751		190 47,304			
平均価格	410		248			
岐 阜	47,719 17,841,546					
福 島	3,000 1,040,353					
栃 木	480 149,472					
富 山	2,560 654,048					
石 川	2,840 757,080					
山 梨	23,426 9,342,810					

単位 上段 数量 = K g  
下段 金額 = 円

6 月	7 月	8 月	9 月	1 0 月	1 1 月	1 2 月
	4,820 1,975,827	4,319 1,511,179	47,070 18,347,148	28,512 10,132,722	4,660 1,587,492	306 119,988
	409	349	389	355	340	392
	2,027 775,623	1,885 500,904	4,805 1,326,996			50 18,360
			5,330 1,529,064	525 239,544	1,365 541,620	
			1,600 460,512	820 216,648	930 248,616	
	948 444,312	59 18,943	45 12,960	15 4,212		
			26,920 12,160,368	25,992 9,323,262	690 162,540	
	1,580 574,884	115 37,908	4,730 1,594,296	300 96,876	725 280,692	16 16,416
					350 140,400	
	265 181,008					
		2,260 953,424	3,640 1,262,952	860 252,180	600 213,624	240 85,212
		320 42,714	90 11,232			
		133	124			
		320 42,714	90 11,232			
384 422,129	52,662 25,116,372	204,517 81,260,096	13,265 4,280,850			
1,099	476	397	322			
	5,066 2,521,044	42,003 15,112,062	650 208,440			
		2,130 865,231	870 175,122			
			480 149,472			
		2,300 603,180	260 50,868			
			2,840 757,080			
384 422,129	2,446 1,131,732	20,581 7,784,737	15 4,212			

## (2) 果 実

産地	合計	1 月	2 月	3 月	4 月	5 月
幸水なし ( 続 )						
長野	93,880 36,690,084		190 47,304			
愛知	57,073 26,001,918					
佐賀	300 186,300					
熊本	38,790 18,083,952					
大分	400 173,988					
鹿児島	550 205,200					
豊水なし						
合計	140,324 43,312,914					
平均価格	308					
岐阜	22,941 5,737,014					
岩手	630 181,656					
福島	6,790 1,865,916					
栃木	2,540 821,502					
埼玉	1,390 379,080					
富山	2,870 849,528					
山梨	5,019 1,587,870					
長野	82,704 27,289,980					
愛知	11,470 3,290,652					
三重	320 97,524					
熊本	3,650 1,212,192					
新高なし						
合計	33,015 9,282,762					
平均価格	281					
岐阜	445 95,796					
栃木	30 8,100					
新潟	830 235,062					

単位 上段 数量 = K g  
下段 金額 = 円

6 月	7 月	8 月	9 月	1 0 月	1 1 月	1 2 月
		85,540 33,707,124	8,150 2,935,656			
	13,995 6,544,584	43,078 19,457,334				
	300 186,300					
	30,855 14,732,712	7,935 3,351,240				
		400 173,988				
		550 205,200				
	14 14,040	22,568 6,571,098	116,482 36,373,968	1,260 353,808		
	1,002	291	312	280		
		6,094 1,493,424	16,847 4,243,590			
				630 181,656		
			6,160 1,693,764	630 172,152		
			2,540 821,502			
			1,390 379,080			
			2,870 849,528			
	14 14,040	4,919 1,547,154	86 26,676			
			82,704 27,289,980			
		7,960 2,334,960	3,510 955,692			
			320 97,524			
		3,595 1,195,560	55 16,632			
			10,170 2,912,868	22,815 6,361,794	30 8,100	
			286	278	270	
			445 95,796			
					30 8,100	
				830 235,062		

## (2) 果 実

産地	合計	1 月	2 月	3 月	4 月	5 月
新高なし ( 続 )						
富 山	24,440 6,895,908					
長 野	500 144,612					
愛 知	2,970 856,548					
熊 本	1,900 515,160					
大 分	1,900 531,576					
二十世紀なし						
合 計	36,255 10,894,608					
平均価格	300					
岐 阜	185 50,652					
福 島	1,010 219,888					
長 野	34,710 10,483,128					
愛 知	250 59,940					
大 阪	100 81,000					
西洋なし						
合 計	74,323 26,588,382	3,240 993,190				
平均価格	357	306				
岐 阜	1,185 294,300					
青 森	11,307 3,685,501	3,240 993,190				
山 形	46,480 16,852,278					
新 潟	546 591,732					
富 山	140 47,196					
山 梨	20 3,456					
長 野	14,645 5,113,919					
か き						
合 計	219,405 34,267,677	600 139,320	930 215,946			
平均価格	156	232	232			

単位 上段 数量 = K g  
下段 金額 = 円

6 月	7 月	8 月	9 月	1 0 月	1 1 月	1 2 月
			7,140 2,080,620	17,300 4,815,288		
			1,630 467,100	500 144,612		
			955 269,352	1,340 389,448		
				945 245,808		
				1,900 531,576		
		100 81,000	36,150 10,811,988	5 1,620		
		810	299	324		
			180 49,032	5 1,620		
			1,010 219,888			
			34,710 10,483,128			
			250 59,940			
		100 81,000				
		5,640 1,609,762	10,668 3,446,648	15,599 5,709,431	23,496 8,868,312	15,680 5,961,039
		285	323	366	377	380
			895 221,076	290 73,224		
				500 151,956	250 72,360	7,317 2,467,995
		3,405 1,099,786	7,033 2,275,172	8,644 3,273,804	19,877 7,480,296	7,521 2,723,220
					20 25,704	526 566,028
					140 47,196	
				20 3,456		
		2,235 509,976	2,740 950,400	6,145 2,206,991	3,209 1,242,756	316 203,796
			11,108 3,130,758	44,139 8,782,981	149,590 19,761,808	13,038 2,236,864
			281	198	132	171

## (2) 果 実

産地	合計	1 月	2 月	3 月	4 月	5 月
か き ( 続 )						
岐 阜	201,631 30,526,871	600 139,320	930 215,946			
北海道	20 3,024					
山 梨	10,862 1,375,023					
長 野	1,155 203,040					
愛 知	268 33,631					
和歌山	5,469 2,126,088					
富有かき						
合 計	670,279 107,245,280					
平均価格	160					
岐 阜	667,376 106,977,710					
山 梨	8 1,296					
愛 知	2,895 266,274					
松本早生がき						
合 計	90,934 13,835,518					
平均価格	152					
岐 阜	90,934 13,835,518					
西村早生かき						
合 計	8,355 883,235					
平均価格	105					
岐 阜	8,355 883,235					
平核無がき						
合 計	116,580 33,550,092					
平均価格	287					
岐 阜	189 18,684					
山 梨	134 198,990					
和歌山	116,257 33,332,418					



単位 上段 数量 = K g  
下段 金額 = 円

6 月	7 月	8 月	9 月	1 0 月	1 1 月	1 2 月
			5,829 1,090,692	43,399 8,652,150	137,947 18,344,611	12,926 2,084,152
				20 3,024		
				310 46,332	10,440 1,175,979	112 152,712
				265 53,352	890 149,688	
				107 12,787	161 20,844	
			5,279 2,040,066	38 15,336	152 70,686	
				51,097 8,694,054	528,983 84,837,278	90,199 13,713,948
				170	160	152
				51,089 8,692,758	526,088 84,571,004	90,199 13,713,948
				8 1,296		
					2,895 266,274	
			565 45,468	74,781 11,706,514	14,160 1,888,812	1,428 194,724
			80	156	133	136
			565 45,468	74,781 11,706,514	14,160 1,888,812	1,428 194,724
			7,248 776,099	1,107 107,136		
			107	96		
			7,248 776,099	1,107 107,136		
			10,207 4,158,972	105,821 29,183,976	552 207,144	
			407	275	375	
				49 3,780	140 14,904	
				60 103,950	74 95,040	
			10,207 4,158,972	105,712 29,076,246	338 97,200	

## (2) 果 実

産地	合計	1 月	2 月	3 月	4 月	5 月
び わ						
合 計	4,457 6,110,363				577 1,290,993	2,044 3,090,237
平均価格	1,370				2,237	1,511
岐 阜	70 19,450					
和歌山	1,658 1,540,717					
長 崎	1,436 2,870,872				391 912,540	937 1,789,366
鹿児島	1,293 1,679,324				186 378,453	1,107 1,300,871
も も						
合 計	351,075 216,642,762				40 41,364	204 406,620
平均価格	617				1,034	1,993
岐 阜	24,460 13,425,264					
青 森	7,885 4,860,065					
山 形	950 447,444					
山 梨	90,952 65,124,788					
長 野	208,861 122,840,474				40 41,364	204 406,620
静 岡	1,001 910,300					
愛 知	6,395 2,560,140					
和歌山	10,571 6,474,287					
ハウスもも						
合 計	3,134 4,251,356					1,026 1,778,803
平均価格	1,356					1,733
山 形	31 43,740					
山 梨	141 536,328					141 536,328
長 野	1,475 2,048,738					812 1,151,366
静 岡	321 234,749					
熊 本	1,166 1,387,801					73 91,109

単位 上段 数量 = K g  
下段 金額 = 円

6 月	7 月	8 月	9 月	1 0 月	1 1 月	1 2 月
1,836 1,729,133 941 70 19,450 1,658 1,540,717 108 168,966						
41,315 26,134,640 632 530 190,080 31,464 21,241,894 16 15,552 902 846,580 5,015 1,921,968 3,388 1,918,566	129,484 81,633,258 630 1,950 899,964 40,876 30,380,821 77,996 45,094,860 99 63,720 1,380 638,172 7,183 4,555,721	151,705 92,320,322 608 16,600 8,948,340 2,113 1,297,145 11,886 10,313,827 121,106 71,761,010	27,758 15,750,331 567 5,380 3,386,880 5,772 3,562,920 950 447,444 6,692 3,174,595 8,964 5,178,492	569 356,227 626 569 356,227 34 13,651 535 342,576		
2,108 2,472,553 1,172 31 43,740 663 897,372 321 234,749 1,093 1,296,692						

## (2) 果 実

産地	合計	1 月	2 月	3 月	4 月	5 月
幸 茜						
合 計	2,509 2,526,660					
平均価格	1,007					
山 梨	2,509 2,526,660					
な つ つ こ						
合 計	52,582 37,052,565					
平均価格	704					
岐 阜	1,630 926,856					
山 梨	18,275 15,247,008					
長 野	28,175 17,909,532					
愛 知	150 113,400					
和歌山	4,352 2,855,769					
ネ ク タ リ ン						
合 計	4,631 2,761,007					2 6,264
平均価格	596					3,132
山 梨	2 6,264					2 6,264
長 野	4,629 2,754,743					
す も も						
合 計	90,608 50,307,899					611 494,900
平均価格	555					809
岐 阜	497 93,377					
山 梨	37,148 22,848,985					
長 野	16,518 9,648,742					
和歌山	34,668 16,343,738					611 494,900
高 知	656 376,530					
熊 本	1,121 996,527					

単位 上段 数量 = K g  
下段 金額 = 円

6 月	7 月	8 月	9 月	1 0 月	1 1 月	1 2 月
		2,285 2,300,076	224 226,584			
		1,006	1,011			
		2,285 2,300,076	224 226,584			
	24,343 19,244,434	28,239 17,808,131				
	790	630				
		1,630 926,856				
	18,126 15,092,676	149 154,332				
	2,325 1,554,336	25,850 16,355,196				
		150 113,400				
	3,892 2,597,422	460 258,347				
	3,236 1,903,196	747 448,664	646 402,883			
	588	600	623			
	3,236 1,903,196	747 448,664	646 402,883			
44,736 23,460,846	25,430 15,027,717	15,933 8,897,632	3,778 2,345,156	120 81,648		
524	590	558	620	680		
105 30,283	392 63,094					
14,868 8,890,470	13,234 8,837,513	8,979 5,090,589	67 30,413			
188 197,856	5,545 3,247,452	6,954 3,807,043	3,711 2,314,743	120 81,648		
27,846 13,002,304	6,211 2,846,534					
656 376,530						
1,073 963,403	48 33,124					

## (2) 果 実

産地	合計	1 月	2 月	3 月	4 月	5 月
レートソルダム						
合 計	660 401,414					
平均価格	608					
山 梨	660 401,414					
サマーエンジェル						
合 計	5,394 3,504,608					
平均価格	649					
岐 阜	114 49,658					
山 梨	5,280 3,454,950					
サマービュート						
合 計	188 126,608					
平均価格	673					
山 梨	188 126,608					
菅野中生						
合 計	1,790 1,228,759					
平均価格	686					
山 梨	1,790 1,228,759					
プルーン						
合 計	22,632 15,567,333			486 478,224	71 85,536	20 29,160
平均価格	687			984	1,204	1,458
岐 阜	123 187,358			11 23,328	23 34,992	20 29,160
青 森	3,799 2,399,242					
長 野	17,564 11,798,889					
アメリカ	1,146 1,181,844			475 454,896	48 50,544	
おうとう						
合 計	45,326 87,935,672	2 38,880		21 363,744	180 1,436,540	2,877 10,854,952
平均価格	1,940	19,440		17,321	7,980	3,773

単位 上段 数量 = K g  
下段 金額 = 円

6 月	7 月	8 月	9 月	1 0 月	1 1 月	1 2 月
		660 401,414				
		608				
		660 401,414				
	5,394 3,504,608					
	649					
	114 49,658					
	5,280 3,454,950					
	188 126,608					
	673					
	188 126,608					
451 337,241	1,339 891,518					
747	665					
451 337,241	1,339 891,518					
73 86,702	2,982 2,235,396	9,406 6,148,630	8,911 6,005,697	602 398,412	65 76,464	16 23,112
1,187	749	653	673	661	1,176	1,444
25 36,158	4 5,832	12 17,496	6 8,748	6 8,748	12 17,172	4 5,724
			3,327 2,124,490	472 274,752		
	2,918 2,161,524	8,954 5,664,574	5,572 3,863,711	120 109,080		
48 50,544	60 68,040	440 466,560	6 8,748	4 5,832	53 59,292	12 17,388
39,222 70,625,441	3,016 4,606,395	8 9,720				
1,800	1,527	1,215				

## (2) 果 実

産地	合計	1 月	2 月	3 月	4 月	5 月
おうとう ( 続 )						
岐 阜	2 27,000			2 27,000		
青 森	195 417,398					
山 形	40,237 73,332,331	2 38,880			88 389,048	1,425 5,397,613
山 梨	2,509 7,340,966				4 50,760	742 3,144,993
長 野	458 2,950,713			19 336,744	88 996,732	173 1,045,074
アメリカ	1,925 3,867,264					537 1,267,272
その他仁果類・核果類						
合 計	5,328 3,154,551	250 154,656				
平均価格	592	618				
岐 阜	152 11,232					
山 形	40 8,640					
長 野	3,379 1,779,063					
愛 知	10 540					
高 知	97 175,608					
アメリカ	1,650 1,179,468	250 154,656				
ぶどう						
合 計	89,522 87,627,280	1,013 653,508	1,554 1,014,444	3,162 1,510,898	4,871 2,001,910	4,815 2,001,024
平均価格	978	645	652	477	410	415
岐 阜	301 119,869					
青 森	3,948 2,344,421	600 375,840				
山 形	172 127,008					
石 川	22 317,520					
山 梨	11,362 9,918,612					3 16,200
長 野	43,867 60,263,374					39 274,320
静 岡	150 169,344					
岡 山	478 682,236					



単位 上段 数量 = K g  
下段 金額 = 円

6 月	7 月	8 月	9 月	1 0 月	1 1 月	1 2 月
	195 417,398					
36,194 64,023,249	2,528 3,483,541					
1,763 4,145,213						
178 572,163						
1,087 1,884,816	293 705,456	8 9,720				
1,515 1,082,117	1,451 772,114			199 154,224	1,060 558,252	853 433,188
714	532			774	526	507
				19 2,808	133 8,424	
					40 8,640	
1,418 906,509	1,451 772,114				310 68,040	200 32,400
						10 540
97 175,608						
				180 151,416	577 473,148	643 400,248
915 1,183,788	2,267 5,888,808	17,818 27,513,659	31,068 31,879,872	7,748 6,522,876	8,640 4,582,008	5,651 2,874,485
1,293	2,597	1,544	1,026	841	530	508
		289 113,389	12 6,480			
		112 60,480			1,460 855,792	1,888 1,112,789
		17 252,720	5 64,800		60 66,528	
17 48,600	733 837,540	6,108 5,298,912	3,818 3,040,632	683 676,728		
172 859,140	1,456 4,908,600	10,956 21,347,086	26,874 28,457,244	4,020 4,074,624	350 342,360	
			150 169,344			
	12 26,784	173 324,432	23 32,832	260 289,548	10 8,640	

## (2) 果 実

産地	合計	1 月	2 月	3 月	4 月	5 月
ぶどう ( 続 )						
アメリカ	13,723 6,783,588	116 60,048				40 15,120
メキシコ	309 221,724					
オーストラリア	371 163,512			120 65,664	188 80,568	63 17,280
その他外国	14,819 6,516,072	297 217,620	1,554 1,014,444	3,042 1,445,234	4,683 1,921,342	4,670 1,678,104
ハウスデラウェア						
合 計	136,964 121,275,909				4 15,120	3,408 4,871,146
平均価格	885				3,780	1,429
岐 阜	204 130,680					
山 形	63,510 49,233,309					
山 梨	693 1,558,926				4 15,120	109 400,356
長 野	573 610,092					
大 阪	71,867 69,590,622					3,299 4,470,790
島 根	117 152,280					
ハウス巨峰						
合 計	14,230 22,373,550					274 1,071,684
平均価格	1,572					3,911
山 梨	2,921 5,813,100					263 1,035,396
長 野	4,316 6,442,470					11 36,288
愛 知	6,513 9,858,780					
三 重	480 259,200					
アレキサンドリア						
合 計	2,565 3,094,501					
平均価格	1,206					
岡 山	2,565 3,094,501					
露地ぶどう						
合 計	167,178 290,492,589	78 204,552			42 206,280	189 984,960

単位 上段 数量 = K g  
下段 金額 = 円

6 月	7 月	8 月	9 月	1 0 月	1 1 月	1 2 月
	24 14,040	49 33,480	186 108,540	2,785 1,481,976	6,760 3,308,688	3,763 1,761,696
40 25,920	155 112,644	114 83,160				
573 239,328						
47,281 47,940,866	50,303 44,886,505	35,618 23,328,776	350 233,496			
1,013	892	654	667			
	204 130,680					
	27,742 25,749,769	35,418 23,250,044	350 233,496			
212 469,206	368 674,244					
	373 531,360	200 78,732				
46,952 47,319,380	21,616 17,800,452					
117 152,280						
1,137 2,995,326	7,415 11,624,580	5,352 6,632,820	52 49,140			
2,634	1,567	1,239	945			
825 2,387,556	243 518,940	1,590 1,871,208				
44 94,770	1,007 1,841,400	3,202 4,420,872	52 49,140			
268 513,000	6,165 9,264,240	80 81,540				
		480 259,200				
	8 36,288	8 17,280	25 18,404		512 651,889	2,012 2,370,640
	4,536	2,160	736		1,273	1,178
	8 36,288	8 17,280	25 18,404		512 651,889	2,012 2,370,640
1,605 7,789,500	9,126 28,093,370	43,051 71,780,677	56,165 87,979,987	45,545 69,466,787	8,314 16,289,748	3,063 7,696,728

## (2) 果 実

産地	合計	1月	2月	3月	4月	5月
露地ぶどう ( 続 )						
平均価格	1,737	2,622			4,911	5,211
岐 阜	57 44,928					
山 形	3,021 4,456,728					
山 梨	77,472 127,242,889					
長 野	85,351 155,805,282	78 204,552			42 206,280	189 984,960
愛 知	756 1,118,340					
岡 山	521 1,824,422					
デラウェア						
合 計	80,471 67,479,336					106 176,342
平均価格	838					1,663
岐 阜	512 218,484					
山 形	2,566 1,584,231					
石 川	5,423 6,524,712					
山 梨	31,044 22,319,341					4 12,960
長 野	31,788 28,595,106					
愛 知	2,458 1,927,476					
大 阪	6,540 6,180,386					102 163,382
島 根	140 129,600					
ロザリオロッシ						
合 計	71 68,580					
平均価格	965					
山 形	51 51,300					
山 梨	20 17,280					
巨峰ぶどう						
合 計	210,105 214,149,665					282 882,144
平均価格	1,019					3,128

単位 上段 数量 = K g  
下段 金額 = 円

6 月	7 月	8 月	9 月	1 0 月	1 1 月	1 2 月
4,853	3,078	1,667	1,566	1,525	1,959	2,512
		57 44,928		2,377 3,350,808	644 1,105,920	
1,089 5,023,620	6,756 20,581,884	32,624 45,815,490	30,009 45,667,034	6,994 10,154,861		
516 2,765,880	2,208 6,861,240	9,948 24,815,916	25,463 41,124,780	36,174 55,961,118	7,670 15,183,828	3,063 7,696,728
		216 402,300	540 716,040			
	162 650,246	206 702,043	153 472,133			
3,970 4,289,004	26,323 22,885,988	47,387 37,606,742	2,685 2,521,260			
1,080	869	793	939			
	154 86,292	358 132,192	240 167,184			
240 362,880	5,183 6,161,832					
40 52,704	16,136 12,660,710	14,864 9,592,967				
	232 288,738	29,111 25,952,292	2,445 2,354,076			
	1,730 1,415,232	728 512,244				
3,690 3,873,420	2,748 2,143,584					
	140 129,600					
				71 68,580 965		
				51 51,300 20 17,280		
1,621 3,437,856	10,296 12,184,560	87,428 85,362,444	70,985 66,876,558	36,269 40,868,604	3,224 4,537,499	
2,120	1,183	976	942	1,126	1,407	

## (2) 果 実

産地	合計	1 月	2 月	3 月	4 月	5 月
巨峰ぶどう ( 続 )						
岐 阜	883 511,521					
山 梨	52,094 48,591,002					
長 野	113,214 125,216,267					282 882,144
愛 知	43,914 39,830,875					
ピオーネぶどう						
合 計	68,054 76,001,717					9 48,600
平均価格	1,116					5,400
岐 阜	59 37,649					
山 形	4,555 4,240,296					
山 梨	33,464 37,365,732					9 48,600
長 野	27,586 31,472,280					
和歌山	1,605 2,010,744					
岡 山	785 875,016					
サニールージュ						
合 計	2,182 1,671,300					
平均価格	765					
長 野	2,182 1,671,300					
マスカットベリー A						
合 計	1,460 411,156					
平均価格	281					
山 梨	1,460 411,156					
甲斐路ぶどう						
合 計	2,949 2,646,648					
平均価格	897					
山 梨	2,949 2,646,648					

単位 上段 数量 = K g  
下段 金額 = 円

6 月	7 月	8 月	9 月	1 0 月	1 1 月	1 2 月
		160 94,274	707 396,835	16 20,412		
	5,688 4,620,024	40,185 38,800,046	6,176 5,136,912	45 34,020		
1,621 3,437,856	3,727 6,432,696	11,682 13,476,240	56,470 55,635,660	36,208 40,814,172	3,224 4,537,499	
	881 1,131,840	35,401 32,991,884	7,632 5,707,151			
1,258 3,142,584	6,349 11,862,828	10,128 9,695,592	30,399 29,304,245	18,668 20,105,388	1,243 1,842,480	
2,498	1,868	957	963	1,076	1,482	
		44 27,216	15 10,433			
				4,555 4,240,296		
1,118 2,967,192	4,819 9,874,116	9,208 8,324,856	17,965 15,875,028	345 275,940		
	65 153,360	876 1,343,520	12,339 13,325,472	13,063 14,807,448	1,243 1,842,480	
140 175,392	1,465 1,835,352		80 93,312	705 781,704		
		997 781,272	843 632,340	342 257,688		
		783	750	753		
		997 781,272	843 632,340	342 257,688		
		1,460 411,156				
		281				
		1,460 411,156				
		108 48,708	1,861 1,746,792	980 851,148		
		451	938	868		
		108 48,708	1,861 1,746,792	980 851,148		

## (2) 果 実

産地	合計	1 月	2 月	3 月	4 月	5 月
く り						
合 計	97,236 75,652,487	175 95,796	15 13,716	55 45,684		
平均価格	778	547	914	830		
岐 阜	8,268 6,601,813					
茨 城	50 35,100					
愛 知	5 4,708					
熊 本	85,814 66,584,646					
韓 国	430 874,368					
中 国	2,669 1,551,852	175 95,796	15 13,716	55 45,684		
いちじく						
合 計	96,147 94,036,974				1,047 2,255,526	8,226 12,393,183
平均価格	978				2,154	1,506
岐 阜	11,486 8,228,558					
静 岡	40 28,944					
愛 知	84,621 85,779,472				1,047 2,255,526	8,226 12,393,183
その他穀果類・しょう果類						
合 計	471 663,120	2 4,752	67 93,312	45 62,208	69 95,904	1 2,592
平均価格	1,407	2,376	1,392	1,382	1,389	2,592
中 国	471 663,120	2 4,752	67 93,312	45 62,208	69 95,904	1 2,592
いちご						
合 計	293,843 397,329,973	46,430 64,091,533	56,331 70,320,574	53,197 62,080,657	48,046 52,022,921	24,043 23,689,781
平均価格	1,352	1,380	1,248	1,166	1,082	985
岐 阜	239,153 314,526,166	42,450 58,359,608	48,644 60,235,618	42,339 48,818,355	39,319 42,408,710	20,542 20,084,864
長 野	2,591 5,767,578					13 24,624
静 岡	20,545 23,680,809	1,504 2,090,123	4,072 5,009,357	6,382 7,402,103	6,038 6,705,771	2,549 2,473,455
愛 知	816 1,129,798		108 136,080	297 302,130	32 41,472	
三 重	90 166,860					



単位 上段 数量 = K g  
下段 金額 = 円

6 月	7 月	8 月	9 月	1 0 月	1 1 月	1 2 月
		4,130 4,326,393	70,423 55,355,009	20,009 14,417,073	284 334,260	2,145 1,064,556
		1,047	786	720	1,176	496
		350 278,553	6,581 5,286,307	1,337 1,036,953		
				50 35,100		
			3 2,494	2 2,214		
		3,780 4,047,840	63,739 49,842,108	18,295 12,694,698		
			100 224,100	325 648,108	5 2,160	
					279 332,100	2,145 1,064,556
10,693 15,492,049	11,939 15,473,807	36,547 27,464,033	17,402 12,666,152	8,610 7,047,447	1,679 1,241,148	4 3,629
1,448	1,296	751	727	818	739	907
		4,534 3,318,840	4,602 2,995,295	2,240 1,828,142	110 86,281	
40 28,944						
10,653 15,463,105	11,939 15,473,807	32,013 24,145,193	12,800 9,670,857	6,370 5,219,305	1,569 1,154,867	4 3,629
57 77,760	12 18,144		35 49,248	57 80,352	12 18,144	114 160,704
1,364	1,512		1,407	1,409	1,512	1,409
57 77,760	12 18,144		35 49,248	57 80,352	12 18,144	114 160,704
3,493 6,291,220	5,116 11,219,913	5,628 11,029,934	5,338 11,176,264	4,668 10,018,258	7,701 15,479,385	33,852 59,909,533
1,801	2,193	1,959	2,093	2,146	2,010	1,769
982 1,029,618	2,251 4,662,878	2,700 5,136,166	2,422 5,184,505	1,723 3,982,867	6,072 12,103,463	29,709 52,519,514
579 1,257,120	895 2,314,872	473 869,670	314 601,884	245 523,044	72 176,364	
76 164,116					195 326,160	108 159,840
						90 166,860

## (2) 果 実

産地	合計	1月	2月	3月	4月	5月
いちご ( 続 )						
福岡	165 315,684	27 62,532	52 111,564	86 141,588		
長崎	16 21,708			16 21,708		
熊本	16,005 22,650,300	2,239 3,266,784	3,098 4,338,144	3,557 4,727,700	2,524 2,705,940	764 763,020
鹿児島	1,322 1,800,250	210 312,486	357 489,811	520 667,073	133 161,028	
アメリカ	13,140 27,270,820					175 343,818
女峰いちご						
合計	64,128 79,147,963	10,463 14,114,533	11,261 13,530,662	11,041 12,154,774	13,446 12,685,235	5,383 5,186,007
平均価格	1,234	1,348	1,201	1,100	943	963
岐阜	64,110 79,114,159	10,463 14,114,533	11,261 13,530,662	11,041 12,154,774	13,446 12,685,235	5,383 5,186,007
愛知	18 33,804					
豊の香いちご						
合計	166,460 207,138,947	20,260 29,464,969	33,399 43,321,834	49,267 58,589,923	36,730 40,279,310	13,581 12,550,212
平均価格	1,244	1,454	1,297	1,189	1,096	924
佐賀	466 596,484			15 23,652	451 572,832	
熊本	9,166 10,300,392		108 140,400	3,235 4,351,493	5,197 5,330,437	626 478,062
宮崎	21,170 27,981,072	3,501 4,976,424	4,414 5,984,712	6,719 8,498,736	5,111 5,794,632	
鹿児島	135,658 168,260,999	16,759 24,488,545	28,877 37,196,722	39,298 45,716,042	25,971 28,581,409	12,955 12,072,150
濃姫いちご						
合計	367,261 452,092,212	61,900 84,010,452	70,844 86,371,227	83,854 93,242,204	72,400 70,952,033	19,331 17,125,700
平均価格	1,230	1,357	1,219	1,111	980	885
岐阜	367,261 452,092,212	61,900 84,010,452	70,844 86,371,227	83,854 93,242,204	72,400 70,952,033	19,331 17,125,700
アールスメロン						
合計	533,833 342,555,004	22,983 16,923,600	20,661 17,241,768	17,360 21,206,772	30,827 27,084,002	63,591 40,457,448
平均価格	641	736	834	1,221	878	636
岐阜	20,601 12,106,854					
青森	16,954 5,258,520					

単位 上段 数量 = K g  
下段 金額 = 円

6 月	7 月	8 月	9 月	1 0 月	1 1 月	1 2 月
						3,823 6,848,712 102 169,852
1,856 3,840,366	1,970 4,242,163	2,455 5,024,098	2,602 5,389,875	2,700 5,512,347	1,362 2,873,398	20 44,755
92 91,444					962 1,838,377	11,480 19,546,931
993					1,910	1,702
92 91,444					944 1,804,573	11,480 19,546,931
					18 33,804	
					1,498 2,791,498	11,725 20,141,201
					1,863	1,717
						1,425 2,726,568
					1,498 2,791,498	10,300 17,414,633
381 294,883				19 39,744	2,151 3,922,506	56,381 96,133,463
773				2,091	1,823	1,705
381 294,883				19 39,744	2,151 3,922,506	56,381 96,133,463
95,956 50,141,808	64,652 34,616,808	71,936 37,583,276	35,109 17,811,522	26,993 16,427,718	28,718 20,109,654	55,047 42,950,628
522	535	522	507	608	700	780
	2,165 1,704,024	17,305 9,593,370	1,051 770,580			80 38,880
		10,279 3,246,588	6,675 2,011,932			

## (2) 果 実

産地	合計	1 月	2 月	3 月	4 月	5 月
アールスメロン ( 続 )						
秋 田	9 14,040					
山 形	177 100,980					
茨 城	2,989 1,365,606					
石 川	3,724 1,833,570					
福 井	24,639 12,065,760					
長 野	3,112 1,445,256					
静 岡	101,164 87,015,989	3,803 4,266,000	4,078 4,606,632	4,563 6,805,080	5,715 6,502,680	6,870 6,954,120
愛 知	29,000 14,428,886					
高 知	104,918 78,253,204	10,862 7,786,152	5,390 5,189,616	6,874 8,698,212	10,744 9,303,336	7,565 5,605,708
長 崎	304 324,648		224 271,728			
熊 本	214,347 121,578,537	7,378 4,381,452	10,969 7,173,792	5,213 4,967,460	12,690 10,144,094	47,935 27,267,138
宮 崎	10,515 5,889,542	940 489,996		710 736,020	1,678 1,133,892	1,221 630,482
鹿 児 島	1,380 873,612					
ネット系メロン						
合 計	279,132 104,743,591			100 76,680	1,884 1,405,620	46,850 21,396,939
平均価格	375			766	746	456
北 海 道	3,728 1,954,908					
青 森	118,030 40,675,068					
秋 田	1,215 598,536					
茨 城	7,950 3,555,263				870 538,812	1,765 666,144
千 葉	230 113,292					
新 潟	200 101,520					
愛 知	77,971 27,587,418					3,753 1,537,812
熊 本	64,038 27,747,026			100 76,680	1,014 866,808	35,887 16,907,919
鹿 児 島	5,770 2,410,560					5,445 2,285,064

単位 上段 数量 = K g  
下段 金額 = 円

6 月	7 月	8 月	9 月	1 0 月	1 1 月	1 2 月
	9 14,040					
			177 100,980			
160 50,112	120 45,360	756 338,040	1,753 864,918	200 67,176		
			1,292 704,646	2,432 1,128,924		
			15,731 7,574,148	8,908 4,491,612		
		920 497,448	2,192 947,808			
19,221 12,596,753	20,633 13,662,864	16,976 11,036,088	5,114 4,267,188	4,775 4,514,400	4,270 5,216,508	5,146 6,587,676
1,050 463,914	9,262 4,403,732	17,737 9,017,190	825 425,790			126 118,260
7,949 4,911,246	17,037 8,552,974	6,755 3,405,056	299 143,532	2,659 2,139,264	6,826 5,854,410	21,958 16,663,698
					80 52,920	
64,825 31,046,047	14,196 5,824,926	1,208 449,496		8,019 4,086,342	17,310 8,876,952	24,604 17,360,838
2,751 1,073,736	1,230 408,888				232 108,864	1,753 1,307,664
						1,380 873,612
77,729 27,691,627	64,196 26,353,221	85,605 26,497,800	2,576 1,225,584	192 96,120		
356	410	309	475	500		
216 181,116	608 330,804	376 196,452	2,336 1,150,416	192 96,120		
550 240,624	32,011 14,057,928	85,229 26,301,348	240 75,168			
	1,215 598,536					
4,965 2,199,107	350 151,200					
	230 113,292					
	200 101,520					
45,531 15,441,705	28,687 10,607,901					
26,142 9,503,579	895 392,040					
325 125,496						

## (2) 果 実

産地	合計	1 月	2 月	3 月	4 月	5 月
非ネット系メロン						
合 計	158,536 73,007,103	4,101 2,571,156	3,860 2,220,588	3,355 1,921,568	9,810 7,192,141	53,986 23,271,705
平均価格	460	626	575	572	733	431
岐 阜	762 108,108					
北海道	21,161 9,967,158					
青 森	6,000 2,191,644					
秋 田	650 271,188					
茨 城	10,510 4,927,608					90 62,532
新 潟	440 235,872					
石 川	184 88,344					
愛 知	48,654 18,378,706					28,660 12,065,139
三 重	2,115 680,292					
鳥 取	40 21,816					
高 知	1,300 998,298				207 153,414	109 98,820
長 崎	972 496,908			80 60,480	200 151,200	
熊 本	46,128 22,445,985	3,015 1,772,496	2,980 1,857,060	1,755 1,328,076	5,165 3,495,355	19,844 8,136,558
宮 崎	15,270 10,320,912	1,086 798,660			4,073 3,308,040	3,498 2,015,064
鹿児島	1,950 977,724				165 84,132	1,785 893,592
その他外国	2,400 896,540		880 363,528	1,520 533,012		
ハネジュウメロン						
合 計	146,026 25,622,892	10,107 2,143,746	14,908 1,982,286	16,695 1,720,764	14,400 2,220,588	16,989 2,596,266
平均価格	175	212	132	103	154	152
アメリカ	34,341 8,374,277					
メキシコ	111,620 17,235,115	10,107 2,143,746	14,908 1,982,286	16,695 1,720,764	14,400 2,220,588	16,989 2,596,266
オーストラリア	65 13,500					
プリンスメロン						
合 計	4,299 1,659,809				200 151,524	300 169,560

単位 上段 数量 = K g  
下段 金額 = 円

6 月	7 月	8 月	9 月	1 0 月	1 1 月	1 2 月
32,812 11,762,917	10,089 4,106,462	8,785 3,353,838	7,101 3,585,438	9,424 4,075,110	1,052 391,176	14,161 8,555,004
358	407	381	504	432	371	604
57 11,772	347 67,802	289 25,240	69 3,294			
	1,856 959,904	2,713 1,354,212	7,032 3,582,144	9,240 3,986,766	320 84,132	
	1,525 643,356	4,475 1,548,288				
	650 271,188					
8,170 3,830,544	2,250 1,034,532					
	440 235,872					
				184 88,344		
18,890 5,924,729	1,060 381,780	44 7,058				
1,105 361,368	1,010 318,924					
					40 21,816	
8 7,020	16 8,640	105 43,740				855 686,664
					692 285,228	
4,582 1,627,484	935 184,464					7,852 4,044,492
		1,159 375,300				5,454 3,823,848
20,778 2,133,810	7,376 1,616,695	7,185 2,035,476	11,608 2,429,860	11,224 2,734,884	7,815 2,197,044	6,941 1,811,473
102	219	283	209	243	281	260
	3,554 1,047,913	6,735 1,912,788	11,608 2,429,860	11,224 2,734,884	960 202,176	260 46,656
20,778 2,133,810	3,822 568,782	450 122,688			6,855 1,994,868	6,616 1,751,317
						65 13,500
3,548 1,257,012	251 81,713					

## (2) 果 実

産地	合計	1 月	2 月	3 月	4 月	5 月
プリンスメロン ( 続 )						
平均価格	386				757	565
岐 阜	3,799 1,338,725					
熊 本	500 321,084				200 151,524	300 169,560
アンデスメロン						
合 計	46,620 24,550,528	3,125 1,977,372	5,205 3,097,980	3,745 2,698,974	3,690 2,478,492	25,690 11,582,806
平均価格	526	632	595	720	671	450
茨 城	575 282,744				350 216,216	190 56,160
愛 知	2,430 683,208					
熊 本	37,985 20,571,268	3,125 1,977,372	5,205 3,097,980	3,745 2,698,974	2,765 1,902,204	20,445 8,873,410
鹿 児 島	5,630 3,013,308				575 360,072	5,055 2,653,236
アムスメロン						
合 計	7,595 3,906,144				2,480 1,526,688	5,115 2,379,456
平均価格	514				615	465
熊 本	7,595 3,906,144				2,480 1,526,688	5,115 2,379,456
ホームランメロン						
合 計	26,331 11,169,651		125 48,924		5,450 3,197,210	5,620 2,827,224
平均価格	424		391		586	503
青 森	5,801 2,029,644					
愛 知	4,580 1,341,684					
熊 本	15,950 7,798,323		125 48,924		5,450 3,197,210	5,620 2,827,224
すいか						
合 計	2,765,431 605,089,160	2,990 1,838,592	4,043 2,695,356	12,690 4,773,492	123,309 46,696,716	432,270 126,108,684
平均価格	218	614	666	376	378	291
岐 阜	10,689 1,106,784					
北 海 道	5,070 892,188					
青 森	30,045 5,488,452					



単位 上段 数量 = K g  
下段 金額 = 円

6 月	7 月	8 月	9 月	1 0 月	1 1 月	1 2 月
354 3,548 1,257,012	325 251 81,713					
35 10,368 296 35 10,368	2,430 683,208 281 2,430 683,208					2,700 2,021,328 748 2,700 2,021,328
8,805 2,927,329 332 4,050 1,202,364 4,755 1,724,965	4,957 1,748,412 352 4,427 1,609,092 530 139,320	1,374 420,552 306 1,374 420,552				
544,621 97,253,298 178 267 34,560	732,253 154,005,484 210 7,377 821,070	870,862 159,532,168 183 3,020 249,318 5,070 892,188 26,820 4,830,408	19,157 4,510,026 235 3,225 658,044	12,695 3,468,960 273	6,761 2,040,228 301 25 1,836	3,780 2,166,156 573

## (2) 果 実

産地	合計	1 月	2 月	3 月	4 月	5 月
すいか ( 続 )						
秋 田	648,987 117,775,080					
山 形	236,469 53,123,040					
千 葉	60,593 12,036,546					208 51,840
新 潟	7,545 1,326,780					
富 山	176 36,310					
石 川	223,071 43,803,040					
福 井	50,688 9,012,816					
長 野	293,641 61,089,012					
静 岡	750 184,032					
愛 知	503,567 89,678,070					50,685 10,736,388
鳥 取	55,662 13,267,044					
高 知	16,147 9,470,790	2,840 1,780,272	3,800 2,570,076	660 520,560	184 124,200	1,275 653,940
長 崎	1,440 319,140					
熊 本	620,321 186,276,996	150 58,320	243 125,280	12,030 4,252,932	123,125 46,572,516	380,102 114,666,516
沖 縄	570 203,040					
こだま西瓜						
合 計	501,250 153,739,188		6,216 4,986,684	5,304 2,914,326	17,544 10,376,748	80,834 36,088,416
平均価格	306		802	549	591	446
岐 阜	2,161 478,764					
青 森	73,450 19,170,162					
秋 田	23,550 7,583,544					
群 馬	3,640 1,800,306		24 16,200	3,616 1,784,106		
石 川	5,762 1,372,626					
福 井	9,330 2,582,496					
長 野	4,644 1,472,256					
静 岡	159,525 35,894,988					2,750 796,122

単位 上段 数量 = K g  
下段 金額 = 円

6 月	7 月	8 月	9 月	1 0 月	1 1 月	1 2 月
	108,537 23,254,776	540,450 94,520,304				
	91,317 22,470,588	145,152 30,652,452				
52,455 9,786,366	7,930 2,198,340					
	7,545 1,326,780					
		176 36,310				
14,896 3,015,576	208,175 40,787,464					
18,432 3,050,460	32,256 5,962,356					
	144,896 32,862,132	147,674 27,971,244	1,071 255,636			
300 86,292	450 97,740					
326,373 54,409,914	111,639 21,289,878	2,500 379,944	12,070 2,812,266	300 49,680		
41,911 9,895,824	10,960 2,587,140		2,791 784,080			
1,344 449,658	994 308,988			360 228,420	1,480 871,560	3,210 1,963,116
				1,440 319,140		
88,643 16,524,648	177 38,232			10,595 2,871,720	5,256 1,166,832	
						570 203,040
129,370 34,112,718	161,775 38,354,526	79,507 20,021,256	3,970 919,944	10,366 3,719,034	6,364 2,245,536	
263	237	251	231	358	352	
	530 91,692	1,431 318,060	200 69,012			
	7,330 2,352,888	62,840 16,066,242	3,280 751,032			
	16,750 5,575,338	6,800 2,008,206				
	5,762 1,372,626					
	9,330 2,582,496					
	3,588 1,206,144	1,056 266,112				
37,630 9,257,976	111,275 24,378,354	7,380 1,362,636	490 99,900			

## (2) 果 実

産地	合計	1 月	2 月	3 月	4 月	5 月
こだま西瓜 ( 続 )						
愛 知	17,730 2,429,568					
和歌山	2,538 1,002,564					2,038 870,264
長 崎	3,772 1,503,036					3,724 1,491,372
熊 本	194,858 78,337,854		6,192 4,970,484	1,688 1,130,220	17,544 10,376,748	72,032 32,819,634
宮 崎	290 111,024					290 111,024
あんず						
合 計	180 155,520					
平均価格	864					
長 野	180 155,520					
バナナ						
合 計	529,825 114,667,032	39,935 8,709,407	38,228 8,394,771	47,087 10,424,366	42,056 9,295,503	49,296 10,822,749
平均価格	216	218	219	221	221	219
岩 手	91 17,388					
メキシコ	1,157 39,852	130 5,184	143 5,292	481 15,120	182 6,588	195 7,668
台 湾	130 12,744				13 4,860	78 6,696
フィリピン	454,890 102,038,491	31,526 7,178,777	30,236 6,953,079	39,978 9,234,206	34,419 7,945,044	40,021 9,261,091
その他外国	73,557 12,558,557	8,279 1,525,446	7,849 1,436,400	6,628 1,175,040	7,442 1,339,011	9,002 1,547,294
パイナップル						
合 計	610,945 123,398,796	37,875 7,729,515	37,855 7,690,778	55,192 10,722,344	63,388 12,700,521	57,452 11,964,271
平均価格	201	204	203	194	200	208
沖 縄	205 274,947					56 66,096
フィリピン	607,350 122,438,859	37,875 7,729,515	37,855 7,690,778	55,192 10,722,344	63,388 12,700,521	57,396 11,898,175
その他外国	3,390 684,990					
キウイフルーツ						
合 計	248,754 127,967,411	23,778 10,807,452	31,094 14,229,886	37,377 18,570,957	27,548 14,189,948	20,068 12,007,008
平均価格	514	454	457	496	515	598

単位 上段 数量 = K g  
下段 金額 = 円

6 月	7 月	8 月	9 月	1 0 月	1 1 月	1 2 月
10,520 1,634,580 500 132,300 48 11,664 80,672 23,076,198	7,210 794,988			10,366 3,719,034	6,364 2,245,536	
90 81,648 907 90 81,648	90 73,872 820 90 73,872					
49,806 10,764,601 216 39 1,188 40,972 9,323,817 8,795 1,439,596	45,124 9,580,800 212 38,808 8,568,813 6,316 1,011,987	41,226 9,130,860 221 91 17,388 37,560 8,402,466 3,575 711,006	43,032 9,374,435 217 38,651 8,608,880 4,381 765,555	45,143 9,775,161 216 41,191 9,205,933 3,952 569,228	43,605 9,218,343 211 40,091 8,731,184 3,488 487,159	45,287 9,176,036 202 41,437 8,625,201 3,850 550,835
60,172 12,525,839 208 110 165,154 60,062 12,360,685	60,030 12,119,435 201 30 33,048 60,000 12,086,387	54,936 11,121,915 202 9 10,649 54,727 11,068,066 200 43,200	47,064 9,549,804 202 43,874 8,908,014 3,190 641,790	46,093 9,194,678 199 46,093 9,194,678	43,692 8,653,251 198 43,692 8,653,251	47,196 9,426,445 199 47,196 9,426,445
17,899 10,737,522 599	14,841 8,689,194 585	16,942 9,693,810 572	12,257 6,937,488 566	15,441 8,472,145 548	15,818 7,319,864 462	15,691 6,312,137 402

## (2) 果 実

産地	合計	1 月	2 月	3 月	4 月	5 月
キウイフルーツ ( 続 )						
岐 阜	2,369 504,997	881 277,776	215 47,887			
山 梨	2,972 1,300,882					
長 野	2,945 1,249,344					
静 岡	12 7,776					
愛 知	13,712 4,898,264	3,857 1,437,156	7,564 2,472,768			
三 重	4,770 1,671,691		434 153,814	1,708 601,885	2,628 915,992	
和歌山	55,186 25,811,082	9,695 4,515,696	10,196 4,796,064	23,557 11,176,704	9,928 4,522,770	
愛 媛	43,044 23,471,261	8,636 4,386,960	12,685 6,759,353	12,112 6,792,368	8,285 4,804,164	912 513,540
佐 賀	11,186 4,375,914	305 19,764				
宮 崎	54 51,840					
ニュージールランド <sup>o</sup>	112,504 64,624,360	404 170,100			6,707 3,947,022	19,156 11,493,468
その他の(亜)熱帯性果実						
合 計	155,760 100,545,706	6,748 3,887,460	8,730 4,925,232	12,077 6,995,397	14,026 13,993,818	15,672 16,152,398
平均価格	645	576	564	579	997	1,030
宮 崎	7,483 25,116,059			57 361,584	1,401 6,615,432	2,318 8,220,485
鹿 児 島	549 647,071					
沖 縄	28 66,420					
アメリカ	5,547 2,268,669	30 31,428	5 5,400		810 458,892	890 523,022
メキシコ	128,794 65,185,347	6,585 3,722,868	8,485 4,684,824	11,315 6,096,297	11,130 6,383,556	11,105 6,395,857
オーストラリア	270 327,564		85 88,128	45 43,632		
中 国	362 355,860					84 113,670
台 湾	380 501,768					
フィリピン	1,435 643,410		50 38,556	160 79,488	90 34,128	125 53,028
その他外国	10,912 5,433,538	133 133,164	105 108,324	500 414,396	595 501,810	1,150 846,336
ドラゴンフルーツ						
合 計	4,503 1,666,667	230 122,688	205 113,076	325 179,820	190 103,032	270 104,760

単位 上段 数量 = K g  
下段 金額 = 円

6 月	7 月	8 月	9 月	1 0 月	1 1 月	1 2 月
					211 57,845	1,062 121,489
				161 77,544	751 371,434	2,060 851,904
				615 459,540	900 403,704	1,430 386,100
				12 7,776		
				30 5,324	1,265 560,736	996 422,280
						1,810 799,848
				392 201,916		22 12,960
				2,637 1,285,567	5,913 2,362,393	2,331 708,190
					54 51,840	
17,899 10,737,522	14,841 8,689,194	16,942 9,693,810	12,257 6,937,488	11,594 6,434,478	6,724 3,511,912	5,980 3,009,366
16,945 15,646,494	14,758 9,431,886	13,311 6,434,004	11,072 5,380,861	15,854 6,478,890	12,892 5,411,319	13,675 5,807,947
923	639	483	485	408	419	424
2,227 6,862,752	1,115 2,745,090	33 53,676		120 95,688	192 146,232	20 15,120
408 485,784	133 144,007	8 17,280				
			28 66,420			
1,762 703,663	1,785 482,112	230 25,056	15 16,416	5 5,616	5 5,724	10 11,340
11,215 6,521,364	9,705 4,977,234	12,415 5,991,636	9,055 4,539,726	12,324 5,321,520	12,140 5,036,494	13,320 5,513,971
						140 195,804
228 216,270			50 25,920			
265 352,188	115 149,580					
160 61,830	215 122,688	130 54,216	100 41,796	100 43,200	150 63,504	155 50,976
680 442,643	1,690 811,175	495 292,140	1,824 690,583	3,305 1,012,866	405 159,365	30 20,736
445 161,244	285 95,040	240 62,208	297 108,767	1,095 314,075	426 135,421	495 166,536

## (2) 果 実

産地	合計	1 月	2 月	3 月	4 月	5 月
ドラゴンフルーツ ( 続 )						
平均価格	370	533	551	553	542	388
愛 知	228 101,304					
その他外国	4,275 1,565,363	230 122,688	205 113,076	325 179,820	190 103,032	270 104,760
ドリアン						
合 計	85 227,880					
平均価格	2,680					
その他外国	85 227,880					
その他の果実						
合 計	162,151 76,141,512	7,833 3,393,827	13,516 5,645,141	16,103 7,028,673	15,484 7,904,214	13,369 6,368,271
平均価格	469	433	417	436	510	476
岐 阜	12,640 9,123,326	688 409,167	1,102 635,795	581 335,946	1,628 921,661	1,194 683,845
北海道	12 16,027	12 16,027				
岩 手	10 22,335					
山 形	245 128,520					
長 野	3,195 6,304,456					
静 岡	197 139,775					161 117,160
愛 知	644 3,282,120			24 181,440	176 1,148,256	188 909,792
三 重	1,823 368,712	32 6,480				384 77,760
滋 賀	1,087 220,320		677 137,376	90 18,144		
和歌山	369 269,644	30 22,140	96 70,848			
愛 媛	14,259 9,864,128	167 93,161	1,316 1,147,052	1,829 1,361,639	1,695 1,026,270	1,522 974,862
長 崎	18,423 6,813,148	270 97,460	674 243,236	614 287,183	1,275 529,299	2,963 944,075
熊 本	597 396,511	3 8,532	146 99,144	437 253,908	1 2,916	10 32,011
宮 崎	1,475 1,212,052	121 101,413	160 133,402	92 73,483	149 119,751	123 98,433
鹿児島	750 813,587					
アメリカ	732 1,163,423	29 38,772	30 29,808			51 49,140



単位 上段 数量 = K g  
下段 金額 = 円

6 月	7 月	8 月	9 月	1 0 月	1 1 月	1 2 月
362	333	259	366	286	317	336
			87	90	51	
			40,284	38,880	22,140	
445	285	240	210	1,005	375	495
161,244	95,040	62,208	68,483	275,195	113,281	166,536
20	20			25	15	5
45,360	46,440			77,760	42,768	15,552
2,268	2,322			3,110	2,851	3,110
20	20			25	15	5
45,360	46,440			77,760	42,768	15,552
12,161	14,779	8,271	15,204	16,908	12,398	16,125
8,891,379	10,032,227	5,188,664	5,638,082	6,065,693	4,752,110	5,233,231
731	678	627	370	358	383	324
1,403	1,311	1,005	654	950	1,029	1,095
1,395,371	1,484,033	1,074,989	435,889	541,188	580,133	625,309
					10	
					22,335	
			173	72		
			97,416	31,104		
978	2,217					
2,474,064	3,830,392					
32	4					
19,699	2,916					
213	43					
902,664	139,968					
		128	748	313	218	
		25,920	151,632	62,856	44,064	
						320
						64,800
168					45	30
121,306					33,210	22,140
1,544	2,737	2,299	464	275	226	185
922,374	1,833,840	1,788,804	281,124	193,946	136,080	104,976
2,438	2,981	1,285	2,690	2,372	538	323
928,860	1,075,964	725,886	916,849	748,991	186,739	128,606
72	52	52	190	198	104	162
59,551	43,124	40,274	161,093	162,488	86,283	132,757
5			501	2	242	
4,925			542,766	1,512	264,384	
60	56	203	191	61	10	41
67,090	96,296	357,114	415,367	60,696	10,368	38,772

## (2) 果 実

産地	合計	1 月	2 月	3 月	4 月	5 月
その他の果実 ( 続 )						
カナダ	27 43,934					
メキシコ	2,204 4,900,067	200 409,569	258 499,823	315 670,001	195 453,342	216 491,834
韓 国	5,797 627,048					
中 国	64,708 16,814,290	3,129 1,269,173	7,001 1,730,030	6,309 1,312,286	4,012 928,692	3,112 771,379
台 湾	401 180,792		24 12,053	26 12,053	45 20,088	36 16,070
フィリピン	20,236 9,089,190	1,050 487,568	1,488 681,403	4,954 2,188,135	5,708 2,510,549	1,411 642,730
その他外国	12,320 4,348,107	2,102 434,365	544 225,171	832 334,455	600 243,390	1,998 559,180
ラズベリー						
合 計	1,221 6,822,837	75 429,238	77 429,240	102 574,217	88 454,385	108 581,516
平均価格	5,587	5,723	5,574	5,629	5,163	5,384
アメリカ	1,156 6,501,809	75 429,238	77 429,240	100 565,793	62 331,385	77 420,683
メキシコ	65 321,028			2 8,424	26 123,000	31 160,833
乾燥果実						
合 計	18,135 10,815,404	1,629 847,724	1,774 972,367	1,771 902,890	2,146 1,175,880	1,541 947,945
平均価格	596	520	548	509	547	615
岐 阜	100 103,172			8 9,331	13 12,828	16 16,327
千 葉	564 1,090,044	64 128,520	41 83,268	32 53,838	28 60,480	122 155,898
愛 知	27 21,707					
アメリカ	621 693,764	108 76,896	117 121,759	55 51,472	38 53,676	26 26,848
中 国	13,127 6,550,027	1,329 573,620	1,328 605,016	1,374 618,041	1,783 870,696	1,099 582,444
フィリピン	4 3,024					
その他外国	3,692 2,353,666	128 68,688	288 162,324	302 170,208	284 178,200	278 166,428
ほし柿						
合 計	47,258 81,854,754	9,374 15,548,145	4,096 3,724,543	1,834 1,358,143	419 322,056	110 78,624
平均価格	1,732	1,658	909	740	768	714
岐 阜	2,821 1,558,440		2 1,620			

単位 上段 数量 = K g  
下段 金額 = 円

6 月	7 月	8 月	9 月	1 0 月	1 1 月	1 2 月
	5 20,606				2 7,776	20 15,552
144 322,759	2 3,240		34 89,424	237 603,635	254 617,395	349 739,045
					1,224 131,436	4,573 495,612
2,811 687,668	3,584 728,503	1,776 482,900	7,932 1,832,857	10,650 2,899,076	7,050 2,022,818	7,342 2,148,908
45 20,088	45 20,088	45 20,088		90 40,176		45 20,088
1,297 586,549	877 405,756	633 293,133	1,079 491,012	796 361,725	421 195,146	522 245,484
951 378,411	865 347,501	845 379,556	548 222,653	892 358,300	1,025 413,943	1,118 451,182
97 531,879	88 503,884	97 560,261	108 616,638	113 621,304	120 676,125	148 844,150
5,483	5,725	5,775	5,709	5,498	5,634	5,703
97 531,879	88 503,884	97 560,261	108 616,638	113 621,304	120 676,125	142 815,379
						6 28,771
1,230 812,806	438 351,020	774 503,333	1,130 797,329	2,326 1,372,310	1,613 1,082,116	1,763 1,049,684
660	801	650	705	589	670	595
		4 4,924	29 30,195	16 15,495	14 14,072	
42 90,720	37 79,380	17 35,532	29 60,480	35 75,600	65 143,640	52 122,688
			5 4,438	19 14,807	3 2,462	
34 41,578	37 44,300	23 26,373	29 34,668	52 71,172	55 81,972	47 63,050
896 519,588	255 145,476	546 307,800	736 424,764	1,469 721,818	949 506,304	1,363 674,460
	4 3,024					
258 160,920	105 78,840	184 128,704	302 242,784	735 473,418	527 333,666	301 189,486
75 47,520				895 693,522	2,734 2,274,858	27,721 57,807,343
633				774	832	2,085
				343 56,808	475 49,788	2,001 1,450,224

## (2) 果 実

産地	合計	1 月	2 月	3 月	4 月	5 月
ほし柿 ( 続 )						
福 島	1,561 1,991,175	619 814,148	864 1,087,776	78 89,251		
富 山	1,913 3,726,540	382 383,400				
山 梨	3,669 5,256,522					
長 野	24,370 59,815,420	5,163 11,948,472	102 272,160			
和歌山	721 1,111,277	240 364,435	241 363,745	45 90,828	18 34,452	
中 国	12,203 8,395,380	2,970 2,037,690	2,887 1,999,242	1,711 1,178,064	401 287,604	110 78,624
果実・ビン／缶詰						
合 計	49,007 11,574,306	3,132 685,220	5,014 958,205	4,748 1,180,650	4,412 1,056,196	4,227 992,667
平均価格	236	218	191	248	239	234
岐 阜	95 55,080	20 6,480				
青 森	26,338 5,823,433	1,746 378,348	4,092 769,142	2,289 437,441	2,161 488,331	2,537 553,775
秋 田	236 106,920					
山 梨	419 137,700	6 1,944	6 1,944	12 3,888	6 1,944	18 6,048
長 野	2,271 672,084	57 16,200	134 38,232	69 20,088	744 242,784	46 22,356
静 岡	538 328,320			538 328,320		
三 重	486 87,480					
和歌山	1,535 553,479		39 9,180	39 9,720	176 58,320	
広 島	213 518,400	43 103,680		16 41,472		26 62,208
愛 媛	1,104 288,792			30 6,156		88 28,512
高 知	81 27,994					81 27,994
熊 本	9,756 1,940,722	996 124,373	444 90,265	672 140,419	972 209,694	1,110 233,497
宮 崎	4,977 880,283	231 51,084	299 49,442	158 42,638	353 55,123	321 58,277
フィリピン	33 3,111	33 3,111				
その他外国	925 150,508			925 150,508		

単位 上段 数量 = K g  
下段 金額 = 円

6 月	7 月	8 月	9 月	1 0 月	1 1 月	1 2 月
						1,531 3,343,140
				270 443,394	1,014 1,412,262	2,385 3,400,866
						19,105 47,594,788
						177 257,817
75 47,520				282 193,320	1,245 812,808	2,522 1,760,508
4,623 1,224,233	5,643 1,260,683	6,239 1,266,020	2,858 741,006	3,398 879,210	2,275 626,789	2,438 703,427
264	223	202	259	258	275	288
25 16,200				50 32,400		
2,229 565,303	2,171 515,807	3,652 627,805	1,382 371,128	1,528 407,334	1,239 373,441	1,312 335,578
				236 106,920		
6 1,944	63 19,872	167 53,892	29 10,368	94 31,644		12 4,212
79 51,840	550 101,520		136 39,420	64 19,764	266 83,592	126 36,288
	486 87,480					
540 206,885	200 90,483	209 65,923	78 16,200	8 2,592	141 50,976	105 43,200
		43 103,680	43 103,680			42 103,680
336 95,904	210 56,052	80 20,736		360 81,432		
924 200,038	1,422 296,806	1,254 267,301	738 128,973	564 104,719	312 68,366	348 76,271
484 86,119	541 92,663	834 126,683	452 71,237	494 92,405	317 50,414	493 104,198



# 水產物編





# 1. 水産物部種類別取扱高

単位 数量=Kg, 金額=円

区分		取扱高		1日平均取扱高	
種類	年	数量	金額	数量	金額
合計	29年	19,212,699	10,271,768,796	72,775	38,908,215
	30年	14,559,884	9,369,045,083	56,875	36,597,832
	指数	76	91	78	94
鮮魚	29年	3,488,174	4,038,970,291	13,213	15,299,130
	30年	3,093,678	3,551,108,578	12,085	13,871,518
	指数	89	88	91	91
冷凍魚	29年	3,523,513	2,996,515,651	13,347	11,350,438
	30年	3,355,900	2,801,536,250	13,109	10,943,501
	指数	95	93	98	96
加工水産物	29年	12,201,012	3,236,282,854	46,216	12,258,647
	30年	8,110,306	3,016,400,255	31,681	11,782,813
	指数	66	93	69	96

開市日数 平成29年 264日 平成30年 256日  
 指数は 平成29年を100とする。

## 2. 水産物部取扱高表

会社名	月別		総数	1月	2月	3月	4月	5月
	種類							
株式会社 岐阜 魚介	鮮魚	数量	1,654,041	125,641	127,849	153,846	138,142	154,974
		金額	2,219,117,443	161,319,355	169,893,086	203,848,420	171,818,482	182,813,439
	冷凍魚	数量	2,456,240	175,901	161,580	215,482	162,551	200,714
		金額	1,604,232,054	110,436,762	111,558,839	156,382,158	125,748,048	137,903,803
加工水産物	数量	3,797,155	292,004	323,923	349,846	304,271	334,898	
	金額	1,497,341,220	106,803,133	111,309,421	127,132,918	120,875,217	112,810,371	
合計		数量	7,907,436	593,546	613,352	719,174	604,964	690,586
		金額	5,320,690,717	378,559,250	392,761,346	487,363,496	418,441,747	433,527,613
岐阜丸魚株式会社	鮮魚	数量	1,439,637	112,669	119,358	134,056	112,291	111,067
		金額	1,331,991,135	96,569,798	96,459,936	119,939,150	96,261,422	101,405,721
	冷凍魚	数量	899,660	56,696	59,676	80,102	76,333	85,635
		金額	1,197,304,196	75,023,783	85,604,284	110,846,431	102,927,564	103,909,491
加工水産物	数量	4,313,151	337,076	371,570	418,135	345,900	352,614	
	金額	1,519,059,035	108,038,127	112,849,385	130,260,758	115,514,524	123,778,403	
合計		数量	6,652,448	506,441	550,604	632,293	534,524	549,316
		金額	4,048,354,366	279,631,708	294,913,605	361,046,339	314,703,510	329,093,615
合計	鮮魚	数量	3,093,678	238,310	247,207	287,902	250,433	266,041
		金額	3,551,108,578	257,889,153	266,353,022	323,787,570	268,079,904	284,219,160
	冷凍魚	数量	3,355,900	232,597	221,256	295,584	238,884	286,349
		金額	2,801,536,250	185,460,545	197,163,123	267,228,589	228,675,612	241,813,294
加工水産物	数量	8,110,306	629,080	695,493	767,981	650,171	687,512	
	金額	3,016,400,255	214,841,260	224,158,806	257,393,676	236,389,741	236,588,774	
合計		数量	14,559,884	1,099,987	1,163,956	1,351,467	1,139,488	1,239,902
		金額	9,369,045,083	658,190,958	687,674,951	848,409,835	733,145,257	762,621,228
一日平均	鮮魚	数量	12,085	12,543	12,360	12,517	12,522	12,669
		金額	13,871,518	13,573,113	13,317,651	14,077,720	13,403,995	13,534,246
	冷凍魚	数量	13,109	12,242	11,063	12,851	11,944	13,636
		金額	10,943,501	9,761,081	9,858,156	11,618,634	11,433,781	11,514,919
加工水産物	数量	31,681	33,109	34,775	33,390	32,509	32,739	
	金額	11,782,813	11,307,435	11,207,940	11,191,029	11,819,487	11,266,132	
合計		数量	56,875	57,894	58,198	58,759	56,974	59,043
		金額	36,597,832	34,641,629	34,383,748	36,887,384	36,657,263	36,315,297
開市日数			256日	19日	20日	23日	20日	21日

## ( 会 社 別 : 合 計 : 一 日 平 均 )

単位 上段 数量 = K g  
下段 金額 = 円

6 月	7 月	8 月	9 月	1 0 月	1 1 月	1 2 月
137,504 177,416,056	135,160 232,907,732	131,830 200,884,929	110,473 141,032,343	132,759 158,570,385	137,668 176,658,308	168,195 241,954,908
181,515 125,911,035	170,014 114,968,624	171,655 115,802,190	200,252 108,548,179	229,688 118,326,449	248,851 137,345,713	338,037 241,300,254
294,380 115,643,469	261,515 115,933,818	273,785 112,229,439	281,580 107,274,912	336,232 115,718,223	321,954 127,992,129	422,767 223,618,170
613,399 418,970,560	566,689 463,810,174	577,270 428,916,558	592,305 356,855,434	698,679 392,615,057	708,473 441,996,150	928,999 706,873,332
99,992 99,514,031	91,164 111,133,501	99,539 117,560,583	132,154 119,630,003	146,298 113,429,514	136,712 107,674,771	144,337 152,412,705
80,080 92,963,823	95,499 114,458,828	81,470 109,500,277	69,231 86,930,856	63,148 85,289,605	63,636 88,726,773	88,154 141,122,481
334,345 116,658,195	313,011 104,924,739	332,355 117,477,478	336,867 115,918,325	360,120 119,802,783	361,571 129,019,323	449,587 224,816,995
514,417 309,136,049	499,674 330,517,068	513,364 344,538,338	538,252 322,479,184	569,566 318,521,902	561,919 325,420,867	682,078 518,352,181
237,496 276,930,087	226,324 344,041,233	231,369 318,445,512	242,627 260,662,346	279,057 271,999,899	274,380 284,333,079	312,532 394,367,613
261,595 218,874,858	265,513 229,427,452	253,125 225,302,467	269,483 195,479,035	292,836 203,616,054	312,487 226,072,486	426,191 382,422,735
628,725 232,301,664	574,526 220,858,557	606,140 229,706,917	618,447 223,193,237	696,352 235,521,006	683,525 257,011,452	872,354 448,435,165
1,127,816 728,106,609	1,066,363 794,327,242	1,090,634 773,454,896	1,130,557 679,334,618	1,268,245 711,136,959	1,270,392 767,417,017	1,611,077 1,225,225,513
10,795 12,587,731	10,287 15,638,238	11,018 15,164,072	11,554 12,412,493	12,133 11,826,083	13,066 13,539,670	13,588 17,146,418
11,891 9,948,857	12,069 10,428,521	12,054 10,728,689	12,833 9,308,525	12,732 8,852,872	14,880 10,765,356	18,530 16,627,075
28,578 10,559,167	26,115 10,039,025	28,864 10,938,425	29,450 10,628,249	30,276 10,240,044	32,549 12,238,641	37,928 19,497,181
51,264 33,095,755	48,471 36,105,784	51,935 36,831,186	53,836 32,349,268	55,141 30,918,998	60,495 36,543,667	70,047 53,270,674
2 2 日	2 2 日	2 1 日	2 1 日	2 3 日	2 1 日	2 3 日

### 3. 品目別取扱数量の順位

#### (3) 鮮 魚

単位 数量=Kg, 金額=円, 割合=%

区分 順位	品 目	数量		金額	
		数量	割合	金額	割合
1	きわだ	220,885	7.1	331,548,633	9.3
2	ぶり	186,614	6.0	184,840,768	5.2
3	むきかき	171,013	5.5	115,808,336	3.3
4	養殖またい	165,108	5.3	196,494,994	5.5
5	わかめ	127,904	4.1	41,763,271	1.2
6	さんま	127,435	4.1	74,280,923	2.1
7	さば	110,630	3.6	38,819,280	1.1
8	めばち	102,916	3.3	151,634,938	4.3
9	あさり	101,393	3.3	68,400,623	1.9
10	養殖あゆ	94,282	3.0	130,923,500	3.7
11	サーモン(輸入さけ)	87,817	2.8	138,898,692	3.9
12	まあじ	81,044	2.6	48,500,260	1.4
13	うなぎ	78,651	2.5	409,984,647	11.5
14	かんぱち	78,358	2.5	112,361,081	3.2
15	まいわし	73,007	2.4	19,054,426	0.5
16	はまち	63,869	2.1	40,509,166	1.1
17	まぐろ	56,676	1.8	126,726,987	3.6
18	かつお	51,201	1.7	30,604,950	0.9
19	するめいか	48,364	1.6	37,820,374	1.1
20	こんぶ	41,599	1.3	16,611,130	0.5
21	わかし	40,426	1.3	15,088,496	0.4
22	ほたるいか	30,092	1.0	22,816,089	0.6
23	またら	29,583	1.0	30,721,070	0.9
24	ずわいがに	29,562	1.0	28,370,918	0.8
25	はまぐり	29,396	1.0	27,052,638	0.8
26	しじみ	28,862	0.9	23,138,111	0.7
27	やりいか	26,975	0.9	23,778,063	0.7
28	くろかわかじき	24,716	0.8	18,428,858	0.5
29	むきほたてかい	19,813	0.6	24,251,837	0.7
30	あかかれい	19,011	0.6	9,595,246	0.3
31	まかじき	18,833	0.6	16,772,876	0.5
32	さわら	18,195	0.6	21,960,390	0.6
33	セルカキ	16,074	0.5	10,083,791	0.3
34	さごし	15,780	0.5	8,548,170	0.2
35	天然鮎	14,821	0.5	57,649,806	1.6

## (3) 鮮 魚

単位 数量=Kg, 金額=円, 割合=%

区分 順位	品 目	数 量		金 額	
			割合		割合
36	た こ	14,755	0.5	29,963,741	0.8
37	あまえび	14,297	0.5	19,541,997	0.6
38	まかれい	13,652	0.4	7,624,519	0.2
39	かに身	13,139	0.4	28,970,254	0.8
40	天然またい	13,050	0.4	21,241,641	0.6
41	とりかい	12,884	0.4	19,028,091	0.5
42	しろさけ	12,229	0.4	15,884,044	0.4
43	めばる	12,166	0.4	5,760,644	0.2
44	にじます	11,881	0.4	11,318,914	0.3
45	養殖ひらめ	11,866	0.4	24,916,506	0.7
46	天然ひらめ	11,752	0.4	26,152,356	0.7
47	すずき	11,726	0.4	10,339,566	0.3
48	さざえ	11,418	0.4	12,720,184	0.4
49	わらさ	9,914	0.3	3,272,122	0.1
50	う に	9,910	0.3	84,585,035	2.4
51	れんこたい	9,117	0.3	6,290,538	0.2
52	びんなが	8,304	0.3	11,004,946	0.3
53	あなご	8,278	0.3	19,091,021	0.5
54	いさき	8,244	0.3	5,941,350	0.2
55	ま す	8,137	0.3	5,149,299	0.1
56	しらこ	7,769	0.3	17,042,458	0.5
57	かます	7,489	0.2	4,599,330	0.1
58	ほたてかい	7,447	0.2	14,354,612	0.4
59	かわはぎ	6,378	0.2	3,130,099	0.1
60	あまご	6,259	0.2	10,495,544	0.3
61	あんこう	5,983	0.2	4,283,092	0.1
62	あわび	5,952	0.2	25,982,130	0.7
63	あかかい	5,892	0.2	9,143,640	0.3
64	まふぐ	5,782	0.2	10,833,941	0.3
65	すけそうたら	5,477	0.2	1,547,573	—
66	ぎんさけ	4,835	0.2	5,177,031	0.1
67	そうだかつお	4,434	0.1	1,192,126	—
68	うるめいわし	4,239	0.1	1,008,763	—
69	きんめたい	4,061	0.1	5,860,049	0.2
70	は も	3,994	0.1	8,784,751	0.2

## (3) 鮮 魚

単位 数量=Kg, 金額=円, 割合=%

区分 順位	品 目	数 量		金 額	
			割合		割合
71	のり	3,760	0.1	2,957,546	0.1
72	いとより	3,678	0.1	1,406,914	—
73	たちうお	3,607	0.1	3,062,393	0.1
74	わたりがに	3,264	0.1	3,233,413	0.1
75	むつ	3,068	0.1	5,879,238	0.2
76	くるまえび	2,840	0.1	17,020,238	0.5
77	なまこ	2,766	0.1	3,342,667	0.1
78	にしん	2,712	0.1	873,968	—
79	むきあかかい	2,672	0.1	5,306,407	0.1
80	あまたい	2,525	0.1	5,078,948	0.1
81	すけそうこ	2,416	0.1	3,171,497	0.1
82	あいなめ	2,354	0.1	2,554,260	0.1
83	とびうお	2,306	0.1	549,126	—
84	めじ	2,140	0.1	1,355,191	—
85	しいら	2,076	0.1	445,786	—
86	さより	2,051	0.1	2,796,599	0.1
87	しろかわかじき	2,028	0.1	1,872,796	0.1
88	はたはた	1,891	0.1	679,126	—
89	はた	1,838	0.1	3,802,993	0.1
90	あんこうきも	1,810	0.1	1,853,599	0.1
91	はかつお	1,721	0.1	797,983	—
92	ぼら	1,477	—	415,424	—
93	しらうお	1,435	—	2,216,430	0.1
94	ほっけ	1,331	—	545,513	—
95	ほうぼう	1,170	—	786,737	—
96	もんこういか	1,132	—	1,518,430	—
97	きす	1,036	—	913,813	—
98	このしろ	994	—	520,240	—
99	いしかれい	766	—	380,031	—
100	ぐち	632	—	282,828	—
101	めかじき	536	—	707,259	—
102	けがに	419	—	2,232,840	0.1
103	こい	397	—	648,671	—
104	こち	384	—	518,490	—
105	しず	354	—	326,862	—



### 3. 品目別取扱数量の順位

#### (4) 冷凍魚

単位 数量=Kg, 金額=円, 割合=%

区分 順位	品目	数量	割合	金額	
				金額	割合
1	冷えび	288,300	8.6	481,447,660	17.2
2	冷ずわいがに	270,060	8.0	323,326,169	11.5
3	冷さば	226,552	6.8	93,235,098	3.3
4	冷しろさけ	191,356	5.7	118,124,266	4.2
5	冷きわだ	164,936	4.9	234,236,118	8.4
6	冷ぎんさけ	162,437	4.8	193,469,655	6.9
7	冷かれい	126,845	3.8	107,541,441	3.8
8	冷うなぎ	99,453	3.0	101,279,538	3.6
9	冷さわら	76,817	2.3	62,052,590	2.2
10	冷まぐろ	68,082	2.0	147,793,898	5.3
11	冷あじ	50,414	1.5	21,277,292	0.8
12	冷あゆ	48,667	1.5	51,989,202	1.9
13	冷あかうお	45,724	1.4	32,663,435	1.2
14	冷かつお	43,680	1.3	37,024,893	1.3
15	冷たらばがに	30,277	0.9	33,346,222	1.2
16	冷メルルーサ	25,533	0.8	12,006,508	0.4
17	冷べにさけ	24,777	0.7	34,864,877	1.2
18	冷くろかわかじき	24,005	0.7	22,546,415	0.8
19	冷するめいか	23,871	0.7	13,548,579	0.5
20	冷もんこういか	23,512	0.7	53,191,476	1.9
21	冷めばち	19,940	0.6	34,122,619	1.2
22	冷かいばしら	17,124	0.5	46,482,811	1.7
23	冷またら	16,828	0.5	13,453,658	0.5
24	冷またい	13,119	0.4	14,211,695	0.5
25	冷めかじき	12,404	0.4	13,143,014	0.5
26	冷さんま	11,816	0.4	5,210,982	0.2
27	冷きす	11,769	0.4	11,037,060	0.4
28	冷ます	6,548	0.2	4,349,873	0.2
29	冷むきかき	6,063	0.2	6,200,708	0.2
30	冷たこ	4,854	0.1	4,905,364	0.2
31	冷すりみ	4,502	0.1	10,566,380	0.4
32	冷すけそうたら	1,782	0.1	1,627,344	0.1
33	冷まかじき	678	-	1,268,854	-
34	冷ぶり	670	-	457,390	-
35	冷にしん	443	-	350,299	-





### 3. 品目別取扱数量の順位

#### (5) 加工水産物

単位 数量=Kg, 金額=円, 割合=%

区分 順位	品目	数量	割合	金額	
				金額	割合
1	はんぺん	538,355	6.6	175,395,270	5.8
2	魚漬物	472,044	5.8	131,251,094	4.4
3	かまぼこ	273,338	3.4	98,988,972	3.3
4	もずく	260,168	3.2	32,401,210	1.1
5	冷凍食品	250,123	3.1	84,958,338	2.8
6	塩さば	198,055	2.4	83,775,375	2.8
7	ちくわ	194,979	2.4	120,431,978	4.0
8	干わかめ	168,528	2.1	16,312,276	0.5
9	開干あじ	144,776	1.8	32,315,792	1.1
10	いか製品	119,079	1.5	55,738,286	1.8
11	塩すけそうこ	117,033	1.4	45,982,449	1.5
12	ししゃも	115,908	1.4	19,519,077	0.6
13	むしたこ	112,999	1.4	150,175,543	5.0
14	魚切身	102,390	1.3	32,867,655	1.1
15	塩ぎんさけ	98,516	1.2	89,291,914	3.0
16	つくだ煮	85,068	1.0	22,134,350	0.7
17	ハム・ソーセージ	84,560	1.0	55,059,833	1.8
18	しらす干	78,032	1.0	66,950,640	2.2
19	丸干いわし	77,602	1.0	14,506,718	0.5
20	塩さんま	72,919	0.9	36,214,203	1.2
21	こぶまき	63,598	0.8	15,613,025	0.5
22	たら製品	55,632	0.7	52,411,464	1.7
23	塩から	51,164	0.6	11,382,094	0.4
24	味付かずのこ	47,100	0.6	19,385,970	0.6
25	塩かずのこ	39,322	0.5	73,353,295	2.4
26	塩ます	27,992	0.3	21,653,412	0.7
27	いわしみりん	26,201	0.3	4,516,549	0.1
28	冷えび製品	23,854	0.3	18,483,139	0.6
29	塩あきさけ	21,565	0.3	13,822,699	0.5
30	干こんぶ	21,083	0.3	8,087,203	0.3
31	塩しろさけ	16,416	0.2	15,260,155	0.5
32	身欠にしん	15,244	0.2	6,161,346	0.2
33	なると	14,670	0.2	8,007,884	0.3
34	いくら	13,449	0.2	67,571,827	2.2
35	塩べにさけ	10,867	0.1	10,377,826	0.3

## (5) 加工水産物

単位 数量=Kg, 金額=円, 割合=%

区分 順位	品 目	数 量		金 額	
			割合		割合
36	干かれい	10,056	0.1	3,135,722	0.1
37	あじみりん	7,168	0.1	1,202,096	—
38	干ひじき	7,150	0.1	2,184,095	0.1
39	ちりめんかまあげ	7,053	0.1	14,766,160	0.5
40	こうなご	6,962	0.1	5,460,836	0.2
41	味付だこ	6,795	0.1	6,580,984	0.2
42	干するめ	5,823	0.1	12,825,377	0.4
43	くじら製品	5,820	0.1	1,525,856	0.1
44	たづくり	5,197	0.1	5,190,779	0.2
45	開干さば	4,829	0.1	2,276,355	0.1
46	酢だこ	4,658	0.1	4,849,572	0.2
47	塩いわし	2,053	—	177,098	—
48	むしいか	1,495	—	755,814	—
49	なまり	1,377	—	1,400,004	—
50	ひらこ煮干	1,232	—	860,760	—
51	開干いわし	1,195	—	690,292	—
52	かつおぶし	1,140	—	1,201,970	—
53	さきいか	1,023	—	1,913,328	0.1
54	煮干いわし	701	—	516,472	—
55	すじこ	642	—	1,589,382	0.1
56	かえり煮干	314	—	388,735	—
57	塩にしん	188	—	205,632	—
58	丸干あじ	10	—	6,221	—
59	その他加工品	2,935,691	36.2	905,907,458	30.0
60	その他塩干品	303,247	3.7	47,804,743	1.6
61	その他海藻	233,602	2.9	41,674,222	1.4
62	その他焼魚	136,428	1.7	87,437,034	2.9
63	その他塩蔵品	124,766	1.5	28,976,315	1.0
64	その他開干	84,526	1.0	30,722,816	1.0
65	その他調味加工品	69,526	0.9	35,194,030	1.2
66	その他みりん干品	56,799	0.7	14,362,391	0.5
67	その他素干品	30,741	0.4	8,842,794	0.3
68	その他練製品	15,874	0.2	9,049,546	0.3
69	その他湯煮品	14,682	0.2	22,505,741	0.7
70	その他丸干	8,914	0.1	3,860,764	0.1

(5) 加工水産物

単位 数量 = K g , 金額 = 円 , 割合 = %

区分 順位	品 目	数 量	割 合	金 額	割 合
	合 計	8,110,306	100.0	3,016,400,255	100.0

## 4. 産地別取扱数量の順位

(3) 鮮 魚

単位 数量=Kg, 金額=円, 割合=%

区分 順位	産 地	数 量		金 額	
			割合		割合
1	愛 知	730,262	23.6	1,011,234,220	28.5
2	三 重	330,764	10.7	370,242,975	10.4
3	宮 城	197,290	6.4	165,601,719	4.7
4	東 京	193,919	6.3	278,175,218	7.8
5	山 口	169,051	5.5	98,467,827	2.8
6	北 海 道	161,462	5.2	177,512,155	5.0
7	愛 媛	139,558	4.5	167,852,316	4.7
8	千 葉	136,811	4.4	152,318,640	4.3
9	岐 阜	105,414	3.4	234,828,424	6.6
10	兵 庫	91,630	3.0	82,735,322	2.3
11	和 歌 山	87,479	2.8	101,580,520	2.9
12	沖 縄	82,745	2.7	117,355,972	3.3
13	広 島	70,198	2.3	55,409,271	1.6
14	鳥 取	63,263	2.0	47,524,632	1.3
15	岡 山	50,165	1.6	27,434,801	0.8
16	静 岡	48,729	1.6	60,406,623	1.7
17	福 岡	43,922	1.4	29,156,743	0.8
18	香 川	41,147	1.3	42,290,957	1.2
19	秋 田	41,031	1.3	5,446,941	0.2
20	大 阪	40,771	1.3	56,393,805	1.6
21	長 崎	32,551	1.1	20,929,557	0.6
22	石 川	32,416	1.0	19,034,445	0.5
23	福 井	31,607	1.0	26,704,128	0.8
24	徳 島	26,383	0.9	30,427,646	0.9
25	富 山	23,583	0.8	22,112,231	0.6
26	京 都	22,851	0.7	37,219,565	1.0
27	佐 賀	22,837	0.7	13,862,457	0.4
28	長 野	12,250	0.4	13,072,245	0.4
29	滋 賀	11,891	0.4	17,575,195	0.5
30	宮 崎	9,004	0.3	17,114,187	0.5
31	大 分	8,111	0.3	14,880,106	0.4
32	岩 手	7,511	0.2	4,363,121	0.1
33	島 根	7,199	0.2	3,621,370	0.1
34	青 森	4,958	0.2	9,206,356	0.3
35	鹿 児 島	4,761	0.2	7,702,522	0.2



## 4. 産地別取扱数量の順位

### (4) 冷 凍 魚

単位 数量=K g, 金額=円, 割合=%

区分 順位	産 地	数 量		金 額	
			割合		割合
1	愛 知	884,730	26.4	671,827,468	24.0
2	岐 阜	512,712	15.3	88,861,691	3.2
3	大 阪	398,759	11.9	391,001,465	14.0
4	東 京	328,780	9.8	307,538,746	11.0
5	静 岡	301,678	9.0	436,607,313	15.6
6	三 重	209,774	6.3	193,066,468	6.9
7	鳥 取	170,398	5.1	133,723,926	4.8
8	兵 庫	114,338	3.4	95,528,572	3.4
9	神 奈 川	110,207	3.3	117,706,968	4.2
10	石 川	101,483	3.0	63,714,535	2.3
11	千 葉	68,433	2.0	63,029,615	2.2
12	宮 城	63,581	1.9	124,179,272	4.4
13	山 口	26,686	0.8	38,819,898	1.4
14	北 海 道	16,455	0.5	28,098,560	1.0
15	福 岡	10,894	0.3	18,364,579	0.7
16	長 崎	9,140	0.3	2,031,727	0.1
17	埼 玉	8,819	0.3	11,205,376	0.4
18	青 森	4,105	0.1	1,796,283	0.1
19	香 川	4,054	0.1	1,926,094	0.1
20	徳 島	3,740	0.1	5,177,412	0.2
21	滋 賀	3,660	0.1	1,561,267	0.1
22	奈 良	970	—	1,695,276	0.1
23	山 梨	907	—	1,361,609	—
24	福 島	640	—	1,371,682	—
25	広 島	450	—	759,024	—
26	和 歌 山	329	—	393,892	—
27	新 潟	100	—	99,360	—
28	島 根	56	—	53,352	—
29	岡 山	12	—	13,220	—
30	京 都	10	—	11,880	—
31	岩 手	0	—	9,720	—
	合 計	3,355,900	100.0	2,801,536,250	100.0

## 4. 産地別取扱数量の順位

### (5) 加工水産物

単位 数量=Kg, 金額=円, 割合=%

区分 順位	産地	数量		金額	
		数量	割合	金額	割合
1	岐阜	2,225,974	27.4	495,897,780	16.4
2	愛知	1,309,964	16.2	603,889,949	20.0
3	静岡	502,222	6.2	186,488,163	6.2
4	三重	436,157	5.4	128,344,687	4.3
5	山口	390,962	4.8	70,946,988	2.4
6	茨城	342,021	4.2	153,308,662	5.1
7	兵庫	316,329	3.9	109,061,517	3.6
8	宮城	272,931	3.4	105,509,255	3.5
9	新潟	244,684	3.0	88,129,677	2.9
10	北海道	223,042	2.8	154,403,825	5.1
11	東京	219,879	2.7	167,886,716	5.6
12	大阪	212,970	2.6	117,135,613	3.9
13	千葉	198,822	2.5	116,744,081	3.9
14	福岡	198,431	2.4	95,866,717	3.2
15	石川	153,253	1.9	54,565,358	1.8
16	青森	126,774	1.6	57,668,165	1.9
17	島根	122,530	1.5	24,226,321	0.8
18	福井	104,229	1.3	26,157,148	0.9
19	富山	86,157	1.1	23,800,407	0.8
20	神奈川	79,956	1.0	38,046,712	1.3
21	鳥取	69,179	0.9	66,470,933	2.2
22	広島	57,022	0.7	21,310,091	0.7
23	和歌山	43,666	0.5	8,018,558	0.3
24	香川	35,142	0.4	8,183,861	0.3
25	岡山	34,928	0.4	28,721,660	1.0
26	京都	24,675	0.3	13,238,728	0.4
27	群馬	21,925	0.3	12,352,925	0.4
28	長崎	9,963	0.1	7,367,605	0.2
29	福島	6,185	0.1	4,822,556	0.2
30	愛媛	5,924	0.1	6,244,811	0.2
31	大分	5,364	0.1	4,790,076	0.2
32	岩手	5,274	0.1	4,098,384	0.1
33	徳島	5,095	0.1	2,182,204	0.1
34	滋賀	3,448	-	1,131,106	-
35	栃木	2,939	-	1,305,367	-



(5) 加工水産物

単位 数量=Kg, 金額=円, 割合=%

区分 順位	産地	数量		金額	
		数量	割合	金額	割合
36	秋田	2,473	-	1,413,612	-
37	山形	2,225	-	874,852	-
38	長野	2,040	-	1,236,560	-
39	高知	1,944	-	2,290,680	0.1
40	埼玉	1,268	-	568,455	-
41	佐賀	941	-	751,421	-
42	熊本	719	-	260,649	-
43	沖縄	540	-	188,460	-
44	鹿児島	140	-	498,960	-
	合計	8,110,306	100.0	3,016,400,255	100.0

## 5. 産地別月別取扱高

### (3) 鮮 魚

産地	月別 合計	1 月	2 月	3 月	4 月	5 月
合 計	3,093,678 3,551,108,578	238,310 257,889,153	247,207 266,353,022	287,902 323,787,570	250,433 268,079,904	266,041 284,219,160
岐 阜	105,414 234,828,424	4,148 8,465,571	3,300 7,979,775	5,549 13,109,572	5,496 12,817,856	7,436 18,286,342
北海道	161,462 177,512,155	5,277 9,541,663	2,960 7,510,818	3,782 9,891,362	4,793 9,708,336	5,274 10,157,485
青 森	4,958 9,206,356	168 504,918	220 579,271	1,329 1,175,124	666 623,708	184 699,152
岩 手	7,511 4,363,121	664 632,652	398 186,246	259 87,112	784 646,459	997 611,820
宮 城	197,290 165,601,719	14,548 13,571,176	14,615 13,325,447	10,673 11,353,161	8,400 8,394,874	10,851 8,354,005
秋 田	41,031 5,446,941	165 138,416	2,039 505,754	2,436 822,437	3,223 695,310	9,030 524,880
山 形	53 137,052					
福 島	133 139,135				48 49,313	85 89,822
茨 城	2,461 3,048,475	136 186,441	140 244,265	181 258,358	60 56,484	41 58,817
埼 玉	1,631 1,874,865	103 234,630	85 178,362			
千 葉	136,811 152,318,640	7,674 8,847,244	9,257 9,901,214	9,773 14,456,612	9,797 11,477,040	13,604 13,864,102
東 京	193,919 278,175,218	17,242 24,018,557	16,867 23,110,704	15,509 23,386,272	14,046 20,953,226	15,059 21,970,421
神奈川	322 514,328	30 23,846				
新 潟	1,185 1,047,564	24 128,920	80 67,738	10 8,640	10 8,640	
富 山	23,583 22,112,231	1,364 1,023,959	1,651 659,783	1,563 2,653,576	5,544 6,851,067	2,555 3,305,110
石 川	32,416 19,034,445	1,588 1,341,625	2,924 1,818,148	3,278 2,244,218	2,285 1,350,049	4,140 2,293,741
福 井	31,607 26,704,128	1,765 1,687,858	1,539 1,385,056	6,879 2,905,014	1,785 2,083,858	3,572 2,520,056
長 野	12,250 13,072,245	467 534,004	586 671,078	996 1,218,073	1,544 1,701,198	1,509 1,651,700
静 岡	48,729 60,406,623	3,562 3,917,377	4,576 4,309,960	5,341 5,713,750	4,252 5,591,944	4,643 6,222,499
愛 知	730,262 1,011,234,220	43,861 52,869,286	45,718 68,395,781	68,184 85,333,616	75,979 81,519,478	80,801 93,623,019
三 重	330,764 370,242,975	29,397 31,328,429	25,530 25,297,506	36,987 40,592,930	30,395 30,816,579	28,809 30,662,143
滋 賀	11,891 17,575,195	475 422,994	562 442,132	867 1,545,762	1,093 2,086,334	1,929 3,389,214
京 都	22,851 37,219,565	1,574 2,482,827	1,566 2,437,123	2,716 4,556,492	2,381 3,885,636	1,816 2,994,042
大 阪	40,771 56,393,805	3,034 4,148,704	3,102 4,004,126	4,442 5,754,707	5,373 6,339,130	4,376 5,562,384
兵 庫	91,630 82,735,322	6,740 5,992,620	10,429 8,402,637	13,784 11,211,613	13,408 7,827,413	8,066 5,277,997
和歌山	87,479 101,580,520	4,772 6,288,449	8,626 10,233,212	7,312 11,094,465	8,217 7,739,624	5,388 5,588,921

単位 上段 数量 = K g  
下段 金額 = 円

6 月	7 月	8 月	9 月	1 0 月	1 1 月	1 2 月
237, 496 276, 930, 087	226, 324 344, 041, 233	231, 369 318, 445, 512	242, 627 260, 662, 346	279, 057 271, 999, 899	274, 380 284, 333, 079	312, 532 394, 367, 613
10, 197 27, 969, 835	12, 458 34, 249, 911	16, 081 39, 295, 802	10, 980 22, 209, 934	15, 392 24, 120, 594	8, 165 13, 021, 641	6, 212 13, 301, 591
7, 050 10, 046, 578	6, 391 9, 517, 581	13, 573 18, 003, 150	41, 068 31, 893, 909	43, 081 27, 106, 342	16, 480 15, 744, 067	11, 733 18, 390, 864
161 645, 346	143 522, 377	830 1, 030, 128	161 547, 174	266 829, 044	255 775, 637	575 1, 274, 477
872 508, 778	868 454, 874	1, 153 527, 512	405 125, 320	365 148, 420	230 149, 035	516 284, 893
11, 341 8, 383, 373	14, 723 10, 100, 302	13, 759 10, 640, 929	20, 873 17, 051, 309	33, 232 23, 469, 270	25, 804 19, 038, 136	18, 471 21, 919, 737
5, 658 798, 068	4, 531 598, 968	6, 227 388, 908	3, 150 339, 759	1, 839 336, 058	1, 552 166, 320	1, 181 132, 063
123 115, 668	36 21, 384			-106		
65 73, 980	112 123, 390	141 172, 422	353 335, 070	331 399, 762	470 560, 120	431 579, 366
	386 194, 659	313 213, 836	230 148, 763	274 250, 027	97 246, 942	143 407, 646
12, 838 11, 566, 845	7, 681 9, 830, 960	10, 249 12, 368, 592	10, 523 13, 349, 436	9, 436 11, 536, 290	18, 050 16, 406, 098	17, 929 18, 714, 207
13, 932 19, 753, 941	14, 625 17, 868, 823	17, 802 28, 416, 636	16, 213 21, 509, 700	14, 271 18, 543, 171	14, 114 17, 231, 420	24, 239 41, 412, 347
	8 24, 840	80 186, 138	48 96, 336	32 22, 464	106 135, 432	18 25, 272
10 9, 180	48 9, 072	24 4, 666	34 10, 066	695 450, 484	80 175, 500	170 174, 658
4, 031 1, 467, 065	1, 285 1, 190, 556	490 752, 740	451 599, 283	1, 948 1, 474, 692	1, 295 981, 954	1, 406 1, 152, 446
5, 424 3, 154, 917	4, 237 2, 246, 703	1, 104 616, 302	2, 230 1, 132, 424	2, 445 1, 061, 570	1, 498 697, 011	1, 263 1, 077, 737
2, 887 2, 677, 006	1, 934 1, 933, 347	1, 738 1, 780, 162	1, 501 1, 594, 165	2, 138 2, 329, 444	2, 935 2, 769, 942	2, 934 3, 038, 220
1, 142 1, 382, 834	980 1, 217, 041	2, 149 1, 555, 227	1, 075 935, 588	504 751, 201	686 729, 661	612 724, 640
4, 623 5, 120, 122	2, 960 3, 904, 577	2, 906 4, 204, 230	3, 439 3, 763, 479	3, 588 4, 697, 196	3, 839 5, 365, 145	5, 000 7, 596, 344
66, 175 90, 119, 389	74, 582 172, 627, 842	63, 152 111, 129, 386	56, 355 70, 045, 446	50, 315 57, 035, 591	52, 782 59, 374, 061	52, 358 69, 161, 325
24, 019 26, 489, 709	25, 782 27, 062, 441	25, 314 30, 533, 209	21, 171 24, 759, 723	25, 280 30, 670, 849	27, 419 32, 896, 031	30, 661 39, 133, 426
2, 801 3, 913, 370	2, 012 2, 287, 883	940 1, 524, 797	335 627, 373	386 525, 032	184 275, 876	307 534, 428
1, 407 2, 295, 330	1, 335 2, 205, 785	1, 808 2, 956, 091	995 1, 733, 287	1, 968 2, 120, 169	1, 780 2, 765, 885	3, 505 6, 786, 898
3, 334 4, 671, 320	3, 119 4, 346, 616	3, 029 4, 350, 901	2, 717 4, 129, 991	2, 308 3, 323, 554	2, 458 4, 060, 338	3, 479 5, 702, 034
2, 743 3, 546, 418	2, 395 4, 284, 352	2, 701 4, 952, 714	4, 916 4, 886, 192	7, 210 6, 024, 235	9, 423 8, 571, 125	9, 815 11, 758, 006
6, 534 7, 043, 442	5, 663 5, 729, 508	6, 348 6, 817, 492	7, 331 7, 383, 933	9, 375 8, 965, 367	7, 598 9, 878, 036	10, 315 14, 818, 071

## (3) 鮮魚

月別 産地	合計	1 月	2 月	3 月	4 月	5 月
鳥 取	63,263 47,524,632	5,676 4,125,130	9,016 7,086,758	5,205 5,208,424	5,320 2,947,587	5,819 2,908,870
島 根	7,199 3,621,370	104 74,056	455 316,418	511 298,356	1,329 542,919	2,045 883,582
岡 山	50,165 27,434,801	10,192 5,082,928	13,510 5,523,695	4,807 2,788,650	85 373,356	206 747,276
広 島	70,198 55,409,271	14,193 10,637,806	12,317 8,334,782	8,603 5,388,084	346 469,575	143 147,010
山 口	169,051 98,467,827	16,255 12,016,169	16,108 10,425,712	18,476 9,311,829	13,097 5,172,983	13,360 5,227,520
徳 島	26,383 30,427,646	1,642 2,210,220	1,539 1,839,465	2,031 2,339,217	1,424 1,770,639	2,887 3,039,267
香 川	41,147 42,290,957	3,236 3,125,844	2,385 2,124,728	6,734 4,937,662	3,285 3,675,127	3,644 4,004,712
愛 媛	139,558 167,852,316	23,025 26,092,439	18,445 20,746,280	18,366 20,260,606	5,717 6,708,776	3,921 4,516,632
高 知	535 552,176	17 35,489	81 61,906	141 126,266	41 68,969	8 3,564
福 岡	43,922 29,156,743	2,169 1,420,449	3,034 2,226,338	4,039 2,895,681	4,179 3,009,026	5,382 3,163,252
佐 賀	22,837 13,862,457	2,244 1,301,260	2,104 1,168,734	1,670 1,050,740	1,173 627,848	1,467 945,518
長 崎	32,551 20,929,557	1,994 1,000,552	2,799 1,572,006	4,185 2,228,183	3,383 2,421,091	3,609 2,428,964
熊 本	3,834 4,000,771	212 121,511	336 285,353	331 286,918	189 153,145	598 364,770
大 分	8,111 14,880,106	276 510,818	397 757,642	533 965,638	490 1,046,412	1,269 2,017,442
宮 崎	9,004 17,114,187	482 1,060,017	1,146 2,323,529	810 1,856,693	2,128 3,982,996	1,240 1,942,481
鹿 児 島	4,761 7,702,522	642 726,003	514 770,904	364 137,419	450 571,698	552 690,633
沖 縄	82,745 117,355,972	7,173 10,016,296	6,251 9,142,636	9,246 14,334,338	8,218 11,314,201	9,726 13,479,995

単位 上段 数量 = K g  
下段 金額 = 円

6 月	7 月	8 月	9 月	1 0 月	1 1 月	1 2 月
5,562 5,445,201	3,492 1,743,922	2,662 1,738,666	3,471 1,981,995	5,276 3,332,130	6,405 4,557,857	5,359 6,448,092
423 230,423	604 373,972	271 161,023	252 143,964	128 62,046	498 224,586	579 310,025
126 529,157	18 45,576	10 37,908	11 67,176	432 1,059,772	7,585 4,063,915	13,183 7,115,392
130 124,794	949 348,655	45 50,587	639 702,886	7,033 5,088,805	10,595 9,584,996	15,205 14,531,291
13,069 5,182,315	10,602 4,502,728	10,773 5,146,631	10,405 4,497,042	15,110 8,243,288	15,302 11,566,032	16,494 17,175,578
3,574 3,865,141	3,265 3,485,737	3,411 3,688,102	1,871 1,975,791	1,431 1,728,865	1,317 1,819,640	1,991 2,665,562
2,563 2,887,635	2,870 2,905,369	4,373 4,505,467	3,000 3,076,751	2,623 2,925,259	2,556 3,149,439	3,878 4,972,964
2,470 3,202,675	2,046 2,964,668	2,443 4,183,356	2,589 4,824,221	6,392 10,012,471	16,554 19,888,242	37,590 44,451,950
	60 95,213			102 94,479	85 66,290	
4,485 3,035,858	3,261 2,258,031	3,271 2,210,884	2,922 2,014,159	2,916 1,757,648	4,112 2,633,372	4,152 2,532,045
1,845 1,226,188	1,665 1,265,220	2,014 1,482,551	2,227 1,329,625	2,192 1,227,886	2,866 1,379,421	1,370 857,466
3,259 2,463,162	2,398 1,890,540	2,655 1,790,759	2,211 1,551,066	1,812 1,169,905	2,196 1,282,089	2,050 1,131,240
391 493,733	188 570,564	546 656,402	489 618,209	120 125,059	229 178,665	205 146,442
941 1,653,809	625 1,091,361	841 1,321,424	758 1,379,300	743 1,520,478	788 1,832,320	450 783,462
987 1,380,271	744 969,608	8 41,634	12 30,953	89 201,710	737 1,672,230	621 1,652,065
310 529,821	526 802,046	224 419,904	2 22,032		560 1,101,481	617 1,930,581
9,994 12,927,390	4,717 6,174,231	5,911 8,588,244	5,214 7,239,516	6,085 7,259,272	4,695 7,317,091	5,515 9,562,762

## 5. 産地別月別取扱高

### (4) 冷凍魚

産地	月別 合計	1月	2月	3月	4月	5月
合計	3,355,900 2,801,536,250	232,597 185,460,545	221,256 197,163,123	295,584 267,228,589	238,884 228,675,612	286,349 241,813,294
岐阜	512,712 88,861,691	28,640 5,349,039	23,980 4,713,817	39,874 9,658,343	36,115 12,433,607	39,343 9,770,032
北海道	16,455 28,098,560	625 1,055,376	785 1,658,880	940 1,714,176	802 1,578,474	4,405 6,758,154
青森	4,105 1,796,283	130 48,492	145 39,933	505 181,750	240 120,582	438 214,019
岩手	9,720					9,720
宮城	63,581 124,179,272	5,265 9,518,310	4,026 8,876,790	6,190 12,442,788	5,046 9,990,216	5,115 10,456,711
福島	640 1,371,682					
埼玉	8,819 11,205,376	854 964,710	913 1,123,586	1,056 1,415,676	927 1,260,858	1,518 1,698,424
千葉	68,433 63,029,615	3,445 3,485,889	4,321 3,964,352	8,053 6,260,070	6,189 5,709,690	6,700 6,096,063
東京	328,780 307,538,746	26,570 17,453,029	25,556 22,709,877	31,577 28,711,638	22,863 23,946,169	33,910 26,492,688
神奈川	110,207 117,706,968	3,587 4,626,342	3,492 7,116,757	4,203 7,262,871	4,627 8,347,169	10,372 11,745,497
新潟	100 99,360			50 50,112		
石川	101,483 63,714,535	2,721 2,368,591	4,241 3,856,041	13,514 9,148,992	9,770 6,281,236	12,814 6,069,643
山梨	907 1,361,609	42 28,122	42 28,122	91 60,931	28 18,748	68 143,768
静岡	301,678 436,607,313	14,837 23,866,348	17,283 27,379,452	26,654 39,415,051	28,640 37,575,105	27,147 35,517,010
愛知	884,730 671,827,468	79,190 56,008,574	68,969 52,529,281	71,204 63,596,923	54,998 50,885,894	58,350 50,433,631
三重	209,774 193,066,468	22,569 19,533,382	18,860 16,136,061	26,385 23,995,783	19,853 17,505,471	19,568 16,358,385
滋賀	3,660 1,561,267	160 54,432	1,290 749,738	310 112,752	340 115,668	240 81,648
京都	10 11,880		10 5,400			
大阪	398,759 391,001,465	26,751 23,898,334	27,462 28,505,681	38,687 38,126,324	30,444 33,661,052	35,933 33,189,260
兵庫	114,338 95,528,572	5,029 6,095,667	3,779 5,200,304	10,518 8,338,059	6,531 6,780,363	5,853 6,021,581
奈良	970 1,695,276		120 221,368		190 332,154	
和歌山	329 393,892	63 150,163				
鳥取	170,398 133,723,926	5,817 5,905,028	11,760 6,970,082	12,092 9,925,870	8,884 8,121,506	21,499 15,599,466
島根	56 53,352					55 53,352
岡山	12 13,220				6 11,276	
広島	450 759,024	70 59,184	50 46,224	20 23,328		10 12,744

単位 上段 数量 = K g  
下段 金額 = 円

6 月	7 月	8 月	9 月	1 0 月	1 1 月	1 2 月
261,595 218,874,858	265,513 229,427,452	253,125 225,302,467	269,483 195,479,035	292,836 203,616,054	312,487 226,072,486	426,191 382,422,735
24,814 6,021,685	32,734 6,982,681	50,253 7,333,268	50,181 7,209,894	75,319 7,278,648	51,506 4,685,752	59,953 7,424,925
3,645 5,045,814	1,775 2,525,256	614 1,404,081	616 1,326,537	563 1,197,110	473 1,104,084	1,212 2,730,618
321 152,641	308 142,617	203 111,078	573 219,244	179 167,623	247 116,459	816 281,845
4,677 9,748,458	5,269 8,913,380	4,990 9,872,518	4,360 8,296,777	3,702 7,627,878	4,408 7,321,519	10,533 21,113,927
	66 159,213	132 308,629	177 349,044	111 194,730	44 102,876	110 257,190
715 861,034	245 289,872	430 497,556	370 461,160	776 1,055,160	495 876,420	520 700,920
6,092 5,295,348	5,284 5,152,480	5,213 5,331,334	4,989 4,610,416	5,678 5,478,062	6,203 5,546,275	6,266 6,099,636
29,362 23,995,203	25,297 22,415,174	20,277 23,757,226	23,893 22,728,257	28,394 25,747,246	30,878 30,762,444	30,203 38,819,795
14,928 9,275,721	30,257 28,044,878	13,911 12,519,953	9,828 7,997,358	3,683 3,166,143	4,163 5,375,311	7,156 12,228,968
50 49,248						
10,906 6,666,948	5,063 3,315,837	10,590 6,668,709	5,616 3,581,843	6,109 3,848,084	11,045 5,233,605	9,094 6,675,006
52 231,292	42 28,122	14 9,374	14 9,374	14 9,374	12 110,160	488 684,222
24,936 34,655,351	26,135 36,370,828	30,386 45,470,486	23,825 34,011,489	26,511 36,571,455	23,420 32,132,070	31,904 53,642,668
67,345 50,092,300	59,402 47,788,629	53,899 45,325,167	58,389 45,207,664	73,804 51,049,893	95,143 57,660,009	144,037 101,249,503
17,963 16,667,379	15,883 14,579,054	15,857 15,020,696	13,987 13,710,750	11,262 11,160,797	15,337 14,971,896	12,250 13,426,814
200 68,040	100 34,020	340 115,668	260 86,417	200 68,040	160 54,432	60 20,412
		6,480				
37,100 31,300,906	35,382 31,808,281	28,933 31,216,802	33,376 28,447,101	31,532 29,482,989	30,967 30,547,255	42,192 50,817,480
7,925 7,336,775	6,362 6,752,211	8,231 8,913,877	11,129 9,814,244	14,347 8,934,270	16,374 8,434,761	18,260 12,906,460
	70 116,348	70 125,917	90 165,931	140 235,883	140 235,008	150 262,667
				266 243,729		
7,437 7,288,485	10,619 8,343,949	5,803 7,258,930	25,387 4,163,507	5,709 5,651,706	16,837 16,012,814	38,554 38,482,583
	1					
	6 1,944					
10 11,664	150 442,584	10 11,664	10 11,664	30 34,992	50 58,320	40 46,656





単位 上段 数量 = K g  
 下段 金額 = 円

6 月	7 月	8 月	9 月	10 月	11 月	12 月
2,156 2,965,658	2,432 3,086,608	2,328 3,154,518	1,864 2,310,390	2,577 3,091,014	2,776 3,059,154	3,268 4,754,970
76 200,664	1,945 1,210,626	107 304,884	98 275,616	160 369,792	179 367,092	682 1,116,180
191 108,540	162 95,904	190 123,012	203 132,624	258 151,956	726 134,590	1,059 340,200
254 741,528	264 771,552	144 399,384	128 325,080	472 570,672	484 1,086,264	6,644 8,170,416
440 94,176	260 55,404	200 41,256	120 26,654	1,040 228,808	420 83,916	740 168,674

## 5. 産地別月別取扱高

### (5) 加工水産物

産地	月別 合計	1 月	2 月	3 月	4 月	5 月
合 計	8,110,306 3,016,400,255	629,080 214,841,260	695,493 224,158,806	767,981 257,393,676	650,171 236,389,741	687,512 236,588,774
岐 阜	2,225,974 495,897,780	189,853 36,444,281	199,573 38,183,517	217,909 42,384,835	185,887 39,694,111	207,145 40,922,579
北海道	223,042 154,403,825	10,280 4,338,631	10,985 3,958,390	12,533 4,846,585	13,605 4,775,016	16,938 10,333,510
青 森	126,774 57,668,165	8,508 3,044,793	10,190 3,807,093	12,455 5,540,975	10,899 5,392,002	11,091 4,601,047
岩 手	5,274 4,098,384	193 120,625	435 200,027	648 424,375	458 404,784	480 417,204
宮 城	272,931 105,509,255	16,829 6,462,363	21,705 7,368,720	28,148 10,278,470	24,151 8,753,915	24,460 8,270,403
秋 田	2,473 1,413,612	134 61,560	71 58,320	133 106,056	141 103,680	74 48,600
山 形	2,225 874,852	129 68,559	171 82,467	153 76,881	181 89,711	166 69,256
福 島	6,185 4,822,556	230 169,128	320 265,896	1,140 979,668	330 260,928	370 251,748
茨 城	342,021 153,308,662	23,854 10,428,413	26,982 11,506,540	33,408 14,801,056	27,754 12,296,618	30,546 12,794,424
栃 木	2,939 1,305,367	166 70,827	200 80,838	315 113,074	254 106,725	273 126,136
群 馬	21,925 12,352,925	1,590 984,329	1,788 1,050,488	1,899 1,147,554	1,708 930,095	1,487 893,381
埼 玉	1,268 568,455	170 60,953	90 36,450	150 60,750	105 74,034	120 48,600
千 葉	198,822 116,744,081	15,640 9,182,441	24,555 10,611,431	18,229 10,831,593	15,629 9,241,396	17,117 9,993,676
東 京	219,879 167,886,716	13,683 9,198,911	15,633 9,272,828	17,418 12,029,730	17,118 14,290,137	16,288 10,986,199
神奈川	79,956 38,046,712	4,899 2,686,139	7,197 3,042,435	7,596 3,271,231	6,280 2,900,432	7,390 3,201,894
新 潟	244,684 88,129,677	18,386 6,742,442	20,314 6,646,799	18,577 6,389,748	17,508 5,780,757	19,638 6,088,431
富 山	86,157 23,800,407	4,662 914,836	5,880 1,050,326	8,393 1,337,635	3,378 1,049,555	4,042 1,210,444
石 川	153,253 54,565,358	13,294 5,214,935	12,620 4,320,350	15,908 5,233,139	13,547 4,619,969	13,699 4,629,601
福 井	104,229 26,157,148	7,882 1,981,170	8,601 1,973,177	9,682 2,171,358	9,324 2,160,246	10,327 2,475,734
長 野	2,040 1,236,560	167 97,632	152 106,704	113 67,500	206 96,444	229 123,962
静 岡	502,222 186,488,163	38,616 12,953,285	57,707 14,306,579	45,855 16,203,239	45,335 15,646,162	45,195 17,204,517
愛 知	1,309,964 603,889,949	101,876 48,785,715	108,249 48,461,300	125,052 50,854,105	91,214 51,363,973	97,187 44,412,071
三 重	436,157 128,344,687	35,398 10,865,618	44,046 12,543,986	44,784 12,079,063	39,912 9,707,275	38,388 9,799,441
滋 賀	3,448 1,131,106	324 108,216	129 40,824	513 173,448	125 45,036	395 119,297
京 都	24,675 13,238,728	2,139 1,037,275	2,161 985,367	2,505 1,123,239	1,917 855,858	1,743 778,858
大 阪	212,970 117,135,613	13,725 7,486,015	13,660 7,423,455	21,116 12,239,192	17,122 8,644,546	17,157 10,436,574

単位 上段 数量 = K g  
下段 金額 = 円

6 月	7 月	8 月	9 月	1 0 月	1 1 月	1 2 月
628,725 232,301,664	574,526 220,858,557	606,140 229,706,917	618,447 223,193,237	696,352 235,521,006	683,525 257,011,452	872,354 448,435,165
174,804 41,754,691	147,440 38,857,843	148,070 38,026,212	173,450 34,924,436	182,060 37,086,786	186,452 38,622,893	213,331 68,995,596
12,786 6,947,582	11,714 5,720,220	17,676 9,222,336	21,923 10,068,799	28,969 10,914,488	21,645 19,864,884	43,988 63,413,384
10,332 4,338,133	10,559 4,078,723	11,889 5,586,270	9,955 4,873,853	9,795 3,968,443	8,588 4,343,430	12,513 8,093,403
374 328,104	296 281,081	302 307,908	658 311,256	344 320,220	378 345,384	708 637,416
22,691 8,827,272	20,811 7,995,817	21,908 8,254,229	19,937 8,110,084	21,728 7,657,843	24,578 9,782,925	25,985 13,747,214
95 68,040	45 38,880	72 51,840	98 82,944	625 142,776	580 172,800	405 478,116
206 81,055	237 62,831	243 69,440	169 74,703	178 74,340	201 67,133	191 58,476
1,250 991,872	250 197,316	660 496,260	510 368,415	470 327,159	335 235,688	320 278,478
29,414 13,658,653	28,148 12,993,073	31,883 15,575,502	29,877 11,915,262	29,068 11,711,205	24,219 10,719,189	26,868 14,908,727
236 103,161	180 85,957	254 118,942	204 95,709	285 134,947	291 136,728	281 132,323
1,687 970,100	1,644 775,992	1,681 969,141	1,527 951,662	2,027 1,107,798	2,002 1,028,451	2,885 1,543,934
72 50,306	63 31,298	90 36,450	30 12,150	150 60,750	132 56,808	96 39,906
15,810 9,657,566	15,326 8,637,450	15,500 9,784,027	14,636 8,865,166	14,378 9,249,963	14,470 9,760,066	17,532 10,929,306
14,854 10,255,350	15,958 10,603,542	14,977 11,859,211	14,916 9,907,158	19,704 12,263,562	24,587 17,251,679	34,743 39,968,409
7,432 3,210,563	6,579 2,835,144	6,022 2,645,389	5,699 2,450,791	5,965 2,561,239	6,597 2,988,995	8,300 6,252,460
17,275 5,806,077	17,291 5,798,590	18,539 6,039,155	15,779 6,048,743	19,205 7,149,188	17,963 7,058,906	44,209 18,580,841
3,749 1,185,760	3,576 1,143,415	3,595 1,202,056	3,566 1,047,426	8,725 2,415,761	9,651 3,051,500	26,940 8,191,693
13,847 4,220,265	12,461 4,510,690	11,676 3,846,457	10,457 3,589,112	12,343 4,547,278	10,245 3,731,016	13,156 6,102,546
10,224 2,386,798	10,315 2,355,929	8,112 2,155,803	6,576 1,978,089	6,555 1,898,049	7,868 1,878,174	8,763 2,742,621
97 54,627	138 95,010	146 78,333	140 73,116	196 156,654	201 117,612	255 168,966
43,834 16,696,416	32,769 13,255,627	34,572 17,207,383	31,279 14,204,233	35,225 12,133,307	53,235 15,182,945	38,600 21,494,470
90,825 44,698,358	86,355 51,278,899	96,909 42,440,417	101,351 45,639,116	134,408 50,882,729	126,149 52,790,659	150,389 72,282,607
36,922 10,104,534	34,331 9,417,093	32,699 9,831,839	35,541 10,801,818	35,853 11,360,389	26,994 9,159,398	31,289 12,674,233
333 113,940	180 46,656	485 138,186	600 165,402	18 22,680	83 44,712	263 112,709
1,900 841,639	2,018 895,428	1,830 793,576	1,509 650,706	2,088 933,082	2,414 1,827,271	2,451 2,516,429
14,598 9,379,374	13,840 6,361,139	17,739 7,390,997	13,557 10,124,351	16,613 10,287,130	17,593 9,890,126	36,250 17,472,714

### (5) 加工水産物

産地	月別 合計	1 月	2 月	3 月	4 月	5 月
兵 庫	316,329 109,061,517	29,026 8,614,454	26,679 9,018,651	30,167 9,937,048	26,034 8,967,801	27,409 9,265,913
和歌山	43,666 8,018,558	2,637 466,059	2,998 582,814	3,394 655,916	4,396 752,327	4,648 1,042,448
鳥 取	69,179 66,470,933	6,173 4,771,753	6,458 5,952,679	7,360 6,569,100	5,629 5,509,674	4,685 4,869,828
島 根	122,530 24,226,321	16,618 2,696,922	11,519 2,261,141	8,880 2,188,653	9,103 1,991,637	8,940 2,231,025
岡 山	34,928 28,721,660	3,308 2,215,308	3,699 2,656,256	4,675 3,696,800	2,053 1,544,843	2,728 2,229,132
広 島	57,022 21,310,091	5,015 1,676,420	3,267 1,553,668	6,145 1,927,486	4,393 1,772,328	3,869 1,576,771
山 口	390,962 70,946,988	22,331 4,829,330	25,032 4,779,227	34,735 6,880,968	33,560 6,388,869	32,280 5,466,189
徳 島	5,095 2,182,204	250 151,505	410 189,318	694 359,040	381 201,579	440 210,130
香 川	35,142 8,183,861	3,051 675,238	2,295 658,663	3,817 814,457	2,397 605,011	2,697 559,188
愛 媛	5,924 6,244,811	808 543,079	432 406,707	569 599,087	487 562,993	565 607,026
高 知	1,944 2,290,680	468 480,816	206 199,584		794 1,102,248	192 274,752
福 岡	198,431 95,866,717	14,916 6,734,295	17,676 7,357,081	21,557 7,953,458	15,674 6,830,876	15,894 6,984,234
佐 賀	941 751,421	26 15,876			20 11,340	30 15,228
長 崎	9,963 7,367,605	922 748,841	976 757,877	931 618,965	799 550,851	753 535,472
熊 本	719 260,649	40 24,192	40 19,224	55 27,540	34 6,870	40 18,144
大 分	5,364 4,790,076	864 688,080	392 381,609	350 329,379	329 307,089	297 299,387
鹿 児 島	140 498,960			20 71,280		40 142,560
沖 縄	540 188,460					60 23,760

単位 上段 数量 = K g  
下段 金額 = 円

6 月	7 月	8 月	9 月	1 0 月	1 1 月	1 2 月
25,635 9,012,468	23,985 7,740,869	26,342 8,722,413	26,158 8,330,345	27,095 8,916,548	21,456 8,253,553	26,343 12,281,454
4,663 949,818	4,150 672,176	3,460 590,981	3,588 596,694	3,189 560,163	3,189 559,029	3,354 590,133
4,537 4,492,152	3,529 3,964,464	4,299 4,639,518	4,719 5,501,196	5,290 4,864,536	6,101 5,588,417	10,399 9,747,616
8,480 1,870,842	8,202 1,767,888	7,454 1,573,454	7,030 1,502,575	8,314 1,775,755	8,374 1,608,489	19,616 2,757,940
2,561 2,519,763	1,868 1,533,627	2,314 1,875,736	2,422 2,598,706	3,673 2,320,266	2,839 2,553,925	2,788 2,977,298
3,976 1,576,271	5,784 1,876,776	4,914 1,622,348	4,247 1,337,206	5,369 1,655,697	3,989 1,609,144	6,054 3,125,976
32,988 5,740,586	35,936 5,873,969	38,692 6,181,308	34,275 5,735,516	34,687 5,640,979	27,765 5,768,958	38,681 7,661,089
350 126,845	420 175,529	460 184,773	676 198,854	344 143,777	290 92,435	380 148,419
2,791 675,967	2,218 476,114	2,245 515,146	3,630 764,273	3,262 595,845	3,769 1,025,113	2,970 818,846
491 567,034	612 525,547	419 482,966	398 456,257	334 441,795	347 512,212	462 540,108
	156 103,680		128 129,600			
15,384 7,083,550	14,090 6,957,355	16,860 8,175,137	15,961 7,712,915	16,258 8,066,120	15,886 7,869,352	18,275 14,142,344
52 57,618	139 153,641	81 90,180	109 79,650	196 121,014	183 121,392	105 85,482
648 470,271	485 369,020	641 530,696	783 617,203	1,001 734,188	1,136 810,330	888 623,891
30 14,256	65 31,428	69 29,441	40 18,144	20 9,072	266 51,322	20 11,016
342 358,529	243 242,331	171 173,945	279 259,817	345 307,485	484 478,409	1,268 964,016
		40 142,560				40 142,560
150 55,458	120 40,500	150 48,956	60 19,786			

## 6. 品目別・産地別・月別取扱高

### (3) 鮮 魚

産地	合計	1 月	2 月	3 月	4 月	5 月
総 合 計	3,093,678 3,551,108,578	238,310 257,889,153	247,207 266,353,022	287,902 323,787,570	250,433 268,079,904	266,041 284,219,160
平均価格	1,147	1,082	1,077	1,124	1,070	1,068
ま ぐ ろ						
合 計	56,676 126,726,987	1,807 4,865,264	3,012 7,449,667	3,549 8,978,516	3,845 9,217,562	4,707 10,542,641
平均価格	2,235	2,692	2,473	2,529	2,397	2,239
岐 阜	1,704 5,071,223	11 44,356	50 197,683	113 442,475	200 586,149	161 513,008
岩 手	9 24,570					9 24,570
宮 城	470 603,747		24 34,263		126 188,568	
千 葉	17,815 38,730,519	854 2,074,091	822 1,944,179	1,341 3,198,691	1,510 3,529,360	1,528 3,264,326
東 京	13,775 35,051,931	613 1,708,052	1,379 3,552,394	842 2,510,811	922 2,407,990	950 2,691,273
静 岡	2,271 6,130,433	52 170,575	68 172,503	334 818,803	342 850,338	127 452,887
愛 知	6,731 10,728,381					882 1,653,842
三 重	2,157 6,546,220		38 180,942	17 81,152	18 22,642	
大 阪	3,678 11,391,592	277 868,190	278 866,625	339 1,061,749	251 784,565	268 840,315
兵 庫	1,202 2,705,729		43 128,304	73 194,152	111 298,890	40 109,080
和歌山	4,302 5,861,095		194 267,754	490 670,683	365 549,060	742 993,340
鳥 取	2,342 3,738,198					
長 崎	104 38,329					
沖 縄	116 105,020		116 105,020			
め じ						
合 計	2,140 1,355,191	51 65,254	671 449,462	363 222,745	153 60,069	107 59,567
平均価格	633	1,279	669	613	392	556
青 森	27 29,808					
岩 手	8 8,856					
千 葉	148 54,063					
富 山	104 186,884	21 49,054				
愛 知	1,224 545,447	30 16,200	357 159,402	263 109,534	153 60,069	60 28,528

単位 上段 数量 = K g  
下段 金額 = 円

6 月	7 月	8 月	9 月	1 0 月	1 1 月	1 2 月
237, 496 276, 930, 087 1, 166	226, 324 344, 041, 233 1, 520	231, 369 318, 445, 512 1, 376	242, 627 260, 662, 346 1, 074	279, 057 271, 999, 899 974	274, 380 284, 333, 079 1, 036	312, 532 394, 367, 613 1, 261
9, 586 18, 127, 409 1, 891	9, 832 17, 000, 019 1, 729	6, 378 13, 861, 085 2, 173	3, 634 8, 055, 014 2, 216	2, 258 5, 785, 902 2, 562	2, 841 7, 712, 501 2, 714	5, 227 15, 131, 407 2, 894
214 690, 779	201 567, 423	200 620, 674	106 276, 712	150 354, 123	139 368, 084	159 409, 757
	320 380, 916					
2, 402 4, 400, 848	2, 278 4, 010, 132	1, 313 2, 683, 298	1, 248 2, 887, 796	805 1, 700, 276	1, 272 2, 975, 346	2, 442 6, 062, 176
1, 718 4, 073, 418	2, 621 4, 771, 867	1, 742 4, 395, 604	975 2, 053, 696	389 1, 240, 660	473 1, 516, 904	1, 151 4, 129, 262
128 491, 724	190 408, 435	132 353, 916	104 119, 859	293 613, 203	236 637, 254	265 1, 040, 936
1, 434 2, 183, 103	2, 607 3, 981, 545	1, 492 2, 250, 065	214 422, 053			102 237, 773
95 273, 542	227 638, 226	431 1, 293, 947	269 785, 290	284 854, 913	294 921, 434	484 1, 494, 132
327 1, 019, 779	272 756, 518	323 1, 001, 862	265 834, 366	259 812, 127	405 1, 258, 557	414 1, 286, 939
177 369, 176	136 252, 450	170 439, 074	272 418, 537	78 210, 600		102 285, 466
856 1, 063, 638	769 1, 017, 382	575 822, 645	181 256, 705		22 34, 922	108 184, 966
2, 235 3, 561, 402	107 176, 796					
	104 38, 329					
280 124, 936 446	67 35, 051 523	94 67, 910 722	142 66, 279 466	98 41, 442 422	31 24, 646 795	83 137, 830 1, 660
			27 29, 808			
					8 8, 856	
148 54, 063						83 137, 830
132 70, 873	67 35, 051		59 21, 432	98 41, 442	5 2, 916	

## (3) 鮮 魚

産地	合計	1 月	2 月	3 月	4 月	5 月
め じ ( 続 )						
三 重	56 15,039					
兵 庫	18 12,874					
福 岡	314 290,060		314 290,060			
佐 賀	233 189,302			92 90,353		47 31,039
長 崎	8 22,858			8 22,858		
きわだ						
合 計	220,885 331,548,633	13,834 21,720,003	15,582 24,899,155	18,649 31,899,982	20,629 29,653,739	24,066 32,745,724
平均価格	1,501	1,570	1,597	1,710	1,437	1,360
岐 阜	9,181 27,585,005	663 2,044,045	839 2,481,698	924 2,767,450	906 2,676,602	877 2,438,322
宮 城	4,678 5,572,351	32 34,020	233 297,675	594 810,162	196 154,116	
千 葉	31,770 40,153,741	702 1,009,913	1,033 1,389,181	1,762 3,487,649	2,179 2,838,064	3,371 4,360,759
東 京	77,587 115,640,293	6,836 10,281,713	6,216 9,226,472	6,083 9,885,073	7,323 10,177,579	8,548 11,018,722
静 岡	4,161 6,544,469	118 206,569		207 347,519	447 694,911	511 684,267
愛 知	7,053 8,930,378		262 426,707	569 804,335	989 1,189,398	1,077 1,259,290
三 重	4,913 7,927,712			28 53,266	36 51,797	78 83,700
京 都	3,759 8,009,793	414 821,302	259 539,687	385 826,584	265 518,022	251 471,442
大 阪	6,112 8,219,740	107 136,728	159 228,955	622 915,921	1,891 2,284,605	1,410 1,844,154
兵 庫	3,456 4,974,119	224 289,278	196 329,098	647 983,496	107 178,222	183 202,014
和歌山	25,835 39,276,397	2,101 3,266,647	3,488 5,373,937	3,475 6,165,153	1,876 2,310,084	494 430,676
宮 崎	7,509 13,858,305	191 464,886	920 1,904,229	597 1,442,259	2,066 3,903,244	1,133 1,753,039
鹿 児 島	1,940 2,202,671	110 155,223	358 574,344			342 382,401
沖 縄	32,931 42,653,659	2,336 3,009,679	1,619 2,127,172	2,756 3,411,115	2,348 2,677,095	5,791 7,816,938
めばち						
合 計	102,916 151,634,938	9,147 14,357,544	8,886 12,717,161	9,373 15,333,372	9,236 11,729,886	5,010 5,987,522
平均価格	1,473	1,569	1,431	1,635	1,270	1,195
岐 阜	2,949 9,807,838	337 1,203,704	203 631,275	377 1,339,740	199 687,171	54 182,142



単位 上段 数量 = K g  
下段 金額 = 円

6 月	7 月	8 月	9 月	1 0 月	1 1 月	1 2 月
			56 15,039			18 12,874
		94 67,910				
17,936 24,995,629	13,464 19,825,983	21,148 30,378,717	16,861 22,664,741	19,123 24,750,443	15,273 24,556,050	24,320 43,458,467
1,393	1,472	1,436	1,344	1,294	1,607	1,786
817 2,162,364	655 1,888,372	810 2,605,872	599 1,813,170	392 1,094,979	579 1,675,175	1,120 3,936,956
	30 42,120	1,406 1,223,343	493 411,588	447 548,883		1,247 2,050,444
2,267 3,076,283	2,098 3,232,576	5,783 6,239,489	5,878 6,287,553	4,840 5,325,276	782 1,176,271	1,075 1,730,727
5,880 7,856,525	4,309 6,220,832	8,367 13,700,848	5,441 8,027,700	4,579 6,261,915	4,509 6,872,774	9,496 16,110,140
360 576,783	332 553,293	317 525,656	274 449,970	278 466,299	659 1,069,878	658 969,324
273 249,490	1,362 1,895,513	903 1,124,489	373 408,213	680 607,899	271 441,628	294 523,416
	96 132,624		194 298,188	2,284 3,652,160	2,197 3,655,977	
55 102,546	54 115,992	111 238,464	28 60,912	28 53,638	265 520,074	1,644 3,741,130
724 947,781	364 499,014	372 582,417			107 187,326	356 592,839
	275 347,436	221 295,747	281 351,265	61 79,704	318 438,631	943 1,479,228
1,028 1,542,617	790 1,135,971	569 847,482	1,078 1,570,160	2,982 3,914,574	3,289 4,991,987	4,665 7,727,109
945 1,272,002	735 954,407			35 60,480	549 1,231,389	338 872,370
178 73,629	466 439,166	187 195,696			299 382,212	
5,409 7,135,609	1,898 2,368,667	2,102 2,799,214	2,222 2,986,022	2,517 2,684,636	1,449 1,912,728	2,484 3,724,784
5,300 5,334,147	3,837 5,032,455	6,213 9,435,958	9,244 13,993,715	12,674 17,547,186	13,729 20,526,930	10,267 19,639,062
1,006	1,311	1,518	1,513	1,384	1,495	1,912
126 364,944	123 384,642	81 297,022	221 696,699	499 1,519,347	450 1,512,185	279 988,967

## (3) 鮮 魚

産地	合計	1 月	2 月	3 月	4 月	5 月
めばち ( 続 )						
宮 城	13,466 19,594,592		332 648,270	235 133,245	792 975,321	
千 葉	14,605 25,689,116	1,070 2,207,698	561 1,140,572	1,290 2,571,103	724 1,181,531	645 1,026,054
東 京	17,316 25,923,440	2,072 3,230,134	1,954 2,692,364	1,923 3,072,999	1,058 1,610,928	334 367,524
静 岡	2,235 1,122,628	203 199,508	426 418,673		612 130,637	376 351,000
愛 知	3,719 5,945,617				52 131,155	72 78,581
大 阪	3,718 6,579,954	761 1,186,839	340 540,621	210 324,432	547 650,889	146 243,810
兵 庫	212 422,896					65 44,334
和歌山	7,768 11,077,956	545 872,250	1,385 1,679,158	266 407,350	652 768,307	381 349,888
宮 崎	263 623,862	32 50,112	45 82,620			
鹿児島	133 242,838					
沖 縄	36,532 44,604,201	4,127 5,407,299	3,640 4,883,608	5,072 7,484,503	4,600 5,593,947	2,937 3,344,189
びんなが						
合 計	8,304 11,004,946	612 683,742	803 786,517	348 331,396	662 901,059	541 700,689
平均価格	1,325	1,117	979	952	1,361	1,295
岐 阜	5 19,246		5 19,246			
宮 城	598 588,383	48 43,296	60 55,172		78 74,416	
静 岡	1,579 2,667,319	4 6,696	4 6,750	42 81,648	163 256,608	136 264,384
愛 知	80 79,076					
和歌山	5,556 6,983,294	560 633,750	734 705,349	306 249,748	421 570,035	405 436,305
鹿児島	249 302,729					
沖 縄	237 364,899					
まかじき						
合 計	18,833 16,772,876	1,958 2,065,932	3,139 2,515,266	3,459 3,499,874	2,205 2,014,941	360 318,183
平均価格	890	1,055	801	1,011	913	883
岐 阜	336 689,863				36 73,291	40 79,730
宮 城	11,005 8,641,767	1,246 1,174,230	1,841 1,342,926	1,058 979,128	602 511,650	146 122,310

単位 上段 数量 = K g  
下段 金額 = 円

6 月	7 月	8 月	9 月	1 0 月	1 1 月	1 2 月
	425 469,098	846 1,055,700	706 932,391	3,728 4,698,513	3,365 4,610,088	3,037 6,071,966
56 33,264	148 256,565	632 1,382,924	1,606 2,412,443	1,310 2,417,628	3,880 5,641,121	2,683 5,418,213
223 282,344	265 331,609	1,031 2,008,454	3,169 5,165,525	3,300 4,607,959	1,266 1,658,625	721 894,975
607 2,484		10 17,626				1 2,700
	420 754,213	537 937,429	660 893,036	399 695,034	1,070 1,605,345	509 850,824
253 390,825	427 837,405	87 210,006	433 993,168	101 259,848	199 307,017	214 635,094
			84 227,610			63 150,952
197 198,126	42 44,820	440 526,516	311 515,986	715 905,385	980 1,481,302	1,854 3,328,868
					91 202,014	95 289,116
					133 242,838	
3,838 4,062,160	1,987 1,954,103	2,549 3,000,281	2,054 2,156,857	2,622 2,443,472	2,295 3,266,395	811 1,007,387
578 677,522	468 583,309	486 673,303	916 1,226,950	769 1,258,039	981 1,491,458	1,140 1,690,962
1,172	1,246	1,385	1,339	1,635	1,520	1,483
			108 59,665		84 94,916	220 260,918
151 273,564	171 291,697	196 307,584	180 302,940	190 309,150	202 309,258	140 257,040
	8 4,482		55 50,164			17 24,430
427 403,958	289 287,130	290 365,719	573 814,181	579 948,889	633 1,003,649	339 564,581
					62 83,635	187 219,094
						237 364,899
109 159,107	644 446,617	392 312,888	1,029 723,683	1,537 1,093,595	1,439 1,088,316	2,562 2,534,474
1,459	693	798	703	711	756	989
38 78,593	26 56,197	39 79,835	39 80,612	31 66,083	38 75,978	49 99,544
71 80,514	538 310,716	286 172,638	894 587,505	1,405 913,140	1,204 812,646	1,714 1,634,364

## (3) 鮮 魚

産地	合計	1 月	2 月	3 月	4 月	5 月
まかじき ( 続 )						
千 葉	2,387 2,189,456	146 198,531	504 451,791	842 758,462	464 363,198	
東 京	215 169,030	40 26,784	60 40,176	59 39,506	7 4,352	
富 山	10 63,720				10 63,720	
静 岡	14 3,067					
和歌山	4,866 5,015,973	526 666,387	734 680,373	1,500 1,722,778	1,086 998,730	174 116,143
めかじき						
合 計	536 707,259		139 160,579	79 127,430		85 77,571
平均価格	1,319		1,155	1,613		912
宮 城	144 201,263		15 28,355	26 55,075		85 77,571
和歌山	274 299,057		124 132,224	53 72,355		
鹿児島	118 206,939					
しろかわかじき						
合 計	2,028 1,872,796	23 40,090	30 51,078		25 38,913	7 15,422
平均価格	923	1,743	1,702		1,556	2,203
岐 阜	26 58,731				8 18,598	7 15,422
宮 城	136 54,000					
東 京	10 9,720					
和歌山	1,856 1,750,345	23 40,090	30 51,078		17 20,315	
くろかわかじき						
合 計	24,716 18,428,858	860 514,445	1,700 1,295,821	2,028 1,714,572	1,946 1,499,526	3,681 2,473,680
平均価格	745	598	762	845	770	672
岐 阜	90 182,520	26 48,668	29 59,783	32 68,009		
宮 城	6,423 3,396,627	592 294,462	698 507,978	973 568,107	898 557,226	1,412 515,700
千 葉	3,071 2,009,167	143 110,430	666 471,360	384 314,842		445 246,801
静 岡	1,935 2,330,046		55 70,470	340 441,018	236 292,032	310 355,644
愛 知	4 9,331					

単位 上段 数量 = K g  
下段 金額 = 円

6 月	7 月	8 月	9 月	1 0 月	1 1 月	1 2 月
	80 79,704	53 57,348	96 55,566	101 114,372	59 64,476	42 46,008
		14 3,067			49 58,212	
					89 77,004	757 754,558
				6 9,677		227 332,002
				1,612		1,462
				6 9,677		12 30,585
						97 94,478
						118 206,939
56 70,200	51 65,708	74 116,754	337 292,664	1,231 1,005,872	76 27,238	118 148,857
1,253	1,288	1,577	868	817	358	1,261
4 8,208					4 7,798	3 8,705
				64 34,560	72 19,440	
10 9,720						
42 52,272	51 65,708	74 116,754	337 292,664	1,167 971,312		115 140,152
2,650 2,021,037	1,926 1,495,535	2,646 1,910,267	2,087 1,614,367	1,876 1,303,179	1,802 1,298,453	1,514 1,287,976
762	776	721	773	694	720	850
					3 6,060	
361 140,508	363 183,276	226 116,964	166 107,568	307 174,798	188 98,820	239 131,220
168 58,925			53 25,904	165 84,510	707 506,261	340 190,134
267 278,046	155 171,774	146 176,310	126 140,940	55 74,898	35 45,198	210 283,716
					4 9,331	

## (3) 鮮 魚

産地	合計	1 月	2 月	3 月	4 月	5 月
くろかわかじき ( 続 )						
大 阪	89 91,314			89 91,314		
和歌山	13,064 10,366,653	99 60,885	252 186,230	170 188,082	812 650,268	1,514 1,355,535
沖 縄	40 43,200			40 43,200		
その他かじき						
合 計	24 47,561		7 17,891	12 22,110		5 7,560
平均価格	1,981		2,555	1,842		1,512
岐 阜	24 47,561		7 17,891	12 22,110		5 7,560
かつお						
合 計	51,201 30,604,950	518 528,138	1,567 953,920	3,100 1,862,088	6,329 3,865,737	10,286 5,720,583
平均価格	597	1,019	608	600	610	556
岐 阜	2 7,128			2 7,128		
岩 手	228 149,248					
宮 城	9,791 6,255,591					
埼 玉	1,178 751,395					
千 葉	7,970 4,862,151		678 365,412	837 565,853	876 661,091	3,468 2,191,507
静 岡	4,869 4,181,611	466 492,822	301 321,375	34 31,979	306 243,604	433 395,150
愛 知	22,965 11,558,698	52 35,316	588 267,133	1,928 1,086,654	5,022 2,735,862	6,123 2,770,409
三 重	1,525 496,624			253 83,718		58 42,282
京 都	811 1,198,400			46 86,756	125 225,180	75 137,484
大 阪	37 77,846					
和歌山	536 633,442					110 172,206
鳥 取	458 144,687					
福 岡	254 106,023					
佐 賀	245 59,497					
長 崎	326 116,129					13 5,065
大 分	6 6,480					6 6,480

単位 上段 数量 = K g  
下段 金額 = 円

6 月	7 月	8 月	9 月	1 0 月	1 1 月	1 2 月
1,854 1,543,558	1,408 1,140,485	2,274 1,616,993	1,742 1,339,955	1,349 968,973	865 632,783	725 682,906
6,344 3,545,895 558	5,835 2,630,285 450	5,357 2,932,444 547	5,035 3,595,377 714	3,899 2,873,869 737	1,792 1,251,494 698	1,139 845,120 741
		228 149,248				
	2,850 1,216,259	2,125 1,269,681	2,685 2,043,815	1,915 1,506,233	216 219,603	
	386 194,659	313 213,836	230 148,763	249 194,137		
832 531,931	414 153,746	398 180,165	258 148,823	209 63,623		
111 111,877	131 82,911	66 48,308	719 631,897	885 682,310	766 629,079	651 510,299
4,571 2,141,306	1,672 761,916	1,530 816,553	667 428,409	312 247,384	367 212,119	133 55,637
380 183,758	243 53,945	243 46,473	155 32,799	190 53,325	3 324	
98 165,132	65 117,504	141 93,528	84 99,144	85 104,760	54 99,144	38 69,768
						37 77,846
352 411,891	74 49,345					
		200 83,926		54 22,097	301 67,802	157 76,885
		113 30,726	132 28,771			
			105 32,956		85 23,423	123 54,685

### (3) 鮮 魚

産地	合計	1 月	2 月	3 月	4 月	5 月
そうだかつお						
合 計	4,434 1,192,126	48 6,912		81 61,447		105 52,714
平均価格	268	144		758		502
岐 阜	166 26,460					
富 山	780 312,660					
福 井	50 16,200					
愛 知	250 94,538					
三 重	2,566 474,563	48 6,912				48 11,448
和歌山	402 100,094					
福 岡	135 100,641			81 61,447		
長 崎	85 66,970					57 41,266
はかつお						
合 計	1,721 797,983		50 129,600			
平均価格	463		2,592			
岐 阜	63 25,154					
宮 城	106 32,355					
静 岡	145 253,800		50 129,600			
愛 知	726 227,299					
三 重	17 6,728					
福 岡	120 40,230					
佐 賀	544 212,417					
ぶ り						
合 計	186,614 184,840,768	27,695 28,913,297	21,769 22,522,362	25,629 22,308,362	16,459 10,228,214	9,692 6,592,497
平均価格	990	1,043	1,034	870	621	680
岐 阜	3,705 4,287,405	1,326 1,454,632	540 666,333	180 101,962		9 17,038
北海道	223 152,096					
宮 城	270 72,927					



単位 上段 数量 = K g  
下段 金額 = 円

6 月	7 月	8 月	9 月	1 0 月	1 1 月	1 2 月
490 111,348 227	1,061 241,910 228	216 45,036 208	174 36,126 207	552 121,122 219	979 236,223 241	728 279,288 383
150 42,120	285 61,560			100 17,874	66 8,586	320 200,880
340 69,228	602 108,756	76 14,796	64 12,366	424 77,544	556 95,105	408 78,408
	120 32,400 54 39,194	140 30,240	110 23,760		32 13,694	
				28 25,704		
22 11,934 542		194 64,499 332	518 173,198 334	348 212,557 610	553 193,980 350	36 12,215 339
		17 6,615	30 11,605		16 6,934	
			106 32,355			
22 11,934		160 51,156	233 68,564	42 16,481	233 66,949	36 12,215
		17 6,728				
				120 40,230		
			149 60,674	91 31,646	304 120,097	
7,134 5,246,084 735	4,198 3,932,993 936	3,149 4,049,496 1,285	4,881 4,941,796 1,012	7,458 8,629,759 1,157	16,666 19,180,286 1,150	41,884 48,295,622 1,153
		34 21,426	4 7,992	30 38,030	531 617,226	1,051 1,362,766
	15 8,316	14 13,542	194 130,238			
270 72,927						

## (3) 鮮 魚

産地	合計	1 月	2 月	3 月	4 月	5 月
ぶ り ( 続 )						
新 潟	76 144,072					
富 山	21 56,117					
石 川	725 274,920	90 29,516		122 52,066		
福 井	1,315 461,380	351 172,747		854 254,191	27 7,344	68 23,021
愛 知	33,511 19,133,844	1,496 989,802	841 487,050	4,243 1,447,439	7,972 3,267,017	4,752 2,171,598
三 重	2,332 915,386		21 11,988	616 392,257	1,528 463,103	120 33,215
京 都	335 196,589	232 149,306	103 47,283			
兵 庫	249 158,307	105 126,403			64 14,645	80 17,259
和歌山	1,354 1,780,580		22 39,984	47 87,254	444 157,080	153 275,186
鳥 取	4,795 2,536,609	1,293 644,104	1,780 877,690	413 134,233	231 66,680	35 3,062
島 根	1,511 446,031			109 48,336	656 161,964	740 234,111
広 島	575 128,667					
徳 島	658 833,390	85 117,493	139 163,237	90 109,791	17 20,990	
愛 媛	131,412 152,198,573	22,279 25,094,740	17,863 19,981,397	17,644 19,239,164	5,003 5,965,440	3,301 3,761,748
福 岡	173 83,393		173 83,393			
佐 賀	363 172,608		97 62,305	266 110,303		
長 崎	2,997 788,694	438 134,554	190 101,702	1,045 331,366	508 91,769	434 56,259
宮 崎	14 19,180				9 12,182	
わらさ						
合 計	9,914 3,272,122	731 272,105	869 349,075	297 112,833	1,030 255,942	2,877 869,370
平均価格	330	372	401	379	248	302
宮 城	102 58,221					
千 葉	147 42,719	147 42,719				
石 川	91 30,326					
福 井	67 18,198					67 18,198
愛 知	1,431 512,116	224 81,207				793 270,345

単位 上段 数量 = K g  
下段 金額 = 円

6 月	7 月	8 月	9 月	1 0 月	1 1 月	1 2 月
						76 144,072
						21 56,117
70 19,116			195 60,762	248 113,460		
15 4,077						
3,980 1,891,905	1,624 1,114,470	975 840,619	2,124 1,506,653	1,304 1,179,478	747 676,558	3,453 3,561,255
33 9,099	6 1,296					8 4,428
122 223,894	92 173,987	233 425,480	157 294,100	20 32,480	36 33,335	28 37,800
	227 69,068					816 741,772
6 1,620						
	575 128,667					
				28 35,067	101 131,285	198 255,527
2,251 2,943,404	1,659 2,437,189	1,893 2,748,429	2,207 2,942,051	5,828 7,231,244	15,251 17,721,882	36,233 42,131,885
382 73,044						
5 6,998						
4 680	1,428 454,512	1,160 411,598	804 219,365	234 113,729	361 147,262	119 65,651
170	318	354	272	486	407	551
						102 58,221
			91 30,326			
		307 99,662		69 34,552	38 26,350	

## (3) 鮮 魚

産地	合計	1 月	2 月	3 月	4 月	5 月
わらさ ( 続 )						
三重	163 72,646				80 31,779	
兵庫	13 3,726					13 3,726
鳥取	6,656 2,174,879	360 148,179	869 349,075	297 112,833	950 224,163	1,203 367,446
広島	253 90,312					
佐賀	299 79,110					126 27,216
長崎	692 189,869					675 182,439
はまち						
合計	63,869 40,509,166	1,497 1,325,083	2,531 1,739,207	7,968 5,220,929	4,493 3,290,401	6,129 3,962,098
平均価格	634	885	687	655	732	646
岐阜	290 165,321	10 9,639	4 1,523	19 24,494		
岩手	643 208,689					
宮城	326 83,562					
千葉	1,851 567,345		333 162,401	316 120,126		
富山	449 111,556					
石川	21 6,966					21 6,966
福井	768 224,351					324 118,667
静岡	2 475					
愛知	19,641 10,958,735	403 386,776	595 537,743	903 900,706	943 570,018	1,494 678,608
三重	3,220 3,406,814	283 300,088	114 127,785	396 356,095	253 246,150	267 341,993
京都	882 238,422					
兵庫	53 14,472					53 14,472
和歌山	159 66,900		60 35,937	9 4,714	3 1,004	20 6,426
鳥取	6,467 1,955,617			332 125,950	908 233,131	267 75,967
島根	712 209,415				91 26,477	621 182,938
徳島	6,523 4,379,258	266 253,064	295 210,913	424 289,145	245 146,781	1,151 666,769
香川	21,050 17,710,051	535 375,516	1,130 662,905	5,423 3,368,177	2,050 2,066,840	1,722 1,807,991

単位 上段 数量 = K g  
下段 金額 = 円

6 月	7 月	8 月	9 月	1 0 月	1 1 月	1 2 月
4 680				69 37,854	10 2,333	
	1,175 364,200	791 291,524	602 157,557	96 41,323	313 118,579	
	253 90,312	62 20,412	111 31,482			17 7,430
4,978 3,193,222	5,077 3,517,762	6,014 4,087,032	6,334 3,378,907	9,644 4,541,304	5,544 3,760,131	3,660 2,493,090
641	692	679	533	470	678	681
	4 929	120 38,880	4 3,402		75 44,565	54 41,889
431 174,345		212 34,344				
108 31,551					218 52,011	
121 28,331			362 69,954	210 40,668		509 145,865
449 111,556						
				444 105,684		
				2 475		
931 630,156	1,628 934,098	1,460 688,862	2,292 1,086,453	4,268 1,812,401	2,770 1,481,423	1,954 1,251,491
101 91,541	350 408,953	633 703,854	277 172,117	145 179,078	183 201,896	218 277,264
				882 238,422		
	65 18,009			2 810		
	595 196,809	766 241,784	846 190,483	2,015 579,620	738 311,873	
1,284 810,896	839 540,463	512 377,874	568 294,526	277 191,810	215 220,094	447 376,923
1,365 1,288,451	1,596 1,418,501	2,311 2,001,434	1,825 1,535,874	1,399 1,392,336	1,345 1,448,269	349 343,757

## (3) 鮮 魚

産地	合計	1 月	2 月	3 月	4 月	5 月
はまち ( 続 )						
愛 媛	4 4,277			4 4,277		
佐 賀	160 26,098					
長 崎	648 170,842			142 27,245		189 61,301
わかし						
合 計	40,426 15,088,496	5,964 2,082,396	4,851 2,043,065	2,955 1,299,908	2,221 931,625	4,326 1,390,483
平均価格	373	349	421	439	419	321
岐 阜	1,103 221,638	3 2,295	17 14,299	13 10,395		400 96,120
北 海 道	7,776					
岩 手	359 125,005					
宮 城	3,208 942,869					140 51,516
千 葉	3,513 1,240,164	780 232,686	1,808 704,160	125 36,288	640 200,448	
新 潟	180 97,200					
富 山	210 45,144					
石 川	1,105 240,300					250 43,200
福 井	1,386 343,926	265 83,160		130 12,582		448 102,924
愛 知	21,788 9,494,114	3,716 1,348,563	2,811 1,206,130	2,670 1,235,038	1,387 633,685	1,283 641,935
三 重	1,544 413,090				6 3,726	
兵 庫	75 12,960					75 12,960
和 歌 山	166 52,418				88 38,794	30 6,480
鳥 取	5,381 1,721,574	1,200 415,692	215 118,476			1,700 435,348
島 根	100 54,972				100 54,972	
愛 媛	140 45,360					
長 崎	168 29,986			17 5,605		
かんぱち						
合 計	78,358 112,361,081	8,756 11,980,274	4,143 6,046,029	7,521 10,715,718	5,179 7,683,998	6,382 9,150,285
平均価格	1,433	1,368	1,459	1,424	1,483	1,433

単位 上段 数量 = K g  
下段 金額 = 円

6 月	7 月	8 月	9 月	1 0 月	1 1 月	1 2 月
			160 26,098			129 55,901
188 26,395						
1,671 727,104	2,394 841,796	4,514 1,517,827	2,855 911,702	1,912 756,634	3,021 1,184,058	3,742 1,401,898
435	351	336	319	395	391	374
	50 3,240	100 10,908	214 26,190	105 12,312	114 24,835	87 21,044
				7,776		
			146 47,174	213 77,831		
90 32,432	498 128,887	2,037 627,985	188 36,655	100 25,326	105 30,240	50 9,828
				108 38,880		52 27,702
				180 97,200		
				110 27,864	100 17,280	
			150 24,300	275 64,800		430 108,000
	175 73,656	329 65,556	35 5,508	4 540		
1,217 580,678	1,377 558,901	1,258 578,208	1,778 727,363	789 387,905	2,160 929,085	1,342 666,623
58 6,912	270 73,872	790 235,170	320 40,608	28 16,200	42 20,996	30 15,606
	24 3,240		24 3,904			
306 107,082					500 161,622	1,460 483,354
						140 45,360
						151 24,381
5,448 8,193,893	6,220 8,723,817	8,311 11,332,913	5,519 8,054,146	5,686 8,132,792	6,293 9,083,402	8,900 13,263,814
1,504	1,402	1,363	1,459	1,430	1,443	1,490

## (3) 鮮 魚

産地	合計	1 月	2 月	3 月	4 月	5 月
かんぱち ( 続 )						
岐 阜	150 206,161	46 38,475	5 4,341	2 6,696	2 4,277	6 9,968
東 京	781 1,124,003	73 107,017	58 84,127	82 119,701	67 96,666	51 73,192
福 井	3 2,268					
愛 知	13,869 21,138,388	1,333 2,123,134	734 1,181,125	1,354 2,112,145	909 1,464,543	1,094 1,703,627
三 重	31,872 47,703,693	3,662 5,423,500	1,390 2,020,079	3,273 4,917,925	2,145 3,239,539	2,493 3,733,955
和歌山	3 1,728				3 1,728	
徳 島	13,829 19,357,633	1,225 1,805,427	967 1,413,745	1,478 1,933,261	1,014 1,408,252	1,068 1,554,776
香 川	17,705 22,671,676	2,415 2,479,481	983 1,333,054	1,263 1,566,115	1,024 1,447,998	1,670 2,074,767
愛 媛	132 149,656	2 3,240	6 9,558	69 59,875	15 20,995	
福 岡	14 5,875					
その他ぶり						
合 計	4,136 3,011,455	85 45,900	44 23,652		150 100,932	167 105,418
平均価格	728	540	537		672	631
岐 阜	95 107,999					
愛 知	1,845 1,452,860				81 63,186	90 75,367
三 重	236 353,423					
京 都	65 38,400					
鳥 取	18 8,926					
島 根	251 131,609					
徳 島	49 21,120					
香 川	66 59,577					
愛 媛	72 137,511					
福 岡	1,141 578,502	85 45,900	44 23,652		47 25,326	7 3,159
長 崎	298 121,528				22 12,420	70 26,892
まあじ						
合 計	81,044 48,500,260	6,128 3,832,949	5,602 3,454,218	5,844 4,305,115	7,191 4,176,436	8,403 4,893,638



単位 上段 数量 = K g  
下段 金額 = 円

6 月	7 月	8 月	9 月	1 0 月	1 1 月	1 2 月
8 13,932		3 5,994	13 23,431	20 33,123	20 33,567	25 32,357
85 122,618	68 98,708	66 97,540	66 92,262	66 95,790	48 71,733	51 64,649
					3 2,268	
897 1,442,308	893 1,367,645	1,494 2,026,508	958 1,544,211	1,136 1,753,312	1,693 2,284,272	1,374 2,135,558
2,271 3,468,794	2,836 4,247,554	3,237 4,928,899	2,246 3,365,496	2,332 3,305,961	2,363 3,577,885	3,624 5,474,106
1,114 1,595,834	1,129 1,496,603	1,451 1,770,965	1,087 1,509,264	995 1,423,887	955 1,412,507	1,346 2,033,112
1,053 1,520,858	1,274 1,486,868	2,046 2,497,132	1,149 1,519,482	1,137 1,520,719	1,211 1,701,170	2,480 3,524,032
20 29,549	20 26,439					
		14 5,875				
1,147 985,219	838 685,496	368 271,415	267 126,246	278 128,186	483 199,801	309 339,190
858	818	737	472	461	413	1,097
5 7,290		30 13,219				60 87,490
484 412,254	683 562,787	130 79,812	6 10,713	33 8,910	212 56,549	126 183,282
215 326,834	21 26,589					
					65 38,400	
				18 8,926		
196 106,979		55 24,630				
		17 7,733	2 367	14 6,605	16 6,415	
30 28,646		8 6,728	26 21,395			2 2,808
	19 34,506	53 103,005				
83 45,414	115 61,614	75 36,288	233 93,771	162 87,156	169 90,612	121 65,610
134 57,802				51 16,589	21 7,825	
8,566 4,979,166	7,783 3,917,861	6,088 4,353,645	7,306 4,184,040	5,975 3,827,065	7,526 3,876,306	4,632 2,699,821

## (3) 鮮 魚

産地	合計	1 月	2 月	3 月	4 月	5 月
まあじ ( 続 )						
平均価格	598	625	616	736	580	582
岐 阜	224 326,593	14 37,318	24 36,201	12 33,316	12 34,177	14 34,987
宮 城	1,915 766,260					
千 葉	2,225 684,720					415 124,092
新 潟	90 46,656					
富 山	1,150 360,666	50 7,020	150 32,724			273 80,244
福 井	5,567 4,226,599	408 197,640	754 303,480	199 314,096	324 351,297	848 377,747
静 岡	49 56,743				8 12,474	
愛 知	29,926 18,464,375	2,731 1,630,855	1,458 963,510	3,613 2,126,473	2,784 1,511,279	3,907 2,411,676
三 重	8,245 7,966,282	265 440,610	221 411,946	349 661,729	239 440,499	429 676,017
京 都	32 3,456					32 3,456
兵 庫	451 138,132		133 88,992	20 10,800		
和歌山	2,941 979,236	90 32,400	295 138,132		805 174,442	93 73,505
鳥 取	5,879 2,316,168	152 57,456	712 399,330	80 64,800	880 323,892	1,203 373,518
広 島	80 35,316	80 35,316				
山 口	42 88,344					
福 岡	899 539,502	25 22,410	50 42,131	236 206,173	236 139,134	142 69,336
佐 賀	10,380 5,226,984	1,036 564,192	869 461,268	545 281,232	584 265,788	414 206,280
長 崎	8,804 4,125,006	919 344,628	660 313,524	480 285,444	860 355,860	350 169,344
熊 本	710 352,296	10 16,200	120 66,420	84 40,824		85 39,636
大 分	165 246,748			150 227,308	15 19,440	
鹿 児 島	1,270 1,550,178	348 446,904	156 196,560	76 52,920	444 548,154	198 253,800
その他あじ						
合 計	14,068 10,393,745	795 554,939	1,297 535,961	1,849 782,055	1,684 695,585	1,559 1,787,663
平均価格	738	698	413	422	413	1,146
福 井	1,094 346,356	160 49,680	62 20,088	82 22,842	190 47,898	128 45,738

単位 上段 数量 = K g  
下段 金額 = 円

6 月	7 月	8 月	9 月	1 0 月	1 1 月	1 2 月
581	503	715	572	640	515	582
22	9		4	2	68	43
57,160	22,885	3,111	12,726	3,791	26,632	24,289
114	105	990	536		170	
24,300	25,758	518,994	162,648		34,560	
1,570	140		100			
486,432	46,872		27,324			
				90		
				46,656		
258	105			140		174
90,126	13,500			35,316		101,736
924	519	508	377	124	241	341
655,785	470,697	352,566	351,000	210,276	260,798	381,217
1			40			
108			44,161			
2,562	2,481	1,704	2,193	2,638	2,077	1,778
1,792,666	1,428,440	1,241,660	1,482,339	1,658,659	1,208,827	1,007,991
340	1,779	914	1,510	846	1,114	239
534,361	773,624	1,013,512	1,003,042	974,185	806,025	230,732
3					270	25
1,080					34,020	3,240
28	386	17	239	302	238	448
14,634	107,179	6,156	88,592	57,240	69,120	217,836
672	460	320	600	310	490	
261,252	155,628	221,184	203,040	65,232	190,836	
					22	20
					45,144	43,200
	93		6		6	105
	24,290		5,378		1,814	28,836
1,215	827	904	894	920	1,540	632
617,922	434,808	571,266	421,146	473,418	646,164	283,500
857	879	575	727	603	1,205	689
443,340	414,180	347,598	356,724	302,292	506,466	285,606
		156	80		85	90
		77,598	25,920		45,900	39,798
						48
						51,840
1,846	423	1,418	849	1,099	415	834
2,284,880	576,647	800,944	521,467	508,498	271,338	1,073,768
1,237	1,363	564	614	462	653	1,287
352	102	18				
120,312	30,942	8,856				

## (3) 鮮 魚

産地	合計	1 月	2 月	3 月	4 月	5 月
その他あじ ( 続 )						
愛 知	3,482 3,110,589	272 78,732	80 34,614	234 108,864	160 44,712	896 1,090,913
三 重	3,060 5,483,714	244 388,079	185 246,467	163 340,497	170 353,279	295 588,804
兵 庫	84 26,568		84 26,568			
和歌山	1,323 334,584	11 4,968	120 38,880	54 29,160	870 192,240	240 62,208
愛 媛	136 68,742					
佐 賀	80 32,400		80 32,400			
長 崎	4,473 875,664		686 136,944	1,316 280,692	294 57,456	
熊 本	336 115,128	108 33,480				
さわら						
合 計	18,195 21,960,390	1,263 1,633,040	2,193 2,706,977	2,370 2,825,739	831 1,145,253	867 1,083,653
平均価格	1,206	1,292	1,234	1,192	1,378	1,249
岐 阜	276 401,232			59 105,836	61 77,668	24 42,038
岩 手	55 71,669					55 71,669
宮 城	58 42,012					
千 葉	139 237,680		139 237,680			
東 京	38 28,674					
富 山	1,492 1,901,550	35 60,102	6 9,331		5 7,436	92 160,027
福 井	2,004 2,588,409	231 346,264	207 326,911	166 199,833	47 75,535	18 25,586
静 岡	6 4,779					
愛 知	8,234 9,459,648	449 537,165	1,025 1,181,379	1,188 1,460,801	456 683,110	486 551,957
三 重	2,097 3,086,168	17 25,704				
京 都	429 563,955		116 159,241	36 97,470		
大 阪	137 138,769				137 138,769	
兵 庫	24 32,271					24 32,271
鳥 取	907 1,040,687	44 43,950	410 542,284	228 281,085		
岡 山	40 54,186					40 54,186

単位 上段 数量 = K g  
下段 金額 = 円

6 月	7 月	8 月	9 月	1 0 月	1 1 月	1 2 月
1,090 1,476,318	66 45,898	79 32,238	107 45,036	496 149,172		2 4,092
370 671,726	252 499,267	251 480,508	195 365,947	183 286,426	200 240,774	552 1,021,940
	3 540	20 6,264			5 324	
34 16,524		102 52,218				
		840 182,304	427 67,392	420 72,900	210 30,240	280 47,736
		108 38,556	120 43,092			
386 437,930	670 799,147	1,510 1,566,431	1,431 1,656,906	2,291 2,795,646	3,300 3,547,091	1,083 1,762,577
1,134	1,192	1,037	1,157	1,220	1,074	1,627
	25 27,416	9 10,044	31 41,818	42 55,587	10 7,636	15 33,189
			46 39,420	12 2,592		
		38 28,674				
30 55,403	112 152,610	161 214,468	66 92,590	445 515,131	459 475,913	81 158,539
175 173,098	231 239,455	43 58,239		281 365,586	448 502,886	157 275,016
		6 4,779				
155 156,233	222 265,608	974 1,007,619	956 1,038,330	685 762,622	1,153 1,134,223	485 680,601
26 53,196	80 114,058	21 32,702	255 373,425	769 1,052,548	589 824,055	340 610,480
				26 30,013	251 277,231	
					225 173,368	

## (3) 鮮 魚

産地	合計	1 月	2 月	3 月	4 月	5 月
さわら ( 続 )						
山 口	109 96,515			46 43,001		
愛 媛	822 1,000,610	271 360,687	95 104,426	79 114,767	115 148,419	128 145,919
高 知	41 25,883				10 14,316	
福 岡	890 787,551	105 132,489	20 26,687	523 426,492		
佐 賀	209 147,287	38 38,632	137 80,980			
大 分	42 37,022			10 8,726		
宮 崎	146 213,833	73 88,047	38 38,058	35 87,728		
さごし						
合 計	15,780 8,548,170	985 652,704	1,085 741,449	741 459,805	819 711,526	849 684,317
平均価格	541	662	683	620	868	806
岐 阜	67 37,422					
宮 城	1,265 444,495					
富 山	1,359 804,981	215 133,164				80 61,662
石 川	1,307 674,751				160 124,195	197 159,094
福 井	2,943 1,692,299	12 10,044		362 202,586	116 100,688	257 205,254
愛 知	7,307 4,059,672	653 452,796	522 436,726	252 180,895	543 486,643	171 168,732
三 重	28 8,316					
京 都	354 225,148					
和 歌 山	151 81,216		96 67,176			
鳥 取	796 415,898	105 56,700	389 197,014	127 76,324		100 64,800
島 根	25 19,440					
岡 山	44 24,775					44 24,775
佐 賀	81 20,088		41 9,504			
長 崎	16 8,640					
宮 崎	37 31,029		37 31,029			

単位 上段 数量 = K g  
下段 金額 = 円

6 月	7 月	8 月	9 月	1 0 月	1 1 月	1 2 月
		63 53,514				
		40 45,036	45 43,027		49 38,329	
		155 111,356		31 11,567		
					87 90,527	
					29 22,923	5 4,752
			32 28,296			
1,599 1,216,072	1,403 954,262	74 68,266	1,042 400,680	1,799 645,849	2,411 795,400	2,973 1,217,840
760	680	922	384	359	329	409
	32 24,030			10 3,456	15 5,940	10 3,996
				151 50,144	700 249,372	414 144,979
133 117,776	426 353,815		130 26,676	100 32,616	275 79,272	
132 87,512	135 71,642		128 94,716	254 80,568	301 57,024	
645 483,797	355 219,866	37 34,987		56 17,366	423 152,064	680 265,647
559 443,071	328 182,201	37 33,279	744 271,728	1,138 434,159	540 197,220	1,820 772,222
					20 5,400	8 2,916
130 83,916	127 102,708				97 38,524	
			40 7,560	15 6,480		
				75 21,060		
						25 19,440
					40 10,584	
						16 8,640

## (3) 鮮 魚

産地	合計	1 月	2 月	3 月	4 月	5 月
まいわし						
合 計	73,007 19,054,426	4,978 1,444,824	6,798 1,533,762	8,198 1,561,626	5,782 1,266,630	7,256 1,766,336
平均価格	260	290	225	190	219	243
岐 阜	157 37,746		8 2,160	100 19,440		
北海道	6,011 2,570,616					105 23,112
岩 手	250 105,840		250 105,840			
宮 城	6,666 1,481,166	870 178,416	773 93,744		80 18,576	741 212,004
千 葉	7,565 1,736,154	450 131,544	505 116,964		935 163,782	1,985 378,108
富 山	3,238 685,692		1,075 218,268		1,155 256,122	820 169,776
石 川	2,086 340,308		470 63,612	647 100,062	320 68,472	256 38,448
福 井	4,611 793,584		94 18,684	4,221 728,352	296 46,548	
静 岡	522 192,672		40 20,304			
愛 知	37,534 10,118,798	2,908 954,504	2,668 726,678	2,265 536,328	2,646 644,064	3,349 944,888
三 重	2,604 493,916	750 180,360	835 148,932	613 102,330	190 39,096	
兵 庫	52 6,318			52 6,318		
鳥 取	1,700 467,856		80 18,576	300 68,796	160 29,970	
山 口	11 23,760					
うるめいわし						
合 計	4,239 1,008,763	598 157,464	675 128,736	168 41,731		
平均価格	237	263	190	248		
静 岡	440 120,528	60 23,544				
愛 知	2,904 703,728	288 79,920	600 115,776			
三 重	727 142,776	250 54,000	75 12,960			
鹿児島	168 41,731			168 41,731		
するめいか						
合 計	48,364 37,820,374	3,894 2,929,122	4,431 3,328,127	4,398 3,366,781	3,475 3,354,134	3,764 3,053,645
平均価格	781	752	751	765	965	811



単位 上段 数量 = K g  
下段 金額 = 円

6 月	7 月	8 月	9 月	1 0 月	1 1 月	1 2 月
8,773 2,626,346 299	8,230 2,482,974 301	5,238 1,621,350 309	5,193 1,528,902 294	5,254 1,244,647 236	3,704 1,044,007 281	3,603 933,022 258
	36 10,962			5 864		8 4,320
2,024 805,615	2,028 725,663	224 157,086	934 442,908	192 92,664	504 323,568	
987 254,016	374 150,012			2,841 574,398		
1,906 461,322	524 135,810	1,000 261,468				260 87,156
140 19,602		48 21,924				
	393 69,714					
60 24,624	60 24,624	120 49,248			60 24,624	182 49,248
2,896 857,101	4,415 1,219,741	3,846 1,131,624	4,223 1,075,626	2,216 576,721	3,139 693,655	2,963 757,868
			36 10,368			180 12,830
760 204,066	400 146,448					
					1 2,160	10 21,600
992 254,232 256	209 55,620 266		505 127,764 252	597 118,260 198	250 56,592 226	245 68,364 279
			380 96,984			
840 216,216	209 55,620		125 30,780	347 80,460	250 56,592	245 68,364
152 38,016				250 37,800		
5,786 3,717,309 642	6,386 3,967,542 621	4,997 3,978,342 796	3,569 3,002,352 841	2,648 2,638,212 996	3,120 2,275,506 729	1,896 2,209,302 1,165

## (3) 鮮 魚

産地	合計	1 月	2 月	3 月	4 月	5 月
するめいか ( 続 )						
岐 阜	82 58,536		25 25,164			
北海道	20 13,716					
青 森	288 139,968	24 11,664	24 11,664		24 11,664	24 11,664
宮 城	160 47,358					
富 山	1,283 813,942	425 277,668	210 133,380	648 402,894		
石 川	7,510 4,714,794	400 315,522	280 208,224	645 514,890		595 415,044
福 井	23 11,880					8 4,320
愛 知	35,683 29,556,890	3,027 2,315,520	3,842 2,897,909	2,934 2,374,866	2,310 2,341,494	2,051 1,846,686
三 重	70 35,078	18 8,748		5 4,406	13 6,480	
兵 庫	159 106,099			10 9,677	9 6,296	90 56,160
和歌山	484 238,572			83 48,708	29 19,116	131 85,104
鳥 取	316 235,008					50 42,336
島 根	708 566,568				50 43,200	403 327,888
愛 媛	113 22,140			73 11,340	40 10,800	
福 岡	1,411 1,177,956				1,000 915,084	411 262,872
長 崎	50 51,786		50 51,786			
宮 崎	1 1,571					1 1,571
鹿 児 島	3 28,512					
もんこういか						
合 計	1,132 1,518,430		5 9,202	109 169,834	461 631,212	372 444,944
平均価格	1,341		1,840	1,558	1,369	1,196
岐 阜	7 6,739				7 6,739	
福 井	95 99,517					92 96,169
愛 知	220 306,544		5 9,202	21 34,506	73 105,744	42 50,113
兵 庫	774 1,068,157			64 110,128	376 512,698	234 294,256
和歌山	14 15,405			2 3,132	5 6,031	4 4,406

単位 上段 数量 = K g  
下段 金額 = 円

6 月	7 月	8 月	9 月	1 0 月	1 1 月	1 2 月
4 3,348	12 2,592	36 22,032			5 5,400	
		20 13,716				
24 11,664	24 11,664	24 11,664	24 11,664	48 23,328	24 11,664	24 11,664
10 2,160		150 45,198				
3,370 1,940,166	1,845 1,084,752	375 236,196				
15 7,560						
1,851 1,454,925	4,457 2,842,614	4,346 3,625,344	3,441 2,895,432	2,596 2,613,480	3,041 2,223,342	1,787 2,125,278
30 14,040				4 1,404		
40 24,786						10 9,180
146 40,932	48 25,920	45 17,712	2 1,080			
266 192,672						
30 25,056			100 72,144		50 35,100	75 63,180
		1 6,480	2 22,032			
21 28,836			2 432	24 38,168	111 155,344	27 40,458
1,373			216	1,590	1,399	1,498
3 3,348						
3 4,698				9 12,204	40 49,619	27 40,458
15 20,790				15 25,964	70 104,321	
			2 432		1 1,404	

## (3) 鮮 魚

産地	合計	1 月	2 月	3 月	4 月	5 月
もんこういか ( 続 )						
愛 媛	22 22,068			22 22,068		
やりいか						
合 計	26,975 23,778,063	3,591 2,113,371	1,883 1,571,325	1,621 1,441,519	1,647 1,571,055	1,327 1,918,039
平均価格	881	588	834	889	953	1,445
岐 阜	40 67,716					
岩 手	824 658,908	288 225,828			180 164,160	226 190,620
宮 城	14,679 8,224,281	3,024 1,569,375	1,516 1,013,850	1,011 689,418	697 514,836	295 214,110
千 葉	50 16,416					
東 京	2,775 2,991,514	182 195,912	226 244,944	290 310,392	282 303,264	262 283,824
福 井	85 48,600					
愛 知	2,560 1,999,749	81 96,336	84 154,959	272 305,737	403 315,555	35 72,913
京 都	20 40,511					
兵 庫	136 136,296					
和歌山	256 192,780			8 6,912		
鳥 取	710 734,508					
愛 媛	768 737,748	16 25,920				
福 岡	1,631 2,860,488				8,640	237 497,664
佐 賀	1,004 1,852,632					104 203,904
長 崎	1,437 3,215,916		57 157,572	40 129,060	85 264,600	168 455,004
ほたるいか						
合 計	30,092 22,816,089	2,012 1,161,788	3,892 2,972,797	8,761 7,293,262	10,999 7,857,562	4,230 3,360,452
平均価格	758	577	763	832	714	794
岐 阜	30 36,936		13 15,174	14 19,332	3 2,430	
富 山	5,169 7,372,556	12 7,387	30 11,664	649 1,406,333	3,522 4,391,821	800 1,485,367
福 井	232 97,848			192 85,266	40 12,582	
愛 知	491 327,413	30 12,636	20 9,234	231 137,495	83 81,648	127 86,400

単位 上段 数量 = K g  
下段 金額 = 円

6 月	7 月	8 月	9 月	1 0 月	1 1 月	1 2 月
1,012 1,723,704	1,359 1,806,765	842 1,459,458	3,159 2,052,497	2,965 2,453,374	3,820 2,692,862	3,749 2,974,094
1,703	1,329	1,733	649	827	704	793
		12 11,556			28 56,160	
					50 26,460	80 51,840
8 5,400	120 52,488		556 203,580	1,974 1,118,772	2,816 1,288,116	2,662 1,554,336
				50 16,416		
296 330,048	403 410,422	192 210,816	172 190,512	178 191,700	160 172,800	132 146,880
					10 9,720	75 38,880
45 138,534	23 105,635	93 168,102	1,307 277,031	146 207,406	45 94,911	26 62,630
					20 40,511	
			136 136,296			
		24 25,920	204 153,468		5 1,404	15 5,076
			245 201,744	465 532,764		
	240 201,636	16 23,760			240 228,852	256 257,580
283 492,372	100 196,020	153 258,120	198 282,096	26 107,892	283 465,696	351 551,988
168 307,854	304 522,396	192 378,108	136 233,010	16 34,020	12 23,760	72 149,580
212 449,496	169 318,168	160 383,076	205 374,760	110 244,404	151 284,472	80 155,304
9 16,783	47 30,974	39 35,510	17 19,699	30 11,664	9 23,846	47 31,752
1,864	659	910	1,158	388	2,649	675
	42 19,051	30 11,664	12 7,776	30 11,664		42 19,829

## (3) 鮮 魚

産地	合計	1 月	2 月	3 月	4 月	5 月
ほたるいか ( 続 )						
兵 庫	21,252 11,303,218	1,641 764,845	3,287 2,211,964	6,890 4,451,339	6,527 2,510,913	2,865 1,263,913
鳥 取	2,918 3,678,118	329 376,920	542 724,761	785 1,193,497	824 858,168	438 524,772
その他いか						
合 計	30,852 46,581,702	1,192 2,023,223	2,595 3,418,362	2,115 4,542,501	2,308 4,461,135	1,496 3,215,889
平均価格	1,509	1,697	1,317	2,147	1,932	2,149
岐 阜	69 141,037		6 16,567	5 19,710		
宮 城	2,826 1,469,313	342 133,785	1,274 714,204	60 34,128	295 162,378	80 34,560
山 形	-106					
東 京	2,288 4,525,470	105 209,790	185 369,630	295 589,410	210 419,580	205 409,590
神奈川	20 45,090					
富 山	1,401 2,139,623			103 414,396	340 761,940	66 261,954
福 井	1,238 846,319		113 18,403	9 2,948		
愛 知	1,448 2,919,061	35 80,330	141 272,722	158 333,601	106 215,104	90 187,434
京 都	80 38,831					
兵 庫	5,869 3,805,970					
和歌山	1,666 864,885			50 33,696	141 87,264	53 34,365
鳥 取	1,380 1,178,020					
愛 媛	190 255,275			128 93,960	24 65,351	38 95,964
沖 縄	12,483 28,352,808	710 1,599,318	876 2,026,836	1,307 3,020,652	1,192 2,749,518	964 2,192,022
まかれい						
合 計	13,652 7,624,519	1,181 542,459	735 389,778	524 309,435	1,196 558,276	1,965 880,997
平均価格	558	459	530	590	466	448
岐 阜	134 145,670	35 9,450	4 3,764	43 51,126		
北海道	5,286 2,147,481	70 33,372			171 62,478	1,140 380,697
岩 手	102 56,657		99 56,376		3 281	
宮 城	5,244 2,341,182	941 405,432	552 276,134	92 40,500	266 88,236	502 163,334

単位 上段 数量 = Kg  
下段 金額 = 円

6 月	7 月	8 月	9 月	1 0 月	1 1 月	1 2 月
9 16,783	5 11,923	9 23,846	5 11,923		9 23,846	5 11,923
1,664 2,905,267 1,745	1,788 2,799,452 1,565	2,081 3,700,646 1,778	2,169 3,454,184 1,592	4,041 5,075,108 1,255	5,129 4,971,955 969	4,274 6,013,980 1,407
14 9,720	7 14,386 210 129,492		239 140,886	15 7,765 252 85,968	1 3,229 60 24,192	35 79,380
195 389,610	220 439,560	327 619,380 20 45,090	145 289,710	135 269,730 433 378,391	151 289,710 196 154,933	115 229,770 263 168,009
40 19,440		4 4,617	171 173,429	373 366,151	310 175,490	218 85,841
256 514,417	95 195,010	153 312,918	160 286,831	36 78,050	43 82,708	175 359,936
						80 38,831
			204 216,540	1,285 1,159,499	3,042 1,861,824	1,338 568,107
418 269,514	471 262,548	433 146,513	13 7,603 353 342,697	672 598,390	20 4,968 355 236,933	67 18,414
741 1,702,566	785 1,758,456	1,144 2,572,128	884 1,996,488	946 2,131,164	951 2,137,968	1,983 4,465,692
2,250 1,086,867 483	2,392 1,364,435 570	1,303 962,300 738	558 447,189 801	322 296,760 921	749 410,842 548	477 375,181 786
	8 9,677	4 11,275	10 16,168	1 3,694	1 1,134	28 39,382
903 388,898	1,329 572,917	1,076 466,503	250 89,262	22 5,178	45 27,864	280 108,594
1,091 321,925	789 280,270	33 52,812	83 65,437	104 123,876	654 326,882	137 196,344

(3) 鮮 魚

産地	合計	1 月	2 月	3 月	4 月	5 月
まかれい ( 続 )						
秋 田	123 141,649					
千 葉	35 9,439			20 4,363	15 5,076	
新 潟	75 22,464					
石 川	246 164,890	106 59,665	24 14,980	14 11,664	41 34,182	33 23,231
福 井	13 18,414	13 18,414				
愛 知	2,344 2,527,943	16 16,126	50 33,340	355 190,064	694 344,047	290 313,735
兵 庫	12 32,260				6 23,976	
和歌山	5 2,160					
鳥 取	16 8,964		6 5,184			
大 分	17 5,346					
いしかれい						
合 計	766 380,031	153 57,348	46 23,652			
平均価格	496	374	514			
北海道	73 28,220					
青 森	286 172,210					
宮 城	242 102,179	153 57,348	2 864			
石 川	44 22,788		44 22,788			
愛 知	121 54,634					
あかかれい						
合 計	19,011 9,595,246	1,430 854,852	3,070 1,721,034	2,891 1,500,368	2,416 1,033,851	1,441 716,261
平均価格	504	597	560	518	427	497
北海道	7,475 3,074,823	205 72,986	84 32,962	1,075 500,126	941 361,778	215 76,037
宮 城	194 68,968		43 11,610	4 1,080		
千 葉	25 7,560			5 1,620	20 5,940	
新 潟	80 42,120					
石 川	3,210 1,993,518	282 232,200	392 234,036	544 309,042	632 313,416	696 417,582



単位 上段 数量 = K g  
下段 金額 = 円

6 月	7 月	8 月	9 月	1 0 月	1 1 月	1 2 月
			90 107,430	33 34,219		
				75 22,464		
5 3,240	16 12,798		4 1,890	3 3,240		
245 364,520	250 488,773	190 431,710	106 161,062	67 98,743	49 54,962	32 30,861
6 8,284						
			5 2,160			
			10 3,780			
				17 5,346		
5 2,160	3 648	60 23,814		1 660	6 3,314	492 268,435
432	216	396		660	552	545
5 2,160	3 648	60 23,814			5 1,598	
						286 172,210
						87 43,967
				1 660	1 1,716	119 52,258
436 312,125	340 167,891	360 201,355	2,029 1,098,922	1,831 400,755	1,575 840,116	1,192 747,716
715	493	559	541	218	533	627
141 102,821	174 95,283	360 201,355	974 474,142	1,631 318,751	1,161 537,986	514 300,596
	21 6,674		6 9,720	120 39,884		
				80 42,120		
212 142,128	16 7,776		112 84,996		196 155,790	128 96,552

## (3) 鮮 魚

産地	合計	1 月	2 月	3 月	4 月	5 月
あかかれい ( 続 )						
愛 知	3,509 1,963,710	371 214,866	1,440 832,788	809 454,140	220 87,264	320 136,134
兵 庫	3,943 2,131,056	572 334,800	1,024 529,092	374 186,732	373 176,580	120 60,264
鳥 取	538 284,245		50 51,300	80 47,628	230 88,873	90 26,244
島 根	37 29,246		37 29,246			
天然ひらめ						
合 計	11,752 26,152,356	723 1,709,205	811 2,122,251	1,156 2,600,970	960 1,937,283	1,114 2,047,824
平均価格	2,225	2,364	2,616	2,249	2,018	1,838
岐 阜	867 1,854,573	21 45,565	28 64,844	64 141,201	50 106,862	61 115,096
北海道	54 21,400					15 3,440
宮 城	478 355,779					123 64,357
千 葉	795 2,093,466		143 422,930	39 78,527	72 126,986	68 181,665
福 井	474 1,117,511	78 188,913	30 85,477	83 210,718	235 507,625	36 88,009
愛 知	8,718 19,906,016	600 1,443,385	547 1,383,389	787 1,735,316	566 1,131,366	763 1,522,411
三 重	146 349,262	23 30,262		114 290,780		
兵 庫	91 178,049			24 47,152	37 64,444	30 66,453
和歌山	1 1,080	1 1,080				
島 根	5 5,508			5 5,508		
山 口	18 6,393					18 6,393
長 崎	103 257,379		63 165,611	40 91,768		
大 分	2 5,940					
養殖ひらめ						
合 計	11,866 24,916,506	1,436 2,734,555	1,051 2,174,630	1,040 2,218,611	919 1,899,361	823 1,826,251
平均価格	2,099	1,904	2,069	2,133	2,066	2,219
岐 阜	32 55,275			24 38,772	7 14,386	
愛 知	2,563 4,227,101	516 714,302	418 720,792	240 410,540	245 411,810	91 144,632
三 重	9,271 20,634,130	920 2,020,253	633 1,453,838	776 1,769,299	667 1,473,165	732 1,681,619

単位 上段 数量 = K g  
下段 金額 = 円

6 月	7 月	8 月	9 月	1 0 月	1 1 月	1 2 月
83 67,176	129 58,158		59 50,004			78 63,180
			878 480,060		178 108,540	424 254,988
					40 37,800	48 32,400
1,292 2,186,612	1,153 2,479,164	464 1,374,088	899 2,144,296	1,107 2,573,787	1,039 2,275,639	1,034 2,701,237
1,692	2,150	2,961	2,385	2,325	2,190	2,612
94 171,028	89 171,315	44 129,055	119 250,436	112 243,139	100 207,933	85 208,099
23 11,642	4 1,264			12 5,054		
192 108,336	66 33,949	13 18,565	27 18,295	19 15,833	34 89,964	4 6,480
76 182,303	127 307,147	92 291,935	11 37,088		58 142,391	109 322,494
					3 3,467	9 33,302
900 1,700,635	867 1,965,489	313 928,593	742 1,838,477	964 2,309,761	844 1,831,884	825 2,115,310
7 12,668						2 15,552
		2 5,940				
746 1,533,309	691 1,495,961	1,214 2,613,019	988 2,011,718	768 1,681,984	793 1,718,753	1,397 3,008,354
2,055	2,164	2,152	2,036	2,190	2,167	2,153
						1 2,117
171 243,712	92 177,731	184 311,712	173 275,711	92 188,782	89 168,593	252 458,784
575 1,289,597	599 1,318,230	1,030 2,301,307	815 1,736,007	676 1,493,202	704 1,550,160	1,144 2,547,453

## (3) 鮮 魚

産地	合計	1 月	2 月	3 月	4 月	5 月
その他かれい						
合 計	11,039 7,051,847	857 698,177	1,002 715,224	1,119 816,680	1,338 809,206	2,280 951,289
平均価格	638	814	713	729	604	417
岐 阜	58 16,200					
北海道	1,255 417,554				250 74,250	355 83,376
青 森	3 2,457					
宮 城	7,210 5,561,300	674 579,971	706 561,728	721 623,669	700 534,243	1,312 687,251
秋 田	43 22,907			18 5,524	21 14,769	
千 葉	16 23,371					
新 潟	64 26,898		64 26,898			
石 川	20 10,800				20 10,800	
福 井	229 86,691		3 1,426	95 37,367	89 34,096	42 13,802
愛 知	243 121,945			115 49,140	40 18,900	25 13,500
京 都	18 4,860				18 4,860	
兵 庫	1,873 751,572	183 118,206	224 121,176	170 100,980	200 117,288	546 153,360
和歌山	2 1,296					
鳥 取	5 3,996		5 3,996			
天然またい						
合 計	13,050 21,241,641	330 726,035	386 1,091,838	965 2,053,065	1,936 2,929,673	2,440 3,004,582
平均価格	1,627	2,200	2,828	2,127	1,513	1,231
岐 阜	963 1,689,731	4 8,154	23 58,093	56 141,393	108 202,283	102 142,485
宮 城	91 32,864					9 10,368
石 川	20 12,809					
静 岡	267 249,822				7 3,656	
愛 知	10,097 17,531,970	315 711,023	363 1,033,745	789 1,744,002	1,571 2,368,797	1,997 2,535,804
三 重	15 8,635					8 4,752
京 都	83 71,851	11 6,858		18 24,635	5 2,722	37 30,130

単位 上段 数量 = K g  
下段 金額 = 円

6 月	7 月	8 月	9 月	1 0 月	1 1 月	1 2 月
864 600,373	674 500,778	789 519,286	678 415,674	460 354,272	437 311,826	541 359,062
694	742	658	613	770	713	663
25 7,560	9 3,456		24 5,184			
166 60,118	50 29,700	210 92,577	183 68,677	11 2,376	30 6,480	
						3 2,457
662 526,829	530 416,145	515 408,889	377 321,318	404 331,376	285 268,302	324 301,579
4 2,614						
	12 19,807	4 3,564				
1 660	43 21,950		2 1,055	15 10,800	2 5,940	
6 2,592	30 9,720	60 14,256	90 18,144	30 9,720	120 31,104	214 55,026
			2 1,296			
1,656 2,199,290	940 1,585,940	674 1,082,171	980 1,546,361	1,044 1,685,778	963 1,735,904	736 1,601,004
1,328	1,687	1,605	1,577	1,614	1,802	2,175
134 154,262	29 52,920	61 108,432	92 166,099	141 212,037	82 172,255	131 271,318
33 10,400		6 1,156	40 10,454	3 486		
20 12,809						
25 13,208	14 10,465		82 49,362	41 32,590	20 13,198	78 127,343
1,275 1,846,577	808 1,435,978	490 872,455	557 1,167,166	683 1,247,847	799 1,473,893	450 1,094,683
4 1,777					3 2,106	
12 7,506						

## (3) 鮮 魚

産地	合計	1 月	2 月	3 月	4 月	5 月
天然またい ( 続 )						
兵 庫	435 405,049				38 81,854	13 9,720
和歌山	796 1,003,523			67 113,330	129 166,757	225 246,985
鳥 取	47 31,779					14 6,194
香 川	85 111,488				78 103,604	
佐 賀	116 70,885			35 29,705		35 18,144
長 崎	35 21,235					
養殖またい						
合 計	165,108 196,494,994	14,131 16,779,752	11,934 13,889,492	18,980 22,041,162	16,728 18,291,171	15,396 17,529,342
平均価格	1,190	1,187	1,163	1,161	1,093	1,138
岐 阜	398 639,717	36 85,585	6 7,247	21 34,052	47 70,517	34 54,258
宮 城	480 199,758				120 17,010	65 13,338
千 葉	150 81,000		150 81,000			
東 京	124 78,877					
石 川	20 10,800				20 10,800	
静 岡	190 118,971			42 18,041		47 36,526
愛 知	18,298 19,484,678	834 957,140	1,161 1,133,405	3,239 3,221,427	3,347 2,897,422	1,748 1,778,933
三 重	141,841 173,755,707	13,245 15,722,166	10,438 12,524,956	15,368 18,476,789	12,377 14,812,273	12,941 15,402,229
京 都	38 34,657	16 14,861		22 19,796		
兵 庫	111 19,440				111 19,440	
和歌山	1,103 324,264					196 75,308
鳥 取	136 168,044					
高 知	136 112,567		81 61,906	55 50,661		
福 岡	242 94,938				12 7,782	230 87,156
長 崎	1,841 1,371,576		98 80,978	233 220,396	694 455,927	135 81,594
れんこたい						
合 計	9,117 6,290,538	416 418,999	450 437,724	723 672,125	819 665,026	872 608,707

単位 上段 数量 = K g  
下段 金額 = 円

6 月	7 月	8 月	9 月	1 0 月	1 1 月	1 2 月
24 18,879	20 15,465	116 99,026	169 126,645	39 37,098	14 13,662	2 2,700
129 133,872	36 45,527	1 1,102	5 5,400	84 124,800	45 60,790	75 104,960
	33 25,585			7 7,884		
				46 23,036		
			35 21,235			
11,690 13,631,143	12,118 13,958,505	12,246 15,330,881	10,541 12,797,705	11,183 14,112,644	12,532 15,762,862	17,629 22,370,335
1,166	1,151	1,251	1,214	1,261	1,257	1,268
28 47,540	38 59,915	45 65,993	32 56,044	38 53,395	3 2,592	70 102,579
	144 96,766			32 10,433	71 36,971	48 25,240
	112 65,426		12 13,451			
					101 64,404	
995 1,071,635	947 1,074,435	1,115 1,392,810	1,167 1,323,796	1,072 1,265,373	1,191 1,400,058	1,482 1,968,244
10,400 12,365,939	10,315 12,458,761	10,911 13,756,711	8,834 11,157,429	9,988 12,743,758	11,101 14,203,292	15,923 20,131,404
96 37,174	458 112,795	40 8,640	305 88,565	5 378		3 1,404
		33 26,580				103 141,464
171 108,855	104 90,407	102 80,147	191 158,420	48 39,307	65 55,545	
485 329,942	598 429,892	581 437,831	970 518,514	1,499 689,221	991 584,759	713 497,798

## (3) 鮮 魚

産地	合計	1 月	2 月	3 月	4 月	5 月
れんこたい ( 続 )						
平均価格	689	1,007	972	929	811	698
岐 阜	306 108,106	7 8,424	26 29,430	3 3,283		
石 川	299 214,348	31 33,815				
福 井	2,640 1,555,203	45 51,441	33 38,674	61 57,746	109 77,721	262 170,644
愛 知	4,183 3,098,628	203 177,051	252 235,452	334 328,857	498 406,948	418 299,980
三 重	267 217,093			61 52,047	73 66,108	5 2,074
京 都	475 452,787	111 131,895	94 98,873	22 17,028	13 21,049	124 95,001
和歌山	189 113,940			96 93,096		
鳥 取	214 111,191					
島 根	12 10,374				12 10,374	
高 知	118 94,434	11 9,245		76 58,152	9 8,375	
福 岡	41 27,298				20 13,884	21 13,414
熊 本	241 175,448	8 7,128	45 35,295	25 16,972	49 32,271	13 8,586
宮 崎	132 111,688			45 44,944	36 28,296	29 19,008
その他たい						
合 計	17,196 10,599,878	613 490,887	1,108 690,022	1,796 1,222,704	2,188 1,218,291	1,528 943,859
平均価格	616	800	622	680	556	617
岐 阜	667 635,496	27 25,433	19 27,216	126 148,846	51 50,144	88 67,948
宮 城	1,398 598,483					143 43,319
千 葉	20 29,160					
東 京	90 60,264			10 6,696	30 20,088	40 26,784
石 川	2,003 770,094		40 21,600	276 124,740	248 104,328	220 85,644
福 井	304 1,556,507	22 128,952	19 105,624	16 93,312	26 152,280	44 131,793
静 岡	3,090 2,390,418	148 115,865	231 190,413	340 257,802	357 249,393	198 152,130
愛 知	6,033 3,204,774	399 206,602	493 161,677	988 573,650	1,047 468,064	605 354,921
三 重	34 38,124		10 22,248			7 6,588



単位 上段 数量 = K g  
下段 金額 = 円

6 月	7 月	8 月	9 月	1 0 月	1 1 月	1 2 月
680	718	753	534	459	590	698
	25	13	39	106	36	51
	9,239	9,589	14,920	19,516	4,698	9,007
40	28	12	28	52	85	23
21,330	23,863	13,338	7,722	18,284	75,325	20,671
148	288	283	536	395	342	138
93,377	181,748	179,286	275,028	173,578	170,904	85,056
268	248	273	295	647	389	358
199,818	206,024	235,618	193,946	324,479	237,600	252,855
				29	85	14
				20,909	66,057	9,898
9	9		25	23	4	41
4,617	9,018		11,880	14,244	4,039	45,143
			20	33	25	15
			5,184	7,020	5,400	3,240
				214		
				111,191		
					22	
					18,662	
20			27		3	51
10,800			9,834		2,074	52,488
						22
						19,440
1,161	974	2,293	1,567	1,887	1,268	813
773,241	674,224	1,215,072	838,701	851,930	887,513	793,434
666	692	529	535	451	699	975
87	65	23	34	34	54	59
86,334	49,729	27,210	18,640	13,187	56,074	64,735
110	54	468	436	154	33	
80,229	46,051	192,488	159,538	50,652	26,206	
					20	
					29,160	
10						
6,696						
247	344	60	76	492		
95,796	179,172	25,272	22,032	111,510		
21	12	18	17	21	19	69
135,108	69,984	128,952	99,468	111,456	103,356	296,222
179	214	374	220	226	343	260
139,972	168,069	291,985	173,423	179,235	267,719	204,412
419	181	264	273	525	479	360
197,197	125,849	170,211	172,728	276,594	281,868	215,413
8				1	8	
1,728				864	6,696	

## (3) 鮮 魚

産地	合計	1 月	2 月	3 月	4 月	5 月
その他たい ( 続 )						
京 都	32 8,986					32 8,986
兵 庫	1,097 476,955	1 1,037	286 149,904	30 14,580	315 126,057	101 51,559
和歌山	1,651 387,079	1 1,836			12 4,612	50 14,187
鳥 取	530 277,957	15 11,162	10 11,340			
徳 島	2 8,515					
香 川	102 43,325				102 43,325	
福 岡	90 34,128					
長 崎	7 9,067					
大 分	10 3,078			10 3,078		
沖 縄	36 67,468					
めばる						
合 計	12,166 5,760,644	394 429,861	253 280,636	779 695,674	1,416 907,185	1,868 638,542
平均価格	473	1,091	1,109	893	640	341
岐 阜	59 20,628					50 3,780
北海道	2,970 1,050,594	66 35,289		50 27,540	386 147,679	92 43,008
岩 手	37 20,455	2 4,320				
宮 城	6 3,240			6 3,240		
秋 田	1,052 1,037,193	93 115,574	121 110,223	393 370,700	227 236,445	
新 潟	14,321					
富 山	19 31,104			4 12,960	15 18,144	
石 川	182 111,078			51 29,484	106 63,558	25 18,036
福 井	65 86,714	6 12,118	8 10,951	31 36,402	9 8,905	3 5,054
愛 知	7,775 3,384,561	227 262,560	124 159,462	244 215,348	673 432,454	1,698 568,664
三 重	1 756					
かさご						
合 計	337 165,766	20 4,320		10 5,940	28 16,092	42 34,012

単位 上段 数量 = K g  
下段 金額 = 円

6 月	7 月	8 月	9 月	1 0 月	1 1 月	1 2 月
54 21,152	90 31,968	95 22,950	22 8,748	21 23,112	57 19,365	25 6,523
26 9,029	14 3,402	575 132,192	398 97,648	413 85,320	122 32,724	40 6,129
		381 208,692			124 46,763	
					2 8,515	
		35 15,120	55 19,008			
					7 9,067	
			36 67,468			
1,225 682,345	584 343,283	720 331,922	348 178,580	1,648 556,505	1,071 469,887	1,860 246,224
557	587	461	513	337	438	132
			3 5,508	6 11,340		
306 140,195	236 125,431	295 129,552	256 113,600	904 152,328	307 86,557	72 49,415
					21 6,804	14 9,331
162 166,386				44 22,928		12 14,937
				14,321		
4 2,916						4 10,368
753 372,848	348 217,852	425 202,370	89 59,472	694 355,588	742 375,770	1,758 162,173
					1 756	
35 27,025		5 1,685	17 14,124	43 19,956	66 19,020	71 23,592

## (3) 鮮 魚

産地	合計	1 月	2 月	3 月	4 月	5 月
かさご ( 続 )						
平均価格	491	216		594	574	809
石 川	142 85,973			10 5,940	28 16,092	39 22,264
愛 知	16 42,360					3 11,748
三 重	174 35,748	20 4,320				
和歌山	5 1,685					
やがら						
合 計	86 69,847					
平均価格	812					
岐 阜	10 13,057					
富 山	18 11,923					
福 井	57 42,887					
愛 知	1 1,980					
その他めぬけ						
合 計	1,704 2,521,231	25 45,144	61 95,310	356 513,637	413 593,072	303 333,471
平均価格	1,479	1,805	1,562	1,442	1,436	1,100
岐 阜	33 56,376					
北海道	151 384,912			36 73,602	16 19,224	35 66,528
岩 手	358 476,032				121 186,959	60 60,264
宮 城	865 1,135,421	16 22,464	54 71,928	267 378,594	237 315,252	148 161,379
福 井	43 90,656			5 14,785	13 34,842	12 21,319
静 岡	20 6,048					
愛 知	218 339,727	9 22,680	7 23,382	48 46,656	18 24,397	40 4,320
兵 庫	8 12,398				8 12,398	
愛 媛	8 19,661					8 19,661
その他さめ						
合 計	199 104,488	5 4,320				15 13,770

単位 上段 数量 = K g  
下段 金額 = 円

6 月	7 月	8 月	9 月	1 0 月	1 1 月	1 2 月
772		337	830	464	288	332
29			16	20		
18,457			13,068	10,152		
6			1	1	3	2
8,568			1,056	4,620	5,412	10,956
				22	63	69
				5,184	13,608	12,636
		5				
		1,685				
				6	30	50
				4,536	28,307	37,004
				756	943	740
					10	
					13,057	
						18
						11,923
				6	20	31
				4,536	15,250	23,101
						1
						1,980
209	65	20	36	79	99	38
300,381	70,467	55,596	64,698	174,222	160,560	114,673
1,437	1,084	2,779	1,797	2,205	1,621	3,017
27				6		
40,824				15,552		
9				21	10	24
17,010				74,304	35,802	98,442
87	45			9	36	
140,357	44,712			11,664	32,076	
48	12	12	12	12	35	12
64,066	12,960	12,960	12,960	12,960	56,938	12,960
	7		1		4	1
	12,399		1,836		3,920	1,555
20						
6,048						
18	1	8	23	31	14	1
32,076	396	42,636	49,902	59,742	31,824	1,716
38			88	21	29	3
29,316		8,100	17,114	11,387	15,969	4,512

## (3) 鮮 魚

産地	合計	1 月	2 月	3 月	4 月	5 月
その他さめ ( 続 )						
平均価格	525	864				918
岐 阜	6 6,993					
岩 手	157 74,234	5 4,320				15 13,770
愛 知	35 22,181					
三 重	1 1,080					
しろさけ						
合 計	12,229 15,884,044	59 42,390	20 14,040		560 801,230	793 1,135,750
平均価格	1,298	718	702		1,430	1,432
岐 阜	51 74,088					
北海道	667 828,664		20 14,040			23 42,250
岩 手	50 20,520	50 20,520				
宮 城	10,680 13,991,438				505 745,200	770 1,093,500
福 井	193 196,281					
愛 知	493 663,293	9 21,870			30 45,360	
三 重	70 99,090					
兵 庫	25 10,670				25 10,670	
ぎんさけ						
合 計	4,835 5,177,031			121 133,737	487 555,848	785 815,599
平均価格	1,070			1,105	1,141	1,038
岐 阜	8 8,154					
岩 手	50 59,400				50 59,400	
宮 城	4,376 4,692,766			121 133,737	284 327,299	643 683,259
愛 知	401 416,711				153 169,149	142 132,340
ま す						
合 計	8,137 5,149,299	443 261,819	1,496 799,787	1,476 1,065,894	1,384 1,071,688	1,684 1,006,526
平均価格	632	591	534	722	774	597

単位 上段 数量 = K g  
下段 金額 = 円

6 月	7 月	8 月	9 月	1 0 月	1 1 月	1 2 月
771			194	542	550	1,504
					6	
36			87	14	6,993	
24,300		8,100	16,454	7,290		
2			1	7	23	2
5,016			660	4,097	8,976	3,432
						1
						1,080
817	399	610	3,474	3,265	2,151	81
1,122,303	666,683	1,019,285	4,618,820	3,922,313	2,443,728	97,502
1,373	1,670	1,670	1,329	1,201	1,136	1,203
			35		10	6
			52,920		11,340	9,828
8	16	52	436	105	7	
24,494	37,367	78,875	423,468	196,344	11,826	
809	383	485	2,736	2,935	1,987	70
1,097,809	629,316	832,032	3,783,667	3,465,947	2,261,693	82,274
				46	147	
				53,612	142,669	
		33	242	174		5
		51,408	322,315	200,740	16,200	5,400
		40	25	5		
		56,970	36,450	5,670		
1,124	1,275	297	213	205	182	146
1,206,624	1,385,223	308,880	219,240	211,680	189,000	151,200
1,073	1,086	1,040	1,029	1,032	1,038	1,035
3	5					
2,754	5,400					
1,077	1,218	287	213	205	182	146
1,161,135	1,321,376	294,840	219,240	211,680	189,000	151,200
44	52	10				
42,735	58,447	14,040				
173	920	480	11	15	16	39
119,815	398,995	192,564	31,752	49,626	49,896	100,937
692	433	401	2,886	3,308	3,118	2,588

## (3) 鮮 魚

産地	合計	1 月	2 月	3 月	4 月	5 月
ま す ( 続 )						
岐 阜	76 128,163	20 5,400		39 63,169	3 7,560	3 8,078
北海道	1,668 1,143,307	375 151,838	501 373,982	202 154,969	265 279,684	262 148,652
青 森	146 182,915			100 143,014	46 39,901	
岩 手	75 155,794	45 95,752	3 3,240		27 56,802	
宮 城	134 187,537			1 648	4 6,350	90 132,630
富 山	50 166,918		5 23,274	3 12,722	26 74,784	16 56,138
石 川	3,020 1,174,932		960 373,248		20 7,668	720 279,396
福 井	42 127,699		4 11,610	7 32,940	3 9,536	9 37,865
愛 知	2,890 1,824,513	3 8,829	23 14,433	1,124 658,432	990 589,403	584 343,767
三 重	31 39,528					
福 岡	5 17,993					
サーモン ( 輸入さけ )						
合 計	87,817 138,898,692	6,526 9,921,436	6,904 10,379,843	9,537 14,621,452	7,535 11,799,190	7,186 11,667,132
平均価格	1,581	1,520	1,503	1,533	1,565	1,623
岐 阜	216 320,326		62 96,994	128 185,311	5 4,822	
宮 城	10,659 18,835,902	1,439 2,384,262	985 1,662,822	1,193 2,037,528	877 1,522,368	785 1,379,646
東 京	18,603 28,437,650	1,186 1,731,358	1,402 2,014,432	1,794 2,666,408	1,458 2,215,245	1,807 2,864,824
静 岡	296 469,468	193 262,397			16 27,648	
愛 知	22,800 34,244,613	1,801 2,605,334	1,786 2,572,631	1,955 2,876,754	1,784 2,679,294	1,801 2,802,279
三 重	3,534 5,660,141	102 154,895	227 346,909	369 576,543	307 498,078	434 705,551
京 都	14,098 24,207,289	747 1,227,179	988 1,565,158	2,145 3,379,026	1,855 2,981,088	1,101 1,927,988
大 阪	11,191 17,038,853	728 1,060,320	910 1,320,745	1,475 2,192,144	863 1,300,693	966 1,514,712
兵 庫	5,000 7,796,998	308 465,224	479 706,516	413 607,400	306 486,060	141 229,920
山 口	11 17,226					
愛 媛	1,409 1,870,226	22 30,467	65 93,636	65 100,338	64 83,894	151 242,212



単位 上段 数量 = K g  
下段 金額 = 円

6 月	7 月	8 月	9 月	1 0 月	1 1 月	1 2 月
						11 43,956
34 18,306	29 15,876					
39 47,909						
80 30,672	760 291,384	480 192,564				19 35,748
20 22,928	104 55,447		11 31,752	15 49,626	16 49,896	4 3,240
	27 36,288					5 17,993
6,682 10,996,970	6,047 9,979,991	7,078 11,506,527	5,975 9,715,625	6,856 10,665,937	7,400 11,672,746	10,091 15,971,843
1,645	1,650	1,625	1,626	1,555	1,577	1,582
					21 33,199	
695 1,230,984	556 1,070,388	515 1,041,984	629 1,129,140	712 1,260,792	868 1,548,612	1,405 2,567,376
1,784 2,806,057	1,353 2,128,208	1,612 2,447,348	1,214 1,887,353	1,415 2,168,018	1,510 2,350,303	2,068 3,158,096
20 30,106				18 31,104		49 118,213
1,908 2,998,352	1,823 2,856,037	1,981 3,058,116	1,890 2,917,685	2,114 2,935,688	1,954 2,853,302	2,003 3,089,141
265 445,398	252 417,224	258 420,396	300 475,740	269 437,193	351 560,155	400 622,059
864 1,641,811	797 1,516,954	1,213 2,202,890	803 1,516,736	914 1,664,836	988 1,723,705	1,683 2,859,918
804 1,291,789	787 1,217,553	984 1,522,696	755 1,188,062	792 1,177,981	861 1,295,471	1,266 1,956,687
257 418,396	395 642,325	351 559,069	299 473,156	535 855,022	663 1,021,400	853 1,332,510
					11 17,226	
85 134,077	84 131,302	164 254,028	85 127,753	87 135,303	173 269,373	364 267,843

## (3) 鮮 魚

産地	合計	1 月	2 月	3 月	4 月	5 月
またら						
合 計	29,583 30,721,070	3,692 4,530,450	3,453 3,738,679	2,558 2,909,178	726 883,406	1,313 1,267,567
平均価格	1,038	1,227	1,082	1,137	1,216	965
岐 阜	396 241,536	83 48,648			6 648	
北海道	7,216 5,783,432	605 625,968	305 284,407	100 97,200		37 9,887
青 森	123 125,339	33 31,703				
岩 手	125 114,930	67 80,870				
宮 城	18,742 22,697,780	2,649 3,575,972	2,886 3,274,176	2,409 2,784,424	720 882,758	1,261 1,250,606
秋 田	15 8,100					
石 川	887 440,057	167 86,033	109 36,018	15 4,212		12 4,320
福 井	45 24,708		27 17,220	18 7,488		
愛 知	1,368 1,108,158	88 81,256	121 121,350	16 15,854		3 2,754
鳥 取	666 177,030		5 5,508			
すけそうたら						
合 計	5,477 1,547,573	1,573 454,518	974 292,451	300 63,504	45 24,300	
平均価格	282	288	300	211	540	
北海道	3,385 840,726	1,330 393,498				
宮 城	1,033 271,728	178 44,820	510 139,104	300 63,504	45 24,300	
秋 田	154 63,491		154 63,491			
愛 知	905 371,628	65 16,200	310 89,856			
その他たら						
合 計	2,416 3,638,423	248 142,187	260 166,720	111 244,070	71 153,863	284 224,484
平均価格	1,505	573	641	2,198	2,167	790
宮 城	800 155,520	200 38,880	200 38,880			200 38,880
静 岡	1,616 3,482,903	48 103,307	60 127,840	111 244,070	71 153,863	84 185,604
くるまえび						
合 計	2,840 17,020,238	162 915,246	190 1,059,858	300 1,591,380	230 1,195,074	207 1,205,496

単位 上段 数量 = K g  
下段 金額 = 円

6 月	7 月	8 月	9 月	1 0 月	1 1 月	1 2 月
1, 129 1, 232, 985	734 865, 672	607 834, 650	1, 780 1, 887, 706	3, 905 2, 999, 643	5, 100 4, 484, 134	4, 586 5, 087, 000
1, 092	1, 179	1, 375	1, 060	768	879	1, 109
		15 18, 436	27 34, 344	3 3, 780	188 84, 451	74 51, 229
		90 93, 636	537 423, 171	1, 917 978, 750	1, 848 1, 620, 638	1, 867 1, 743, 411
		26 17, 512	32 16, 548			
1, 117 1, 228, 935	734 865, 672	476 705, 066	1, 056 1, 387, 723	1, 481 1, 870, 765	2, 175 2, 279, 089	1, 778 2, 592, 594
				15 8, 100		
12 4, 050					320 135, 308	252 170, 116
				19 13, 446	506 343, 848	615 529, 650
			128 25, 920	470 124, 802	63 20, 800	
			344 78, 084	960 168, 264	751 200, 880	530 265, 572
			226	175	267	501
			344 78, 084	960 168, 264	751 200, 880	
						530 265, 572
184 402, 469	138 301, 346	381 430, 375	185 392, 964	184 395, 453	128 274, 378	242 510, 114
2, 187	2, 183	1, 129	2, 124	2, 149	2, 143	2, 107
		200 38, 880				
184 402, 469	138 301, 346	181 391, 495	185 392, 964	184 395, 453	128 274, 378	242 510, 114
204 1, 443, 204	227 1, 364, 472	246 1, 368, 900	168 1, 096, 956	182 1, 266, 332	234 1, 528, 632	490 2, 984, 688

## (3) 鮮 魚

産地	合計	1 月	2 月	3 月	4 月	5 月
くるまえび ( 続 )						
平均価格	5,993	5,649	5,578	5,304	5,195	5,823
岐 阜	9 49,680	5 21,600				
神奈川	48 186,408					
愛 知	1,002 6,535,544	40 304,776	77 429,462	99 533,412	122 718,038	77 528,228
三 重	16 97,632					
大 阪	2 5,724					
岡 山	953 5,458,806	105 541,350	113 630,396	137 710,316	72 340,740	118 622,836
熊 本	236 1,329,696					
鹿児島	480 2,896,344	12 47,520			6 23,544	12 54,432
沖 縄	94 460,404			64 347,652	30 112,752	
あまえび						
合 計	14,297 19,541,997	1,058 1,611,692	1,216 1,983,980	1,530 2,406,819	1,214 1,601,960	1,354 1,688,055
平均価格	1,366	1,523	1,631	1,573	1,319	1,246
岐 阜	1,157 2,022,923	112 200,070	114 195,534	109 177,498	70 92,556	93 158,544
新 潟	100 98,820					
石 川	5,829 5,623,128	428 536,814	495 801,306	655 950,076	509 489,510	773 624,240
愛 知	352 978,759	22 55,890	27 69,660	64 173,437	19 44,744	44 108,104
兵 庫	5,936 7,780,125	440 564,580	524 688,090	613 739,691	555 725,673	375 531,230
鳥 取	923 3,038,242	56 254,338	56 229,390	89 366,117	61 249,477	69 265,937
その他えび						
合 計	27,576 44,029,395	1,576 2,691,306	1,262 2,359,218	2,270 3,954,600	2,489 5,129,972	2,619 4,727,329
平均価格	1,596	1,707	1,869	1,742	2,061	1,805
岐 阜	2,349 3,213,648	176 228,096	154 199,584	187 250,992	185 292,302	178 234,090
北海道	1,153 3,323,484	29 52,488	29 104,004	170 501,768	170 493,236	205 578,016
宮 城	236 142,236				18 41,148	18 36,936
茨 城	59 55,114		30 31,105	14 12,442		3 6,221

単位 上段 数量 = K g  
下段 金額 = 円

6 月	7 月	8 月	9 月	1 0 月	1 1 月	1 2 月
7,074	6,010	5,564	6,529	6,957	6,532	6,091
	4 28,080					
	8 24,840	24 92,448	16 69,120			
40 385,128	79 490,536	125 726,084	84 632,988	80 557,960	66 473,148	113 755,784
		2 12,960	14 84,672			
						2 5,724
64 419,904		7 15,012	8 33,480	98 682,452	102 662,688	129 799,632
58 264,276	76 458,136	52 304,668	46 276,696	4 25,920		
42 373,896	60 362,880	36 217,728			66 392,796	246 1,423,548
1,433 1,617,047	792 1,331,147	622 1,182,592	1,481 1,553,789	1,774 1,818,561	705 1,059,778	1,118 1,686,577
1,128	1,680	1,901	1,049	1,025	1,503	1,508
155 289,269	124 203,347	53 135,033	108 149,645	119 201,377	31 71,982	69 148,068
				70 75,600	30 23,220	
895 612,738	228 230,796	90 84,564	808 545,508	738 523,908	81 59,400	129 164,268
3 11,405	74 222,615	49 164,251	13 24,954	11 21,812	10 34,658	16 47,229
337 514,422	337 524,964	385 621,065	412 565,564	629 650,266	493 629,208	836 1,025,372
43 189,213	29 149,425	45 177,679	140 268,118	207 345,598	60 241,310	68 301,640
4,464 3,580,199	1,639 2,578,936	1,795 3,021,878	1,853 3,242,196	2,312 4,161,313	1,858 2,945,733	3,439 5,636,715
802	1,573	1,683	1,749	1,799	1,585	1,639
156 216,864	197 287,712	195 263,088	165 239,760	172 222,912	269 348,624	315 429,624
100 197,640	30 103,680	38 87,048	151 471,852	111 323,352	8 27,648	112 382,752
						200 64,152
			12 5,346			

## (3) 鮮 魚

産地	合計	1 月	2 月	3 月	4 月	5 月
その他えび ( 続 )						
千 葉	258 1,005,338	24 98,495	40 143,963	28 113,465		4 15,401
東 京	816 2,503,572	35 285,142	23 148,544	13 86,120	4 40,219	14 101,407
富 山	4,698 6,460,387	66 336,528	36 190,836	74 380,484	462 1,212,570	407 1,023,462
静 岡	539 2,131,164		20 72,900	122 437,724	210 822,744	159 663,012
愛 知	16,229 22,654,444	1,149 1,497,313	883 1,401,040	1,582 2,030,847	1,376 2,075,967	1,554 1,919,063
三 重	100 388,357	4 10,800		31 3,348		
滋 賀	8 3,456		8 3,456			
兵 庫	352 592,584	8 66,096	2 4,082	8 12,247	8 16,330	20 49,183
和歌山	50 148,230	15 48,600				
鳥 取	5 6,264		5 6,264			
広 島	350 219,251	6 3,758	26 16,288	28 17,541	44 27,564	48 30,068
高 知	13 65,686					
福 岡	171 970,920	4 11,340	6 37,152	13 107,622	12 107,892	9 70,470
佐 賀	190 145,260	60 52,650				
わたりがに						
合 計	3,264 3,233,413	12 21,384			114 117,504	485 494,488
平均価格	990	1,782			1,030	1,019
岩 手	40 32,832					40 32,832
宮 城	2,917 2,632,366	7 7,884			114 117,504	427 421,173
千 葉	39 59,821					
東 京	5 7,830					
愛 知	154 330,707	5 13,500				18 40,483
兵 庫	9 10,017					
佐 賀	100 159,840					
けがに						
合 計	419 2,232,840	38 142,020	46 240,278	19 113,400	19 109,080	52 174,636

単位 上段 数量 = K g  
下段 金額 = 円

6 月	7 月	8 月	9 月	1 0 月	1 1 月	1 2 月
		48	20	4	12	78
		185,630	86,832	15,228	43,880	302,444
25	19	28	20	88	26	521
191,829	80,460	164,868	87,561	566,568	127,694	623,160
2,831	220	191	217	96	56	42
1,018,386	572,227	486,540	467,478	356,940	200,664	214,272
13		15				
72,144		62,640				
1,189	1,099	1,186	1,185	1,691	1,329	2,006
1,610,041	1,408,075	1,529,355	1,668,684	2,462,375	1,906,594	3,145,090
				3	22	40
				324	74,358	299,527
90	42	16	32	39	15	72
176,742	66,582	35,424	57,326	51,678	19,764	37,130
				5	25	5
				16,200	71,550	11,880
50	28	16	30	34	10	30
31,321	17,540	10,023	18,793	21,298	6,265	18,792
				13		
				65,686		
10	4	62	21	6	6	18
65,232	42,660	197,262	138,564	19,872	64,962	107,892
				50	80	
				38,880	53,730	
520	683	300	734	332	11	73
583,589	585,744	312,185	723,028	292,216	18,900	84,375
1,122	857	1,040	985	880	1,718	1,155
502	654	269	610	274		60
555,104	539,077	251,478	490,212	197,014		52,920
14	19	6				
23,393	31,590	4,838				
				5		
				7,830		
	5	25	44	33	11	13
	10,152	55,869	104,566	55,782	18,900	31,455
4	5					
5,092	4,925					
			80	20		
			128,250	31,590		
24	33	25	17	28	6	112
114,340	119,340	161,276	88,560	286,956	78,516	604,438

## (3) 鮮 魚

産地	合計	1 月	2 月	3 月	4 月	5 月
けがに ( 続 )						
平均価格	5,328	3,737	5,223	5,968	5,741	3,358
北海道	412 2,206,213	33 119,340	46 240,278	19 113,400	19 109,080	52 174,636
愛知	7 26,627	5 22,680				
ずわいがに						
合 計	29,562 28,370,918	2,400 2,584,463	2,705 2,416,754	2,871 1,987,396	3,388 1,839,780	2,520 1,402,802
平均価格	959	1,076	893	692	543	556
岐 阜	9 63,361	3 31,320				
北海道	265 1,773,900	5 8,424	6 32,200	6 53,460	54 407,970	21 66,960
岩 手	32 49,929	32 49,929				
千 葉	18 54,216				9 15,336	
東 京	220 331,560					
新 潟	105 327,440	24 128,920	6 32,200			
石 川	90 418,824	6 14,364		3 11,880		
愛 知	112 280,368	4 5,616			6 16,740	
兵 庫	25,153 19,526,735	2,168 1,721,704	2,593 1,714,846	2,810 1,695,904	3,319 1,399,734	2,499 1,335,842
鳥 取	3,558 5,544,585	158 624,186	106 669,708	52 226,152		
かに身						
合 計	13,139 28,970,254	617 1,750,679	838 2,659,514	746 2,819,561	553 1,341,759	677 1,617,591
平均価格	2,204	2,837	3,173	3,779	2,426	2,389
岐 阜	3 3,078					
青 森	1,579 7,286,014	101 445,999	116 513,823	112 550,457	88 416,623	140 656,384
東 京	3,854 6,746,867	6 20,736				
愛 知	2,468 1,168,243	185 65,151	274 95,623	189 87,344	211 98,354	191 83,845
兵 庫	2,219 3,683,802	134 336,874	94 225,288	149 394,891	128 316,915	183 358,236
鳥 取	3,016 10,082,250	191 881,919	354 1,824,780	296 1,786,869	126 509,867	163 519,126



単位 上段 数量 = K g  
下段 金額 = 円

6 月	7 月	8 月	9 月	1 0 月	1 1 月	1 2 月
4,764	3,616	6,451	5,209	10,248	13,086	5,396
24	33	25	17	28	6	110
114,340	119,340	161,276	88,560	286,956	78,516	600,491
						2
						3,947
1,255	358	508	1,281	3,205	4,993	4,078
1,374,688	1,012,824	1,616,555	903,744	1,455,711	4,314,954	7,461,247
1,095	2,829	3,182	705	454	864	1,829
					3	3
					13,770	18,271
80	3	55	8			33
345,654	26,136	427,745	41,580			395,971
					9	
					38,880	
						220
						331,560
					25	50
					144,720	21,600
	9	3			12	57
	32,400	10,800			57,780	291,600
18	20	6	6	12	22	18
51,948	67,284	21,600	14,796	35,316	39,204	27,864
1,157	326	444	1,267	3,115	3,070	2,385
977,086	887,004	1,156,410	847,368	1,332,915	2,410,568	4,047,354
				78	1,852	1,312
				87,480	1,610,032	2,327,027
534	430	658	670	947	1,258	5,211
1,355,457	992,858	1,414,072	1,182,363	2,005,711	2,111,270	9,719,419
2,538	2,308	2,149	1,764	2,117	1,678	1,865
1				1	1	
				1,512	1,566	
127	99	156	84	160	164	232
602,578	479,609	677,292	464,230	745,808	691,721	1,041,490
			24	60	340	3,424
			20,736	47,520	348,192	6,309,683
157	153	193	234	136	199	346
84,023	64,248	91,253	106,537	55,749	91,226	244,890
99	32	83	152	309	298	558
182,952	83,160	102,168	185,912	427,290	429,364	640,752
150	146	226	176	281	256	651
485,904	365,841	543,359	404,948	727,832	549,201	1,482,604

## (3) 鮮 魚

産地	合計	1 月	2 月	3 月	4 月	5 月
その他かに						
合 計	4,268 4,041,640	3 17,820	10 6,188		19 38,027	102 103,518
平均価格	946	5,940	618		2,001	1,014
岐 阜	3,316 2,119,403				3,402	
北海道	194 346,367					76 62,856
宮 城	5 10,260					
秋 田	88 21,168					
千 葉	15 26,190					
静 岡	10 6,188		10 6,188			
愛 知	199 215,892					16 5,735
鳥 取	409 1,215,648	3 17,820				
愛 媛	11 16,567				11 16,567	
佐 賀	21 63,957				8 18,058	10 34,927
ま ぶ ぐ						
合 計	5,782 10,833,941	796 1,626,378	856 1,827,527	493 947,625	192 352,091	126 201,809
平均価格	1,873	2,043	2,134	1,922	1,833	1,601
岐 阜	39 158,447			1 5,141	1 3,510	
北海道	60 91,368					
富 山	4 3,402					
愛 知	2,193 5,115,769	239 628,420	420 957,734	105 265,081	11 22,594	
三 重	16 15,012	8 8,748			4 5,832	
大 阪	19 68,038	9 30,779	8 32,154	2 5,105		
和歌山	14 4,385					6 65
山 口	3,298 5,001,487	480 778,883	368 691,234	366 622,218	176 320,155	120 201,744
愛 媛	29 55,598		29 55,598			
宮 崎	110 320,435	60 179,548	31 90,807	19 50,080		

単位 上段 数量 = K g  
下段 金額 = 円

6 月	7 月	8 月	9 月	1 0 月	1 1 月	1 2 月
80 107,253 1,340	34 44,537 1,309	14 28,188 2,013	195 214,510 1,100	1,144 978,701 855	1,614 1,201,822 744	1,053 1,301,076 1,235
756 54 64,152 5 10,260	1 713 27 28,188	5 7,128	181 185,382	1,074 883,764	1,328 612,684	727 425,574
18 21,113	6 15,636	9 21,060	1 346	1 2,640	23 22,084	125 127,278
3 10,972			9,288		217 528,174	189 660,366
61 69,886 1,145	48 56,268 1,172	45 69,390 1,542	111 211,449 1,904	451 959,439 2,127	958 1,698,954 1,773	1,645 2,813,125 1,710
			20 90,558	7 22,269	5 19,203	5 17,766
				60 91,368		
			45 60,238	222 625,234	4 3,402 491 1,088,073	660 1,468,395
						4 432
61 69,886	8 4,320 40 51,948	45 69,390	46 60,653	162 220,568	458 588,276	976 1,326,532

## (3) 鮮 魚

産地	合計	1 月	2 月	3 月	4 月	5 月
その他ふぐ						
合 計	3,508 10,858,560	379 1,410,453	280 812,937	317 688,736	44 185,543	28 81,973
平均価格	3,095	3,721	2,903	2,172	4,216	2,927
岐 阜	5 27,734	2 14,256	2 7,776			
愛 知	25 84,682	1 6,350	1 7,560	2 7,776	1 7,560	
大 阪	8 20,224	8 20,224				
山 口	2,734 7,898,862	302 1,048,372	233 614,001	211 357,533	43 177,983	28 81,973
愛 媛	539 2,266,175	46 260,280	40 176,256	104 323,427		
福 岡	8 40,414	2 3,672	4 7,344			
大 分	10 14,364					
宮 崎	179 506,105	18 57,299				
さ ば						
合 計	110,630 38,819,280	10,821 4,146,540	12,208 4,245,686	10,923 3,844,076	11,068 3,201,519	9,650 3,188,230
平均価格	350	383	347	351	289	330
岐 阜	330 170,236			95 21,600		40 39,852
青 森	530 200,880					
岩 手	820 351,054					205 70,416
宮 城	3,235 1,172,912					370 119,664
茨 城	168 43,934					
千 葉	14,696 3,782,582	1,775 684,958	285 83,754	505 149,688	900 278,640	395 108,594
東 京	12 13,845		12 13,845			
石 川	1,120 319,464	20 5,832	10 2,916	10 2,916	50 14,580	30 8,748
福 井	7 3,240					
静 岡	6,036 1,781,082	728 267,300	1,753 540,540	2,222 661,608	415 106,488	344 81,778
愛 知	49,191 18,267,153	3,790 1,432,824	3,716 1,451,089	4,253 1,491,819	6,034 1,594,199	4,540 1,518,025
三 重	8,406 1,916,471	625 168,156	1,646 449,874	1,124 342,360	1,875 387,990	1,735 292,194
京 都	53 32,000			11 13,500	42 18,500	

単位 上段 数量 = K g  
下段 金額 = 円

6 月	7 月	8 月	9 月	1 0 月	1 1 月	1 2 月
87 73,764	62 26,028	103 149,980	100 251,761	226 703,772	376 1,253,000	1,506 5,220,613
847	419	1,456	2,517	3,114	3,332	3,466
					1 5,702	
			1 7,722		6 13,370	13 34,344
87 73,764	62 26,028	93 135,616	99 244,039	217 658,726	321 1,042,465	1,038 3,438,362
				9 45,046	32 150,573	308 1,310,593
					1 3,478	1 25,920
		10 14,364				
					15 37,412	146 411,394
9,289 2,980,016	6,928 2,267,821	6,386 2,498,105	4,638 1,884,810	5,935 2,748,115	8,710 3,775,718	14,074 4,038,644
320	327	391	406	463	433	286
108 34,992	42 36,267	2 3,240		18 17,761	10 9,072	15 7,452
		530 200,880				
	205 68,580					410 212,058
115 35,640	685 247,590	270 123,984	30 16,394		425 171,288	1,340 458,352
			120 31,752	24 5,832	24 6,350	
1,750 523,746	806 247,482	225 64,800			1,000 372,514	7,055 1,268,406
10 2,916	230 67,068	20 5,832	50 14,580	40 10,368	470 131,652	180 52,056
7 3,240						
214 55,166			150 28,674	210 39,528		
5,723 1,900,945	3,561 1,157,872	3,474 1,490,303	2,803 1,172,842	3,253 1,700,574	4,221 1,951,635	3,823 1,405,026
236 44,388	237 33,318	456 90,612		90 23,760	269 54,540	113 29,279

## (3) 鮮 魚

産地	合計	1 月	2 月	3 月	4 月	5 月
さ ば ( 続 )						
兵 庫	1,076 284,364	112 142,776	64 78,408		180 12,636	
和歌山	2,479 795,528	385 130,140	371 96,768		240 71,064	
鳥 取	10,374 3,381,912	1,770 592,704	3,240 984,474	1,640 589,896	890 328,428	425 139,860
山 口	1,220 349,823	418 49,248	72 15,552	216 46,559	36 7,776	81 125,496
愛 媛	740 1,115,020	33 64,130	68 133,553	98 183,336	158 268,142	256 220,391
福 岡	916 601,733		2 1,793			85 40,608
佐 賀	5,028 2,435,741	780 413,910	554 227,448	319 149,850	148 68,796	328 138,348
長 崎	3,969 1,742,526	385 194,562	415 165,672	430 190,944	100 44,280	592 226,476
熊 本	224 57,780					224 57,780
さんま						
合 計	127,435 74,280,923	470 250,776	441 243,540	509 263,520	607 254,016	541 243,108
平均価格	582	533	552	517	418	449
岐 阜	48 29,538					
北海道	74,341 47,292,985	100 23,112	90 21,384	100 23,760	240 60,048	110 26,136
岩 手	2,333 1,055,462			125 53,136	267 131,112	315 138,996
宮 城	19,377 9,419,598					
千 葉	13,266 5,760,896	370 227,664	288 189,756	284 186,624	88 54,756	116 77,976
愛 知	18,070 10,722,444		63 32,400		12 8,100	
このしろ						
合 計	994 520,240	180 93,636	122 67,305	164 96,530	183 79,726	161 76,755
平均価格	523	520	551	588	435	476
岐 阜	33 6,102					5 1,512
福 井	3 972				3 972	
愛 知	28 47,632		2 475	4 1,706		6 2,073
佐 賀	930 465,534	180 93,636	120 66,830	160 94,824	180 78,754	150 73,170

単位 上段 数量 = K g  
下段 金額 = 円

6 月	7 月	8 月	9 月	1 0 月	1 1 月	1 2 月
90 6,318		180 12,636	180 12,636	270 18,954		
	44 13,176	155 26,784	429 120,852	520 281,232	185 32,832	150 22,680
765 275,076	290 67,176	100 27,864	254 114,696	325 74,952	675 186,786	
36 7,776	36 7,776	36 7,776	72 15,552	81 17,496	73 35,208	63 13,608
7 4,709					25 50,058	95 190,701
	30 11,016	100 55,944	60 46,440	50 31,644	489 354,780	100 59,508
	361 148,284	398 196,614	330 211,680	774 389,880	641 328,499	395 162,432
228 85,104	401 162,216	440 190,836	160 98,712	280 136,134	203 90,504	335 157,086
544 258,984	802 442,724	11,773 10,953,004	44,108 29,392,416	43,686 21,901,061	22,074 9,265,884	1,880 811,890
476	552	930	666	501	419	431
			1,350	8,748	36 19,440	
120 28,512	10 2,376	8,101 8,046,692	33,239 22,652,244	29,645 15,265,919	2,586 1,142,802	
276 133,920	585 279,860	675 279,558	90 38,880			
		500 264,060	5,357 2,870,100	8,817 4,255,902	4,703 2,029,536	
148 96,552	204 128,844	128 84,996	176 118,800	740 242,460	9,140 3,692,372	1,584 660,096
	3 31,644	2,369 2,277,698	5,246 3,711,042	4,472 2,128,032	5,609 2,381,734	296 151,794
159 58,730		1 918	3 1,717	4 2,004		17 42,919
369		918	572	501		2,524
28 4,590						
-9 -4,180		1 918	3 1,717	4 2,004		17 42,919
140 58,320						

## (3) 鮮 魚

産地	合計	1 月	2 月	3 月	4 月	5 月
さより						
合 計	2,051 2,796,599	553 374,760	461 509,906	479 619,780	174 414,623	42 119,094
平均価格	1,363	677	1,106	1,293	2,382	2,835
岐 阜	14 18,684			8 16,416	6 2,268	
千 葉	6 8,856			6 8,856		
東 京	41 52,758		31 44,226	10 8,532		
石 川	8 18,576			8 18,576		
静 岡	886 1,088,143	275 214,736	260 286,751	146 212,274	50 76,896	
愛 知	415 1,084,161	17 28,620	26 66,717	79 155,628	118 335,459	42 119,094
島 根	8 7,884			8 7,884		
広 島	14 41,472			14 41,472		
山 口	464 370,959	84 45,652	144 112,212	200 150,142		
大 分	23 28,750	5 9,396				
鹿 児 島	172 76,356	172 76,356				
にしん						
合 計	2,712 873,968	152 108,399	400 118,713	636 200,303		334 104,328
平均価格	322	713	296	314		312
北海道	592 209,822					284 82,296
岩 手	65 93,711	55 80,697	10 13,014			
秋 田	342 92,604	72 22,842	240 64,902	30 4,860		
富 山	867 195,097	25 4,860	75 14,445	25 4,725		
愛 知	786 266,534		75 26,352	581 190,718		50 22,032
鳥 取	60 16,200					
とびうお						
合 計	2,306 549,126				254 75,600	1,230 275,454
平均価格	238				297	223
岐 阜	4 540					



単位 上段 数量 = K g  
下段 金額 = 円

6 月	7 月	8 月	9 月	1 0 月	1 1 月	1 2 月
			10 39,636	97 196,091	83 216,756	152 305,953
			3,963	2,021	2,611	2,012
				38 53,352	49 110,538	68 133,596
			10 39,636	45 132,684	30 96,919	48 109,404
						36 62,953
				14 10,055	4 9,299	
272 94,478	135 31,401	136 55,512	26 4,763	44 8,014	175 43,146	402 104,911
347	232	408	183	182	246	260
152 54,950	40 13,608	76 37,368				40 21,600
40 12,096	95 17,793	60 18,144	26 4,763	44 8,014	115 26,946	362 83,311
80 27,432					60 16,200	
413 89,640	342 90,288		7 1,944	60 16,200		
217	264		277	270		
	4 540					

## (3) 鮮 魚

産地	合計	1 月	2 月	3 月	4 月	5 月
とびうお ( 続 )						
福 井	488 103,302					382 75,222
愛 知	933 253,152					392 108,702
三 重	453 54,648					282 29,646
兵 庫	24 4,320					24 4,320
和歌山	90 42,984					90 42,984
愛 媛	254 75,600				254 75,600	
長 崎	60 14,580					60 14,580
しいら						
合 計	2,076 445,786					
平均価格	214					
福 井	1,353 314,496					
愛 知	224 48,889					
三 重	441 65,175					
高 知	58 17,226					
ぼ ら						
合 計	1,477 415,424	291 65,366	15 5,247	124 39,378	276 79,126	50 20,258
平均価格	281	224	349	317	286	405
岐 阜	61 32,805				27 13,451	
愛 知	960 306,420	291 65,366	15 5,247	124 39,378	234 64,001	50 20,258
三 重	456 76,199				15 1,674	
まながつお						
合 計	320 680,297	32 27,648	112 225,629	29 70,373	48 98,970	4 3,888
平均価格	2,125	864	2,014	2,426	2,061	972
東 京	30 103,680					
愛 知	70 61,420	32 27,648	30 23,728		2 2,376	4 3,888
和歌山	75 149,375		26 42,120	19 48,773	30 58,482	

単位 上段 数量 = K g  
下段 金額 = 円

6 月	7 月	8 月	9 月	1 0 月	1 1 月	1 2 月
106 28,080						
148 39,582	338 89,748			55 15,120		
159 21,978			7 1,944	5 1,080		
11 3,105	228 29,376	542 116,216	157 40,902	119 34,020	335 91,352	684 130,815
282	128	214	260	285	272	191
		142 39,355	131 36,180	61 16,794	335 91,352	684 130,815
		224 48,889				
11 3,105	228 29,376	176 27,972	26 4,722			
				58 17,226		
25 12,658	3 2,344	19 10,530	45 25,310	69 30,310	505 106,715	55 18,182
506	781	554	562	439	211	330
9 5,573			12 7,544	13 6,237		
16 7,085	3 2,344	19 10,530	29 17,226	44 22,048	84 35,295	51 17,642
			4 540	12 2,025	421 71,420	4 540
30 103,680		23 61,106	40 85,223			2 3,780
3,456		2,656	2,130			1,890
30 103,680						2 3,780

## (3) 鮮 魚

産地	合計	1 月	2 月	3 月	4 月	5 月
まながつお ( 続 )						
福 岡	56 147,036		34 93,858		16 38,112	
熊 本	89 218,786		22 65,923	10 21,600		
あまたい						
合 計	2,525 5,078,948	150 367,525	44 135,231	43 136,263	104 259,957	120 330,016
平均価格	2,011	2,450	3,073	3,168	2,499	2,750
岐 阜	901 1,575,666	78 209,250			18 48,600	
秋 田	131 153,630					
千 葉	90 140,551				14 10,433	
神奈川	214 270,864	18 19,440				
新 潟	152 143,051					
石 川	72 113,065					
福 井	481 1,657,250	4 13,133	10 35,230	12 36,331	33 98,172	53 163,059
静 岡	33 69,115					
愛 知	176 317,678		23 66,250	4 11,788	11 21,627	6 9,142
京 都	122 370,825	27 79,478	2 11,232	27 88,144	28 81,125	34 103,394
福 岡	150 261,896	21 41,904	8 21,482			27 54,421
宮 崎	3 5,357	2 4,320	1 1,037			
いとより						
合 計	3,678 1,406,914	5 6,583	36 30,181	10 10,800	36 22,907	399 112,514
平均価格	382	1,316	838	1,080	636	281
岐 阜	6 8,705					
宮 城	20					20
福 井	118 125,033					
愛 知	53 48,911	5 6,583				
和歌山	316 102,276				3 367	7,668
福 岡	2,979 969,416					373 99,986

単位 上段 数量 = K g  
下段 金額 = 円

6 月	7 月	8 月	9 月	1 0 月	1 1 月	1 2 月
		6 15,066				
		17 46,040	40 85,223			
353 739,869	421 456,851	202 461,933	268 528,120	491 846,284	193 400,289	136 416,610
2,095	1,085	2,286	1,970	1,723	2,074	3,063
177 393,012	357 358,830	85 155,971	102 163,080	64 155,304	15 59,867	5 31,752
			24 35,261	107 118,369		
			8 10,800		12 18,409	56 100,909
		36 48,600	18 22,680	18 19,440	106 135,432	18 25,272
				152 143,051		
21 40,003	45 57,186			3 5,184	3 10,692	
62 170,542	6 20,045	57 218,001	62 195,999	90 328,213	36 122,488	56 256,037
			33 69,115			
11 20,282	13 20,790	21 30,807	19 27,621	51 64,411	16 42,320	1 2,640
2 3,888			2 3,564			
80 112,142		3 8,554		6 12,312	5 11,081	
307 153,792	50 39,216	83 34,366	138 97,416	211 98,775	889 343,026	1,514 457,338
500	784	414	705	468	385	302
						6 8,705
	15 16,077	2 2,592	15 18,209	5 5,940	21 20,547	60 61,668
				28 14,518	15 21,211	5 6,599
	10 3,564	81 31,774	50 23,209	107 20,196		65 15,498
307 153,792	17 13,527		51 36,936	39 32,368	823 277,270	1,369 355,537

## (3) 鮮 魚

産地	合計	1 月	2 月	3 月	4 月	5 月
いとより ( 続 )						
長 崎	58 50,663			10 10,800		
熊 本	122 97,050		36 30,181		33 22,540	
大 分	6 4,860					6 4,860
きんめたい						
合 計	4,061 5,860,049	318 485,865	301 655,771	516 941,679	347 577,630	362 512,333
平均価格	1,443	1,527	2,178	1,824	1,664	1,415
宮 城	958 454,248				12 6,480	96 45,360
千 葉	1,816 3,813,422	40 107,163	159 383,935	344 725,825	240 448,967	213 426,850
静 岡	454 99,792	60 14,256		60 14,256	30 7,128	32 7,603
愛 知	815 1,474,011	218 364,446	142 271,836	100 189,502	59 108,575	21 32,520
和歌山	18 18,576			12 12,096	6 6,480	
ほうぼう						
合 計	1,170 786,737	41 45,182	114 170,283	275 223,289	76 31,330	38 15,606
平均価格	672	1,102	1,493	811	412	410
岐 阜	214 310,185	22 29,981	67 105,057	56 81,745	11 12,528	
宮 城	97 17,874					33 7,290
千 葉	37 9,439				35 8,640	
福 井	176 114,146	3 3,386	26 23,636	119 78,549	24 5,184	
愛 知	175 206,497	4 6,631	21 41,590	87 58,848	6 4,978	5 8,316
兵 庫	6 2,592	6 2,592				
和歌山	452 121,857	6 2,592				
福 岡	13 4,147			13 4,147		
こ ち						
合 計	384 518,490		9 4,860	34 22,475	31 29,263	43 57,723
平均価格	1,350		540	661	943	1,342
岐 阜	28 30,603					

単位 上段 数量 = K g  
下段 金額 = 円

6 月	7 月	8 月	9 月	1 0 月	1 1 月	1 2 月
	8 6,048		22 19,062	9 6,804	9 7,949	
				23 18,949	21 16,049	9 9,331
424 551,851 1,301	404 315,074 779	391 255,982 654	201 212,151 1,055	323 466,962 1,445	243 426,630 1,755	231 458,121 1,983
108 51,408	289 133,002	276 132,840	105 50,598	72 34,560		
223 390,290	60 128,288	30 74,434	65 153,765	153 341,970	123 259,362	166 372,573
31 6,653	30 7,128	61 7,128	30 7,128	60 14,256	30 7,128	30 7,128
62 103,500	25 46,656	24 41,580	1 660	38 76,176	90 160,140	35 78,420
80 36,455 455	27 32,734 1,212	64 41,433 647	82 31,870 388	184 73,260 398	75 25,277 337	114 60,018 526
12 15,163	19 27,334	17 26,486			6 5,832	4 6,059
59 10,044	5 540					
2 799						
7 10,449	3 4,860	3 5,324	5 11,976	2 6,732	6 8,278	26 38,515
		44 9,623	77 19,894	182 66,528	59 7,776	84 15,444
71 175,536 2,472	62 90,076 1,452	10 25,608 2,560	26 24,328 935	24 28,297 1,179	52 43,661 839	22 16,663 757
	9 8,964	3 6,502	4 3,856	3 1,415	6 7,382	3 2,484

## (3) 鮮 魚

産地	合計	1 月	2 月	3 月	4 月	5 月
こ ち ( 続 )						
千 葉	7 8,089					
福 井	12 19,635			1 2,333	3 5,638	2 3,521
愛 知	305 442,430		9 4,860	33 20,142	28 23,625	41 54,202
兵 庫	29 17,193					
和 歌 山	3 540					
あ ん こ う						
合 計	5,983 4,283,092	1,452 1,006,906	688 550,520	208 131,626	11 2,268	47 8,835
平均価格	715	693	800	632	206	187
青 森	67 70,411			59 67,527		
岩 手	4 2,808	4 2,808				
宮 城	48 17,378	9 2,916	9 5,832	23 7,064		
千 葉	90 82,387	22 18,905				
東 京	1,247 846,079	493 343,084	339 266,670			
富 山	4 6,421		4 6,421			
石 川	108 37,368			52 16,848		
福 井	12 3,985			12 3,985		
静 岡	2,148 1,324,995	327 244,426	31 19,829			
愛 知	850 627,119	365 200,091	54 54,749			2 2,112
三 重	7 1,685			7 1,685		
京 都	27 17,561		3 4,633			
大 阪	392 536,554	26 42,228	34 55,188	20 25,488		
島 根	56 8,991				11 2,268	45 6,723
山 口	342 264,416	99 65,653				
愛 媛	313 246,153	81 64,137	127 105,348			
福 岡	111 33,621		76 24,592	35 9,029		
大 分	157 155,160	26 22,658	11 7,258			



単位 上段 数量 = K g  
下段 金額 = 円

6 月	7 月	8 月	9 月	1 0 月	1 1 月	1 2 月
	7 8,089					
	6 8,143					
71 175,536	21 57,007	7 19,106	22 20,472	8 17,022	46 36,279	19 14,179
	16 7,333			13 9,860		
	3 540					
15 15,928	3 2,401		50 64,349	479 325,097	1,052 749,365	1,978 1,425,797
1,061	800		1,286	678	712	720
				8 2,884		
5 1,145	2 421					
					23 25,412	45 38,070
					89 43,369	326 192,956
				56 20,520		
				257 151,411	531 318,701	1,002 590,628
10 14,783	1 1,980		6 10,824	44 33,264	160 116,964	208 192,352
			8 3,251		16 9,677	
			36 50,274	68 89,208	72 92,016	136 182,152
				7 6,296	91 67,627	145 124,840
				39 21,514		66 55,154
					70 75,599	50 49,645

## (3) 鮮 魚

産地	合計	1 月	2 月	3 月	4 月	5 月
はたはた						
合 計	1,891 679,126	48 8,554	274 101,196	692 183,060	210 63,666	32 16,200
平均価格	359	178	369	264	303	506
岐 阜	181 38,880			101 24,840	80 14,040	
北海道	120 102,708					
秋 田	158 49,842					
石 川	597 230,796		100 39,420	141 35,640	100 42,660	32 16,200
愛 知	2 3,456		2 3,456			
兵 庫	94 38,880				6 1,620	
鳥 取	691 206,010		172 58,320	450 122,580	24 5,346	
島 根	48 8,554	48 8,554				
あいなめ						
合 計	2,354 2,554,260	127 108,967	96 146,640	334 647,563	314 395,040	228 254,655
平均価格	1,085	858	1,527	1,938	1,258	1,116
岐 阜	19 40,087		7 11,132	10 23,998	1 2,970	1 1,987
北海道	939 395,049	65 22,038			100 58,120	73 33,491
岩 手	128 105,488				17 15,777	
宮 城	78 106,180	11 16,232	7 7,452	9 13,057	25 40,824	3 2,192
秋 田	29 23,220		4 3,240		8 6,048	
千 葉	1 3,672					
福 井	8 10,595			5 6,286	3 4,309	
愛 知	1,152 1,869,969	51 70,697	78 124,816	310 604,222	160 266,992	151 216,985
む つ						
合 計	3,068 5,879,238	61 229,802	191 657,136	298 770,007	254 700,825	192 547,812
平均価格	1,916	3,767	3,440	2,583	2,759	2,853
岐 阜	11 31,600	8 25,358		3 6,242		
東 京	825 2,348,503	18 62,964	75 228,798	107 286,826	92 247,914	87 254,988

単位 上段 数量 = K g  
下段 金額 = 円

6 月	7 月	8 月	9 月	1 0 月	1 1 月	1 2 月
40 19,440 486		10 5,400 540	307 129,060 420		159 83,700 526	119 68,850 578
40 19,440			184 77,436		27 41,796 132 41,904	93 60,912 26 7,938
		10 5,400	78 31,860 45 19,764			
403 277,983 689	325 239,120 735	67 69,848 1,042	29 41,189 1,420	132 86,541 655	232 192,694 830	67 94,020 1,403
265 107,806	203 71,546	30 13,478	5 1,652	105 47,250	88 37,481	5 2,187
23 26,423 17 13,932	1 3,672			8 7,096	91 70,951	12 11,664
98 129,822	121 163,902	37 56,370	24 39,537	19 32,195	53 84,262	50 80,169
206 417,648 2,027	868 729,756 840	286 619,056 2,164	100 326,584 3,265	466 407,494 874	73 204,013 2,794	73 269,105 3,686
90 271,836	136 327,402	117 315,090	15 51,840	42 121,986	16 65,999	30 112,860

## (3) 鮮 魚

産地	合計	1 月	2 月	3 月	4 月	5 月
む つ ( 続 )						
石 川	6 18,468				3 15,552	3 2,916
愛 知	205 440,295		2 7,430	26 55,156	18 26,635	32 80,593
三 重	952 119,556					
和歌山	21 37,962					29,322
鳥 取	36 11,664			36 11,664		
山 口	327 884,412			6 17,928	36 81,324	39 83,916
福 岡	548 1,735,192	35 141,480	114 420,908	120 392,191	105 329,400	25 75,665
長 崎	98 132,678					
大 分	36 111,780					6 20,412
宮 崎	3 7,128					
き す						
合 計	1,036 913,813	72 42,336	72 51,581	136 65,772	88 65,772	140 133,482
平均価格	882	588	716	483	747	953
岐 阜	402 90,491	52 8,424	40 7,560	120 19,332	68 9,180	40 5,400
福 井	163 405,309					27 67,338
愛 知	130 104,154		5 8,964		4 12,744	63 32,664
兵 庫	333 294,635	20 33,912	27 35,057	16 46,440	16 43,848	10 28,080
岡 山	8 19,224					
かます						
合 計	7,489 4,599,330	904 254,880	1,143 427,680	655 393,887	185 161,092	833 706,137
平均価格	614	281	374	601	870	847
岐 阜	139 72,414		4 2,052		2 3,240	
富 山	650 128,736	100 19,980				
石 川	30 14,040					
福 井	109 91,045				7 11,793	7 10,239
愛 知	2,691 1,474,154	604 124,632	542 138,618	177 61,506	102 69,487	343 203,839

単位 上段 数量 = K g  
下段 金額 = 円

6 月	7 月	8 月	9 月	1 0 月	1 1 月	1 2 月
26 21,720	3 6,318	3 6,966	28 99,201	52 55,662	6 36,300	9 44,314
	598 71,388	64 13,824		290 34,344		
				15 6,696		6 1,944
9 24,948	81 206,712	72 191,322	51 158,436	33 119,826		
	30 77,760	12 34,992	3 9,979	25 41,116	51 101,714	28 109,987
60 35,640	20 40,176	18 56,862				
21 63,504				9 27,864		
			3 7,128			
128 219,499	65 150,342	6 16,699	7 12,052	267 91,919	20 55,382	35 8,977
1,714	2,312	2,783	1,721	344	2,769	256
32 6,912	3 5,832	3 6,793	6 9,676	2 1,490	3 2,235	33 7,657
56 134,935	60 141,162	2 6,210		5 18,879	13 36,785	
		1 3,696	1 2,376	50 26,028	4 16,362	2 1,320
32 58,428	2 3,348			210 45,522		
8 19,224						
521 396,983	79 68,506	463 272,829	480 527,084	1,023 581,710	752 501,185	451 307,357
761	867	589	1,098	568	666	681
6 7,128		7 14,472	4 7,776	9 14,580	107 23,166	
				550 108,756		
					30 14,040	
2 2,160	3 2,398			37 25,877	53 38,578	
95 78,923	6 12,540	141 90,687	126 114,092	185 171,677	191 202,003	179 206,150

(3) 鮮 魚

産地	合計	1 月	2 月	3 月	4 月	5 月
かます ( 続 )						
三 重	179 61,182					
兵 庫	21 2,268					
和歌山	1,600 800,334	200 110,268	530 238,194	325 205,524	44 34,560	
鳥 取	102 61,614					
島 根	53 26,892					
愛 媛	28 14,634					
高 知	63 47,628					
福 岡	165 126,252			120 92,988		
佐 賀	30 23,760					
長 崎	304 183,298		67 48,816	27 24,149		50 17,280
熊 本	463 427,842					88 93,258
大 分	835 1,025,741			6 9,720	30 42,012	318 364,025
宮 崎	27 17,496					27 17,496
いさき						
合 計	8,244 5,941,350	411 223,959	26 47,498	493 385,832	365 302,796	1,423 1,027,364
平均価格	720	544	1,826	782	829	721
岐 阜	129 221,284	5 8,564		10 14,742	10 17,183	8 14,062
福 井	82 88,831		6 6,264	54 61,776	2 3,089	12 8,770
愛 知	3,924 3,087,502	368 186,883	20 41,234	350 244,617	257 215,483	622 466,407
三 重	19 23,555					15 18,209
和歌山	822 444,430			18 14,580		24 20,736
鳥 取	405 170,586					
島 根	60 51,338				49 40,840	
愛 媛	200 90,288					
福 岡	1,887 1,266,822	8 6,912		20 19,121	47 26,201	538 345,448
佐 賀	186 99,792	30 21,600				18 12,960

単位 上段 数量 = K g  
下段 金額 = 円

6 月	7 月	8 月	9 月	1 0 月	1 1 月	1 2 月
		175 60,750		4 432		
2 1,296	2 1,080			21 2,268	296 154,494	201 54,918
60 38,934			42 22,680			
53 26,892						
28 14,634					63 47,628	
45 33,264						30 23,760
	44 19,764	65 42,120	10 8,640			41 22,529
158 110,808	24 32,724	75 64,800	118 126,252			
72 82,944			180 247,644	217 258,120	12 21,276	
2,207 1,492,408	957 585,150	344 417,012	365 352,701	779 530,608	475 294,921	399 281,101
676	611	1,212	966	681	620	704
10 15,611	26 40,739	44 82,961	2 3,694	6 10,368		8 13,360
2 1,242	1 1,750			5 5,940		
630 523,923	582 286,454	244 307,915	262 260,599	304 280,555	166 149,844	119 123,588
		1 972		3 4,374		
218 138,024	68 41,288	40 8,640	15 6,415	218 107,136		221 107,611
305 129,600					100 40,986	
	11 10,498					
				101 30,564	99 59,724	
666 441,774	255 192,811	15 16,524	86 81,993	142 91,671	110 44,367	
138 65,232						

## (3) 鮮 魚

産地	合計	1 月	2 月	3 月	4 月	5 月
いさき ( 続 )						
長 崎	330 232,038			41 30,996		115 83,575
熊 本	104 77,663					65 52,272
大 分	6 4,925					6 4,925
鹿児島	90 82,296					
すずき						
合 計	11,726 10,339,566	762 679,885	557 631,668	823 926,085	1,077 1,032,203	1,494 1,890,351
平均価格	881	892	1,134	1,125	958	1,265
岐 阜	542 698,792	6 6,664	3 5,141	35 53,876	89 80,649	110 142,139
宮 城	47 19,494					22 8,057
福 島	133 139,135				48 49,313	85 89,822
石 川	20 10,800			20 10,800		
愛 知	9,641 8,724,053	631 574,207	390 476,655	723 820,629	875 846,880	1,240 1,610,362
三 重	145 147,081				5 6,221	16 23,042
兵 庫	718 441,224	89 73,807	164 149,872	45 40,780	53 42,336	21 16,929
和歌山	68 40,824	36 25,207			2 1,188	
島 根	407 112,547					
香 川	5 5,616				5 5,616	
せいご						
合 計	120 24,840			60 8,640		
平均価格	207			144		
愛 知	120 24,840			60 8,640		
しらうお						
合 計	1,435 2,216,430	116 235,883	108 251,802	187 469,314	153 227,815	63 201,744
平均価格	1,544	2,033	2,331	2,509	1,488	3,202
岐 阜	4 7,776		2 6,048	2 1,728		
北海道	16 61,992				2 10,800	14 51,192



単位 上段 数量 = Kg  
下段 金額 = 円

6 月	7 月	8 月	9 月	1 0 月	1 1 月	1 2 月
109 69,315	14 11,610					51 36,542
39 25,391						
90 82,296						
888 1,054,129	439 597,795	595 749,890	253 331,748	287 354,315	1,322 737,826	3,229 1,353,671
1,187	1,361	1,260	1,311	1,234	558	419
120 178,577	70 108,963	26 41,380	14 23,911	4 5,686	18 16,453	47 35,353
6 3,186						19 8,251
756 866,663	344 453,948	563 697,980	239 307,837	283 348,629	942 561,926	2,655 1,158,337
	25 34,884	6 10,530			93 72,404	
4 2,679					18 9,445	324 105,376
2 3,024						28 11,405
					251 77,598	156 34,949
	60 16,200					
	270					
	60 16,200					
38 104,609			47 78,354	426 192,564	113 164,138	184 290,207
2,752			1,667	452	1,452	1,577

## (3) 鮮 魚

産地	合計	1 月	2 月	3 月	4 月	5 月
しらうお ( 続 )						
宮 城	59 144,288		23 52,866	20 68,040	16 23,382	
秋 田	314 27,486					
茨 城	427 715,392	33 64,962	32 64,152	55 116,478	14 24,300	
愛 知	606 1,183,356	80 138,953	45 84,564	110 283,068	121 169,333	49 150,552
島 根	9 76,140	3 31,968	6 44,172			
かわはぎ						
合 計	6,378 3,130,099	1,823 674,708	1,766 699,483	185 155,056	351 340,134	497 214,684
平均価格	490	370	396	838	969	431
岐 阜	39 42,590	6 7,371	3 4,633	23 17,820		
岩 手	25 13,500				25 13,500	
宮 城	259 68,094				24 14,256	60
東 京	40 44,280		10 12,960	10 12,960		
富 山	475 147,636	415 128,196	60 19,440			
石 川	232 87,264	48 14,904		20 9,720		104 35,100
福 井	290 129,449					167 57,780
愛 知	584 826,302	28 40,505	11 17,442	49 75,741	109 129,815	48 64,758
三 重	3,562 1,329,275	1,320 481,572	1,215 486,756	11 10,087		68 23,242
兵 庫	71 137,851				71 137,851	
和 歌 山	28 24,106					11,664
島 根	356 136,998		110 41,850	36 13,608	110 38,880	50 22,140
長 崎	417 142,754	6 2,160	357 116,402	36 15,120	12 5,832	
し ず						
合 計	354 326,862			51 45,360		
平均価格	923			889		
愛 知	15 11,880			15 11,880		
和 歌 山	273 255,582					

単位 上段 数量 = K g  
下段 金額 = 円

6 月	7 月	8 月	9 月	1 0 月	1 1 月	1 2 月
			4 6,804	310 20,682		
			21 35,640	83 118,260	107 162,000	82 129,600
38 104,609			22 35,910	33 53,622	6 2,138	102 160,607
195 129,193	19 26,951	170 87,404	321 164,978	409 221,319	387 250,917	255 165,272
662	1,418	514	513	541	648	648
					1 2,495	6 10,271
						175 53,838
		10 5,400				10 12,960
20 7,020				40 20,520		
16 8,910				9 11,934	89 47,369	9 3,456
45 55,159	19 26,951	19 30,380	46 67,238	60 101,385	95 132,181	55 84,747
88 47,952		135 48,384	225 77,220	300 87,480	200 66,582	
26 10,152					2 2,290	
			50 20,520			
		6 3,240				
		80 69,120	16 12,960	65 62,262	142 137,160	
		864	810	957	965	
		80 69,120	16 12,960	65 62,262	112 111,240	

## (3) 鮮 魚

産地	合計	1 月	2 月	3 月	4 月	5 月
し ず ( 続 )						
愛 媛	66 59,400			36 33,480		
ほ っ け						
合 計	1,331 545,513			56 17,982		144 65,831
平均価格	409			321		457
岐 阜	8 3,240					
北海道	66 37,643					56 32,891
富 山	121 33,426			56 17,982		
石 川	1,076 430,704					88 32,940
愛 知	60 40,500					
は た						
合 計	1,838 3,802,993	276 558,912	189 349,703	210 381,036	28 65,600	14 29,841
平均価格	2,069	2,025	1,850	1,814	2,342	2,131
岐 阜	36 89,868	10 28,522	4 11,059	8 19,494		
東 京	568 942,588	162 266,896	115 193,482	157 259,839		
福 井	32 61,733		1 486	1 1,836	2 5,379	4 8,489
愛 知	668 1,449,130	21 42,688	8 11,858	11 21,265	6 14,062	1 1,685
三 重	440 1,054,700	83 220,806	43 107,330	22 55,404	13 30,326	4 11,070
鳥 取	5 3,996		5 3,996			
山 口	10 41,062					
愛 媛	3 8,176					
長 崎	76 151,740		13 21,492	11 23,198	7 15,833	5 8,597
ぐ ち						
合 計	632 282,828	3 1,620	112 72,576	38 22,572	34 20,412	73 26,501
平均価格	447	540	648	594	600	363
宮 城	395 129,414					73 26,501
愛 知	32 19,332				30 17,820	

単位 上段 数量 = K g  
下段 金額 = 円

6 月	7 月	8 月	9 月	1 0 月	1 1 月	1 2 月
					30 25,920	
212 91,044 429	140 61,560 439	34 15,768 463	388 155,088 399	232 82,296 354	65 15,444 237	60 40,500 675
		10 4,752		8 3,240		
212 91,044	140 61,560	24 11,016	388 155,088	224 79,056	65 15,444	60 40,500
30 47,763 1,592	30 59,541 1,984	161 421,592 2,618	140 302,413 2,160	153 325,107 2,124	322 687,798 2,136	285 573,687 2,012
		6 15,293	6 13,254	2 2,246		
5 9,979	5 8,046		5 10,800		19 31,190	115 191,181
22 29,608	22 45,015	29 75,115	57 105,857	98 200,891	245 554,117	148 346,969
		101 258,802	61 150,459	42 99,193	49 85,773	22 35,537
3 8,176		10 41,062				
	3 6,480	15 31,320	11 22,043	11 22,777		
58 32,567 561	98 35,559 362	51 18,738 367	21 6,912 329	131 41,861 319	13 3,510 270	
33 12,587	89 31,401	51 18,738	21 6,912	115 29,765	13 3,510	
	2 1,512					

## (3) 鮮 魚

産地	合計	1 月	2 月	3 月	4 月	5 月
ぐ ち ( 続 )						
兵 庫	44 29,160		44 29,160			
和歌山	161 104,922	3 1,620	68 43,416	38 22,572	4 2,592	
あ な ご						
合 計	8,278 19,091,021	578 1,189,031	528 932,984	350 874,822	796 1,728,535	861 2,287,780
平均価格	2,306	2,057	1,767	2,499	2,171	2,657
岐 阜	63 207,593	8 27,648	8 27,648	10 33,264	3 7,685	
宮 城	400 767,726				5 15,120	25 55,685
東 京	24 51,192					
静 岡	8 17,280		8 17,280			
愛 知	1,776 5,005,699	181 536,614	118 350,540	90 300,478	244 530,258	280 755,573
三 重	308 1,034,802	10 32,400	30 97,200	10 32,400	40 129,600	10 32,400
大 阪	6 12,312	6 12,312				
兵 庫	832 273,380	80 22,032	160 46,656	72 52,488	120 35,424	40 11,664
山 口	1,283 2,598,793	167 314,701	84 162,972		48 127,224	12 25,920
高 知	6 26,244	6 26,244				
長 崎	678 1,628,856	12 20,088		108 300,672	168 442,584	132 327,672
大 分	2,894 7,467,144	108 196,992	120 230,688	60 155,520	168 440,640	362 1,078,866
は も						
合 計	3,994 8,784,751	7 3,132		4 6,577	12 13,014	372 731,592
平均価格	2,199	447		1,644	1,084	1,966
静 岡	3 108					
愛 知	915 1,982,029	7 3,132		4 6,577	12 13,014	158 413,522
三 重	28 14,653					11 11,391
兵 庫	1,551 4,482,875					
和歌山	165 264,831					
山 口	1,224 1,865,833					131 193,731

単位 上段 数量 = K g  
下段 金額 = 円

6 月	7 月	8 月	9 月	1 0 月	1 1 月	1 2 月
25 19,980	7 2,646			16 12,096		
1,067 2,654,882	768 1,830,793	547 1,285,092	544 1,255,240	625 1,504,105	976 2,318,231	638 1,229,526
2,488	2,383	2,349	2,307	2,406	2,375	1,927
2 5,616	4 13,608	2 6,696	2 6,696	10 32,724	6 19,764	8 26,244
141 249,488	107 192,629	10 28,620	38 72,468	10 21,060	10 21,600	54 111,056
	24 51,192					
310 981,225	180 588,556	74 162,988	71 269,622	62 182,358	84 173,153	82 174,334
20 64,800	30 129,600	20 64,800	5 32,400	10 64,800	101 290,790	22 63,612
60 17,204	80 23,328	40 11,880	60 17,712	60 17,496	20 5,832	40 11,664
48 95,580	36 82,944	156 364,176	144 291,384	144 288,900	228 433,944	216 411,048
84 180,144	60 128,952	42 84,888	12 24,624	12 23,328	24 49,248	24 46,656
402 1,060,825	247 619,984	203 561,044	212 540,334	317 873,439	503 1,323,900	192 384,912
785 1,792,684	990 2,388,709	933 2,265,113	562 1,026,440	231 424,391	86 122,288	12 10,811
2,283	2,412	2,427	1,826	1,837	1,421	900
					3 108	
205 514,473	218 498,735	134 298,365	90 132,038	49 68,574	26 22,788	12 10,811
	7 1,296		8 1,750	2 216		
160 577,865	391 1,256,105	521 1,553,763	295 698,890	144 313,049	40 83,203	
		80 150,692	48 72,214	20 25,736	17 16,189	
384 638,872	374 632,573	198 262,293	121 121,548	16 16,816		

## (3) 鮮 魚

産地	合計	1 月	2 月	3 月	4 月	5 月
は も ( 続 )						
愛 媛	9 11,297					9 11,297
大 分	99 163,125					63 101,651
た ち う お						
合 計	3,607 3,062,393	207 292,593	207 237,309	170 263,866	37 70,270	62 191,802
平均価格	849	1,413	1,146	1,552	1,899	3,093
岐 阜	24 68,905					
宮 城	148 36,126					
千 葉	195 55,944					
石 川	12 4,860				12 4,860	
愛 知	654 707,508	21 30,456	123 41,580	20 16,632	8 26,136	12 40,435
三 重	186 60,048					
兵 庫	266 56,322					
和歌山	1,413 582,358	80 46,332		36 15,552		
福 岡	119 72,144					
熊 本	10 19,980		10 19,980			
宮 崎	580 1,398,198	106 215,805	74 175,749	114 231,682	17 39,274	50 151,367
た こ						
合 計	14,755 29,963,741	1,041 2,090,716	1,231 2,285,562	1,662 2,849,849	1,326 2,733,083	1,310 2,759,994
平均価格	2,030	2,008	1,856	1,714	2,061	2,106
岐 阜	286 461,127			20 29,819	147 239,220	
北海道	10,822 23,536,209	777 1,651,085	793 1,683,678	945 2,031,480	913 2,046,758	1,023 2,170,219
宮 城	310 604,140	69 134,395		10 15,120		
千 葉	158 339,698	25 52,791	95 207,160	28 58,449		
石 川	27 22,356			27 22,356		
福 井	452 867,847					80 166,056
静 岡	51 22,075					



単位 上段 数量 = K g  
下段 金額 = 円

6 月	7 月	8 月	9 月	1 0 月	1 1 月	1 2 月
36 61,474						
100 145,388 1,453	20 34,646 1,732	12 53,320 4,443	595 323,525 543	632 383,903 607	736 518,525 704	829 547,246 660
	1 5,945	2 7,582	12 22,896	3 11,530	6 20,952	
20 6,480			52 17,712	44 8,478	32 3,456	
						195 55,944
12 14,136	10 13,500	2 4,104	88 75,168	41 23,232	81 95,818	236 326,311
				10 4,320	60 25,380	116 30,348
				50 10,800	64 17,064	152 28,458
31 23,501			420 155,520	430 184,313	306 110,700	110 46,440
			14 28,404		105 43,740	
37 101,271	9 15,201	8 41,634	9 23,825	54 141,230	82 201,415	20 59,745
1,211 2,601,037 2,147	1,242 2,632,613 2,119	1,281 2,781,242 2,171	978 2,052,053 2,098	1,004 2,076,105 2,067	1,050 2,177,512 2,073	1,419 2,923,975 2,060
	94 135,766	19 41,990	5 12,172			1 2,160
941 2,036,246	965 2,144,800	1,103 2,413,411	818 1,764,830	800 1,729,940	829 1,825,468	915 2,038,294
	2 4,644		48 101,088	94 199,627		87 149,266
	9 19,397	1 1,901				
99 189,903		68 129,384			75 147,933	130 234,571
					11 8,996	40 13,079

## (3) 鮮 魚

産地	合計	1 月	2 月	3 月	4 月	5 月
た こ ( 続 )						
愛 知	1,547 3,053,769	145 233,588	152 237,282	128 224,202	127 221,979	182 394,517
三 重	705 460,836	22 14,645	142 93,182	297 188,746	54 36,839	14 10,432
兵 庫	277 381,240		35 46,656	207 279,677	24 36,137	11 18,770
和歌山	2 864					
鳥 取	35 22,572		5 5,292			
島 根	12 16,524	3 4,212	9 12,312			
長 崎	61 152,150				61 152,150	
大 分	10 22,334					
な ま こ						
合 計	2,766 3,342,667	536 658,551	566 578,934	61 75,519	18 7,560	
平均価格	1,208	1,228	1,022	1,238	420	
岐 阜	2 7,614					
石 川	74 187,434	10 12,960				
愛 知	267 453,106	8 10,368	25 27,205	13 11,324	3 1,080	
京 都	15 6,480				15 6,480	
兵 庫	843 1,007,261	214 323,308	267 294,030	38 38,707		
岡 山	4 9,331	4 9,331				
広 島	164 452,952	47 124,362	50 132,300	10 25,488		
香 川	1,397 1,218,489	253 178,222	224 125,399			
う に						
合 計	9,910 84,585,035	876 6,742,888	950 4,944,278	1,032 7,054,296	703 6,289,245	627 7,070,620
平均価格	8,535	7,697	5,204	6,835	8,946	11,276
岐 阜	1 28,890	1 11,880				
北海道	2,698 42,619,770	170 2,898,288	162 2,485,458	232 4,003,722	383 3,337,848	348 3,963,762
岩 手	63 129,848					
東 京	3,604 30,244,401	663 3,444,730	688 1,847,194	692 2,272,477	193 1,992,411	145 2,216,819

単位 上段 数量 = K g  
下段 金額 = 円

6 月	7 月	8 月	9 月	1 0 月	1 1 月	1 2 月
155 364,887	172 328,006	90 194,556	54 124,888	41 101,177	65 149,080	236 479,607
14 9,137			13 9,461	69 45,361	70 46,035	10 6,998
2 864			30 17,280			
			10 22,334			
1 1,056				20 62,532	109 178,902	1,455 1,779,613
1,056				3,126	1,641	1,223
				2 7,614		64 174,474
1 1,056				18 54,918	46 135,378	153 211,777
					54 28,404	270 322,812
					9 15,120	48 155,682
						920 914,868
588 5,901,185	524 6,759,289	534 9,190,638	401 5,605,114	2,572 5,455,220	349 6,263,266	754 13,308,996
10,036	12,899	17,210	13,977	2,121	17,946	17,651
		17,010				
373 3,582,468	211 3,887,892	211 4,296,780	111 2,373,192	150 3,227,418	157 3,433,590	190 5,129,352
18 29,376	33 61,722	12 38,750				
112 1,628,424	114 1,762,722	205 3,307,770	199 2,227,090	112 1,704,240	102 1,661,634	379 6,178,890

## (3) 鮮 魚

産地	合計	1 月	2 月	3 月	4 月	5 月
う に ( 続 )						
愛 知	658 1,703,129	29 93,150	30 61,020	61 163,382	75 176,796	65 262,127
和歌山	518 7,866,072	13 294,840	49 397,548	24 468,612	52 782,190	69 627,912
山 口	2,368 1,992,925		21 153,058	23 146,103		
の り						
合 計	3,760 2,957,546	497 225,579	689 387,542	774 766,514	575 836,374	197 173,690
平均価格	786	453	562	990	1,454	881
茨 城	3 4,860					
静 岡	1,974 1,281,398	234 151,632	448 283,176	458 300,510	275 178,038	112 74,336
愛 知	793 124,660	229 26,103	135 13,354	74 9,650	89 12,172	22 5,102
三 重	380 1,254,452	4 26,460	28 66,258	124 388,832	191 631,908	25 72,306
山 口	48 2,605					
香 川	212 25,835		48 3,370	48 3,370		8 562
熊 本	350 263,736	30 21,384	30 21,384	70 64,152	20 14,256	30 21,384
わかめ						
合 計	127,904 41,763,271	8,492 2,723,798	9,412 3,013,012	13,197 4,227,178	13,518 4,354,541	13,445 4,302,140
平均価格	326	320	320	320	322	319
岐 阜	8 9,482			8 9,482		
宮 城	728 267,872	270 120,614	190 59,778	210 60,264	54 21,168	
新 潟	218 72,642		10 8,640	10 8,640	10 8,640	
愛 知	355 136,647	89 28,987	98 33,837	117 30,240	6 5,184	
大 阪	13,294 10,502,573	946 606,027	1,104 727,058	1,488 1,019,556	1,488 1,065,434	1,481 1,082,073
兵 庫	180 18,954					
広 島	72 99,138	15 12,614	6 9,417	1 1,080	6 9,417	3 3,974
山 口	112,980 30,642,463	7,172 1,955,556	7,974 2,167,802	11,324 3,090,896	11,954 3,244,698	11,961 3,216,093
徳 島	69 13,500		30 6,480	39 7,020		

単位 上段 数量 = K g  
下段 金額 = 円

6 月	7 月	8 月	9 月	1 0 月	1 1 月	1 2 月
52 87,653	91 118,477	44 118,228	46 151,254	47 95,126	26 54,238	92 321,678
33 573,264	75 928,476	62 1,412,100	40 763,182	18 102,816	48 877,392	35 637,740
			5 90,396	2,245 325,620	16 236,412	58 1,041,336
163 90,883	141 78,877	299 155,626	100 60,673	163 73,137	75 30,509	87 78,142
557	559	520	606	448	406	898
				3 4,860		
79 51,354	81 51,192	147 97,848	62 40,824	36 23,328	10 5,832	32 23,328
37 9,514	28 6,668	82 12,504	28 6,673	4 3,045	54 11,501	11 8,374
3 14,256	6,048	9,072	6,048	9,072	1 6,048	4 18,144
24 1,503	12 713	12 389				
		8 173		80 4,320		20 14,040
20 14,256	20 14,256	50 35,640	10 7,128	40 28,512	10 7,128	20 14,256
12,766 4,159,587	10,293 3,414,366	10,023 3,396,601	9,927 3,316,206	9,855 3,230,878	8,682 2,908,946	8,294 2,716,018
325	331	338	334	327	335	327
				4 6,048		
10 9,180	48 9,072	24 4,666	34 10,066	48 9,072		24 4,666
6 7,776	14 6,453	8 6,890		7 6,048	7 8,640	3 2,592
1,145 992,205	1,115 941,111	1,127 949,771	1,022 891,097	914 804,887	641 718,090	823 705,264
						180 18,954
7 11,231	8 13,046	5 6,868	3 3,974	9 14,126	2 2,160	7 11,231
11,598 3,139,195	9,108 2,444,684	8,859 2,428,406	8,868 2,411,069	8,873 2,390,697	8,032 2,180,056	7,257 1,973,311

## (3) 鮮 魚

産地	合計	1 月	2 月	3 月	4 月	5 月
こんぶ						
合 計	41,599 16,611,130	4,214 1,482,924	3,227 1,334,526	2,489 1,260,926	2,059 1,074,689	3,153 1,352,426
平均価格	399	351	413	506	521	428
宮 城	1,051 318,728	56 20,868	80 23,978	74 23,200	80 23,979	126 36,742
東 京	26,459 4,943,967	2,821 544,920	1,808 351,724	684 137,314	730 146,102	1,704 341,902
愛 知	5 4,752					
三 重	13,906 11,270,642	1,330 914,868	1,330 955,584	1,721 1,096,524	1,240 900,720	1,315 970,218
山 口	178 73,041	7 2,268	9 3,240	10 3,888	9 3,888	8 3,564
その他鮮魚						
合 計	122,763 71,889,608	6,594 4,193,508	6,862 4,677,733	9,718 5,910,971	9,388 5,413,654	17,501 6,912,190
平均価格	585	635	681	608	576	394
岐 阜	830 1,674,299	53 72,428	16 59,022	12 32,783	13 17,980	67 126,538
北海道	410 103,738	5 2,041			9 972	39 8,954
岩 手	653 157,506	98 27,432	36 7,776	134 33,976	94 18,468	72 8,683
宮 城	13,187 4,197,662	1,042 371,096	1,099 488,960	1,016 595,606	484 430,842	550 326,059
秋 田	30,293 2,316,082			1,130 54,000	2,040 123,120	9,005 498,960
茨 城	55 81,325	23 12,399	23 42,790	4 14,040		
千 葉	858 1,085,603	166 245,192	34 84,716	42 57,153		29 40,462
東 京	2,161 1,660,792	209 94,668	350 105,840	305 119,595	330 180,364	180 233,688
石 川	71 74,542			18 13,306	10 8,316	
福 井	784 1,898,347	51 115,938	48 116,672	66 162,378	87 200,437	81 228,020
長 野	1,445 2,463,793	80 122,532	133 211,576	160 292,127	160 243,085	167 287,950
静 岡	2,042 1,674,929	90 76,140	120 99,900	146 115,625	120 97,200	180 141,264
愛 知	21,640 19,467,629	1,506 1,293,767	1,309 1,296,178	1,700 1,524,704	1,753 1,395,347	2,158 2,212,152
三 重	6,120 3,178,170	439 155,713	476 222,673	809 320,473	497 280,916	605 307,754
滋 賀	1,573 1,629,103	228 132,906	240 176,398	150 151,698	157 148,058	121 142,680
京 都	130 135,151					

単位 上段 数量 = K g  
下段 金額 = 円

6 月	7 月	8 月	9 月	1 0 月	1 1 月	1 2 月
3,906 1,501,059 384 92 25,533 2,665 518,322 1,140 953,640 9 3,564	4,410 1,386,493 314 105 26,313 3,341 478,360 953 877,284 11 4,536	3,490 1,341,644 384 108 34,412 2,398 453,438 974 849,258 10 4,536	3,781 1,419,149 375 110 27,555 2,648 458,496 1,004 925,376 19 7,722	2,990 1,369,380 457 90 32,078 1,872 367,354 1,017 966,060 11 3,888	3,790 1,539,435 406 68 22,424 2,724 552,830 973 947,052 20 12,377 5 4,752	4,090 1,548,479 378 62 21,646 3,064 593,205 909 914,058 55 19,570
15,600 6,679,369 428 84 127,278 142 42,092 24 6,480 2,211 325,826 5,475 615,136 241 70,334 220 204,984 3 3,240 102 212,063 136 263,972 290 252,072 2,037 1,796,989 522 307,154 110 140,822 107 105,084	12,983 5,847,872 450 117 222,771 60 18,964 2,295 298,314 4,207 524,448 152 140,620 40 49,680 54 128,747 89 160,690 192 154,980 1,833 1,634,996 552 317,258 63 89,651 23 30,067	14,030 7,037,818 501 171 311,731 5 1,080 1,031 395,276 6,227 388,908 19 60,885 55 120,641 118 186,384 240 214,380 2,059 1,875,714 600 349,706 95 120,473	8,904 6,633,906 745 95 164,767 5 1,409 714 313,264 2,059 106,110 210 253,156 56 143,748 107 224,208 184 127,548 1,969 1,582,882 296 211,278 71 104,761	7,535 7,184,007 953 68 149,839 110 20,034 121 44,539 1,181 180,170 150 5,400 58 88,949 70 95,790 50 133,132 97 165,241 200 162,540 1,670 1,436,969 322 235,077 112 142,010	7,580 5,923,927 781 53 156,109 25 6,669 24 3,888 1,208 168,020 133 258,271 98 103,501 76 162,907 60 108,000 160 132,300 1,669 1,519,768 728 292,391 85 109,394	6,068 5,474,653 902 81 233,053 10 1,523 356 304,229 5 12,096 155 240,526 18 67,701 58 173,664 138 198,028 120 100,980 1,977 1,898,163 274 177,777 141 170,252

## (3) 鮮 魚

産地	合計	1 月	2 月	3 月	4 月	5 月
その他鮮魚 ( 続 )						
大 阪	971 403,836	76 27,647	103 38,704	126 45,612	96 33,175	105 37,320
兵 庫	543 367,815		30 27,972	174 78,883	54 23,198	
和歌山	1,191 555,773	53 45,965	24 12,960	40 13,813	78 66,834	184 110,317
鳥 取	51 15,120					
島 根	13 2,700			13 2,700		
岡 山	42 523,142	2 21,600		5 54,000	3 22,896	4 45,479
広 島	576 808,704		36 50,544	48 67,392	72 101,088	72 101,088
山 口	1,882 910,568	115 49,301	130 79,736	121 82,728	164 72,684	240 123,282
徳 島	40 37,476					
香 川	30 9,904				26 7,744	4 2,160
愛 媛	2,024 6,951,744	264 121,770	152 73,872	36 23,328		30 19,440
高 知	81 129,784			10 17,453	11 17,118	
福 岡	28,336 14,861,560	1,878 1,010,022	2,157 1,136,492	2,848 1,463,071	2,664 1,385,389	3,197 1,460,757
佐 賀	2,638 2,379,265	120 116,640	206 227,999	253 294,473	253 196,452	235 199,530
長 崎	22 31,633		11 16,189			11 15,444
熊 本	898 809,854	56 43,319	73 46,170	142 143,370	87 84,078	69 63,342
大 分	777 544,978	40 34,992	56 54,594	83 66,700	78 77,004	62 44,021
鹿 児 島	120 42,768			120 42,768		
沖 縄	276 704,313			7 27,216	48 180,889	34 126,846
すけそうこ						
合 計	2,416 3,171,497	270 441,774	166 211,529	33 25,596	24 10,368	
平均価格	1,312	1,636	1,274	775	432	
岐 阜	13 14,040					
北海道	2,278 3,059,965	261 432,432	152 199,703	20 15,120	24 10,368	
愛 知	125 97,492	9 9,342	14 11,826	13 10,476		



単位 上段 数量 = K g  
下段 金額 = 円

6 月	7 月	8 月	9 月	1 0 月	1 1 月	1 2 月
81 28,941	64 22,115	56 19,349	62 23,282	72 30,409	63 47,259	67 50,023
64 42,552	203 101,196			10,260	18 83,754	
284 147,004	74 18,058	51 10,746	106 23,144	97 38,135	141 48,763	59 20,034
				50 12,960	1 2,160	
4 56,549	3 33,696	3 22,896	3 33,696	2 22,810	5 64,800	8 144,720
48 67,392	60 84,240	24 33,696		96 134,784	60 84,240	60 84,240
229 118,854	164 74,088	178 77,274	129 53,978	159 66,409	135 61,452	118 50,782
		28 22,140	12 15,336			
42 51,602	24 133,596	175 956,880	252 1,711,390	328 2,548,800	622 1,218,780	99 92,286
	60 95,213					
2,721 1,387,092	2,306 1,154,179	2,411 1,325,201	2,155 1,221,608	2,164 1,181,920	1,845 984,187	1,990 1,151,642
181 165,888	173 159,732	251 217,515	235 188,514	275 205,416	220 173,664	236 233,442
96 68,202	68 65,448	76 75,816	48 44,064	53 51,678	95 93,798	35 30,569
140 44,712	60 42,120	41 34,506	68 46,818	30 20,736	56 39,852	63 38,923
6 27,055	47 93,005	116 216,621	18 32,681			
			67 93,496	554 608,191	584 655,723	718 1,124,820
			1,395	1,097	1,122	1,566
				13 14,040		
			56 83,808	518 579,074	562 638,562	685 1,100,898
			11 9,688	23 15,077	22 17,161	33 23,922

## (3) 鮮 魚

産地	合計	1 月	2 月	3 月	4 月	5 月
さけこ						
合 計	47 333,396					
平均価格	7,093					
宮 城	11 34,020					
愛 知	36 299,376					
しらこ						
合 計	7,769 17,042,458	1,090 3,250,822	782 2,364,616	106 465,091	69 197,532	173 302,616
平均価格	2,193	2,982	3,023	4,387	2,862	1,749
岐 阜	45 28,080		4 10,368	2 3,942	3 6,480	
北海道	5,000 9,284,004	710 1,639,980	239 515,700			
岩 手	18 40,176	18 40,176				
宮 城	1,558 5,516,288	245 1,302,588	212 1,062,914	67 359,737		
山 形	99 102,708					
埼 玉	5 11,448	5 11,448				
千 葉	36 73,872	36 73,872				
東 京	317 713,124	12 28,512	299 675,216	6 9,396		
石 川	18 52,164				6 21,060	12 31,104
愛 知	615 925,430	62 96,682	24 36,536	26 46,602	59 167,832	143 252,072
三 重	6 5,400					
大 阪	3 36,450		3 36,450			
兵 庫	1 2,160				1 2,160	
山 口	39 146,124	1 36,504	1 14,796			18 19,440
愛 媛	9 105,030	1 21,060		5 45,414		
あんこうきも						
合 計	1,810 1,853,599	422 327,922	167 203,526	40 13,824		36 118,859
平均価格	1,024	777	1,218	345		3,301
北海道	90 233,630					36 118,859

単位 上段 数量 = K g  
下段 金額 = 円

6 月	7 月	8 月	9 月	1 0 月	1 1 月	1 2 月
					11 34,020	36 299,376
					3,092	8,316
					11 34,020	36 299,376
117 125,226 1,070		27 15,066 558	265 221,508 835	893 1,566,225 1,753	2,518 3,516,314 1,396	1,729 5,017,442 2,901
			18 3,888 42 41,040		9 972 2,070 2,704,806	9 2,430 1,275 3,232,980
		24 12,960	177 162,270	156 349,898	320 706,261	357 1,559,660
99 102,708						
18 22,518		3 2,106	28 14,310	67 61,429	107 82,351	78 142,992
				6 5,400		
					12 21,924	7 53,460
						3 25,920
54 114,771 2,125			124 50,965 411	225 107,978 479	323 354,586 1,097	419 561,168 1,339
54 114,771						

## (3) 鮮 魚

産地	合計	1 月	2 月	3 月	4 月	5 月
あんこうきも ( 続 )						
埼 玉	448 1,112,022	98 223,182	85 178,362			
東 京	612 224,901	192 58,862	42 11,340			
神奈川	40 11,966	12 4,406				
兵 庫	600 220,320	120 41,472	40 13,824	40 13,824		
愛 媛	20 50,760					
その他魚卵						
合 計	2,988 6,659,141	291 397,683	183 350,794	118 299,602	90 276,306	88 212,651
平均価格	2,228	1,366	1,916	2,539	3,070	2,416
岐 阜	699 2,872,854	6 24,624	36 147,744	60 246,240	66 270,864	48 196,992
北海道	90 455,220					
宮 城	530 635,364					
千 葉	20 34,938	20 34,938				
東 京	516 580,695	114 148,576	40 60,048			
静 岡	10 10,800					
愛 知	453 522,321	76 45,743	31 22,582	32 19,828	24 5,442	40 15,659
三 重	125 329,886					
京 都	20 33,048					
大 阪	268 624,186	50 125,010	52 114,426	16 21,546		
兵 庫	57 308,016					
和歌山	48 8,586	24 2,592	24 5,994			
山 口	115 125,388			10 11,988		
愛 媛	19 88,679	1 16,200				
鹿 児 島	18 29,160					
あさり						
合 計	101,393 68,400,623	5,376 3,773,802	7,173 5,120,822	15,042 10,217,560	17,289 10,997,341	17,621 10,826,271
平均価格	674	701	713	679	636	614

単位 上段 数量 = K g  
下段 金額 = 円

6 月	7 月	8 月	9 月	1 0 月	1 1 月	1 2 月
				25 55,890	97 246,942	143 407,646
			110 46,429	146 33,944	56 20,164	66 54,162
			14 4,536	14 3,024		
				40 15,120	160 60,480	200 75,600
					10 27,000	10 23,760
72 227,620	59 158,824	95 249,868	232 879,670	274 708,689	873 1,583,393	613 1,314,041
3,161	2,691	2,630	3,791	2,586	1,813	2,143
54 221,616	36 147,744	79 246,240	72 340,848	63 293,706	63 276,696	116 459,540
			90 455,220		526 618,084	4 17,280
			24 6,264	48 17,237	82 61,884	208 286,686
					10 10,800	
18 6,004	23 11,080	16 3,628	22 24,796	70 127,908	50 122,720	51 116,931
					65 184,480	60 145,406
				10 14,256		10 18,792
			24 52,542	62 116,694	30 89,802	34 104,166
				21 138,888	36 169,128	
						105 113,400
					11 49,799	7 22,680
						18 29,160
9,390 6,436,067	6,348 4,303,715	4,869 3,536,466	4,585 3,433,357	4,866 3,453,921	4,282 3,095,437	4,552 3,205,864
685	677	726	748	709	722	704

## (3) 鮮 魚

産地	合計	1 月	2 月	3 月	4 月	5 月
あさり ( 続 )						
北海道	2,062 1,838,970			110 110,430	50 51,300	60 56,160
愛知	74,378 47,688,205	3,509 2,414,795	4,934 3,510,879	11,809 7,780,344	14,608 8,932,856	14,903 8,730,887
三重	24,138 18,350,836	1,803 1,318,075	1,912 1,410,899	2,709 2,051,440	2,631 2,015,885	2,658 2,039,224
岡山	10 9,990					
山口	805 512,622	64 40,932	327 199,044	414 275,346	-2,700	
はまぐり						
合計	29,396 27,052,638	1,967 1,804,631	2,478 2,323,010	6,099 5,608,913	3,182 2,668,180	2,697 2,315,556
平均価格	920	917	937	919	838	858
岐阜	11 17,010			3 5,670		5 9,720
北海道	5 3,780					
秋田	464 75,168			464 75,168		
千葉	5,328 7,062,876	340 521,748	395 605,070	620 1,016,010	536 736,182	439 565,812
長野	4 7,085		4 7,085			
静岡	5 6,480					
愛知	456 523,519	31 43,685	25 24,503	93 113,075	67 86,108	99 110,972
三重	23,061 19,299,102	1,596 1,239,198	2,040 1,677,334	4,906 4,386,678	2,576 1,842,002	2,154 1,629,052
京都	5 5,400					
愛媛	6 9,720			3 5,832	3 3,888	
福岡	24 15,498		14 9,018	10 6,480		
熊本	27 27,000					
あかかい						
合計	5,892 9,143,640	443 715,220	618 875,513	802 1,165,995	345 933,314	245 866,403
平均価格	1,551	1,614	1,416	1,453	2,705	3,536
岐阜	7 12,474				3 7,614	
千葉	1,413 2,475,198	70 131,652	125 165,996	226 331,992	67 282,096	45 343,440
東京	40 30,997	10 7,712	30 23,285			

単位 上段 数量 = K g  
下段 金額 = 円

6 月	7 月	8 月	9 月	1 0 月	1 1 月	1 2 月
275 245,430	365 329,400	160 140,400	280 261,900	260 226,800	241 201,690	261 215,460
6,305 4,076,132	4,284 2,711,287	3,351 2,338,379	2,747 1,961,587	2,955 1,954,557	2,417 1,630,147	2,556 1,646,355
2,810 2,114,505	1,689 1,253,038	1,358 1,057,687	1,558 1,209,870	1,651 1,272,564	1,624 1,263,600	1,735 1,344,049
	10 9,990					
2,001 1,837,672	1,490 1,493,942	1,385 1,481,375	1,337 1,296,847	1,731 1,633,887	1,969 1,790,283	3,060 2,798,342
918	1,002	1,069	969	943	909	914
				1 1,080	2 540	
				5 3,780		
379 450,414	400 476,874	344 468,018	425 532,170	410 494,100	435 480,546	605 715,932
5 6,480						
21 27,949	14 16,361	16 21,253	7 10,087	46 24,547	17 21,373	20 23,606
1,596 1,352,829	1,076 1,000,707	1,008 973,420	905 754,590	1,269 1,110,380	1,500 1,274,108	2,435 2,058,804
		5 5,400				
		12 13,284			15 13,716	
267 777,794	294 503,420	281 322,559	442 497,686	567 605,936	692 770,375	896 1,109,425
2,913	1,712	1,147	1,125	1,068	1,113	1,238
				4 4,860		
10 125,928	50 63,180	24 34,344	117 172,314	148 194,616	212 251,856	319 377,784

## (3) 鮮 魚

産地	合計	1 月	2 月	3 月	4 月	5 月
あかかい ( 続 )						
静 岡	2,609 4,345,747	286 471,636	288 427,788	357 524,232	127 400,356	72 381,024
愛 知	1,107 1,398,651	71 99,900	77 108,378	169 212,571	98 156,546	128 128,979
福 岡	458 444,182	6 4,320	18 7,776		20 12,182	12,960
大 分	258 436,391		80 142,290	50 97,200	30 74,520	
ほたてかい						
合 計	7,447 14,354,612	438 873,991	599 1,050,943	934 1,650,056	947 1,592,787	993 1,555,106
平均価格	1,927	1,995	1,754	1,766	1,681	1,566
岐 阜	107 402,171	5 25,920		4,752		15 15,682
北海道	1,342 3,563,983	41 126,900	111 234,641	204 568,555	268 637,861	233 585,448
青 森	268 419,904	10 15,552	24 31,104	30 46,656	20 31,104	20 31,104
宮 城	28 18,414			20 13,014	8 5,400	
東 京	8 12,960					8 12,960
富 山	8 58,050				8 58,050	
愛 知	5,636 9,849,646	382 705,619	464 785,198	680 1,017,079	643 860,372	717 909,912
和歌山	50 29,484					
セルカキ						
合 計	16,074 10,083,791	1,366 1,174,640	1,766 1,371,245	1,199 1,081,719	491 539,568	409 496,789
平均価格	627	859	776	902	1,098	1,214
岐 阜	5 2,592					
北海道	260 390,744	105 149,688	75 106,920		6 4,536	
宮 城	5,873 1,478,617	307 380,689	156 161,568			
東 京	598 701,244	78 97,189	186 208,742	208 245,430		
愛 知	2,411 778,874	355 74,682	363 31,698	180 11,340	50 8,208	
三 重	989 797,936	255 219,348	165 140,292	162 132,840	125 101,304	6 4,536
京 都	10 15,120					10 15,120
兵 庫	1,776 1,910,330	75 61,474	339 272,162	500 521,847	260 393,120	210 302,022



単位 上段 数量 = K g  
下段 金額 = 円

6 月	7 月	8 月	9 月	1 0 月	1 1 月	1 2 月
164 462,510	143 310,284	192 240,408	196 220,104	218 257,920	210 255,420	356 394,065
40 69,552	36 49,410	48 31,752	88 56,160	75 59,170	138 163,955	139 262,278
40 88,992	32 45,522		24 26,784	122 89,370	132 99,144	64 57,132
13 30,812	33 35,024	17 16,055	17 22,324			18 18,166
474 1,135,266	345 837,994	458 939,260	433 851,180	446 1,077,100	576 1,387,249	804 1,403,680
2,395	2,428	2,050	1,965	2,415	2,408	1,745
		17 15,293	4 5,670	28 129,708	24 140,400	14 64,746
158 409,094	55 176,386	70 177,768	49 160,812	26 78,516	65 227,718	62 180,284
10 31,104	20 31,104	30 46,656	20 31,104	20 31,104	34 46,656	30 46,656
296 686,320	230 609,768	341 699,543	360 653,594	372 837,772	453 972,475	698 1,111,994
10 8,748	40 20,736					
479 567,735	721 785,335	900 808,740	1,367 374,620	1,758 512,860	2,319 901,887	3,299 1,468,653
1,185	1,089	898	274	291	388	445
						5 2,592
	60 89,424			8 18,144	6 22,032	
			1,110 192,132	1,305 227,016	1,475 254,988	1,520 262,224
					6 6,999	120 142,884
3 7,236	27 33,696	236 219,186	99 83,106	195 20,682	265 85,158	638 203,882
					156 92,016	120 107,600
55 83,160	10 15,120				21 14,094	306 247,331

## (3) 鮮 魚

産地	合計	1 月	2 月	3 月	4 月	5 月
セルカキ ( 続 )						
岡 山	50 44,928		11 11,826	29 27,702		
山 口	2,183 2,093,239	125 157,334	363 392,947	120 142,560	50 32,400	90 58,320
徳 島	1,586 1,399,568	66 34,236	108 45,090			
長 崎	333 470,599					93 116,791
しじみ						
合 計	28,862 23,138,111	2,010 1,657,877	2,067 1,689,011	2,602 2,133,603	3,191 1,866,842	2,234 1,863,286
平均価格	801	824	817	819	585	834
岐 阜	1,742 1,075,246	46 31,753	62 31,816	277 151,394	196 130,054	180 110,861
茨 城	261 160,164	20 11,880		30 17,820	46 32,184	10 5,940
東 京	606 302,194	10 4,860	30 14,580		186 93,226	184 92,146
静 岡	288 124,157					72 31,104
愛 知	772 653,522	4 4,666	46 53,719	20 23,231	66 41,646	5 13,424
三 重	17,724 15,891,707	1,650 1,446,984	1,328 1,242,486	1,531 1,492,364	2,283 1,298,652	1,361 1,330,901
滋 賀	644 302,184	115 52,380	220 98,442	218 101,790		
鳥 取	16 11,232				16 11,232	
島 根	2,721 1,628,089	50 29,322	290 187,920	340 220,320	230 147,744	186 109,782
山 口	3,573 2,534,018	115 76,032	91 60,048	186 126,684	168 112,104	156 99,792
福 岡	515 455,598					80 69,336
あわび						
合 計	5,952 25,982,130	338 1,655,221	328 1,466,720	497 2,071,191	432 1,947,312	568 2,332,666
平均価格	4,365	4,897	4,471	4,167	4,507	4,106
岐 阜	11 44,901				3 9,720	
千 葉	847 4,185,183	84 442,130	69 345,060	81 390,982	66 311,364	69 315,641
東 京	401 1,584,064	52 255,374	23 103,086	8 22,108	36 122,231	3 11,491
福 井	12 73,624					3 18,868
静 岡	2,191 10,086,290	66 329,184	98 486,670	198 942,959	157 715,662	216 925,988

単位 上段 数量 = K g  
下段 金額 = 円

6 月	7 月	8 月	9 月	1 0 月	1 1 月	1 2 月
					10 5,400	
30 19,440	35 22,680	50 32,400	100 64,800	250 247,018	380 421,200	590 502,140
241 234,339	499 494,167	614 557,154	58 34,582			
150 223,560	90 130,248					
2,460 2,013,611	3,536 2,709,043	2,258 1,998,754	2,185 1,948,344	2,629 2,159,980	1,912 1,583,240	1,778 1,514,520
818	766	885	891	821	828	851
125 83,332	132 88,387	256 156,093	158 99,760	186 114,172	124 77,624	
25 17,820	20 11,880	20 9,180	10 5,940	20 11,880	20 11,880	40 23,760
176 87,662					20 9,720	
84 36,288	96 41,213		12 5,184	24 10,368		
10 23,360	11 19,082	118 88,420	211 163,872	269 198,396	9 15,258	3 8,448
1,522 1,389,979	2,194 1,772,944	1,255 1,266,092	1,239 1,256,492	1,253 1,272,626	1,054 1,062,317	1,054 1,059,870
				91 49,572		
138 69,876	569 345,330	168 100,105	102 51,300	128 62,046	197 111,888	323 192,456
130 89,510	329 259,729	441 378,864	453 365,796	658 440,920	488 294,553	358 229,986
250 215,784	185 170,478					
448 1,841,364	461 1,926,992	485 2,158,859	497 1,704,035	414 1,976,701	535 2,382,054	949 4,519,015
4,110	4,180	4,451	3,428	4,774	4,452	4,761
			5 14,040	3 16,038		5,103
75 339,638	72 323,676	63 302,940	57 276,858	51 266,652	69 358,020	91 512,222
8 42,371		3 14,256		21 70,157	57 192,025	190 750,965
	5 35,964	4 18,792				
160 621,594	163 657,998	213 907,816	141 638,982	188 945,583	233 1,128,816	358 1,785,038

## (3) 鮮 魚

産地	合計	1 月	2 月	3 月	4 月	5 月
あわび ( 続 )						
愛 知	1,411 5,155,630	67 226,460	89 277,593	107 339,119	92 344,596	196 665,202
三 重	130 14,040			30 3,240		
京 都	7 55,404	6 44,388	1 11,016			
山 口	922 4,678,100	50 291,520	48 243,295	73 372,783	78 443,739	81 395,476
香 川	20 104,894	13 66,165				
さざえ						
合 計	11,418 12,720,184	706 774,815	623 713,101	822 922,099	1,369 1,428,500	1,239 1,433,651
平均価格	1,114	1,097	1,144	1,121	1,043	1,157
岐 阜	210 187,380				5 6,210	
千 葉	25 27,540				25 27,540	
石 川	40 36,720					
福 井	151 112,082	24 16,416	24 18,230			
静 岡	634 610,967	40 41,580	70 68,634	50 49,194	145 131,652	110 103,950
愛 知	1,627 1,731,122	53 60,298	94 115,451	179 184,853	249 224,494	279 323,843
三 重	645 616,874	142 116,791	135 116,964	194 186,349	63 65,464	50 56,160
京 都	509 526,176	10 7,560		4 3,553		35 52,920
鳥 取	70 63,666				20 18,360	20 18,360
山 口	3,651 4,945,744	195 272,430	180 271,080	200 299,160	260 382,720	365 519,480
香 川	120 161,190	20 26,460				
愛 媛	30 49,680				30 49,680	
長 崎	3,634 3,554,750	222 233,280	120 122,742	195 198,990	572 522,380	380 358,938
大 分	72 96,293					
その他殻付貝						
合 計	15,223 16,644,559	895 923,357	1,164 1,265,306	1,809 1,635,218	1,370 1,566,742	1,432 1,599,244
平均価格	1,093	1,031	1,087	903	1,143	1,116
岐 阜	381 416,621	42 30,888	9 6,804	23 17,172	8 28,728	25 59,940

単位 上段 数量 = K g  
下段 金額 = 円

6 月	7 月	8 月	9 月	1 0 月	1 1 月	1 2 月
127 443,076	142 530,727	102 413,229	116 448,146	72 266,587	110 391,202	191 809,693
			100 10,800			
78 394,685	79 378,627	100 501,826	78 315,209	79 411,684	66 311,991	112 617,265
						7 38,729
1,251 1,250,521	1,161 1,146,204	1,192 1,398,413	697 843,697	711 869,319	723 812,954	924 1,126,910
999	987	1,173	1,210	1,222	1,124	1,219
40 28,080	80 56,160		30 19,440	55 77,490		
		40 36,720				
		31 28,080		8 5,184	48 32,940	16 11,232
90 81,000			15 17,820	10 11,340		104 105,797
136 128,293	205 180,036	134 161,892	72 93,421	60 67,127	65 73,008	101 118,406
	21 27,864				6 7,603	34 39,679
	140 127,008	285 303,815	35 31,320			
	30 26,946					
340 462,942	225 303,210	450 597,787	220 296,460	338 428,512	388 482,053	490 629,910
						100 134,730
645 550,206	460 424,980	220 225,666	285 333,396	240 279,666	216 217,350	79 87,156
		32 44,453	40 51,840			
1,473 1,419,397	1,240 1,357,726	1,022 1,488,721	1,063 1,242,949	1,111 1,226,906	1,091 1,258,791	1,553 1,660,202
963	1,094	1,456	1,169	1,104	1,153	1,069
71 64,163	66 61,344	68 74,520	30 23,760	29 37,260	10 12,042	

## (3) 鮮 魚

産地	合計	1 月	2 月	3 月	4 月	5 月
その他殻付貝 ( 続 )						
北海道	890 1,365,714	54 116,640	97 208,656	140 286,092	55 113,562	62 99,468
宮 城	88 75,686			12 5,702	38 34,668	12 13,284
山 形	60 34,344					
千 葉	3,087 1,462,417	404 167,454	420 179,820	648 280,044	366 193,752	361 187,974
東 京	1,570 934,740	12 14,256	12 14,256		60 71,280	124 78,192
石 川	48 39,420					34 29,268
福 井	1,288 3,902,202	92 279,612	70 225,990	78 238,086	97 281,988	88 226,584
静 岡	24 89,774					
愛 知	5,711 6,800,366	231 247,007	416 482,900	813 728,472	635 738,112	610 796,113
三 重	897 782,447				81 78,732	81 83,041
京 都	39 34,376					
鳥 取	605 230,712					15 13,500
島 根	92 70,632				20 16,200	
岡 山	275 298,350	30 49,680	110 129,060	60 58,860	10 9,720	
広 島	168 106,758	30 17,820	30 17,820	35 20,790		20 11,880
むきあかかい						
合 計	2,672 5,306,407	228 370,143	325 404,865	294 534,978	258 524,610	116 489,159
平均価格	1,985	1,623	1,245	1,819	2,033	4,216
岐 阜	324				324	
千 葉	49 183,978	6 32,670	5 24,354			
東 京	1,130 2,022,678	114 161,838	116 164,133	142 248,616	149 286,254	52 196,992
静 岡	121 139,255		94 15,876			
愛 知	151 81,486	25 13,095	15 7,938	20 10,476	20 10,476	16 10,557
長 崎	152 380,970					24 58,644
大 分	1,069 2,497,716	83 162,540	95 192,564	132 275,886	89 227,556	24 222,966

単位 上段 数量 = K g  
下段 金額 = 円

6 月	7 月	8 月	9 月	1 0 月	1 1 月	1 2 月
223 142,182	86 93,798	41 71,280	45 91,368	38 52,056		49 90,612
9 11,016						17 11,016
24 12,960	36 21,384					
445 229,565	153 83,268	60 25,920	24 12,182	41 18,792	97 44,820	68 38,826
15 6,480	122 61,776	166 124,848	259 149,472	310 160,920	264 132,732	226 120,528
6 3,240	8 6,912					
88 217,134	90 272,268	137 384,048	95 282,960	118 368,766	156 489,942	179 634,824
				1 3,266	3 8,424	20 78,084
453 625,856	472 603,951	383 673,482	458 560,749	462 492,015	388 428,163	390 423,546
64 58,471	153 118,141	119 98,335	142 115,978	112 93,831	115 102,708	30 33,210
			10 6,480		20 14,580	9 13,316
					35 16,632	555 200,580
	24 18,144	48 36,288				
50 33,480	5 1,890					10 15,660
25 14,850	25 14,850				3 8,748	
125 433,485	136 389,502	230 420,066	202 384,426	261 477,106	221 369,927	276 508,140
3,467	2,863	1,826	1,903	1,827	1,673	1,841
	4 23,760		4 20,790	23 55,674	7 26,730	
47 144,396	43 108,972	81 138,672	88 152,415	104 140,076	83 109,836	111 170,478
				6 44,863	3 8,100	18 70,416
15 7,857			5 2,619	5 2,619	5 2,619	25 13,230
13 105,300	42 98,982	52 84,942	21 33,102			
50 175,932	47 157,788	97 196,452	84 175,500	123 233,874	123 222,642	122 254,016

## (3) 鮮 魚

産地	合計	1 月	2 月	3 月	4 月	5 月
むきほたてかい						
合 計	19,813 24,251,837	1,390 2,159,626	1,382 1,965,762	3,050 2,774,843	1,837 2,018,625	716 2,146,001
平均価格	1,224	1,553	1,422	909	1,098	2,997
岐 阜	73 94,824				2 8,640	
北海道	3,493 11,318,400	222 904,284	209 924,642	259 1,106,784	442 1,378,296	289 1,146,474
青 森	1,548 488,646		56 22,680	1,016 354,510	476 111,456	
宮 城	1,315 7,195,230	100 638,064	109 647,244	137 850,770		66 305,424
東 京	13,325 5,121,689	1,068 617,278	1,008 371,196	1,609 443,663	909 517,533	361 694,103
愛 知	32 10,476			24 7,776	8 2,700	
大 阪	5 11,340			5 11,340		
徳 島	22 11,232					
むきかき						
合 計	171,013 115,808,336	31,287 22,425,878	32,024 18,938,927	18,421 11,319,273	306 423,672	176 246,056
平均価格	677	716	591	614	1,384	1,398
岐 阜	15 17,010					
北海道	16,764 4,576,079					
宮 城	3,408 316,519	28 39,097	26 41,172	4 5,400		
千 葉	135 76,029					
新 潟	45 11,880					
静 岡	91 360,828	26 101,088	23 89,424	14 54,432		
愛 知	1,336 773,610	72 77,911	177 217,890	77 84,456	16 20,466	26 14,796
三 重	23 4,536					
京 都	375 556,889				15 26,610	85 139,481
兵 庫	1,945 4,118,340	240 502,200	290 484,920	345 573,480		
岡 山	48,739 20,992,069	10,051 4,460,967	13,276 4,752,413	4,576 1,937,772		
広 島	67,946 53,426,701	14,015 10,443,936	12,169 8,108,413	8,467 5,214,321	224 331,506	
山 口	29,114 29,815,031	6,855 6,800,679	6,063 5,244,695	4,938 3,449,412	51 45,090	



単位 上段 数量 = K g  
下段 金額 = 円

6 月	7 月	8 月	9 月	1 0 月	1 1 月	1 2 月
736 1,976,755 2,685	1,775 1,915,431 1,079	1,823 1,765,193 968	1,746 1,668,914 955	1,713 1,609,729 939	1,647 1,655,058 1,004	1,998 2,595,900 1,299
			1 1,404	70 84,780		
271 793,854	302 766,962	279 694,062	240 535,194	239 611,550	337 1,071,846	404 1,384,452
106 527,148	150 757,782	144 748,386	163 855,036	125 644,166	63 321,678	152 899,532
337 644,521	1,323 390,687	1,400 322,745	1,342 277,280	1,279 269,233	1,247 261,534	1,442 311,916
22 11,232						
580 424,575 732	592 415,901 702	1,762 664,333 377	2,653 1,370,660 516	15,446 9,911,638 641	29,147 20,479,796 702	38,619 29,187,627 755
	15 17,010	995 225,612	1,798 617,274	4,491 1,287,101	4,773 1,343,466	4,707 1,102,626
				1,562 145,800	1,428 65,610	360 19,440
5 2,484	75 50,481	45 20,580	10 2,484			
					25 7,560	20 4,320
						28 115,884
147 55,394	180 42,071	269 76,237	145 22,377	105 26,568	21 41,364	101 94,080
			10 1,512		10 1,512	3 1,512
130 180,830	105 156,294	40 53,674				
				225 579,150	357 941,230	488 1,037,360
				332 354,510	7,468 3,331,027	13,036 6,155,380
			606 680,119	6,894 4,918,597	10,511 9,468,463	15,060 14,261,346
				1,837 2,599,912	4,554 5,279,564	4,816 6,395,679

## (3) 鮮 魚

産地	合計	1 月	2 月	3 月	4 月	5 月
むきかき ( 続 )						
徳 島	116 104,220					
長 崎	64 60,124					44 44,043
大 分	897 598,471					21 47,736
とりかい						
合 計	12,884 19,028,091	308 373,923	1,026 537,349	2,516 3,749,495	2,282 3,753,738	2,851 3,297,880
平均価格	1,476	1,214	523	1,490	1,644	1,156
岐 阜	1 972				1 972	
東 京	468 588,384	66 70,200	150 27,000	180 32,400		
富 山	1 1,080			1 1,080		
愛 知	8,090 12,368,593	67 39,339	94 48,519	1,697 2,631,436	1,830 2,718,296	1,831 2,568,946
三 重	2,124 2,879,152	103 45,360	631 232,654	538 810,799	247 662,496	361 328,902
京 都	28 97,200					8,640
大 阪	841 634,500	40 32,400	111 43,200	50 40,500	100 81,000	
山 口	90 481,594	6 31,104		12 72,900	24 123,898	12 72,900
徳 島	1,836				1,836	
香 川	355 168,912					240 119,232
長 崎	173 419,256	12 71,280	12 72,576	6 38,880		12 77,760
大 分	713 1,386,612	14 84,240	28 113,400	32 121,500	80 165,240	395 121,500
かいばしら						
合 計	84 191,246				8,100	
平均価格	2,276					
千 葉	8,100				8,100	
愛 知	8 13,824					
福 岡	46 69,854					
長 崎	30 99,468					

単位 上段 数量 = K g  
下段 金額 = 円

6 月	7 月	8 月	9 月	1 0 月	1 1 月	1 2 月
116 104,220						
20 16,081						
162 65,566	217 150,045	413 288,230	84 46,894			
1,416 2,307,323	691 1,298,410	647 1,086,372	304 767,286	223 533,466	320 571,752	300 751,097
1,629	1,879	1,679	2,523	2,392	1,786	2,503
6 32,400				12 77,760	19 121,824	35 226,800
1,078 1,827,846	541 1,032,730	402 696,492	150 448,470	143 231,822	180 93,096	77 31,601
160 248,681	24 76,140	6 28,620	3 24,300	12 100,440	15 119,880	24 200,880
	15 30,240	13 58,320				
	90 72,900	80 64,800	120 97,200	40 32,400	80 64,800	130 105,300
6 41,796					6 32,400	24 106,596
115 49,680						
6 38,880		120 77,760				5 42,120
45 68,040	21 86,400	26 160,380	31 197,316	16 91,044	20 139,752	5 37,800
		30 46,656	16 23,198		3 5,184	35 108,108
		1,555	1,449		1,728	3,088
					3 5,184	5 8,640
		30 46,656	16 23,198			
						30 99,468

### (3) 鮮 魚

産地	合計	1 月	2 月	3 月	4 月	5 月
その他むき貝						
合 計	1,858 2,576,183	186 197,964	388 565,218	621 985,781	432 640,013	131 82,836
平均価格	1,386	1,064	1,456	1,587	1,481	632
北海道	4 3,240				4 3,240	
千 葉	24 34,398				16 25,758	8 8,640
愛 知	588 183,087	30 21,492	159 59,400	261 55,253	59 18,711	
三 重	1,205 2,232,662	147 146,664	222 488,970	360 930,528	353 592,304	123 74,196
愛 媛	30 105,948	9 29,808				
大 分	7 16,848		7 16,848			
こ い						
合 計	397 648,671	48 42,078	70 59,488	69 75,162	24 50,666	24 66,087
平均価格	1,633	876	849	1,089	2,111	2,753
岐 阜	29 25,960	3 2,813	10 9,590	10 9,841	4 3,716	
長 野	368 622,711	45 39,265	60 49,898	59 65,321	20 46,950	24 66,087
ふ な						
合 計	50 102,438	11 7,020	13 4,698			
平均価格	2,048	638	361			
岐 阜	26 90,720					
滋 賀	21 10,800	11 7,020	10 3,780			
島 根	3 918		3 918			
養殖あゆ						
合 計	94,282 130,923,500	76 119,394	96 149,688	1,143 2,415,960	3,725 5,773,002	10,251 14,290,232
平均価格	1,388	1,570	1,559	2,113	1,549	1,394
岐 阜	35,297 48,216,725	10 5,346		166 149,256	1,057 1,583,280	2,559 3,694,734
北海道	44 76,086					
東 京	820 474,768					
長 野	24 4,104					

単位 上段 数量 = K g  
下段 金額 = 円

6 月	7 月	8 月	9 月	1 0 月	1 1 月	1 2 月
20 7,560 378		19 5,551 292	20 7,560 378		32 55,512 1,734	9 28,188 3,132
20 7,560		19 5,551	20 7,560		20 7,560	
					12 47,952	9 28,188
21 46,265 2,203	24 42,634 1,776	24 38,307 1,596	21 40,367 1,922	25 61,535 2,461	24 64,559 2,689	23 61,523 2,674
21 46,265	22 42,634	24 38,307	21 40,367	25 61,535	24 64,559	23 61,523
	1 4,536 4,536	8 24,948 3,118	4 13,608 3,402	4 20,412 5,103	5 18,144 3,628	4 9,072 2,268
	1 4,536	8 24,948	4 13,608	4 20,412	5 18,144	4 9,072
15,464 20,554,874 1,329	15,647 21,826,745 1,394	18,967 27,522,092 1,451	13,080 19,120,859 1,461	10,989 13,157,842 1,197	3,572 3,907,116 1,093	1,272 2,085,696 1,639
2,809 4,513,936	4,805 7,080,426	8,203 12,303,186	5,941 7,961,673	8,231 8,981,860	1,506 1,921,968	10 21,060
				29 40,068	15 36,018	
			80 58,752	40 26,784	700 389,232	
					24 4,104	

## (3) 鮮 魚

産地	合計	1 月	2 月	3 月	4 月	5 月
養殖あゆ ( 続 )						
静 岡	3,460 2,754,108				84 68,040	924 748,440
愛 知	41,325 59,760,015		30 35,640	404 676,782	1,533 2,054,778	4,347 5,970,290
三 重	6 20,952					
滋 賀	8,966 14,024,556	66 114,048	66 114,048	449 1,193,130	903 1,874,124	1,704 3,004,614
和歌山	894 1,373,004			124 396,792		
鳥 取	25 25,920					25 25,920
徳 島	3,397 4,164,750				148 192,780	668 817,722
熊 本	24 28,512					24 28,512
にじます						
合 計	11,881 11,318,914	421 461,239	419 406,296	856 944,071	1,346 1,330,149	1,510 1,490,529
平均価格	952	1,095	969	1,102	988	987
岐 阜	48 109,267	42 89,179		5 16,848	1 3,240	
長 野	9,877 9,020,573	302 298,188	358 344,088	700 728,935	1,253 1,226,469	1,292 1,227,009
静 岡	1,226 1,221,988	48 46,656	48 46,656	108 104,976	72 69,336	198 184,248
愛 知	730 967,086	29 27,216	13 15,552	43 93,312	20 31,104	20 79,272
うなぎ						
合 計	78,651 409,984,647	5,227 21,292,950	4,147 21,835,758	5,401 28,663,262	3,993 22,270,205	5,345 30,211,809
平均価格	5,212	4,073	5,265	5,307	5,577	5,652
岐 阜	6,781 36,085,843	310 1,337,520	336 1,742,790	535 2,927,780	432 2,346,419	617 3,436,287
北海道	13 62,154					
富 山	2 12,960				1 6,480	1 6,480
静 岡	170 822,960	90 377,460	70 390,420	10 55,080		
愛 知	71,573 372,630,182	4,827 19,577,970	3,741 19,702,548	4,836 25,573,482	3,560 19,917,306	4,725 26,762,562
三 重	40 3,888					
鳥 取	2 6,480					2 6,480
徳 島	10 24,300					

単位 上段 数量 = K g  
下段 金額 = 円

6 月	7 月	8 月	9 月	1 0 月	1 1 月	1 2 月
1,316 1,060,668	700 531,468	436 345,492				
7,844 10,247,278	7,307 11,168,603	8,790 12,696,782	6,327 9,958,766	2,402 3,751,650	1,211 1,362,906	1,130 1,836,540
		6 19,440		1,512		
2,588 3,516,156	1,846 1,927,368	752 1,224,396	218 410,400	154 266,112	88 152,064	132 228,096
180 172,476	192 169,236		382 616,140	16 18,360		
727 1,044,360	797 949,644	780 932,796	132 115,128	117 71,496	28 40,824	
1,075 1,195,171	1,124 1,268,406	2,187 1,624,136	1,288 885,298	507 629,267	627 575,295	521 509,057
1,111	1,128	742	687	1,241	917	977
968 1,035,763	863 996,030	1,997 1,313,798	882 572,670	342 463,595	515 437,595	405 376,433
60 58,320	150 137,700	40 158,544	306 205,600	72 69,984	36 34,992	88 104,976
47 101,088	111 134,676	150 151,794	100 107,028	93 95,688	76 102,708	28 27,648
5,760 31,489,475	21,142 113,505,415	11,187 59,065,351	4,548 23,606,265	3,368 16,538,749	4,014 19,949,662	4,519 21,555,746
5,466	5,368	5,279	5,190	4,910	4,970	4,770
635 3,695,081	1,412 7,495,531	862 4,607,237	508 2,802,387	413 2,161,573	355 1,762,084	366 1,771,154
						13 62,154
5,125 27,794,394	19,649 105,772,176	10,316 54,438,674	4,040 20,803,878	2,955 14,377,176	3,659 18,187,578	4,140 19,722,438
	40 3,888					
	1 4,860	9 19,440				

## (3) 鮮 魚

産地	合計	1 月	2 月	3 月	4 月	5 月
うなぎ ( 続 )						
福 岡	60 335,880			20 106,920		
あまご						
合 計	6,259 10,495,544	433 830,289	482 926,805	1,053 1,841,815	1,063 1,604,443	629 1,046,515
平均価格	1,676	1,917	1,922	1,749	1,509	1,663
岐 阜	5,926 10,124,572	422 814,789	471 907,387	1,038 1,837,441	1,028 1,566,929	601 1,008,580
長 野	174 277,750	11 15,500	6 17,798		23 34,015	14 33,927
愛 知	77 22,374		5 1,620	15 4,374	12 3,499	14 4,008
徳 島	82 70,848					
かわます						
合 計	97 703,123				6 40,219	67 594,108
平均価格	7,248				6,703	8,867
岐 阜	97 703,123				6 40,219	67 594,108
天然鮎						
合 計	14,821 57,649,806					575 3,440,448
平均価格	3,889					5,983
岐 阜	14,821 57,649,806					575 3,440,448
その他淡水魚						
合 計	23,518 82,058,708	655 2,645,524	3,898 15,820,529	2,177 10,130,714	2,470 9,192,541	1,275 6,605,179
平均価格	3,489	4,038	4,058	4,653	3,721	5,180
岐 阜	2,698 7,362,340	46 51,516	5 4,104	244 1,103,178	239 1,319,359	267 1,166,886
北海道	585 713,621	49 81,972	47 80,363	114 211,636	25 39,248	14 22,680
青 森	93 87,804			12 12,960	12 12,960	
秋 田	7,825 1,414,401		1,520 263,898	401 312,185	927 314,928	25 25,920
茨 城	1,488 1,987,686	60 97,200	55 106,218	78 97,578		28 46,656
長 野	358 676,229	29 58,519	25 40,633	77 131,690	88 150,679	12 36,727
静 岡	9 10,800				2 3,240	2 2,160



単位 上段 数量 = K g  
下段 金額 = 円

6 月	7 月	8 月	9 月	1 0 月	1 1 月	1 2 月
	40 228,960					
450 653,849 1,452	317 465,026 1,466	210 361,907 1,723	54 74,109 1,372	390 630,327 1,616	719 1,185,990 1,649	459 874,469 1,905
351 581,288	313 461,862	208 359,574		372 615,120	684 1,130,505	438 841,097
	2 2,592	2 2,333	42 67,521	18 15,207	35 55,485	21 33,372
29 8,301	2 572					
70 64,260			12 6,588			
17 57,564 3,386	3 6,372 2,124	2 2,160 1,080	1 1,620 1,620	1 1,080 1,080		
17 57,564	3 6,372	2 2,160	1 1,620	1 1,080		
3,111 11,982,708 3,851	2,906 13,556,700 4,665	3,717 16,030,278 4,312	1,564 6,002,100 3,837	2,310 5,717,628 2,475	636 868,104 1,364	2 51,840 25,920
3,111 11,982,708	2,906 13,556,700	3,717 16,030,278	1,564 6,002,100	2,310 5,717,628	636 868,104	2 51,840
1,879 10,157,708 5,405	2,466 15,692,772 6,363	1,039 3,776,767 3,635	1,597 1,159,996 726	1,722 1,269,480 737	2,063 1,278,558 619	2,277 4,328,940 1,901
448 1,543,806	167 423,703	325 215,739	226 199,099	164 306,197	169 316,548	398 712,205
199 196,128	57 32,616	63 27,378	6 8,424		11 13,176	
			6 10,368	30 25,920	33 25,596	
	324 74,520		965 74,650	1,140 115,992	1,380 123,120	1,143 109,188
40 56,160	92 111,510	121 163,242	190 256,392	201 258,930	319 379,890	304 413,910
17 36,834	4 15,095	8 14,405	23 30,822	22 45,623	28 59,918	25 55,284
4 4,860				1 540		

## (3) 鮮 魚

産地	合計	1 月	2 月	3 月	4 月	5 月
その他淡水魚 ( 続 )						
愛 知	9,745 68,159,583	407 2,237,733	2,228 15,279,305	1,201 8,162,343	1,133 7,258,815	815 5,058,666
三 重	9 1,944	9 1,944				
滋 賀	679 1,605,096	55 116,640	18 46,008	50 99,144	33 64,152	104 241,920
山 口	10 6,480					
高 知	19 32,724				11 29,160	8 3,564

単位 上段 数量 = K g  
下段 金額 = 円

6 月	7 月	8 月	9 月	1 0 月	1 1 月	1 2 月
1,068 8,063,528	1,709 14,757,984	429 3,176,075	135 468,029	135 448,940	112 345,892	373 2,902,273
103 256,392	103 270,864	93 179,928	46 112,212	29 67,338	11 14,418	34 136,080
	10 6,480					

## 6. 品目別・産地別・月別取扱高

### (4) 冷凍魚

産地	合計	1月	2月	3月	4月	5月
総合計	3,355,900 2,801,536,250	232,597 185,460,545	221,256 197,163,123	295,584 267,228,589	238,884 228,675,612	286,349 241,813,294
平均価格	834	797	891	904	957	844
<b>冷まぐろ</b>						
合計	68,082 147,793,898	3,849 8,261,185	3,866 9,630,607	6,204 13,383,583	5,288 12,423,313	5,322 11,902,825
平均価格	2,170	2,146	2,491	2,157	2,349	2,236
岐阜	1,080 145,022	20 23,047				
千葉	175 919,706	33 170,726	21 108,000	10 49,140	32 166,320	6 31,320
東京	3,419 11,848,322	177 778,799	206 1,117,466	253 965,077	239 928,324	277 986,861
静岡	56,090 122,625,162	2,774 6,867,241	3,135 7,751,822	5,416 11,284,371	4,515 10,492,054	4,560 9,996,756
愛知	3,940 3,380,616	260 216,216	320 254,340	270 271,026	290 266,112	238 241,920
三重	3,368 8,863,190	585 205,156	174 393,579	255 813,969	212 570,503	241 645,968
京都	10 11,880		10 5,400			
<b>冷きわだ</b>						
合計	164,936 234,236,118	9,066 13,654,713	9,851 14,745,830	16,942 23,085,680	11,136 16,257,584	11,896 15,854,900
平均価格	1,420	1,506	1,496	1,362	1,459	1,332
岐阜	131 129,945	2 7,344			2 4,536	
東京	94 117,569		94 117,569			
神奈川	4,349 7,549,480					
静岡	144,642 208,919,487	7,701 11,895,031	8,612 13,224,418	13,801 19,710,614	9,393 14,359,717	11,088 14,978,275
愛知	24 26,244				24 26,244	
三重	15,696 17,493,393	1,363 1,752,338	1,145 1,403,843	3,141 3,375,066	1,717 1,867,087	808 876,625
<b>冷めばち</b>						
合計	19,940 34,122,619	1,281 2,161,269	1,253 2,202,078	2,201 3,641,699	1,670 2,678,950	1,382 2,364,443
平均価格	1,711	1,687	1,757	1,654	1,604	1,710
岐阜	41 83,845			15 34,079		
東京	103 247,936	22 53,930	37 118,838			
神奈川	9,221 13,829,248	703 1,016,064	611 918,799	1,110 1,643,577	763 1,123,751	826 1,229,537

単位 上段 数量 = K g  
下段 金額 = 円

6 月	7 月	8 月	9 月	1 0 月	1 1 月	1 2 月
261,595 218,874,858 836	265,513 229,427,452 864	253,125 225,302,467 890	269,483 195,479,035 725	292,836 203,616,054 695	312,487 226,072,486 723	426,191 382,422,735 897
4,794 10,972,839 2,288	5,105 11,967,030 2,344	7,393 15,869,018 2,146	4,948 10,934,969 2,209	6,073 11,533,533 1,899	6,999 10,490,744 1,498	8,241 20,424,252 2,478
13 64,800	10 26,395	1,040 84,240	10 56,160	10 50,220	26 143,640	9 48,600
238 482,420	495 1,248,846	351 1,479,233	182 398,952	330 993,190	278 791,199	393 1,677,955
3,986 9,352,639	4,145 9,771,984	5,279 13,021,726	4,200 9,429,385	5,188 9,416,527	6,193 8,627,154	6,699 16,613,503
320 266,112	260 216,216	400 332,640	300 249,480	320 266,112	340 282,744	622 517,698
237 806,868	195 703,589	317 913,919	256 800,992	216 796,144	162 646,007	518 1,566,496
		6,480				
13,543 17,422,763 1,286	14,405 19,051,628 1,322	16,744 23,552,735 1,406	12,856 17,815,523 1,385	12,432 18,311,089 1,472	14,319 21,102,347 1,473	21,746 33,381,326 1,535
	5 10,303	80 25,920	4 8,413		3 5,940	35 67,489
			268 390,890	347 596,646	1,204 2,128,809	2,530 4,433,135
12,838 16,621,748	12,974 17,487,328	14,947 21,687,510	11,260 16,002,079	11,723 17,301,861	11,663 17,372,504	18,642 28,278,402
705 801,015	1,426 1,553,997	1,717 1,839,305	1,324 1,414,141	362 412,582	1,449 1,595,094	539 602,300
1,475 2,485,795 1,685	1,446 2,390,232 1,652	1,951 3,518,181 1,803	1,575 2,669,141 1,694	1,673 2,951,633 1,764	1,458 2,432,657 1,668	2,575 4,626,541 1,796
13 24,883	13 24,883				44 75,168	
845 1,264,454	743 1,083,920	954 1,473,821	641 961,660	526 834,639	572 834,727	927 1,444,299

## (4) 冷凍魚

産地	合計	1月	2月	3月	4月	5月
冷めばち ( 続 )						
静岡	10,380 19,617,243	493 941,112	605 1,164,441	1,076 1,964,043	907 1,555,199	556 1,134,906
三重	132 194,184					
和歌山	63 150,163	63 150,163				
その他冷まぐる						
合計	10,023 18,371,736	787 1,188,800	912 1,520,757	697 1,436,081	488 1,060,769	734 1,559,142
平均価格	1,832	1,510	1,667	2,060	2,173	2,124
岐阜	904 1,031,789	350 390,960	464 536,825	90 102,060		
千葉	93 301,514	36 120,269	54 172,605	3 8,640		
東京	308 1,856,790	8 69,984	14 96,552	23 165,132	14 127,872	17 114,102
神奈川	97 145,449					
静岡	7,442 11,602,405	353 520,733	301 472,640	427 705,937	356 555,308	599 1,070,453
愛知	254 303,782	22 27,756	14 17,496	35 43,740	12 12,636	12 12,636
三重	916 3,127,103	18 59,098	65 224,639	119 410,572	106 364,953	106 361,951
兵庫	6 1,608					
山口	3 1,296					
冷まかじき						
合計	678 1,268,854	68 101,272	22 62,326	46 129,406	73 194,919	70 174,560
平均価格	1,871	1,489	2,833	2,813	2,670	2,493
岐阜	293 750,189	29 59,152	22 62,326	46 129,406	73 194,919	70 174,560
静岡	385 518,665	39 42,120				
冷めかじき						
合計	12,404 13,143,014	810 905,124	894 883,349	874 935,904	1,418 1,520,508	1,159 1,208,748
平均価格	1,059	1,117	988	1,070	1,072	1,042
岐阜	760 446,942	70 86,865	100 32,124	100 92,397	80 65,502	130 73,946
岩手	9,720					9,720
東京	580 628,236	85 114,156	80 79,920	45 48,600	131 146,232	112 142,938

単位 上段 数量 = K g  
下段 金額 = 円

6 月	7 月	8 月	9 月	1 0 月	1 1 月	1 2 月
552 1,127,932	690 1,281,429	997 2,044,360	867 1,581,823	1,147 2,116,994	842 1,522,762	1,648 3,182,242
65 68,526			67 125,658			
984 1,670,512	984 1,608,939	1,077 1,855,839	817 1,466,659	898 1,732,395	428 984,258	1,217 2,287,585
1,697	1,635	1,723	1,795	1,929	2,299	1,879
				1,944		
15 126,144	22 168,696	22 166,590	9 76,896	16 121,608	64 285,930	84 337,284
				60 84,348	37 61,101	
884 1,283,050	859 1,119,063	965 1,421,788	720 1,149,530	699 1,191,564	253 435,364	1,026 1,676,975
8 8,424	15 18,090	16 17,766	18 22,626	44 60,102	20 20,822	38 41,688
74 251,598	88 303,090	74 249,695	64 215,999	79 272,829	54 181,041	69 231,638
3 1,296			6 1,608			
	40 38,880	77 85,266	84 140,881	74 109,026	81 126,283	43 106,035
	972	1,107	1,677	1,473	1,559	2,465
					26 61,537	27 68,289
	40 38,880	77 85,266	84 140,881	74 109,026	55 64,746	16 37,746
1,274 1,328,176	1,283 1,312,100	1,145 1,172,842	904 990,340	985 1,147,137	708 766,002	950 972,784
1,042	1,022	1,024	1,095	1,164	1,081	1,023
90 48,719	80 20,367	80 19,721	30 7,301			
44 53,460	3 4,050				60 29,160	20 9,720

## (4) 冷 凍 魚

産地	合計	1 月	2 月	3 月	4 月	5 月
冷めかじき ( 続 )						
静 岡	10,234 11,000,345	625 669,111	684 736,313	659 707,384	1,147 1,227,040	847 879,242
愛 知	370 521,335			10 17,539	20 35,078	30 56,246
三 重	460 536,436	30 34,992	30 34,992	60 69,984	40 46,656	40 46,656
冷くろかわかじき						
合 計	24,005 22,546,415	1,783 1,568,551	1,476 1,454,519	1,786 1,908,023	1,669 1,686,859	1,932 1,745,707
平均価格	939	879	985	1,068	1,010	903
岐 阜	1,780 1,670,093	13 15,209	15 18,571	12 13,889	22 22,835	15 17,064
静 岡	21,664 20,202,213	1,770 1,553,342	1,361 1,268,818	1,664 1,755,894	1,647 1,664,024	1,917 1,728,643
三 重	295 430,380		100 167,130	110 138,240		
和歌山	266 243,729					
その他冷かじき						
合 計	600 44,064					
平均価格	73					
静 岡	600 44,064					
冷するめいか						
合 計	23,871 13,548,579	1,198 640,419	1,297 730,384	2,027 1,037,688	1,934 1,197,808	1,664 953,752
平均価格	567	534	563	511	619	573
岐 阜	5 34,884					
青 森	22 135,540					
千 葉	5,547 4,038,120	279 203,148	262 192,348	582 356,076	464 343,332	376 274,860
東 京	193 151,524		16 13,176	17 6,588		
石 川	7,441 6,942,698	239 278,640	289 354,564	478 457,164	720 668,304	518 496,152
愛 知	158 157,810					
三 重	10 8,424					
大 阪	10,495 2,079,579	680 158,631	730 170,296	950 217,860	750 186,172	770 182,740



単位 上段 数量 = K g  
下段 金額 = 円

6 月	7 月	8 月	9 月	1 0 月	1 1 月	1 2 月
1,100 1,172,580	1,090 1,116,871	1,015 1,073,547	774 830,975	925 1,048,814	618 701,634	750 836,834
10 18,749	60 112,492	30 56,246	50 93,744	40 74,995		120 56,246
30 34,668	50 58,320	20 23,328	50 58,320	20 23,328	30 35,208	60 69,984
1,606 1,350,674	1,911 1,630,642	2,087 1,882,893	2,356 2,251,168	3,871 3,631,592	1,585 1,569,796	1,943 1,865,991
841	853	902	955	938	990	960
13 15,518	23 25,670	6 7,143	545 506,570	1,107 1,017,702	4 4,763	5 5,159
1,593 1,335,156	1,888 1,604,972	2,076 1,868,730	1,806 1,737,038	2,498 2,370,161	1,546 1,512,923	1,898 1,802,512
		5 7,020	5 7,560		35 52,110	40 58,320
				266 243,729		
	450 33,048	150 11,016				
	73	73				
	450 33,048	150 11,016				
1,780 1,068,706	1,623 977,316	2,385 1,693,143	1,763 954,442	2,071 1,248,788	2,465 1,128,021	3,664 1,918,112
600	602	709	541	602	457	523
						5 34,884
				7 51,840	5 35,640	10 48,060
384 283,716	336 252,396	416 309,528	368 276,912	616 458,568	584 433,404	880 653,832
40 32,940	24 19,764			80 65,880	16 13,176	
606 570,996	557 529,848	1,259 1,216,167	547 469,801	549 487,880	628 472,436	1,051 940,746
	16 13,176		13 16,697	69 76,788	32 28,080	28 23,069
10 8,424						
740 172,630	690 162,132	710 167,448	835 191,032	750 107,832	1,200 145,285	1,690 217,521

## (4) 冷 凍 魚

産地	合計	1 月	2 月	3 月	4 月	5 月
冷もんこういか						
合 計	23,512 53,191,476	1,425 3,505,214	1,986 4,004,886	2,183 5,452,756	1,656 4,433,227	1,966 4,949,294
平均価格	2,262	2,459	2,016	2,497	2,677	2,517
東 京	4,805 17,867,520	325 1,097,280	410 1,379,160	533 1,823,040	390 1,418,040	516 1,834,380
愛 知	6,720 20,751,714	624 1,955,880	536 1,653,048	655 2,133,486	325 1,010,232	560 1,922,292
大 阪	11,835 14,295,330	466 434,774	1,040 972,678	985 1,478,950	941 2,004,955	870 1,158,062
徳 島	152 276,912	10 17,280		10 17,280		20 34,560
その他冷いか						
合 計	78,372 60,047,413	3,114 2,793,354	5,057 4,166,294	11,764 6,816,128	6,570 5,461,926	6,967 5,418,056
平均価格	766	897	823	579	831	777
岐 阜	28 17,906					
青 森	1,906 1,039,068	10 10,260		266 111,024	70 71,010	195 115,506
千 葉	45,509 34,174,494	2,162 1,657,908	3,174 2,287,278	6,161 4,039,384	4,148 3,203,982	4,351 3,234,060
東 京	18,676 14,659,290	510 497,124	1,610 1,306,854	1,475 1,329,480	1,585 1,526,806	1,752 1,225,454
神奈川	62 1,204,200	8 151,200	5 94,500	6 113,400	6 113,400	4 75,600
石 川	72 60,912					36 30,586
愛 知	2,011 2,791,206	240 258,336	110 159,840	170 252,450	40 106,272	60 160,704
三 重	380 578,664	30 42,984	30 62,640	40 62,640	20 31,320	80 97,200
大 阪	4,446 1,833,347	112 62,142	43 17,690	167 120,484	293 91,400	360 166,556
兵 庫	4,190 662,652			3,340 401,382	320 89,640	20 5,400
鳥 取	20 26,784					
徳 島	1,062 2,990,466	42 113,400	85 237,492	139 385,884	78 219,672	109 306,990
香 川	10 8,424				10 8,424	
冷おひょう						
合 計	80 190,080	10 23,760		20 47,520		10 23,760
平均価格	2,376	2,376		2,376		2,376
愛 知	80 190,080	10 23,760		20 47,520		10 23,760

単位 上段 数量 = K g  
下段 金額 = 円

6 月	7 月	8 月	9 月	1 0 月	1 1 月	1 2 月
1,348 3,224,145 2,391	2,466 4,126,825 1,673	1,637 4,119,622 2,516	1,349 3,166,017 2,346	2,041 4,487,907 2,198	1,840 4,473,298 2,431	3,615 7,248,285 2,005
306 1,092,960	390 1,519,560	350 1,388,880	225 899,100	360 1,433,160	380 1,510,920	620 2,471,040
400 1,349,244	390 1,350,756	490 1,778,220	390 1,411,776	480 1,722,384	500 1,785,240	1,370 2,679,156
620 729,669	1,676 1,239,229	797 952,522	724 837,861	1,181 1,297,803	950 1,159,858	1,585 2,028,969
22 52,272	10 17,280		10 17,280	20 34,560	10 17,280	40 69,120
6,801 5,164,764 759	6,325 4,762,667 752	5,280 5,032,023 953	5,551 4,277,392 770	5,957 4,714,339 791	6,845 5,297,435 773	8,141 6,143,035 754
160 105,192	110 84,456	70 71,010	465 187,110	55 55,620	45 45,630	460 182,250
4,363 3,175,848	3,300 2,683,962	3,159 2,766,852	3,145 2,233,958	3,532 2,772,900	4,430 3,220,830	3,584 2,897,532
1,501 1,296,506	2,378 1,333,474	1,312 1,340,268	1,130 1,139,074	1,033 976,513	1,424 901,215	2,966 1,786,522
4 75,600	3 56,700	6 113,400	3 56,700	5 94,500	5 107,460	7 151,740
50 133,920	100 203,040	226 288,792	80 135,432	208 254,880	477 468,288	250 369,252
20 31,320	30 46,980	20 31,320	30 46,980	20 31,320	40 62,640	20 31,320
309 93,442	283 106,163	300 105,451	550 205,395	990 242,136	299 202,348	740 420,140
340 104,544	10 12,474	80 10,046	60 14,407	10 12,474	10 12,285	
54 148,392	75 205,092	107 304,884	88 258,336	90 265,032	83 242,892	112 302,400
		10 23,760 2,376		10 23,760 2,376		20 47,520 2,376
		10 23,760		10 23,760		20 47,520

## (4) 冷凍魚

産地	合計	1月	2月	3月	4月	5月
冷かれい						
合計	126,845 107,541,441	10,720 8,850,222	10,518 9,075,960	14,266 10,912,230	9,761 7,748,802	10,404 8,618,427
平均価格	847	825	862	764	793	828
岐阜	3,050 2,639,610	300 299,441	370 400,748	420 443,257	360 290,002	360 314,972
宮城	1,786 2,145,582	90 121,500	75 101,250	85 107,838	135 182,250	445 462,780
埼玉	6,146 7,833,780	539 725,976	510 669,060	681 860,274	675 774,198	680 742,608
千葉	13,305 18,002,034	620 855,360	680 915,840	970 1,331,100	1,130 1,532,520	1,240 1,702,188
東京	1,212 257,688	95 39,744	295 121,824	42 25,920	75 30,780	35 15,606
石川	2,620 1,037,524	80 6,610	220 138,672	840 342,468	20 7,992	
愛知	56,224 43,206,093	2,061 1,754,595	3,585 2,567,673	4,880 3,257,555	4,991 3,252,312	3,927 3,020,566
三重	30,661 21,510,394	4,394 3,154,036	3,133 2,507,370	5,208 3,360,722	2,005 1,329,238	3,077 1,748,297
大阪	8,921 8,717,868	1,151 1,258,092	1,250 1,412,856	880 873,612	340 313,092	560 515,376
兵庫	1,460 1,654,756	190 194,228	140 145,195	260 309,484	30 36,418	80 96,034
鳥取	1,460 536,112	1,200 440,640	260 95,472			
冷またい						
合計	13,119 14,211,695	727 898,560	937 1,663,006	1,111 1,941,397	2,010 2,269,934	596 611,961
平均価格	1,083	1,235	1,774	1,747	1,129	1,026
岐阜	136 201,496	22 32,616	3 6,934		20 34,560	1 2,538
東京	2,076 1,946,874	65 113,832	44 85,320	111 201,787	620 248,282	115 126,231
愛知	3,817 5,852,412	440 411,480	310 511,380	450 744,228	370 614,520	180 304,020
三重	1,330 972,481	50 64,152	30 37,152	30 36,342	80 101,952	40 49,572
大阪	4,600 4,666,032	150 276,480	550 1,022,220	520 959,040	920 1,270,620	260 129,600
兵庫	140 347,760					
長崎	1,020 224,640					
その他冷たい						
合計	1,105 2,144,772	40 77,760	120 243,000	90 180,360	180 317,736	100 194,400
平均価格	1,940	1,944	2,025	2,004	1,765	1,944

単位 上段 数量 = K g  
下段 金額 = 円

6 月	7 月	8 月	9 月	1 0 月	1 1 月	1 2 月
9,130 8,004,751 876 230 213,982 140 189,000 545 638,496 1,120 1,490,724	11,011 9,494,878 862 250 152,526 162 197,316 245 289,872 1,430 1,892,970	10,788 9,414,863 872 270 155,837 220 184,356 350 451,656 1,450 1,884,600 10 12,420 140 12,474 5,254 4,166,284 2,444 1,973,507 480 440,640 170 133,089	9,967 8,170,805 819 190 137,304 300 421,200 1,020 1,373,328 140 54,432 5,456 3,890,977 2,351 1,789,431 390 358,020 120 146,113	10,354 9,306,733 898 150 106,650 12 51,840 776 1,055,160 1,370 1,865,160 780 317,628 5,340 4,273,425 1,106 877,911 790 722,412 30 36,547	10,767 9,370,020 870 130 99,090 375 534,060 990 1,380,240 340 5,692 400 157,248 6,000 5,029,047 1,292 985,726 1,080 987,120 160 191,797	9,159 8,573,750 936 20 25,801 422 547,452 470 671,220 1,285 1,778,004 320 5,702 5,130 4,307,796 772 542,277 700 642,600 40 52,898
683 490,914 718	371 464,886 1,253	1,962 783,648 399 20 33,480	725 849,474 1,171 50 58,968	1,384 779,522 563 20 32,400	1,157 1,326,937 1,146 97 147,474	1,456 2,131,456 1,463 130 339,552
160 269,676 20 25,920 60 68,040	130 219,240 10 12,312 90 102,060 20 4,860	161 244,080 30 37,584 1,720 425,844	200 325,512 30 38,232 110 124,740 100 21,600	250 359,100 120 34,700 20 22,680 10 24,840 900 198,180	660 1,018,008 330 52,915 70 108,540 130 322,920	506 831,168 560 481,648 130 156,168 130 322,920
40 77,760 1,944		30 63,180 2,106	140 289,980 2,071	141 266,760 1,891	74 108,756 1,469	150 325,080 2,167

## (4) 冷凍魚

産地	合計	1月	2月	3月	4月	5月
その他冷たい ( 続 )						
東京	174 314,496					
愛知	30 26,136				20 6,696	
三重	100 228,960		20 48,600	50 102,600		
大阪	801 1,575,180	40 77,760	100 194,400	40 77,760	160 311,040	100 194,400
冷べにさけ						
合計	24,777 34,864,877	1,481 2,072,949	1,725 2,353,360	2,393 3,406,537	2,196 3,123,047	1,916 2,677,682
平均価格	1,407	1,399	1,364	1,423	1,422	1,397
岐阜	10 14,904					
東京	7,451 10,365,581	475 658,408	633 877,875	745 1,034,641	678 940,583	476 658,406
愛知	15,313 21,899,668	856 1,192,709	1,092 1,475,485	1,600 2,284,740	1,380 1,973,808	1,280 1,803,276
三重	674 760,712	150 221,832				
大阪	1,329 1,824,012			48 87,156	138 208,656	160 216,000
冷しろさけ						
合計	191,356 118,124,266	21,250 10,549,387	14,391 9,286,336	13,323 11,103,105	8,540 6,725,919	20,254 13,248,136
平均価格	617	496	645	833	787	654
岐阜	3,877 3,787,865	140 124,061	180 238,215	280 232,409	260 248,531	250 176,107
宮城	96 253,530	96 253,530				
千葉	808 1,837,080		10 22,680	30 68,040	50 113,400	48 113,400
東京	4,336 1,975,708	940 411,156	2,460 1,076,004			
新潟	100 99,360			50 50,112		
石川	23,340 13,862,919	100 77,673	1,500 958,131	720 637,242	1,180 741,398	2,360 1,434,175
愛知	118,356 66,890,600	18,310 8,349,966	8,667 5,639,771	10,490 8,501,220	3,122 3,030,329	5,475 4,528,710
三重	18,546 15,354,105	1,224 916,705	1,289 1,070,325	1,232 1,026,951	1,608 1,363,912	1,920 1,613,952
大阪	3,932 4,074,462	240 227,340	130 122,580	221 191,052	160 144,072	1,451 1,528,308
兵庫	6,860 3,570,413	120 95,644	60 47,174	190 150,703	80 141,653	1,170 792,764
鳥取	9,480 3,583,440				2,000 756,000	7,480 2,827,440

単位 上段 数量 = K g  
下段 金額 = 円

6 月	7 月	8 月	9 月	1 0 月	1 1 月	1 2 月
			80 163,080	70 143,640	24 7,776	
					10 19,440	
						30 77,760
40 77,760		30 63,180	60 126,900	71 123,120	40 81,540	120 247,320
1,940 2,718,031	1,879 2,620,892	1,921 2,704,046	2,123 3,008,056	2,431 3,244,054	2,569 3,680,829	2,203 3,255,394
1,401	1,394	1,407	1,416	1,334	1,432	1,477
				10 14,904		
520 721,111	518 718,904	631 877,874	743 999,364	833 1,009,010	633 987,610	566 881,795
1,290 1,821,420	1,210 1,712,988	1,160 1,650,672	1,250 1,833,192	1,346 1,966,702	1,510 2,206,332	1,339 1,978,344
				96 56,338	274 281,687	154 200,855
130 175,500	151 189,000	130 175,500	130 175,500	146 197,100	152 205,200	144 194,400
16,999 11,537,114	18,824 11,067,840	10,991 6,570,580	14,248 8,220,851	18,970 10,183,406	16,170 9,307,760	17,396 10,323,832
678	587	597	576	536	575	593
240 175,095	1,349 1,360,744	332 253,282	204 215,923	178 223,627	240 277,748	224 262,123
70 158,760	70 158,760	100 226,800	70 158,760	80 181,440	110 249,480	170 385,560
136 114,566	10 11,880	80 95,040	100 118,800	610 148,262		
50 49,248						
2,380 1,400,220	2,420 1,444,932	4,220 2,343,060	2,660 1,407,996	2,280 1,303,668	1,160 682,128	2,360 1,432,296
12,019 7,654,111	13,121 6,265,504	4,375 1,864,674	7,815 4,060,692	11,531 5,530,388	11,331 5,522,613	12,100 5,942,622
1,424 1,201,347	1,404 1,196,640	1,544 1,305,158	1,729 1,432,265	2,011 1,590,763	1,739 1,440,085	1,422 1,196,002
440 466,182	200 220,104	40 37,584	70 65,880	270 297,216	390 417,312	320 356,832
170 154,289	120 106,012	200 211,702	1,520 558,359	1,870 674,762	940 381,434	420 255,917

## (4) 冷 凍 魚

産地	合計	1 月	2 月	3 月	4 月	5 月
冷しろさけ ( 続 )						
香 川	25 30,240		15 18,144	10 12,096		
福 岡	1,600 2,804,544	80 93,312	80 93,312	100 233,280	80 186,624	100 233,280
冷ぎんさけ						
合 計	162,437 193,469,655	13,191 14,920,622	12,579 15,583,589	14,378 18,457,629	12,988 15,715,633	13,291 15,424,368
平均価格	1,191	1,131	1,238	1,283	1,210	1,160
岐 阜	314 359,916					
北海道	110 53,676	100 48,816				
千 葉	1,598 1,931,720	270 327,467	58 66,204	202 245,592	56 66,204	408 497,302
東 京	4,253 5,563,782	18 70,956	29 102,384	28 93,312	96 139,806	570 815,724
石 川	5,000 2,896,236				1,000 615,168	
静 岡	1,411 1,852,524	280 389,880	880 1,159,380	51 51,300	30 38,232	50 63,720
愛 知	44,664 42,070,101	5,030 3,977,725	3,274 2,984,816	3,410 3,544,025	2,893 2,890,328	4,491 3,817,027
三 重	22,179 27,113,184	2,795 3,572,038	1,754 2,053,471	2,236 2,628,896	1,502 1,826,272	1,256 1,486,505
大 阪	82,908 111,628,516	4,698 6,533,740	6,584 9,217,334	8,451 11,894,504	7,411 10,139,623	6,516 8,744,090
冷ます						
合 計	6,548 4,349,873	360 234,468	376 269,698	436 389,232	237 257,407	497 315,295
平均価格	664	651	717	892	1,086	634
石 川	3,200 1,507,356					
愛 知	620 320,328		160 80,352	40 20,088		400 200,880
三 重	286 197,943		24 17,626	36 26,438	12 8,813	12 8,813
大 阪	992 1,054,469		12 14,256	80 95,040		
兵 庫	1,450 1,269,777	360 234,468	180 157,464	280 247,666	225 248,594	85 105,602
その他冷さけ・ます						
合 計	75 310,195					39 159,967
平均価格	4,135					4,101
青 森	10 54,251					5 27,175



単位 上段 数量 = K g  
下段 金額 = 円

6 月	7 月	8 月	9 月	1 0 月	1 1 月	1 2 月
70 163,296	130 303,264	100 233,280	80 202,176	140 233,280	260 336,960	380 492,480
14,309 16,574,558 1,158	13,180 14,733,724 1,117	15,642 17,423,569 1,113	11,219 13,916,759 1,240	11,531 13,776,828 1,194	13,543 15,576,446 1,150	16,586 21,365,930 1,288
32 38,556 992 1,377,486	48 56,916 176 277,776 1,000 574,668	64 75,600 452 679,482 1,400 793,800	344 424,607 224 383,832 780 442,260	40 47,844 702 569,376 820 470,340	72 82,423 10 4,860 34 38,016 419 296,460	120 134,437 42 47,412 547 757,188
110 137,268 4,496 3,828,919 1,588 1,996,934 7,091 9,195,395	10 12,744 3,313 2,804,222 1,593 1,786,401 7,024 9,205,099	4,175 3,757,818 1,649 1,959,825 7,902 10,157,044	1,894 2,025,173 2,119 2,713,180 5,800 7,855,499	2,774 3,285,921 1,428 1,638,538 5,719 7,709,859	4,365 4,059,715 2,592 3,172,720 6,051 7,922,252	4,549 5,094,412 1,667 2,278,404 9,661 13,054,077
162 158,393 977	330 208,116 630	820 387,288 472	480 250,927 522	940 460,728 490	1,430 708,264 495	480 710,057 1,479
22 15,833 140 142,560	140 61,236 130 85,320 60 61,560	720 329,076 10 7,020 90 51,192	440 223,236 10 7,020 30 20,671	920 441,720 20 19,008 30 20,671	980 452,088 20 14,040 430 242,136	10 7,020 470 703,037
15 59,686 3,979	16 63,466 3,966			5 27,076 5,415		
				5 27,076		

## (4) 冷凍魚

産地	合計	1月	2月	3月	4月	5月
その他冷さけ・ます ( 続 )						
大阪	65 255,944					34 132,792
冷えび						
合計	288,300 481,447,660	20,942 33,090,169	22,104 35,461,512	29,625 49,781,614	26,633 43,093,046	25,150 39,604,168
平均価格	1,669	1,580	1,604	1,680	1,618	1,574
岐阜	20,987 21,496,766	1,474 1,417,599	1,686 1,737,641	1,740 1,784,150	2,305 1,820,275	1,989 2,248,052
北海道	154 561,600		90 311,040		12 51,840	
宮城	1,020 479,520					
東京	57,076 109,490,287	4,287 8,864,046	3,859 7,468,783	6,026 11,228,069	6,288 10,687,723	4,461 8,657,431
石川	2,476 1,347,408	176 98,928	360 203,040	200 107,460		80 12,960
静岡	4,358 2,270,825		520 257,905	398 217,146	592 203,893	672 304,819
愛知	80,636 141,213,597	7,377 10,332,124	8,092 12,527,863	9,160 15,845,752	7,602 13,886,260	6,809 11,461,097
三重	10,301 9,352,126	1,314 931,262	664 554,558	2,438 2,460,477	1,374 1,006,258	1,541 1,185,559
大阪	73,196 133,916,783	4,115 7,399,277	4,758 8,643,642	7,095 13,482,042	6,274 11,772,810	7,197 11,699,726
兵庫	37,073 59,578,328	2,199 4,046,933	1,955 3,535,672	2,568 4,656,518	1,996 3,331,833	2,348 3,989,380
奈良	970 1,695,276		120 221,368		190 332,154	
島根	53 45,144					53 45,144
冷たらばがに						
合計	30,277 33,346,222	-680 -2,633,861	816 1,554,552	504 1,280,664	790 1,448,172	200 573,264
平均価格	1,101	3,873	1,905	2,541	1,833	2,866
岐阜	70 306,720		16 71,280			
北海道	120 65,880					
東京	-2,540 -5,587,380	-2,560 -5,621,940				
愛知	22,733 20,358,216	1,500 1,970,892	588 702,216	246 263,304	40 36,288	40 30,672
兵庫	1,200 1,846,908			20 24,624	580 868,860	
鳥取	5,750 8,914,635	20 38,016		80 89,856	170 543,024	120 304,128
福岡	2,944 7,441,243	360 979,171	212 781,056	158 902,880		40 238,464

単位 上段 数量 = K g  
下段 金額 = 円

6 月	7 月	8 月	9 月	1 0 月	1 1 月	1 2 月
15 59,686	16 63,466					
20,776 33,885,050 1,630 1,900 1,874,622 20 73,440 3,796 6,740,820 80 79,488 5,830 10,065,843 1,780 1,654,971 5,337 10,060,610 2,033 3,335,256	20,102 34,372,589 1,709 1,400 1,467,634 50 39,744 3,668 7,174,062 20 31,860 146 100,246 4,652 8,873,718 884 749,563 6,098 11,239,350 3,114 4,580,064 70 116,348	23,049 40,585,519 1,760 1,498 1,608,857 20 73,440 10 14,256 4,289 8,833,273 384 174,183 5,362 10,560,064 54 65,252 7,412 13,217,040 3,950 5,913,237 70 125,917	19,844 33,077,141 1,666 1,573 1,693,429 40 66,096 3,582 7,002,676 494 260,692 4,776 8,886,914 56 131,024 5,030 8,904,546 4,203 5,965,833 90 165,931	19,786 34,630,306 1,750 1,542 1,615,346 20 11,340 4,617 8,189,856 348 160,446 4,925 9,476,608 125 442,260 5,103 9,514,627 2,966 4,983,940 140 235,883	20,370 36,069,662 1,770 1,585 1,573,203 250 126,360 4,219 8,526,708 20 11,340 306 243,454 5,513 10,310,518 4,931 9,597,139 3,406 5,445,932 140 235,008	39,919 67,796,884 1,698 2,295 2,655,958 12 51,840 670 233,064 7,984 16,116,840 1,600 870,480 418 268,553 10,538 18,986,836 71 170,942 9,846 18,385,974 6,335 9,793,730 150 262,667
640 1,240,704 1,938	150 453,168 3,021	180 476,064 2,644	1,465 1,509,516 1,030	279 604,908 2,168	2,550 2,799,792 1,097	23,383 24,039,279 1,028 54 235,440 120 65,880 20 34,560 17,815 15,217,740
540 881,280 60 120,960 40 238,464	40 66,960 80 147,744 30 238,464	120 324,864 10 79,488	20 5,184 140 389,664	220 414,720 20 89,856	1,340 1,500,120 100 449,280	3,400 5,041,539 1,974 3,444,120

## (4) 冷凍魚

産地	合計	1月	2月	3月	4月	5月
冷ずわいがに						
合計	270,060 323,326,169	15,311 22,055,760	18,037 20,595,179	30,585 31,408,884	16,975 20,368,832	27,103 26,335,487
平均価格	1,197	1,440	1,141	1,026	1,199	971
岐阜	319 868,925					5 14,580
宮城	47,547 93,739,400	4,295 7,410,204	3,052 6,411,312	4,700 8,934,624	3,820 7,116,336	3,700 7,483,752
東京	18,111 28,758,218	1,016 700,272	1,005 613,170	2,010 1,226,340	485 863,352	3,665 2,945,538
神奈川	65 107,352			12 32,400	12 32,400	
石川	51,154 33,444,035	2,126 1,906,740	1,772 2,139,210	11,216 7,597,854	6,850 4,248,374	9,380 3,876,530
愛知	44,789 54,507,988	4,364 5,999,400	2,645 4,491,666	2,981 5,046,149	1,940 3,316,302	1,240 2,289,600
三重	326 831,870					
大阪	4,375 8,514,501	412 1,258,416	300 1,163,808	150 583,200	72 279,936	60 233,280
兵庫	206 427,962	60 202,176	5 14,310	10 27,000	15 40,500	30 26,439
鳥取	98,743 98,325,398	2,758 4,251,960	9,258 5,761,703	9,506 7,961,317	3,781 4,471,632	9,023 9,465,768
島根	1					
福岡	4,424 3,800,520	280 326,592				
その他冷かに						
合計	81,594 46,523,753	4,233 2,440,755	4,152 2,564,013	3,517 3,291,115	3,741 3,716,006	9,335 9,385,104
平均価格	570	576	617	935	993	1,005
北海道	11,880 16,862,256	280 378,000	380 587,520	520 657,072	460 662,040	4,060 5,881,032
宮城	900 107,049					
東京	1,240 552,312	80 51,840	5 9,504	30 57,024	5 9,504	
神奈川	30 79,315					
石川	80 64,044		20 57,240	60 6,804		
愛知	25,456 10,282,618	2,985 1,038,420	2,610 1,031,240	1,614 941,794	1,181 868,027	1,242 638,917
三重	68 58,752					
兵庫	1,503 204,417		20 18,900	200 66,982	160 52,655	
鳥取	36,598 17,204,802	888 972,495	1,117 859,609	1,093 1,561,439	1,927 2,119,892	3,882 2,791,769

単位 上段 数量 = K g  
下段 金額 = 円

6 月	7 月	8 月	9 月	1 0 月	1 1 月	1 2 月
14,490 19,145,139 1,321 5 16,200 3,930 7,945,128 1,360 1,927,584  6,300 3,880,116 1,060 2,140,884  18 69,984 30 26,439 1,777 3,111,156  10 27,648	10,779 16,987,967 1,576  3,840 7,498,310 620 1,894,536  870 606,247 620 1,728,000  30 116,640  4,798 5,144,234 1  4,189 3,325,933 793 1,460 1,710,396 480 10,627  1,272 680,193  712 857,487	12,416 20,748,118 1,671  4,150 8,066,434 470 1,591,596  2,850 1,974,132 965 2,975,940  48 186,624  3,933 5,953,392  3,494 2,344,875 671 260 430,488 1,036 365,472  1,199 662,838  670 750,375	10,935 14,515,028 1,327  3,460 6,607,138 960 3,028,860  910 870,696 335 687,118 5 17,280 60 233,280  5,205 3,070,656  20,487 1,885,883 92 360 725,220 36 25,272  1,161 610,299  18,419 358,556	10,775 18,262,712 1,694  3,020 5,912,352 1,540 3,460,860  610 646,488 1,711 3,543,608  179 296,395  3,425 4,189,169  280 181,440	24,321 29,569,318 1,215  2,460 4,799,088 2,700 6,249,528  4,347 2,408,076 1,548 1,906,740  311 622,122  12,911 13,472,740  6,548 2,279,902 348 80 173,880 160 77,241  3,981 1,027,795 46 39,744  1,200 723,588	78,333 83,333,745 1,063  284 757,145 7,120 15,554,722 2,280 4,256,582  3,923 3,289,572 25,380 20,382,581  2,735 3,470,816 46 64,098 32,368 31,471,671  3,854 3,264,840
10,417 8,730,139 838 3,280 4,109,724  20 40,435 1,309 681,890 960 44,712 4,778 3,819,358	4,189 3,325,933 793 1,460 1,710,396 480 10,627  1,272 680,193  712 857,487	3,494 2,344,875 671 260 430,488 1,036 365,472  1,199 662,838  670 750,375	20,487 1,885,883 92 360 725,220 36 25,272  1,161 610,299  18,419 358,556	3,694 2,410,952 652 340 635,364 48 33,696  1,837 783,014  554 725,976	6,548 2,279,902 348 80 173,880 160 77,241  3,981 1,027,795 46 39,744  1,200 723,588	7,787 4,149,076 532 400 911,520 260 19,181  5,065 1,318,191 22 19,008  1,358 1,664,258

## (4) 冷凍魚

産地	合計	1月	2月	3月	4月	5月
その他冷かに ( 続 )						
山口	3,839 1,108,188				8 3,888	151 73,386
冷かつお						
合計	43,680 37,024,893	562 628,944	1,112 1,230,259	3,168 3,026,786	10,005 7,459,064	6,926 5,475,756
平均価格	847	1,119	1,106	955	745	790
岐阜	3 3,078					
静岡	43,464 36,717,039	556 620,520	1,112 1,230,259	3,162 3,018,362	9,975 7,424,720	6,842 5,350,152
三重	213 304,776	6 8,424		6 8,424	30 34,344	84 125,604
冷ぶり						
合計	670 457,390	121 85,536	166 125,172	54 35,532	22 15,444	
平均価格	682	706	754	658	702	
愛知	240 145,584			10 4,644		
兵庫	430 311,806	121 85,536	166 125,172	44 30,888	22 15,444	
冷あじ						
合計	50,414 21,277,292	2,562 1,322,307	2,431 976,816	5,338 1,713,492	4,110 1,974,642	11,780 3,758,242
平均価格	422	516	401	320	480	319
岐阜	710 211,674	30 15,508	200 96,012	10 1,814	40 12,791	10 3,084
千葉	40 1,426					
東京	8,760 1,116,342	780 395,928	740 118,260	2,180 294,840		4,100 49,302
愛知	18,862 8,996,886	1,014 462,996	821 381,229	382 188,082	681 245,754	2,267 1,000,685
三重	8,660 4,698,302	385 240,300	340 213,462	1,120 568,458	1,597 877,100	1,600 874,098
大阪	9,670 4,715,754	172 106,488	290 115,236	1,023 488,797	1,234 641,618	3,549 1,687,046
兵庫	3,282 1,258,268	167 92,015	40 52,617	623 171,501	558 197,379	218 120,699
山口	420 272,160	4 2,592				36 23,328
香川	10 6,480	10 6,480				
冷さわら						
合計	76,817 62,052,590	5,005 4,788,761	7,280 6,529,280	5,946 6,361,141	7,013 6,852,238	4,827 4,594,340

単位 上段 数量 = K g  
下段 金額 = 円

6 月	7 月	8 月	9 月	1 0 月	1 1 月	1 2 月
70 34,020	265 67,230	329 135,702	348 145,368	915 232,902	1,081 237,654	672 178,038
3,841 3,643,338 948	3,773 3,733,847 989	4,484 4,061,300 905	3,495 2,753,860 787	3,698 2,589,399 700	1,841 1,506,193 818	775 916,147 1,182
3,763 3,526,050 78 117,288	3,773 3,733,847	4,484 4,061,300	3,483 2,740,090 9 10,692	3,698 2,589,399	1,841 1,506,193	775 916,147
20 9,180 459		32 17,604 550	11 7,722 702	64 44,560 696	80 51,840 648	100 64,800 648
20 9,180		10 2,160		20 12,960	80 51,840	100 64,800
		22 15,444	11 7,722	44 31,600		
6,155 3,289,576 534	3,949 1,874,524 474	2,620 1,204,599 459	4,091 1,907,526 466	2,826 1,221,683 432	3,095 1,263,381 408	1,457 770,504 528
60 17,846	10 3,318 40 1,426	350 61,301		20 5,400	20 7,236	20 7,236
3,987 2,057,454	2,400 1,270,458	670 319,518	2,705 1,247,022	1,295 597,618	1,610 716,418	1,030 509,652
1,035 600,210	485 225,774	1,068 502,200	395 197,154	255 159,300	205 130,734	175 109,512
855 471,896	401 256,046	270 171,072	364 229,089	289 168,566	1,136 333,482	87 46,418
62 41,082	553 78,622	202 111,628	535 182,205	87 58,059	120 72,919	117 79,542
156 101,088	60 38,880	60 38,880	72 46,656		4 2,592	28 18,144
5,406 4,377,966	4,170 3,293,449	5,922 3,546,986	10,675 5,042,801	4,742 3,945,994	8,145 6,504,365	7,686 6,215,269

## (4) 冷 凍 魚

産地	合計	1 月	2 月	3 月	4 月	5 月
冷さわら ( 続 )						
平均価格	807	956	896	1,069	977	951
岐 阜	3,604 1,334,772	116 84,867	128 120,433	172 122,872	90 40,508	142 71,668
埼 玉	230 251,640				120 97,200	110 154,440
東 京	4,422 3,134,806	271 213,624	420 339,336	440 356,184	300 246,348	300 246,240
静 岡	17 28,080					
愛 知	32,827 22,819,683	2,538 1,883,042	4,662 3,270,043	1,912 1,462,337	3,762 2,844,892	2,573 2,053,943
三 重	19,260 25,343,280	1,860 2,294,568	1,610 2,150,388	2,440 3,224,016	2,230 3,027,780	1,300 1,729,620
大 阪	10,590 2,306,988					40 8,208
兵 庫	5,057 5,791,638	220 312,660	460 649,080	982 1,195,732	511 595,510	362 330,221
山 口	160 128,563					
徳 島	650 913,140					
冷またら						
合 計	16,828 13,453,658	2,045 1,610,917	1,815 1,393,184	1,500 1,172,963	1,338 1,068,195	1,530 1,224,882
平均価格	799	787	767	781	798	800
岐 阜	250 104,945	50 19,213	50 14,564	30 12,827	10 4,633	20 6,642
東 京	40 3,888					
愛 知	9,910 7,174,656	1,000 669,600	930 621,540	1,020 739,260	860 640,980	680 466,020
三 重	6,408 6,070,226	980 903,960	830 751,032	430 402,300	468 422,582	830 752,220
兵 庫	180 57,175					
香 川	40 42,768	15 18,144	5 6,048	20 18,576		
冷すけそうたら						
合 計	1,782 1,627,344	160 142,560	150 135,540	120 111,240	100 92,340	140 132,300
平均価格	913	891	903	927	923	945
埼 玉	50 45,900		50 45,900			
千 葉	60 58,320					
東 京	150 142,560					



単位 上段 数量 = K g  
下段 金額 = 円

6 月	7 月	8 月	9 月	1 0 月	1 1 月	1 2 月
809	789	598	472	832	798	808
110 107,217	88 63,279	126 149,872	1,080 228,370	82 73,526	20 2,981	1,450 269,179
1,040 425,196	301 229,500	280 230,148	280 227,988	180 146,016	224 174,052	386 300,174
	2 2,808	12 21,060	3 4,212			
2,330 1,707,673	950 774,165	3,286 1,241,588	2,254 1,643,553	1,304 996,322	4,162 2,727,045	3,094 2,215,080
1,210 1,583,928	1,310 1,733,940	1,090 1,460,700	1,100 1,468,584	1,450 1,858,356	1,820 2,498,364	1,840 2,313,036
240 49,248	1,240 244,296	840 176,688	5,640 1,154,304	1,160 234,144	1,180 254,880	250 185,220
364 414,330	231 207,272	288 266,930	318 315,790	516 567,430	669 748,763	136 187,920
112 90,374	48 38,189			50 70,200	70 98,280	530 744,660
1,140 891,523	1,080 817,689	1,150 893,890	1,060 829,440	1,310 1,046,455	1,400 1,231,956	1,460 1,272,564
782	757	777	782	798	879	871
10 3,655	20 11,426	30 13,042	10 6,912	10 6,091	10 5,940	
40 3,888						
550 370,980	730 502,740	650 456,300	660 463,320	770 530,280	730 570,240	1,330 1,143,396
520 506,088	290 288,144	410 407,376	350 347,760	510 503,820	660 655,776	130 129,168
20 6,912	40 15,379	60 17,172	40 11,448	20 6,264		
170 159,840	110 103,464	110 102,600	171 140,940	210 200,880	171 144,720	170 160,920
940	940	932	824	956	846	946
						60 58,320
				80 77,220	30 28,620	40 36,720

## (4) 冷凍魚

産地	合計	1月	2月	3月	4月	5月
冷すけそうたら ( 続 )						
愛知	1,522 1,380,564	160 142,560	100 89,640	120 111,240	100 92,340	140 132,300
冷さば						
合計	226,552 93,235,098	25,338 8,293,190	19,304 7,514,910	22,027 9,276,695	14,792 6,446,318	15,354 6,473,206
平均価格	411	327	389	421	435	421
岐阜	2,753 733,868	130 93,268	100 64,556	160 74,385	110 62,049	130 56,165
青森	2,167 567,424	120 38,232	145 39,933	239 70,726	170 49,572	238 71,338
宮城	160 33,243					
埼玉	1,545 860,760	285 157,734	265 148,986	138 78,786		551 282,096
千葉	61 60,264		6,696	20 13,392		
東京	86,281 33,888,243	7,962 2,696,566	5,873 3,052,653	8,075 3,635,086	4,951 1,730,527	7,600 2,517,697
石川	2,120 542,074					40 16,200
愛知	81,297 32,629,554	9,040 3,037,932	8,970 2,392,794	8,255 3,871,260	5,510 3,041,064	4,910 2,659,608
三重	9,579 6,054,696	1,461 985,770	1,001 690,336	670 428,652	886 511,218	480 351,000
大阪	26,990 8,458,290	6,240 1,236,708	2,890 1,078,650	4,450 1,090,368	2,915 878,850	1,405 519,102
兵庫	12,879 9,252,026	100 46,980	60 40,306	20 14,040	250 173,038	
長崎	720 154,656					
冷さんま						
合計	11,816 5,210,982	40 61,516	20 30,758	250 62,122	10 19,008	1,260 915,926
平均価格	441	1,537	1,537	248	1,900	726
岐阜	2,600 335,393					
宮城	170 41,796					
東京	5,340 2,033,333					
愛知	3,313 2,400,936	40 61,516	20 30,758	250 62,122	10 19,008	1,240 890,568
兵庫	393 399,524					20 25,358
冷にしん						
合計	443 350,299	40 11,049	20 454	60 1,361	70 1,587	7 1,588

単位 上段 数量 = K g  
下段 金額 = 円

6 月	7 月	8 月	9 月	1 0 月	1 1 月	1 2 月
170 159,840	110 103,464	110 102,600	171 140,940	130 123,660	141 116,100	70 65,880
22,307 8,582,026 384	14,833 6,395,989 431	14,835 6,013,469 405	17,824 7,097,647 398	18,356 7,765,422 423	26,393 11,478,901 434	15,189 7,897,325 519
123 36,867	90 17,819	90 20,441	370 22,745	270 69,573	280 52,920	900 163,080
161 47,449	198 58,161	133 40,068	108 32,134	112 33,087	197 35,189	346 51,535
	20 5,508		60 16,330		80 11,405	
126 92,718		70 38,340	60 32,400			50 29,700
	21 20,088		10 13,392			10 6,696
8,321 2,758,104	4,651 1,691,075	5,150 1,815,480	7,967 2,699,612	7,194 2,594,106	11,436 5,029,959	7,101 3,667,378
20 7,776			60 10,498		2,000 507,600	
9,406 3,391,146	5,100 2,138,832	6,915 2,355,480	5,900 2,086,506	6,360 2,446,686	7,840 3,651,588	3,091 1,556,658
20 10,800	320 237,384	435 324,648	490 327,564	725 411,480	1,270 724,356	1,821 1,051,488
1,760 765,558	2,545 970,434	15 8,100	220 84,348	1,550 634,122	2,770 1,047,600	230 144,450
1,930 1,377,432	1,708 1,217,808	1,927 1,389,312	2,579 1,772,118	2,145 1,576,368	520 418,284	1,640 1,226,340
440 94,176	180 38,880	100 21,600				
30 57,024 1,900	290 160,196 552	480 192,024 400	2,523 919,073 364	2,727 890,154 326	3,682 1,578,403 428	504 324,778 644
		240 47,952	260 14,040	1,780 235,385	320 38,016	
	20 5,637		70 24,236		80 11,923	
	200 39,690	200 68,040	2,000 680,400	680 304,041	1,920 786,376	340 154,786
30 57,024	50 95,040	40 76,032	30 57,024	147 216,054	1,332 712,670	124 123,120
	20 19,829		163 143,373	120 134,674	30 29,418	40 46,872
14 4,536		202 103,896	18 95,688	3 31,968	9 98,172	

## (4) 冷凍魚

産地	合計	1月	2月	3月	4月	5月
冷にしん ( 続 )						
平均価格	790	276	22	22	22	226
愛知	24 8,392					7 1,588
兵庫	409 331,539	30 681	20 454	60 1,361	70 1,587	
香川	10 10,368	10 10,368				
冷きす						
合計	11,769 11,037,060	732 615,708	726 629,748	1,051 922,752	949 833,328	1,186 974,592
平均価格	937	841	867	877	878	821
埼玉	100 76,356			100 76,356		
千葉	600 454,572			10 7,560	210 159,948	240 181,440
愛知	503 318,600	50 29,700	50 29,700	81 41,580	20 12,420	60 41,040
三重	5,481 6,388,632	302 299,376	235 274,644	270 350,460	307 371,196	556 499,716
山口	5,085 3,798,900	380 286,632	441 325,404	590 446,796	412 289,764	330 252,396
冷たこ						
合計	4,854 4,905,364	71 127,327	31 51,727	116 183,465	288 536,620	478 346,940
平均価格	1,010	1,793	1,668	1,581	1,863	725
東京	12 38,708	6 19,354				6 19,354
石川	2,100 1,085,130					400 203,040
愛知	1,590 1,848,356			20 23,933	60 100,440	20 24,149
大阪	1,033 1,682,783	65 107,973	31 51,727	96 159,532	128 227,740	33 58,450
兵庫	119 250,387				100 208,440	19 41,947
冷あかうお						
合計	45,724 32,663,435	3,628 2,595,380	3,808 2,744,991	3,463 2,658,093	3,622 2,759,619	3,018 2,343,995
平均価格	714	715	720	767	761	776
岐阜	190 150,474	20 13,014	20 11,837	45 57,791	20 8,299	40 30,153
埼玉	20 15,120					
東京	6,377 4,863,238	430 362,556	585 472,176	573 469,087	600 508,626	531 420,336

単位 上段 数量 = K g  
下段 金額 = 円

6 月	7 月	8 月	9 月	1 0 月	1 1 月	1 2 月
324		514	5,316	10,656	10,908	
14 4,536					3 2,268	
		202 103,896	18 95,688	3 31,968	6 95,904	
1,521 1,631,340	1,338 1,430,460	985 1,007,964	745 716,256	751 724,140	739 706,212	1,046 844,560
1,072	1,069	1,023	961	964	955	807
110 82,944	20 15,120	10 7,560			30 22,464	212 141,696
1,000 1,253,232	828 1,045,116	485 627,156	305 382,644	321 398,088	348 418,932	524 468,072
411 295,164	490 370,224	490 373,248	440 333,612	430 326,052	361 264,816	310 234,792
1,770 945,002	139 240,991	134 231,979	170 312,174	1,033 1,054,026	386 445,916	238 429,197
533	1,733	1,731	1,836	1,020	1,155	1,803
1,600 807,840					100 74,250	
70 113,832	10 10,757	70 113,832	70 122,040	1,000 992,412	170 186,905	100 160,056
100 23,330	129 230,234	64 118,147	100 190,134	33 61,614	116 184,761	138 269,141
4,287 2,763,268	4,065 2,876,178	3,536 2,562,845	4,518 2,991,541	4,143 2,928,510	4,076 2,855,114	3,560 2,583,901
644	707	724	662	706	700	725
20 8,320			5 1,620		20 19,440	
		10 7,560	10 7,560			
685 371,142	451 357,264	570 404,944	535 394,805	490 387,882	476 357,426	451 356,994

## (4) 冷 凍 魚

産地	合計	1 月	2 月	3 月	4 月	5 月
冷あかうお ( 続 )						
愛 知	24,348 17,468,144	2,683 1,801,796	2,718 1,842,640	2,050 1,530,584	2,214 1,604,469	1,755 1,331,356
三 重	2,403 1,622,709				63 36,060	42 24,040
大 阪	11,011 7,610,814	285 257,310	345 311,850	605 467,910	655 528,120	600 495,450
兵 庫	1,355 930,776	210 160,704	140 106,488	190 132,721	70 74,045	50 42,660
山 口	20 2,160					
冷メルルーサ						
合 計	25,533 12,006,508	2,751 1,265,350	1,499 780,421	2,180 950,719	1,434 844,999	1,160 586,980
平均価格	470	459	520	436	589	506
岐 阜	140 103,570	10 7,560	10 11,750		10 6,912	10 7,603
東 京	4,231 2,251,260	140 113,400	160 129,060	130 104,760	300 243,000	150 119,880
愛 知	370 358,020	120 102,600	10 11,880	30 35,640	10 11,880	20 18,360
三 重	4,180 3,111,372	320 231,552	200 143,208	160 115,992	360 258,444	240 177,012
大 阪	15,712 5,720,607	2,041 727,877	1,019 450,827	1,600 588,725	754 324,763	740 264,125
兵 庫	900 461,679	120 82,361	100 33,696	260 105,602		
冷すりみ						
合 計	4,502 10,566,380	315 680,076	390 810,810	450 1,061,424	370 885,330	335 860,706
平均価格	2,347	2,158	2,079	2,358	2,392	2,569
岐 阜	2 1,080					
北海道	4,075 10,291,682	245 628,560	305 743,904	410 1,040,688	330 864,594	335 860,706
神奈川	105 107,730	30 30,780	45 46,170			
愛 知	320 165,888	40 20,736	40 20,736	40 20,736	40 20,736	
その他冷凍魚						
合 計	996,599 288,350,434	66,796 22,768,213	59,159 20,904,764	77,823 28,155,049	63,860 22,335,310	73,966 24,725,425
平均価格	289	340	353	361	349	334
岐 阜	432,966 12,576,298	24,539 625,330	20,020 602,343	29,967 704,131	27,302 632,314	30,083 757,184
北海道	90 191,430		10 16,416	10 16,416		10 16,416

単位 上段 数量 = K g  
下段 金額 = 円

6 月	7 月	8 月	9 月	1 0 月	1 1 月	1 2 月
1,666 1,285,178	1,572 1,200,170	1,460 1,062,231	1,862 1,296,330	2,322 1,640,605	2,174 1,543,044	1,872 1,329,741
456 203,556	382 275,464	401 341,096	341 226,616	141 94,829	246 173,804	331 247,244
1,220 711,990	1,660 1,043,280	945 673,920	1,560 958,014	1,180 797,850	1,100 738,720	856 626,400
240 183,082		150 73,094	185 104,436	10 7,344	60 22,680	50 23,522
			20 2,160			
1,840 904,742	3,580 1,514,445	1,560 907,459	2,674 1,179,645	3,061 1,313,030	2,453 1,098,795	1,341 659,923
491	423	581	441	428	447	492
20 15,206	30 22,809	20 15,206	20 10,282			10 6,242
210 170,100	380 309,420	190 142,020	600 252,720	50 39,420	1,481 434,160	440 193,320
10 11,880		20 23,760	10 11,880	80 73,980	50 44,280	10 11,880
460 338,472	540 391,500	480 360,828	460 353,484	470 361,800	350 270,432	140 108,648
1,140 369,084	2,550 736,586	850 365,645	1,584 551,279	2,381 767,846	372 253,587	681 320,263
	80 54,130			80 69,984	200 96,336	60 19,570
386 883,386	315 814,860	311 813,996	285 598,914	223 544,466	426 940,734	696 1,671,678
2,288	2,586	2,617	2,101	2,441	2,208	2,401
1		1 1,080				
345 862,650	315 814,860	310 812,916	230 562,788	223 544,466	371 904,608	656 1,650,942
			15 15,390		15 15,390	
40 20,736			40 20,736		40 20,736	40 20,736
68,394 25,963,234	71,561 26,102,177	72,589 19,284,783	79,080 21,536,130	123,836 23,221,883	110,747 22,779,588	128,788 30,573,878
379	364	265	272	187	205	237
19,186 673,753	26,300 952,517	42,580 1,572,393	42,914 1,539,579	68,824 1,558,550	47,761 1,392,184	53,490 1,566,020
		24 87,237	26 38,529			10 16,416

## (4) 冷 凍 魚

産地	合計	1 月	2 月	3 月	4 月	5 月
その他冷凍魚 ( 続 )						
宮 城	11,145 27,265,946	784 1,733,076	899 2,364,228	1,405 3,400,326	1,091 2,691,630	970 2,510,179
福 島	640 1,371,682					
埼 玉	573 1,687,660		88 259,640	132 389,460	132 389,460	177 519,280
千 葉	637 1,250,365	45 151,011	62 192,701	65 141,146	99 123,984	31 61,493
東 京	78,404 38,023,736	10,058 4,420,720	5,297 2,697,905	7,507 3,884,857	5,146 2,332,044	7,628 3,544,873
石 川	80 5,184		80 5,184			
静 岡	991 1,209,261	246 367,258	73 113,456		78 54,918	16 10,044
愛 知	243,076 89,700,889	14,211 6,358,111	15,562 6,277,533	17,161 8,268,332	14,269 6,996,733	16,243 7,771,700
三 重	47,862 31,860,174	5,302 3,614,839	6,186 3,337,066	6,334 4,384,584	5,236 3,449,783	5,315 3,703,977
滋 賀	2,530 867,691	160 54,432	160 56,162	310 112,752	340 115,668	240 81,648
大 阪	106,558 57,451,072	4,879 2,956,956	6,780 2,947,851	10,867 4,596,912	6,780 3,746,253	10,043 4,315,647
兵 庫	35,156 6,880,747	1,132 541,281	423 263,840	1,451 785,655	1,544 704,767	1,451 445,077
鳥 取	18,319 5,087,935	951 201,917	1,115 234,938	1,401 303,538	1,000 214,218	994 210,361
島 根	2 8,208					2 8,208
岡 山	12 13,220				6 11,276	
広 島	140 430,920					
山 口	4,133 4,669,499	308 339,930	337 343,170	487 505,116	138 135,702	332 457,866
香 川	3,959 1,827,814	253 163,512	171 112,752	240 144,828	315 203,364	191 116,532
福 岡	1,926 4,318,272	168 391,392	316 723,600	266 468,288	204 493,344	60 155,088
長 崎	7,400 1,652,431	3,760 848,448	1,580 355,979	220 48,708	180 39,852	180 39,852
冷むきかき						
合 計	6,063 6,200,708	672 744,184	460 504,748	360 393,228	70 80,546	200 182,909
平均価格	1,022	1,107	1,097	1,092	1,150	914
岐 阜	57 71,064	36 46,656				
宮 城	240 1,426					
東 京	1,256 1,418,688	116 132,948	90 100,980	70 78,840	10 11,340	20 22,680



単位 上段 数量 = K g  
下段 金額 = 円

6 月	7 月	8 月	9 月	1 0 月	1 1 月	1 2 月
607 1,614,330	457 1,154,812	610 1,607,472	730 1,582,977	670 1,663,686	938 2,219,038	1,984 4,724,192
	66 159,213	132 308,629	177 349,044	111 194,730	44 102,876	110 257,190
44 129,820						
	19 70,842	8 29,614	22 73,299	31 101,930	29 80,665	226 223,680
8,911 4,309,256	10,009 3,740,949	4,082 2,629,618	4,235 2,142,976	7,923 3,603,718	3,662 2,372,507	3,946 2,344,313
30 19,440	68 67,608		134 134,784	211 266,663	103 145,336	32 29,754
16,762 7,871,862	14,959 9,022,876	13,465 6,148,348	15,041 6,975,263	25,948 7,015,819	35,794 8,027,243	43,661 8,967,069
4,154 2,896,217	4,094 2,903,805	3,604 2,583,759	2,441 1,598,170	1,807 1,196,411	2,356 1,505,057	1,033 686,506
200 68,040	100 34,020	340 115,668	260 86,417	200 68,040	160 54,432	60 20,412
16,110 6,850,388	9,337 4,401,446	5,132 2,642,459	9,784 5,605,282	9,595 6,048,447	6,693 4,909,157	10,558 8,430,274
956 445,749	286 198,256	890 617,135	1,138 442,311	6,396 711,536	10,243 892,009	9,246 833,131
822 237,011	5,029 2,194,484	1,080 230,299	1,623 344,631	1,510 321,841	1,366 289,582	1,428 305,115
	6 1,944					
	140 430,920					
287 426,708	365 431,093	318 482,868	284 362,286	180 221,832	328 270,972	769 691,956
191 108,540	162 95,904	190 123,012	203 132,624	258 151,956	726 134,590	1,059 340,200
134 312,120	104 229,824	34 86,616	48 122,904	32 66,096	124 300,024	436 968,976
	60 11,664	100 19,656	20 5,054	140 30,628	420 83,916	740 168,674
110 113,508	280 46,570	80 92,340	200 215,632	740 862,854	1,230 1,271,268	1,661 1,692,921
1,031	166	1,154	1,078	1,166	1,033	1,019
				20 23,220		1 1,188
	240 1,426					
	10 10,800	20 21,060	50 54,000	130 151,200	280 315,360	460 519,480

## (4) 冷凍魚

産地	合計	1月	2月	3月	4月	5月
冷むきかき ( 続 )						
愛知	4,030 4,120,930	450 505,396	310 347,608	270 291,060	60 69,206	170 147,485
大阪	160 250,560					
兵庫	10 9,936		10 9,936			
広島	310 328,104	70 59,184	50 46,224	20 23,328		10 12,744
冷かいばしら						
合計	17,124 46,482,811	970 2,721,816	1,186 3,364,038	1,788 5,004,212	1,251 3,507,948	1,450 4,150,829
平均価格	2,714	2,805	2,836	2,798	2,804	2,862
岐阜	144 198,234	20 55,080		20 58,320		1 2,916
埼玉	155 434,160	30 81,000		5 10,800		
東京	1,869 5,091,163	60 163,080	62 167,616	113 292,604	97 287,334	237 694,721
愛知	4,914 13,823,946	318 899,856	294 851,202	330 914,868	252 729,810	260 825,660
大阪	1,321 3,551,040	110 308,880	110 304,560	180 491,940	131 329,940	90 247,860
山口	8,721 23,384,268	432 1,213,920	720 2,040,660	1,140 3,235,680	771 2,160,864	862 2,379,672
その他冷かい						
合計	39,248 41,111,700	4,293 3,177,131	4,197 3,180,372	4,601 4,293,450	3,764 3,814,199	3,485 3,947,399
平均価格	1,047	740	757	933	1,013	1,132
岐阜	547 354,240	92 27,237	124 24,106	27 37,292	41 9,169	35 29,355
宮城	517 111,780					
東京	8,922 14,238,308	922 1,011,074	1,532 1,047,492	1,151 1,390,370	807 1,366,718	731 1,288,494
石川	1,780 882,295					
山梨	907 1,361,609	42 28,122	42 28,122	91 60,931	28 18,748	68 143,768
愛知	20,363 17,631,996	3,127 1,942,218	2,289 1,786,892	2,972 2,381,929	2,350 1,928,618	1,421 1,288,386
大阪	2,898 2,215,814			79 55,188	353 243,950	700 500,472
兵庫	20 5,810					
山口	3,294 4,309,848	110 168,480	210 293,760	281 367,740	185 246,996	530 696,924

単位 上段 数量 = K g  
下段 金額 = 円

6 月	7 月	8 月	9 月	1 0 月	1 1 月	1 2 月
100 101,844	10 11,340	50 59,616	100 104,068	500 578,922	850 778,788	1,160 1,125,597
	10 11,340		40 45,900	60 74,520	50 118,800	
10 11,664	10 11,664	10 11,664	10 11,664	30 34,992	50 58,320	40 46,656
936 2,648,268	1,030 2,694,384	1,418 3,726,324	1,347 3,548,988	1,252 3,088,260	1,592 4,145,148	2,904 7,882,596
2,829	2,615	2,627	2,634	2,466	2,603	2,714
	1 2,808		22 31,968			80 47,142
					120 342,360	
203 715,176	221 593,892	133 342,144	242 642,816	20 47,520	112 316,224	369 828,036
170 440,640	219 535,464	596 1,604,772	493 1,431,324	370 873,180	408 1,108,944	1,204 3,608,226
80 220,320	120 325,620	140 375,840	100 270,000	60 162,000	130 333,720	70 180,360
483 1,272,132	469 1,236,600	549 1,403,568	490 1,172,880	802 2,005,560	822 2,043,900	1,181 3,218,832
2,514 3,078,388	2,197 2,556,575	3,071 3,698,038	1,777 2,429,346	1,962 2,461,784	3,748 3,287,585	3,639 5,187,433
1,224	1,163	1,204	1,367	1,254	877	1,425
10 23,760	90 14,645		25 51,840	3 5,508	33 76,788	67 54,540
					440 76,464	77 35,316
561 1,149,066	449 927,342	618 1,230,984	458 1,111,212	434 866,430	539 1,112,508	720 1,736,618
		1	79 102,924	130 169,020	1,410 468,439	160 141,912
52 231,292	42 28,122	14 9,374	14 9,374	14 9,374	12 110,160	488 684,222
1,247 990,414	809 768,474	1,083 1,301,756	972 917,282	1,261 1,254,204	1,113 1,201,306	1,719 1,870,517
150 105,300	372 261,360	1,043 734,292	70 50,112		31 14,040	100 251,100
			20 5,810			
494 578,556	435 556,632	312 421,632	139 180,792	120 157,248	170 227,880	308 413,208

## (4) 冷凍魚

産地	合計	1月	2月	3月	4月	5月
冷あゆ						
合計	48,667 51,989,202	1,557 2,275,452	1,922 1,657,368	7,177 6,185,484	5,846 9,618,372	6,522 6,366,103
平均価格	1,068	1,461	862	861	1,645	976
岐阜	34,931 38,679,984	1,177 1,905,012	472 663,552	6,740 5,757,264	5,370 8,975,772	6,052 5,783,443
北海道	26 72,036					
愛知	9,020 9,804,996	220 261,360	140 171,720	240 295,380	460 613,980	400 499,500
滋賀	1,130 693,576		1,130 693,576			
大阪	625 535,680	150 97,200	170 110,160	165 106,920		
兵庫	20 16,200			20 16,200		
鳥取	28 44,820		10 18,360	12 9,720	6 16,740	
山口	1,011 1,145,016	10 11,880			10 11,880	70 83,160
徳島	1,876 996,894					
冷うなぎ						
合計	99,453 101,279,538	3,228 3,772,386	2,881 6,363,468	3,105 5,612,814	3,982 7,812,666	10,343 11,255,760
平均価格	1,018	1,168	2,208	1,807	1,961	1,088
東京	1,149 279,720	282 24,192			46 152,928	611 46,440
神奈川	96,278 94,684,194	2,846 3,428,298	2,831 6,057,288	3,075 5,473,494	3,846 7,077,618	9,542 10,440,360
石川	20 36,720					
愛知	2,006 6,278,904	100 319,896	50 306,180	30 139,320	90 582,120	190 768,960
その他冷淡水魚						
合計	4,366 2,088,720	745 412,290	330 183,060	35 19,332	35 17,442	395 191,970
平均価格	478	553	554	552	498	486
岐阜	30 16,200					
大阪	4,296 2,066,040	745 412,290	330 183,060	35 19,332	35 17,442	395 191,970
兵庫	40 6,480					

単位 上段 数量 = K g  
下段 金額 = 円

6 月	7 月	8 月	9 月	1 0 月	1 1 月	1 2 月
3,373 3,511,242 1,040 2,783 2,766,042 450 578,880	5,480 4,574,394 834 2,959 2,789,640 361 448,740	5,220 5,011,589 960 3,490 3,263,501 1,460 1,449,468	5,887 5,517,396 937 2,808 2,593,944 2,868 2,635,416 140 221,400 71 66,636	2,384 3,624,804 1,520 1,241 2,186,568 1,013 1,273,536 130 147,420	2,091 2,166,588 1,036 955 926,316 12 20,736 1,098 1,199,556 10 11,340 16 8,640	1,208 1,480,410 1,225 884 1,068,930 14 34,020 310 377,460
14,100 8,065,872 572 14,059 7,895,232 41 170,640	30,424 28,490,238 936 200 17,280 29,511 26,904,258 20 36,720 693 1,531,980	13,092 11,488,932 877 12,951 10,932,732 141 556,200	9,071 7,263,378 800 8,901 6,572,718 170 690,660	3,095 2,201,418 711 2,745 1,556,010 340 606,528	2,451 2,670,624 1,089 10 38,880 2,330 2,227,824 121 442,800	3,681 6,281,982 1,706 3,641 6,118,362 40 163,620
75 40,986 546 75 40,986	30 14,256 475 30 14,256	65 21,762 334 65 21,762	25 13,986 559 10 5,400 15 8,586	45 9,180 204 5 2,700 40 6,480	1,505 678,456 450 20 10,800 1,485 667,656	1,081 486,000 449 1,081 486,000

## 6. 品目別・産地別・月別取扱高

### (5) 加工水産物

産地	合計	1月	2月	3月	4月	5月
総合計	8,110,306 3,016,400,255	629,080 214,841,260	695,493 224,158,806	767,981 257,393,676	650,171 236,389,741	687,512 236,588,774
平均価格	371	341	322	335	363	344
干こんぶ						
合計	21,083 8,087,203	92 64,217	1,582 283,221	2,944 751,738	2,289 659,163	2,452 561,104
平均価格	383	698	179	255	287	228
岐阜	671 178,729		80 12,096		12 29,160	61 18,252
北海道	340 108,066	6 778		12 1,296		
東京	13,296 2,761,574		1,359 230,090	2,635 589,349	2,053 423,917	2,193 440,122
神奈川	165 31,185		75 19,845	60 7,776		
新潟	1,510 239,760				70 11,340	90 14,580
愛知	2,966 2,441,091	10 13,824		106 28,339	20 30,564	20 27,648
三重	10 5,400	10 5,400				
兵庫	917 1,319,544	16 15,876	10 15,120	30 39,960	10 10,368	
広島	1,000 988,027	50 28,339	10 2,700	53 81,648	116 153,252	40 57,132
香川	208 13,827		48 3,370	48 3,370	8 562	48 3,370
干わかめ						
合計	168,528 16,312,276	11,760 1,118,178	13,411 1,241,789	19,043 2,209,917	16,770 1,795,284	14,298 1,328,044
平均価格	96	95	92	116	107	92
岐阜	160,686 13,961,429	11,350 966,654	12,841 1,089,077	17,300 1,604,037	15,360 1,319,112	13,731 1,185,570
北海道	10 3,024					
新潟	100 16,200					
静岡	3,740 1,430,784	170 94,176	280 85,104	1,390 525,312	1,020 379,080	200 62,100
愛知	3,636 860,976	210 50,760	240 56,592	353 80,568	380 94,824	333 76,680
兵庫	60 13,068	10 2,052	50 11,016			
山口	216 9,461					24 1,426
佐賀	80 17,334	20 4,536			10 2,268	10 2,268

単位 上段 数量 = K g  
下段 金額 = 円

6 月	7 月	8 月	9 月	1 0 月	1 1 月	1 2 月
628, 725 232, 301, 664 369	574, 526 220, 858, 557 384	606, 140 229, 706, 917 378	618, 447 223, 193, 237 360	696, 352 235, 521, 006 338	683, 525 257, 011, 452 376	872, 354 448, 435, 165 514
429 214, 122 499	434 568, 512 1, 309	1, 343 571, 454 425	878 531, 781 605	3, 059 1, 190, 507 389	3, 844 1, 609, 685 418	1, 737 1, 081, 699 622
80 12, 096			105 20, 142	80 12, 096	183 45, 295	70 29, 592
60 23, 760	60 23, 328		52 15, 164	12 2, 203	80 17, 280	58 24, 257
74 15, 293	8 19, 008	1, 045 213, 520	413 93, 095	1, 871 413, 944	1, 632 287, 636	13 35, 600
	30 3, 564					
80 12, 960	60 9, 720	80 8, 100	40 6, 480	360 58, 320	470 74, 682	260 43, 578
	210 410, 400	120 225, 936	150 272, 268	610 509, 760	986 537, 548	734 384, 804
20 26, 568		10 10, 800	35 39, 744	93 133, 272	393 583, 632	300 444, 204
75 120, 636	66 102, 492	72 112, 752	83 84, 888	33 60, 912	100 63, 612	302 119, 664
40 2, 809		16 346				
14, 245 1, 360, 395 95	13, 830 1, 298, 106 93	13, 719 1, 245, 067 90	14, 650 1, 319, 328 90	14, 091 1, 326, 780 94	12, 540 1, 122, 444 89	10, 171 946, 944 93
13, 781 1, 263, 411	13, 260 1, 131, 192	13, 191 1, 135, 944	14, 180 1, 206, 360	13, 521 1, 148, 148	12, 260 1, 040, 580	9, 911 871, 344
			10 3, 024			
				100 16, 200		
60 20, 304	190 72, 684	110 35, 424	100 30, 024	110 82, 512	80 33, 048	30 11, 016
320 72, 144	370 91, 800	310 70, 200	330 74, 088	360 79, 920	200 48, 816	230 64, 584
84 4, 536		108 3, 499				
	10 2, 430		30 5, 832			

## (5) 加工水産物

産地	合計	1月	2月	3月	4月	5月
干ひじき						
合計	7,150 2,184,095	510 79,348	595 139,460	839 270,568	711 196,340	703 222,362
平均価格	305	155	234	322	276	316
福井	820 145,098	50 9,720		150 15,120	100 19,170	50 9,720
三重	6,330 2,038,997	460 69,628	595 139,460	689 255,448	611 177,170	653 212,642
もずく						
合計	260,168 32,401,210	12,928 1,697,537	14,761 1,942,819	23,411 2,918,170	24,434 3,131,636	25,396 3,139,627
平均価格	124	131	131	124	128	123
宮城	11,720 1,784,453	790 122,859	560 87,090	1,130 175,736	1,060 164,849	1,050 146,187
石川	1,790 865,836	36 21,384	240 142,560	184 109,944	204 121,176	96 57,024
愛知	103,002 7,709,062	4,837 379,119	5,402 404,912	8,300 618,877	9,529 748,588	10,123 748,683
山口	143,611 22,013,671	7,265 1,174,175	8,559 1,308,257	13,782 2,004,217	13,641 2,097,023	14,127 2,187,733
熊本	45 28,188			15 9,396		
その他海藻						
合計	233,602 41,674,222	12,150 2,591,598	18,048 3,689,766	18,256 3,674,730	18,838 3,252,548	18,655 3,383,077
平均価格	178	213	204	201	172	181
岐阜	12,351 3,833,569	847 229,598	873 266,194	871 269,581	827 301,366	972 279,851
北海道	5 5,076				5 5,076	
宮城	13,297 2,596,789	1,048 249,252	2,379 573,738	1,660 417,862	1,080 179,366	1,080 178,912
東京	370 2,046,888	45 246,473	30 159,874	10 81,000	40 226,022	30 161,540
神奈川	1,450 3,407,832	100 237,600	130 300,672	125 305,532	95 278,748	110 248,184
新潟	136 21,901	24 4,406		24 4,406	24 4,406	
静岡	937 638,712	60 40,824	70 47,628	100 68,040	70 47,628	90 61,236
愛知	5,137 1,834,694	168 19,051	514 59,724	12 1,037	60 31,266	504 57,154
三重	15,753 4,401,566	1,530 389,955	2,210 695,358	2,710 713,046	2,104 344,844	1,270 479,574
兵庫	13,546 3,536,951	938 246,815	1,062 272,809	1,404 396,287	1,133 326,968	1,029 291,117
山口	167,900 18,098,209	7,230 849,648	10,600 1,208,577	11,200 1,342,123	13,260 1,431,690	13,250 1,494,439



単位 上段 数量 = K g  
下段 金額 = 円

6 月	7 月	8 月	9 月	1 0 月	1 1 月	1 2 月
680 217,842	678 180,180	580 216,924	557 192,891	466 146,079	391 142,164	440 179,937
320	265	374	346	313	363	408
50 9,720	120 23,328	60 11,664	90 17,496	30 5,832		120 23,328
630 208,122	558 156,852	520 205,260	467 175,395	436 140,247	391 142,164	320 156,609
25,832 3,176,265	27,529 3,274,626	27,284 3,302,475	22,299 2,800,819	21,813 2,710,887	17,937 2,186,118	16,544 2,120,231
122	118	121	125	124	121	128
1,240 193,495	1,240 189,735	1,140 177,295	920 143,078	970 143,076	790 127,528	830 113,525
84 49,896	164 65,448	246 85,374	138 45,468	202 67,338	80 39,420	116 60,804
10,695 808,905	12,443 954,202	10,584 784,573	8,882 697,067	8,864 654,809	7,308 484,908	6,035 424,419
13,813 2,123,969	13,667 2,055,845	15,299 2,245,837	12,359 1,915,206	11,777 1,845,664	9,759 1,534,262	9,563 1,521,483
	15 9,396	15 9,396				
18,450 3,080,808	22,450 4,124,627	24,585 4,526,967	20,459 3,197,477	21,509 3,289,069	18,745 3,426,950	21,457 3,436,605
166	183	184	156	152	182	160
724 208,392	764 249,472	1,091 306,992	676 225,401	850 288,006	3,232 878,517	624 330,199
1,125 187,464	1,110 178,199	835 136,016	790 129,600	955 162,067	650 108,345	585 95,968
15 83,268	30 158,209	25 149,688	15 83,268	30 163,205	25 151,308	75 383,033
85 207,468	75 188,460	100 217,512	120 285,984	70 164,160	115 177,660	325 795,852
24 4,406				40 4,277		
80 54,432	70 47,682	70 47,736	116 81,432	76 51,192	85 57,888	50 32,994
480 7,776	1,560 775,008	1,617 803,326	222 80,352			
929 338,127	730 248,346	634 226,638	556 191,365	1,080 254,108	1,580 340,493	420 179,712
1,098 276,005	911 240,237	953 255,281	1,394 339,420	1,488 331,142	1,228 303,611	908 257,259
13,580 1,566,048	16,920 1,917,419	18,830 2,173,146	16,220 1,716,221	16,800 1,787,536	11,680 1,314,952	18,330 1,296,410

## (5) 加工水産物

産地	合計	1月	2月	3月	4月	5月
その他海藻 ( 続 )						
香川	320 42,498	60 14,256	10 2,376			
愛媛	180 28,125					90 13,998
福岡	1,020 622,728	60 39,528	130 83,592	100 57,672	130 71,280	110 62,208
佐賀	250 171,072					20 12,960
熊本	410 199,152	40 24,192	40 19,224	40 18,144	10 3,888	40 18,144
沖縄	540 188,460					60 23,760
塩しろさけ						
合計	16,416 15,260,155	2,768 1,227,366	852 624,753	2,498 1,785,969	843 980,418	774 574,598
平均価格	929	443	733	714	1,163	742
岐阜	558 1,881,198	10 30,240			20 58,590	
北海道	2,462 4,466,341	10 24,570		80 52,272	91 116,235	262 162,963
青森	184 178,848	16 15,552			12 11,664	
宮城	1,368 1,070,118	172 87,858	67 88,209	426 308,151	220 226,368	160 99,846
千葉	280 362,880					
静岡	1,860 416,370		70 106,488	30 54,000	130 61,473	150 37,496
愛知	9,400 6,686,976	2,528 1,044,954	683 405,864	1,962 1,371,546	370 506,088	202 274,293
三重	80 76,464					
大阪	224 120,960	32 24,192	32 24,192			
塩ぎんさけ						
合計	98,516 89,291,914	5,101 4,362,381	6,686 5,029,691	7,612 7,065,513	6,414 5,847,954	6,637 6,469,601
平均価格	906	855	752	928	911	974
岐阜	50 45,036					
宮城	34,043 26,120,646	2,063 1,524,571	3,350 1,790,985	3,220 2,808,712	2,955 2,718,846	2,110 1,984,446
千葉	22,863 26,183,344	1,352 1,538,784	1,952 2,147,731	1,984 2,206,051	1,504 1,688,947	2,185 2,472,163
新潟	4,080 2,253,960	40 32,400	160 129,600	350 279,288	390 312,228	470 385,992
静岡	25,851 25,795,582	10 10,800		408 392,688	560 574,560	1,216 1,233,360

単位 上段 数量 = K g  
下段 金額 = 円

6 月	7 月	8 月	9 月	1 0 月	1 1 月	1 2 月
		10 2,268	180 12,636			60 10,962
20 3,188	10 1,607		60 9,332			
110 74,520	80 44,496	240 141,696	10 4,536	30 25,920	10 8,640	10 8,640
	20 12,960			70 48,384	90 62,208	50 34,560
30 14,256	50 22,032	30 17,712	40 18,144	20 9,072	50 23,328	20 11,016
150 55,458	120 40,500	150 48,956	60 19,786			
1,249 1,188,238	540 920,019	594 916,750	462 510,462	528 486,896	3,129 1,859,846	2,179 4,184,840
951	1,703	1,543	1,104	922	594	1,920
	16 9,504	36 21,114	45 30,780		16 15,984	415 1,714,986
174 258,358	262 593,319	209 479,026	180 316,710	187 350,730	198 417,636	809 1,694,522
	12 11,664	12 11,664	12 11,664		12 11,664	108 104,976
	51 39,690		17 11,340	15 6,480	80 67,392	160 134,784
		136 176,256	88 114,048	56 72,576		
40 51,840				120 8,424	1,320 96,649	
1,035 878,040	199 265,842	181 211,410	120 25,920	120 21,254	1,433 1,200,625	567 481,140
		20 17,280		30 27,432	30 31,752	
					40 18,144	120 54,432
11,752 10,399,169	7,960 7,013,996	11,660 10,498,918	8,275 8,048,420	6,492 5,700,759	9,434 9,352,113	10,493 9,503,399
884	881	900	972	878	991	905
24 19,764		26 25,272				
4,460 3,397,183	3,265 2,393,496	3,280 2,301,264	2,590 2,246,184	2,490 1,615,680	1,870 1,342,054	2,390 1,997,225
2,097 2,340,143	1,576 1,770,940	1,552 1,757,893	1,600 1,874,188	2,226 2,579,213	2,362 2,755,211	2,473 3,052,080
130 104,436			20 16,200	350 208,008	400 336,528	1,770 449,280
3,616 3,496,435	2,296 2,219,616	6,424 6,255,792	3,881 3,811,277	776 798,421	3,992 4,151,001	2,672 2,851,632

## (5) 加工水産物

産地	合計	1月	2月	3月	4月	5月
塩ぎんさけ ( 続 )						
愛知	7,134 6,189,005	802 689,645	656 604,800	550 439,690	565 280,692	
大阪	4,495 2,704,341	834 566,181	568 356,575	1,100 939,084	440 272,681	656 393,640
塩べにさけ						
合計	10,867 10,377,826	1,110 974,011	830 950,267	1,084 1,052,502	604 509,631	518 546,410
平均価格	954	877	1,144	970	843	1,054
岐阜	152 111,542		56 54,432	32 31,104		
北海道	190 484,704		20 51,840			80 98,064
宮城	1,786 1,012,928	390 210,471	16 11,232	20 17,280	20 23,328	
千葉	3,533 5,084,273	184 249,696	344 461,808	330 411,264	136 194,400	154 235,980
新潟	29 64,951					
静岡	300 210,039	80 95,040		150 101,520	70 13,479	
愛知	537 536,004	96 101,952			30 22,680	
三重	4 9,936	4 9,936				
大阪	4,306 2,828,565	346 295,576	394 370,955	542 479,670	338 243,864	284 212,366
兵庫	30 34,884	10 11,340		10 11,664	10 11,880	
塩あきさけ						
合計	21,565 13,822,699	655 433,728	795 416,124	486 456,543	1,710 810,054	1,180 522,072
平均価格	640	662	523	939	473	442
岐阜	320 220,536					
北海道	2,254 539,185	105 86,400		50 3,375	1,000 66,150	150 2,916
宮城	4,040 4,336,902	20 4,536				
東京	14,020 8,057,038	530 342,792	790 411,804	420 444,528	710 743,904	1,020 510,516
新潟	130 67,500					
静岡	21 12,960		5 4,320	16 8,640		
愛知	780 588,578					10 8,640

単位 上段 数量 = K g  
下段 金額 = 円

6 月	7 月	8 月	9 月	1 0 月	1 1 月	1 2 月
1,321 1,014,336	630 597,283	210 126,036	100 84,240	482 466,776	762 757,987	1,056 1,127,520
104 26,872	193 32,661	168 32,661	84 16,331	168 32,661	48 9,332	132 25,662
597 600,920	654 609,855	839 620,815	1,017 825,985	755 889,088	936 1,046,020	1,923 1,752,322
1,006	932	739	812	1,177	1,117	911
	14 3,326	25 11,340	25 11,340			90 334,800
		430 253,670	540 296,093	10 6,307	150 83,264	210 111,283
285 398,045	272 373,248	154 235,278	312 444,096	509 728,946	416 660,528	437 690,984
						29 64,951
	150 97,200			54 51,192	136 176,256	71 86,724
312 202,875	218 136,081	230 120,527	140 74,456	182 102,643	234 125,972	1,086 463,580
1,090 1,052,352	1,490 780,408	440 455,976	1,954 845,365	2,300 1,578,987	4,785 3,056,454	4,680 3,414,636
965	523	1,036	432	686	638	729
						320 220,536
			574 349,969	375 30,375		
			100 99,630	845 879,660	1,885 2,132,136	1,190 1,220,940
1,090 1,052,352	1,490 780,408	440 455,976	1,280 395,766	1,030 635,472	2,830 878,094	2,390 1,405,426
				50 33,480	20 13,824	60 20,196
					50 32,400	720 547,538

## (5) 加工水産物

産地	合計	1月	2月	3月	4月	5月
塩ます						
合計	27,992 21,653,412	195 123,336	592 443,124	1,851 1,486,728	840 681,264	7,058 6,783,977
平均価格	773	632	748	803	811	961
北海道	23,769 19,255,299	175 86,076	572 391,068	1,727 1,357,344	808 657,072	6,954 6,711,725
青森	80 32,508	10 2,700				50 25,920
宮城	135 249,545		10 17,496	10 16,200		10 11,664
東京	3,371 1,301,616					
静岡	321 430,056					10 14,580
愛知	17 24,640					
大阪	299 359,748	10 34,560	10 34,560	114 113,184	32 24,192	34 20,088
塩いわし						
合計	2,053 177,098	194 61,171	1,716 80,676			
平均価格	86	315	47			
北海道	1,800 106,207	144 28,771	1,656 77,436			
茨城	48 9,331					
千葉	50 32,400	50 32,400				
愛知	75 16,200		60 3,240			
島根	80 12,960					
塩さば						
合計	198,055 83,775,375	14,967 6,491,862	17,178 6,820,528	19,775 8,125,832	15,968 7,075,073	19,641 8,091,823
平均価格	422	433	397	410	443	411
岐阜	4,953 2,914,472	210 159,354	145 79,359	65 68,785	320 195,027	570 347,890
北海道	5 3,694		5 3,694			
青森	55,200 15,490,628	3,830 1,073,354	5,070 1,387,027	5,260 1,423,939	4,729 1,313,199	4,970 1,488,297
岩手	3,860 3,472,416	56 48,600	136 126,900	426 380,160	448 393,120	470 405,540
宮城	10,741 3,360,306	420 176,590	1,140 242,244	2,420 773,982	710 259,470	970 265,140
茨城	1,042 415,586	100 26,490	65 18,628	55 36,718		5 3,380

単位 上段 数量 = K g  
下段 金額 = 円

6 月	7 月	8 月	9 月	1 0 月	1 1 月	1 2 月
4,599 3,634,913 790 3,953 3,391,351 36 35,122 600 194,400 10 14,040	2,022 1,460,608 722 1,504 1,179,252 480 233,280 21 23,436 17 24,640	2,335 1,614,168 691 1,845 1,376,460 490 237,708	1,883 1,007,640 535 1,093 787,320 20 3,888 10 19,440 760 196,992	1,378 950,292 689 1,088 786,564 10 19,440 270 130,788 10 13,500	2,810 1,500,660 534 2,260 1,180,980 410 130,680 140 189,000	2,429 1,966,702 809 1,790 1,350,087 49 130,183 361 177,768 130 175,500 99 133,164
	12 2,333 194	36 6,998 194		95 25,920 272		
	12 2,333	36 6,998		15 12,960 80 12,960		
17,583 7,615,178 433 610 405,501 5,050 1,460,209 364 316,440 805 170,721 310 158,240	16,591 6,485,374 390 530 291,492 4,818 1,294,286 248 226,800 490 153,306 187 80,276	14,885 6,587,791 442 405 219,672 4,826 1,328,001 288 267,300 810 279,720 50 28,080	14,168 5,983,207 422 420 231,120 4,238 1,173,496 208 191,160 960 217,739 30 7,776	16,784 6,600,565 393 490 269,676 4,091 1,156,808 344 320,220 410 176,958 30 7,776	14,427 6,529,024 452 500 274,536 3,548 1,007,937 368 333,720 1,072 302,778 160 12,582	16,088 7,369,118 458 688 372,060 4,770 1,384,075 504 462,456 534 341,658 50 35,640

## (5) 加工水産物

産地	合計	1月	2月	3月	4月	5月
塩さば ( 続 )						
千葉	85,781 48,253,405	6,310 3,686,580	7,402 4,093,200	8,584 4,666,896	7,648 4,382,489	7,425 4,325,130
東京	330 193,061					90 47,412
静岡	22,667 5,104,789	2,642 697,776	1,520 287,052	1,910 513,928	1,655 414,741	1,998 454,571
愛知	7,650 3,020,688	765 414,720	1,480 418,219	650 205,200	200 83,591	2,390 675,215
三重	657 336,835	505 183,516	152 153,319			
大阪	1,245 667,980			195 25,380		
兵庫	80 17,496					
島根	1,534 122,425			84 9,072	84 7,517	618 48,146
山口	200 163,562	9 9,330	3 3,110	6 6,220	54 10,367	15 15,550
福岡	2,110 238,032	120 15,552	60 7,776	120 15,552	120 15,552	120 15,552
塩さんま						
合計	72,919 36,214,203	2,329 1,401,982	2,386 1,411,443	3,281 1,786,959	2,799 1,683,246	1,780 1,073,241
平均価格	496	601	591	544	601	602
岐阜	390 75,816					
北海道	46,169 20,635,199	1,320 774,144	571 236,736	147 81,864	1,594 844,452	870 470,988
青森	781 197,964					
岩手	440 108,432					
福島	765 467,694	80 50,868	80 51,840	160 101,736	20 12,474	40 25,920
千葉	8,344 4,545,469	645 410,508	704 457,056	904 571,968	668 396,036	372 212,814
東京	30 22,032					
愛知	14,143 9,413,599	142 119,837	941 647,244	1,862 918,119	328 391,500	317 301,536
三重	1,020 575,554	70 31,752		100 90,720		100 45,360
山口	837 172,444	72 14,873	90 18,567	108 22,552	189 38,784	81 16,623
塩にしん						
合計	188 205,632	24 25,704	8 8,964	35 38,556	13 14,688	7 7,344
平均価格	1,093	1,071	1,120	1,101	1,129	1,049



単位 上段 数量 = K g  
下段 金額 = 円

6 月	7 月	8 月	9 月	1 0 月	1 1 月	1 2 月
7,943 4,465,562	8,471 4,001,550	7,066 4,035,517	6,226 3,612,341	6,768 3,728,106	6,545 3,947,724	5,393 3,308,310
		10 3,240	10 3,240	75 61,560	145 77,609	
1,628 386,996	1,631 355,654	1,018 257,179	1,482 352,520	3,956 633,818	1,585 345,415	1,642 405,139
295 151,372	90 63,698	165 126,208	270 106,833	270 100,482	140 68,342	935 606,808
			70 46,224	215 117,234	235 136,674	530 342,468
80 17,496						
336 22,745	60 4,316	112 11,772	120 9,655	60 4,601	60 4,601	
42 44,344	6 6,220	15 15,550	14 15,551	15 15,550	9 9,330	12 12,440
120 15,552	60 7,776	120 15,552	120 15,552	60 7,776	60 7,776	1,030 98,064
1,296 675,595	2,518 1,366,784	7,023 4,309,493	17,039 9,238,631	19,646 7,606,388	6,890 3,106,978	5,932 2,553,463
521	542	613	542	387	450	430
			320 59,616	10 3,564	60 12,636	
614 291,060	1,747 844,452	6,036 3,612,622	9,566 5,058,075	16,007 5,446,118	5,208 2,149,784	2,489 824,904
150 39,204		30 4,212	241 58,644	225 60,102	75 20,250	60 15,552
			440 108,432			
80 50,868	70 43,740	30 19,116		80 50,868	95 41,148	30 19,116
284 183,492	484 319,356	540 348,732	1,074 428,544	40 8,640		2,629 1,208,323
30 22,032						
93 79,704	81 61,128	192 224,856	4,844 3,310,227	3,254 2,023,488	1,365 850,392	724 485,568
	100 90,720	150 90,720	410 185,544	30 13,608	60 27,130	
45 9,235	36 7,388	45 9,235	144 29,549		27 5,638	
10 11,016					25 27,540	66 71,820
1,101					1,101	1,088

## (5) 加工水産物

産地	合計	1月	2月	3月	4月	5月
塩にしん ( 続 )						
北海道	186 205,416	24 25,704	8 8,964	35 38,556	13 14,688	7 7,344
愛知	2 216					
塩すけそうこ						
合計	117,033 45,982,449	8,769 3,250,933	9,965 3,511,914	10,003 3,740,780	11,190 3,612,774	8,921 3,426,965
平均価格	392	370	352	373	322	384
岐阜	32 6,221			32 6,221		
北海道	488 674,136	60 50,112	10 5,400	31 43,200	36 60,912	9 16,200
宮城	41 141,048			2 8,856		4 17,280
東京	2,280 1,442,632	12 17,496	111 161,352	126 183,708	643 202,230	30 52,272
静岡	529 140,670				6 27,864	3 4,374
愛知	15,362 6,069,698	1,464 440,363	857 416,274	1,420 420,409	1,066 394,143	1,049 467,668
三重	2,516 1,169,316	175 104,328	129 117,936	203 202,284	1,297 141,048	119 126,360
山口	18,138 4,383,543	1,241 270,596	1,007 217,394	1,449 344,511	1,226 293,491	1,070 247,948
福岡	77,572 31,890,385	5,801 2,355,078	7,840 2,579,734	6,740 2,531,591	6,900 2,479,262	6,637 2,494,863
大分	75 64,800	16 12,960	11 13,824		16 13,824	
すじこ						
合計	642 1,589,382					
平均価格	2,475					
北海道	57 328,374					
宮城	285 1,175,796					
愛知	300 85,212					
いくら						
合計	13,449 67,571,827	532 2,406,218	487 2,634,444	832 4,595,512	890 5,306,424	702 3,463,469
平均価格	5,024	4,522	5,409	5,523	5,962	4,933
岐阜	22 98,712					10 3,240
北海道	911 5,632,265	8 73,224	75 248,400	50 193,968	5 48,816	35 241,920

単位 上段 数量 = K g  
下段 金額 = 円

6 月	7 月	8 月	9 月	1 0 月	1 1 月	1 2 月
10 11,016					25 27,540	64 71,604 2 216
8,499 3,357,483 395	9,013 3,598,188 399	8,826 3,473,918 393	8,730 3,536,325 405	11,079 4,186,440 377	9,606 3,760,049 391	12,432 6,526,680 524
22 43,200	46 84,672	44 89,856	20 45,360	110 94,392	30 33,480	70 107,352
24 42,833	34 65,664	48 8,813	160 55,296	148 150,984	199 206,712	745 295,272
400 64,800				120 43,632		
1,162 418,043	1,204 441,436	751 283,690	1,360 404,899	1,344 482,789	923 385,092	2,762 1,514,892
157 150,228	96 99,684	76 62,316	212 114,264	52 50,868		
1,007 220,732	1,476 350,936	1,431 351,238	947 256,771	2,746 650,714	1,854 420,565	2,684 758,647
5,727 2,417,647	6,157 2,555,796	6,476 2,678,005	6,031 2,659,735	6,551 2,704,421	6,568 2,690,008	6,144 3,744,245
					32 24,192	
		12 63,666	54 308,448	27 106,920	373 923,292	176 187,056
		5,305	5,712	3,960	2,475	1,062
		12 63,666	45 264,708			
			9 43,740	27 106,920	213 877,392	36 147,744
					160 45,900	140 39,312
644 3,530,114	672 3,150,045	1,087 5,923,323	871 4,122,844	819 3,891,078	1,465 5,953,944	4,448 22,594,412
5,481	4,687	5,449	4,733	4,751	4,064	5,079
		2 15,120	2 12,960	6 44,064		2 23,328
21 208,224	20 202,392	27 269,568	16 158,112	6 55,296	64 435,240	584 3,497,105

## (5) 加工水産物

産地	合計	1月	2月	3月	4月	5月
いくら ( 続 )						
青森	3,278 15,869,776	50 279,158	110 629,856	230 1,306,368	419 1,994,064	140 709,080
岩手	90 128,304					
千葉	12 118,584					
東京	7,778 37,151,579	324 1,568,376	266 1,499,040	477 2,442,636	410 2,747,304	475 2,089,541
石川	112 239,760					
静岡	20 114,480				10 57,240	10 57,240
愛知	1,194 8,042,111	150 485,460	16 194,940	75 652,540	46 459,000	20 248,400
三重	12 114,048					12 114,048
鳥取	20 62,208		20 62,208			
塩かずのこ						
合計	39,322 73,353,295	257 317,423	81 125,172	43 95,256	76 191,970	42 224,208
平均価格	1,865	1,235	1,545	2,215	2,525	5,338
岐阜	727 881,037	182 80,028	40 14,364		21 28,674	6 24,624
北海道	17,689 49,893,126	48 150,563		10 58,320	30 126,360	30 174,960
東京	16,152 14,353,512	15 37,584	5 12,312	30 24,624	25 36,936	
新潟	20 24,106					
富山	465 1,332,644		24 49,248			6 24,624
愛知	3,461 4,329,569					
京都	778 2,513,554	12 49,248	12 49,248	3 12,312		
兵庫	30 25,747					
その他塩蔵品						
合計	124,766 28,976,315	10,289 2,013,972	9,193 2,169,786	14,769 2,743,796	9,481 2,258,484	9,671 2,239,739
平均価格	232	195	236	185	238	231
岐阜	3,945 1,281,801	234 84,656	390 119,293	426 131,736	449 140,194	426 145,050
北海道	7,516 1,856,796	475 84,632	558 137,607	658 140,815	648 121,309	366 66,326
青森	4,262 1,560,952	662 162,492	324 116,770	424 189,216	402 134,136	394 113,400

単位 上段 数量 = K g  
下段 金額 = 円

6 月	7 月	8 月	9 月	1 0 月	1 1 月	1 2 月
150 751,922	150 707,884	338 1,625,452	319 1,595,104	150 749,088	290 1,405,227	932 4,116,573
	40 42,768					50 85,536
433 2,182,464	427 1,893,672	647 3,438,504	505 2,199,636	622 2,682,342	999 3,366,198	12 118,584
					15 19,440	2,193 11,041,866
40 387,504	35 303,329	73 574,679	29 157,032	35 360,288	97 727,839	97 220,320
						578 3,491,100
102 268,056	77 300,240	104 404,622	80 283,446	1,033 1,293,980	9,418 15,039,431	28,009 54,809,491
2,628	3,899	3,890	3,543	1,252	1,596	1,956
36 33,048		21 28,998	13 24,624	15 4,374	15 4,374	378 637,929
30 172,800	30 178,200	40 232,200	51 220,428	100 734,400	2,591 8,679,616	14,729 39,165,279
10 24,624	5 12,312	15 36,936		918 555,206	5,635 4,226,783	9,494 9,386,195
						20 24,106
6 24,624	22 77,328	28 106,488	6 24,624		151 359,186	222 666,522
	20 32,400		10 13,770		776 927,720	2,655 3,355,679
					250 841,752	501 1,560,994
20 12,960						10 12,787
8,435 1,928,888	8,711 1,860,615	9,109 2,167,268	8,814 2,093,412	10,058 2,275,025	10,699 2,814,887	15,537 4,410,443
228	213	237	237	226	263	283
417 131,686	291 89,504	249 82,535	261 84,415	279 100,548	259 88,950	264 83,234
664 168,423	486 87,324	595 164,651	763 138,699	629 134,910	696 253,944	978 358,156
20 50,976	252 47,952	388 99,360	342 173,448	398 131,328	94 100,116	562 241,758

## (5) 加工水産物

産地	合計	1月	2月	3月	4月	5月
その他塩蔵品 ( 続 )						
岩手	344 152,064	40 17,280	100 40,176	60 16,848		
宮城	2,518 931,628	300 87,912	170 64,152	174 65,188	270 87,480	340 99,360
千葉	2,274 191,812	224 16,935	168 12,355	200 15,121	256 19,354	168 12,701
東京	3,500 257,040					
神奈川	406 272,182	100 18,360	10 18,360	10 18,360	10 21,600	10 21,600
新潟	15,773 2,688,163	1,434 249,353	1,260 218,704	1,344 232,829	1,080 186,886	1,687 241,841
富山	6,607 1,274,233	160 29,106	125 26,082	611 117,380	485 74,682	635 89,802
石川	7,372 2,605,392	480 174,312	325 117,450	525 189,486	400 148,554	450 164,700
長野	1,000 356,076	90 32,076	50 17,820	60 21,168	150 53,460	130 46,332
静岡	1,242 724,150	118 55,231	43 31,428	229 108,886	67 58,104	61 50,436
愛知	16,339 3,995,450	1,200 249,697	940 267,031	1,490 371,758	1,200 284,810	1,492 390,695
三重	60 34,344	12 5,832				
大阪	319 82,620	80 15,552		40 7,776	39 28,188	100 19,440
兵庫	1,260 88,452			90 6,318		90 6,318
鳥取	16,676 1,445,267	2,250 192,877	1,680 145,152	1,770 152,604	1,260 108,054	780 66,420
島根	2,397 1,021,599	280 120,960	380 164,079	335 144,720	495 213,840	355 153,360
広島	2,456 956,647	112 39,724	72 27,152	64 10,368		
山口	4,311 1,051,748	396 98,626	264 62,662	612 150,791	372 91,434	312 76,854
福岡	24,189 6,147,899	1,642 278,359	2,334 583,513	5,647 652,428	1,898 486,399	1,875 475,104
開干あじ						
合計	144,776 32,315,792	11,722 2,609,499	19,579 3,502,007	17,393 4,248,645	12,424 2,786,210	13,646 3,081,504
平均価格	223	222	178	244	224	225
岐阜	40 8,208			40 8,208		
福島	70 43,092		10 6,156	10 6,156		10 6,156
茨城	9,492 2,941,720	570 191,376	725 216,756	2,007 755,071	750 221,535	935 270,000
千葉	1,094 666,782	76 58,666	80 56,118	273 89,619	62 40,219	52 32,530

単位 上段 数量 = K g  
下段 金額 = 円

6 月	7 月	8 月	9 月	1 0 月	1 1 月	1 2 月
						144 77,760
180 82,944	138 49,118	180 81,648	228 86,832	120 35,424	218 103,010	200 88,560
185 13,305	96 7,258	216 16,201	216 16,330	104 7,863	285 40,436	156 13,953
400 29,376	2,300 168,912	800 58,752				
10 21,600	10 21,600	16 22,702		10 21,600	200 43,200	20 43,200
1,144 200,624	984 169,714	1,026 177,552	1,128 192,978	1,116 193,109	1,128 194,983	2,442 429,590
210 36,126	110 21,546		175 33,372	1,345 278,478	1,010 208,386	1,741 359,273
491 181,548	890 293,220	510 185,868	310 117,180	491 175,122	1,215 396,846	1,285 461,106
50 17,820	70 24,948	75 26,730	75 26,730	50 17,820	100 35,532	100 35,640
108 59,227	62 55,836	93 89,316	61 53,892	185 52,272	132 47,584	83 61,938
1,252 273,506	1,137 320,447	1,542 371,436	1,712 348,153	1,258 309,553	1,256 268,698	1,860 539,666
					48 28,512	
	10 1,944	10 1,944		10 1,944		30 5,832
	270 18,954	270 18,954	90 6,318	270 18,954	180 12,636	
870 75,006	330 28,512	540 46,656	991 82,944	1,560 134,784	1,711 145,152	2,934 267,106
397 157,680	155 66,960					
			40 17,107	380 119,557	650 257,774	1,138 484,965
337 73,938	216 53,591	276 69,337	679 159,247	180 44,389	324 80,677	343 90,202
1,700 355,103	904 333,275	2,323 653,626	1,743 555,767	1,673 497,370	1,193 508,451	1,257 768,504
12,080 2,792,226	9,622 2,194,862	9,793 2,430,951	9,808 2,349,561	9,555 2,237,194	9,884 2,082,834	9,270 2,000,299
231	228	248	239	234	210	215
20 12,312		10 6,156		10 6,156		
905 269,784	1,005 262,818	825 219,942	585 177,930	425 140,076	395 110,376	365 106,056
81 47,217	25 20,564	230 168,137	41 32,919	65 42,468	65 42,899	44 35,426

## (5) 加工水産物

産地	合計	1月	2月	3月	4月	5月
開干あじ ( 続 )						
東京	30 9,504					
静岡	103,275 22,130,098	8,419 1,723,661	14,930 2,385,308	10,157 2,393,674	8,558 1,907,290	9,459 2,110,087
愛知	1,558 374,457		944 215,870	300 68,040		
三重	22,959 4,625,365	1,213 270,065	2,070 446,623	4,056 810,967	2,860 577,422	2,510 497,232
島根	5,386 1,252,031	620 136,080	820 175,176	550 116,910	190 37,152	680 165,499
山口	852 247,795	824 229,651			4 2,592	
大分	20 16,740					
開干いわし						
合計	1,195 690,292	32 22,464	161 103,248	58 41,731	92 60,437	303 116,445
平均価格	577	702	641	719	656	384
岐阜	23 9,936					
千葉	10 8,035			10 8,035		
愛知	40 28,080				24 16,848	
大阪	1,122 644,241	32 22,464	161 103,248	48 33,696	68 43,589	303 116,445
開干さば						
合計	4,829 2,276,355	287 130,541	340 134,050	596 260,680	503 180,196	475 215,005
平均価格	471	454	394	437	358	452
茨城	1,012 339,472	64 11,448	114 44,583	150 56,127	120 46,914	126 44,322
千葉	3,449 1,744,910	188 102,407	206 81,043	426 196,129	348 116,596	319 158,047
福井	45 36,450	5 4,050			5 4,050	
静岡	144 59,746	30 12,636	20 8,424	20 8,424	30 12,636	30 12,636
愛知	108 26,827					
大分	71 68,950					
その他開干						
合計	84,526 30,722,816	6,057 2,236,858	13,973 2,839,698	6,961 2,979,130	6,300 2,770,948	7,346 3,058,436
平均価格	363	369	203	427	439	416



単位 上段 数量 = K g  
下段 金額 = 円

6 月	7 月	8 月	9 月	1 0 月	1 1 月	1 2 月
20 6,912					10 2,592	
8,918 1,998,826	6,961 1,587,632	7,014 1,707,932	6,519 1,619,513	6,898 1,580,228	8,181 1,657,064	7,261 1,458,883
16 10,627		60 4,536	168 18,576	30 24,408	30 22,680	10 9,720
1,510 272,862	1,300 233,604	1,300 245,538	1,820 364,068	1,837 367,524	1,073 211,540	1,410 327,920
590 156,946	331 90,244	350 76,118	675 136,555	290 76,334	130 35,683	160 49,334
		4 2,592				20 12,960
20 16,740						
80 55,058	150 75,125	80 56,160	52 34,560	68 47,736	71 43,632	48 33,696
688	500	702	664	702	614	702
					23 9,936	
			16 11,232			
80 55,058	150 75,125	80 56,160	36 23,328	68 47,736	48 33,696	48 33,696
319 128,412	566 299,580	505 283,481	261 128,596	266 140,434	397 212,741	314 162,639
402	529	561	492	527	535	517
138 41,990	54 17,366	84 24,624	54 17,366	54 17,366	30 7,776	24 9,590
181 86,422	507 278,164	411 250,757	202 107,180	183 104,178	352 191,065	126 72,922
	5 4,050	10 8,100	5 4,050	5 4,050	5 4,050	5 4,050
				14 4,990		
						108 26,827
				10 9,850	10 9,850	51 49,250
6,334 2,378,059	5,498 2,218,979	7,206 3,028,247	7,323 2,649,939	6,631 2,285,446	5,495 2,253,401	5,402 2,023,675
375	403	420	361	344	410	374

## (5) 加工水産物

産地	合計	1月	2月	3月	4月	5月
その他開干 ( 続 )						
岐 阜	20 4,104			20 4,104		
北海道	2,329 582,007	108 20,995	121 46,861	32 6,394	8 1,642	440 114,550
宮 城	17,449 6,397,800	801 290,628	1,241 446,580	1,720 610,416	1,600 596,160	1,700 633,420
茨 城	14,930 5,158,188	1,205 422,334	1,316 468,440	1,536 553,781	1,258 464,454	1,615 553,500
千 葉	19,779 10,343,116	775 662,468	8,489 1,033,798	1,395 1,095,535	1,513 1,176,210	1,165 1,050,150
東 京	480 133,314	30 9,331	70 17,539	120 25,661	30 9,331	30 9,331
石 川	650 225,018	40 15,120	40 14,634	80 30,240	10 3,780	
静 岡	1,986 617,706	221 68,418	541 170,640	450 141,318	150 52,920	182 62,154
愛 知	2,156 420,781		40 6,912	40 7,020	48 9,850	288 61,852
三 重	21,759 5,581,375	2,117 545,627	1,730 445,878	1,385 396,792	1,577 416,016	1,645 449,388
島 根	504 239,049	288 54,670	55 9,634	10 8,208	10 8,640	20 16,848
山 口	528 132,830	60 14,968	36 9,007	36 9,136	48 12,247	48 12,246
福 岡	1,815 730,712	412 132,299	294 169,775	137 90,525	48 19,698	213 94,997
大 分	141 156,816					
丸干あじ						
合 計	10 6,221					
平均価格	622					
大 分	10 6,221					
丸干いわし						
合 計	77,602 14,506,718	13,843 2,637,348	7,327 1,418,625	5,767 988,484	5,042 881,099	4,536 853,657
平均価格	186	190	193	171	174	188
北海道	110 52,164	66 32,076	44 20,088			
千 葉	10,721 2,687,948	2,147 520,213	1,168 302,917	635 134,482	600 125,322	488 107,956
東 京	835 828,001	73 73,527	166 159,841	75 73,530	62 60,742	61 60,742
愛 知	2,545 569,976	810 255,829	164 36,028	206 46,309	340 45,619	160 19,008
三 重	779 94,175	102 12,917	140 17,236	85 6,955	56 6,955	28 3,629

単位 上段 数量 = K g  
下段 金額 = 円

6 月	7 月	8 月	9 月	1 0 月	1 1 月	1 2 月
156 30,499	96 41,126	420 90,720	644 125,194	264 73,786		40 30,240
1,440 535,799	1,757 644,782	1,769 650,657	1,522 559,651	1,278 471,864	1,328 486,701	1,293 471,142
1,215 408,132	962 353,441	1,483 462,876	1,441 468,558	1,411 448,567	858 306,893	630 247,212
910 749,658	903 711,851	1,518 1,303,606	880 709,918	697 565,362	870 716,822	664 567,738
30 9,331	30 9,331	30 9,331		50 15,293	40 11,405	20 7,430
	200 71,928	40 15,120	30 5,184	40 15,120	70 20,412	100 33,480
60 19,008	80 22,194	140 37,260	10 4,212	60 15,876	30 7,128	62 16,578
240 41,472		192 33,697	168 22,810	240 50,544	590 132,840	310 53,784
2,030 480,492	1,405 341,496	1,515 377,568	2,575 738,990	2,395 542,160	1,450 340,254	1,935 506,714
10 8,813		31 26,612		40 56,592	40 49,032	
60 15,486	36 9,330	60 13,024	12 3,110	24 6,220	48 12,570	60 15,486
183 79,369	29 13,500	8 7,776	41 12,312	132 24,062	30 12,528	288 73,871
					141 156,816	
		10 6,221				
		622				
		10 6,221				
4,312 959,229	3,348 638,100	3,056 535,338	3,259 652,033	3,628 714,476	4,232 835,418	19,252 3,392,911
222	190	175	200	196	197	176
745 215,827	411 91,616	430 77,673	491 105,493	396 90,071	645 169,277	2,565 747,101
60 60,742	57 57,544	58 57,545	57 57,546	43 44,757	55 54,349	68 67,136
		36 7,776	72 15,552	36 7,776	72 15,552	649 120,527
56 6,653	56 6,955			56 6,955	56 7,258	144 18,662

## (5) 加工水産物

産地	合計	1月	2月	3月	4月	5月
丸干いわし ( 続 )						
島根	56,077 6,097,287	9,487 1,034,857	5,153 541,903	4,336 470,103	3,584 392,516	3,362 353,809
広島	2,221 419,925	340 65,469	161 26,352	180 34,776	180 34,020	160 30,672
大分	4,314 3,757,242	818 642,460	331 314,260	250 222,329	220 215,925	277 277,841
ししやも						
合計	115,908 19,519,077	8,591 1,406,564	8,615 1,501,084	11,883 1,940,319	9,721 1,605,066	9,401 1,607,768
平均価格	168	163	174	163	165	171
岐阜	220 35,802	60 12,150		40 8,100		
北海道	11,222 1,073,521	640 68,688	780 61,128	1,417 135,389	1,300 95,904	1,200 77,760
茨城	12,653 3,680,033	185 99,900	280 146,579	465 233,216	500 270,585	1,135 413,231
東京	5,600 718,956					
石川	312 54,433					
静岡	120 21,276					
愛知	3,485 729,527	179 38,903	239 54,131	303 61,704	562 79,016	257 56,336
三重	58,821 8,766,038	4,673 704,680	5,513 882,165	7,347 1,088,209	5,332 765,586	4,639 671,694
大阪	225 108,388	20 6,912				
山口	2,749 802,267	1,010 165,477	160 66,528	170 84,888	190 63,504	150 47,952
香川	200 51,840	50 12,960	80 20,736	70 18,144		
福岡	20,291 3,467,924	1,774 296,894	1,563 269,817	2,071 310,669	1,827 321,399	2,020 340,795
大分	10 9,072				10 9,072	
その他丸干						
合計	8,914 3,860,764	853 312,974	1,127 378,271	888 402,630	914 321,685	648 260,993
平均価格	433	366	335	453	351	402
岐阜	24 20,250					
青森	586 147,744	150 38,880	150 38,880	135 34,992	121 27,216	15 3,888
岩手	90 106,142	10 12,247		10 12,247	10 11,664	10 11,664
千葉	210 93,021		90 38,200	20 8,554		

単位 上段 数量 = K g  
下段 金額 = 円

6 月	7 月	8 月	9 月	1 0 月	1 1 月	1 2 月
3,024 344,737	2,466 257,041	2,296 250,388	2,320 254,795	2,632 286,676	2,968 327,695	14,449 1,582,767
140 26,676	160 30,240	120 23,220	120 22,788	180 34,128	220 41,904	260 49,680
287 304,594	198 194,704	116 118,736	199 195,859	285 244,113	216 219,383	1,117 807,038
8,782 1,415,863	8,291 1,315,062	10,322 1,608,310	9,466 1,706,344	12,108 2,167,447	9,750 1,740,555	8,978 1,504,695
161	158	155	180	179	178	167
		120 15,552				
720 67,608	880 87,912	1,180 101,240	600 68,040	1,065 177,660	800 89,640	640 42,552
505 115,237	204 82,193	1,330 291,525	2,247 546,864	2,662 694,959	1,925 490,126	1,215 295,618
	880 112,644	820 105,300	840 108,648	1,080 138,456	600 77,544	1,380 176,364
			192 35,252	96 17,107		24 2,074
100 18,468				20 2,808		
299 70,441	246 56,034	186 40,266	284 63,529	326 71,695	260 58,754	344 78,718
5,311 809,664	4,335 643,205	4,766 687,831	3,726 569,850	5,050 716,049	4,239 620,547	3,890 606,558
		60 20,347	40 10,584	20 7,344	55 41,861	30 21,340
110 35,640	190 61,560	110 41,688	190 68,472	209 67,846	130 60,048	130 38,664
1,737 298,805	1,556 271,514	1,750 304,561	1,347 235,105	1,580 273,523	1,741 302,035	1,325 242,807
563 314,053	608 317,384	474 329,572	897 341,529	664 270,278	501 191,331	777 420,064
557	522	695	380	407	381	540
			1 1,620			23 18,630
			15 3,888			
10 11,664		10 11,664	10 11,664		10 11,664	10 11,664
				100 46,267		

## (5) 加工水産物

産地	合計	1月	2月	3月	4月	5月
その他丸干 ( 続 )						
福井	918 397,521	75 38,070	45 22,194	90 45,360	70 30,078	130 59,562
愛知	140 32,659		112 26,309			
兵庫	4,027 968,949	480 101,088	422 82,134	315 66,339	315 66,339	405 86,184
鳥取	120 49,248	60 23,544		20 8,208	20 7,992	
島根	1,290 115,263		180 11,664	120 9,072	255 19,278	30 24,624
山口	874 1,245,717	48 66,485	78 105,365	78 110,808	68 99,015	38 53,525
大分	635 684,250	30 32,660	50 53,525	100 107,050	55 60,103	20 21,546
その他塩干品						
合計	303,247 47,804,743	17,176 2,758,885	26,684 3,150,782	38,921 4,440,693	23,325 4,094,318	25,027 3,724,211
平均価格	157	160	118	114	175	148
岐阜	5,614 2,328,544	295 56,169	336 59,755	668 84,463	247 32,840	264 49,818
北海道	2,337 545,489	381 80,775	48 9,787	126 19,863	84 16,592	180 33,894
青森	120 9,072			120 9,072		
宮城	31,965 2,840,225	1,191 83,803	2,095 236,335	2,221 239,972	3,018 339,376	2,578 279,980
茨城	108 145,411	9 12,150	18 22,777		27 38,070	27 35,640
千葉	421 301,320		10 27,000		50 37,368	180 44,280
東京	768 2,287,764	40 31,104	20 15,552	60 46,656	40 31,104	20 15,552
神奈川	25,534 6,877,221	812 464,336	2,465 650,862	2,762 664,034	1,864 481,617	2,423 639,863
新潟	17,791 3,586,466	1,352 293,699	1,627 322,697	2,287 385,659	2,016 464,087	1,302 220,490
富山	412 107,244	60 17,928	20 5,940	60 17,928	20 3,240	80 24,192
石川	5,314 742,448	368 32,054	276 22,271	356 26,676	320 23,761	580 97,307
福井	470 90,288					
静岡	7,673 880,794	300 25,920	319 48,816	622 68,472	610 57,240	180 32,400
愛知	81,735 5,079,732	4,207 278,335	12,043 458,252	17,778 865,737	2,599 466,317	6,810 496,845
三重	5,100 1,075,118	800 164,376	740 150,206	160 32,832	820 168,048	180 38,232
滋賀	2,266 661,889	180 46,332	120 31,104	161 57,672	125 45,036	275 83,657

単位 上段 数量 = K g  
下段 金額 = 円

6 月	7 月	8 月	9 月	1 0 月	1 1 月	1 2 月
60 29,808	101 37,692	86 30,078	111 37,368	75 37,422	15 7,290	60 22,599
					28 6,350	
350 77,598	346 73,953	211 61,290	333 77,166	360 81,810	225 51,030	265 144,018
					20 9,504	
			285 21,708	45 2,916	120 8,100	255 17,901
108 157,788	116 158,112	122 177,552	92 133,229	34 48,341	28 37,973	64 97,524
35 37,195	45 47,627	45 48,988	50 54,886	50 53,522	55 59,420	100 107,728
24,656 3,955,562	23,645 3,658,272	30,022 3,872,974	19,146 3,329,163	23,659 3,323,127	25,170 3,117,695	25,816 8,379,061
160	154	129	173	140	123	324
280 63,274	288 42,581	226 44,027	258 30,657	225 32,081	453 209,408	2,074 1,623,471
72 14,971	96 19,474	108 21,484	132 21,029	176 32,325	238 62,080	696 213,215
1,927 208,753	1,818 183,478	2,536 255,094	1,900 230,922	3,904 221,171	6,577 352,870	2,200 208,471
18 24,786				9 11,988		
10 27,000		20 54,000	10 27,000	131 57,672		10 27,000
20 15,552	20 15,552		20 15,552	40 31,104	8 36,288	480 2,033,748
2,428 632,223	2,580 679,073	1,910 503,529	2,165 562,184	2,185 557,897	1,801 469,030	2,139 572,573
1,968 364,217	1,269 261,561	1,192 238,058	1,309 287,432	1,224 284,057	1,069 247,235	1,176 217,274
40 12,096			20 6,048	40 12,096		72 7,776
540 81,755	324 25,465	272 22,894	440 41,774	682 138,908	696 128,172	460 101,411
	60 11,664	80 14,472	210 40,824	120 23,328		
2,860 336,096	1,765 177,498	80 35,802	236 24,030	431 33,480	250 30,240	20 10,800
5,513 452,131	3,780 332,941	9,496 441,312	3,252 387,662	5,158 283,828	6,722 269,705	4,377 346,667
740 142,992	680 158,112	280 71,064	580 117,504	100 27,648		20 4,104
330 110,700	180 46,656	485 138,186	360 92,826		50 9,720	

## (5) 加工水産物

産地	合計	1月	2月	3月	4月	5月
その他塩干品 ( 続 )						
大 阪	31,074 3,743,842	1,224 189,216	808 97,632	3,068 473,688	4,250 543,996	2,424 316,656
兵 庫	30,573 6,563,016	2,094 396,578	2,239 402,232	3,295 653,710	3,424 759,080	3,324 689,881
島 根	10,559 2,442,964	743 177,210	716 178,365	774 193,322	595 145,846	814 196,864
広 島	22,496 2,323,078	1,827 230,172	1,484 164,314	2,212 194,638	1,812 169,128	1,733 152,993
山 口	7,698 1,898,348	296 64,044	734 179,388	882 209,887	702 168,458	549 132,872
徳 島	144 27,993			144 27,993		
香 川	324 125,973	36 13,997			36 13,997	
福 岡	12,098 2,563,514	961 100,687	566 67,497	1,165 168,419	632 77,063	1,104 142,795
佐 賀	605 551,675				10 9,072	
熊 本	48 5,315				24 2,982	
煮干いわし						
合 計	701 516,472	42 35,397	101 57,969	41 43,524	82 37,665	115 80,487
平均価格	736	842	573	1,061	459	699
愛 知	673 490,363	42 35,397	101 57,969	41 43,524	82 37,665	115 80,487
岡 山	28 26,109					
かえり煮干						
合 計	314 388,735	29 42,444	20 21,697	7 10,584	154 216,216	24 53,082
平均価格	1,238	1,463	1,084	1,512	1,404	2,211
東 京	129 182,466	15 24,300		7 10,584	100 140,400	7 7,182
愛 知	80 44,712					
大 阪	88 115,657	14 18,144	20 21,697		54 75,816	
広 島	17 45,900					17 45,900
しらす干						
合 計	78,032 66,950,640	5,721 5,430,052	4,732 3,682,536	5,637 4,770,186	9,484 10,449,724	7,896 6,127,542
平均価格	857	949	778	846	1,101	776
茨 城	480 1,111,968	48 86,832	60 117,936	84 191,808	24 59,616	48 119,232



単位 上段 数量 = K g  
下段 金額 = 円

6 月	7 月	8 月	9 月	1 0 月	1 1 月	1 2 月
736 139,752	3,408 343,872	6,018 626,184	1,290 124,978	1,210 132,840	420 69,876	6,218 685,152
2,785 615,960	2,772 556,635	2,439 623,418	2,335 581,250	2,187 493,343	1,909 449,817	1,770 341,112
782 191,076	612 143,340	1,068 226,889	841 197,781	2,109 428,502	943 222,935	562 140,834
1,724 147,096	2,042 184,032	1,987 168,399	2,107 190,434	1,952 212,414	1,703 226,541	1,913 282,917
833 201,141	822 202,802	772 183,492	612 148,586	442 107,935	484 115,063	570 184,680
	72 27,994		108 41,991			72 27,994
998 116,373	948 107,291	948 112,157	882 84,881	1,208 127,880	1,754 159,531	932 1,298,940
52 57,618	109 138,251	81 90,180	79 73,818	126 72,630	93 59,184	55 50,922
		24 2,333				
77 47,412	32 43,486	89 45,144	44 43,551	24 27,648	16 14,688	38 39,501
615	1,358	507	989	1,152	918	1,039
77 47,412	32 43,486	89 45,144	16 17,442	24 27,648	16 14,688	38 39,501
			28 26,109			
					80 44,712 558	
					80 44,712	
9,477 7,309,570	5,956 3,697,062	5,468 4,436,323	6,786 6,517,910	4,913 3,471,306	5,839 5,555,267	6,123 5,503,162
771	620	811	960	706	951	898
12 29,808	24 59,616	60 149,040	12 29,808	24 59,616	48 119,232	36 89,424

## (5) 加工水産物

産地	合計	1月	2月	3月	4月	5月
しらす干 ( 続 )						
東京	3,171 6,805,000	297 657,116	205 462,672	261 616,896	1,270 2,916,702	180 381,024
静岡	260 204,552	20 6,480	20 45,792	40 25,920	36 25,272	36 25,272
愛知	21,561 39,265,493	1,682 3,508,445	876 2,108,247	1,115 2,834,372	3,105 5,778,076	2,326 3,664,548
大阪	4,297 5,666,101			95 262,980		396 404,352
兵庫	10 25,920					
和歌山	42,746 7,070,128	2,565 389,853	2,820 430,839	3,270 499,770	4,306 657,072	4,582 972,594
岡山	3,440 4,480,272	531 268,920	582 338,040	755 325,080	20 12,960	132 282,528
広島	239 183,454	104 24,462	5 4,050	7 6,556	3 2,430	4 3,240
高知	1,732 2,043,792	468 480,816	158 167,832		710 990,792	192 274,752
福岡	96 93,960	6 7,128	6 7,128	10 6,804	10 6,804	
こうなご						
合計	6,962 5,460,836	367 373,356	757 799,524	2,402 1,964,077	393 266,220	459 215,352
平均価格	784	1,017	1,056	817	677	469
宮城	811 1,938,616	106 233,604	157 355,050	273 607,284	37 90,180	10 20,520
茨城	1,860 361,584	120 23,328	90 17,496	120 23,328	120 23,328	150 29,160
東京	24 84,240	12 58,320				
愛知	3,436 1,784,954	109 51,624	350 298,674	1,375 214,067	236 152,712	287 146,232
岡山	831 1,291,442	20 6,480	160 128,304	634 1,119,398		12 19,440
ひらこ煮干						
合計	1,232 860,760	64 44,064	93 64,260	207 153,684	110 74,844	102 69,444
平均価格	698	688	690	742	680	680
愛知	1,112 765,504	64 44,064	93 64,260	87 58,428	110 74,844	102 69,444
山口	120 95,256			120 95,256		
干かれい						
合計	10,056 3,135,722	549 333,397	939 401,676	880 265,219	1,060 330,407	980 293,870
平均価格	311	607	427	301	311	299

単位 上段 数量 = K g  
下段 金額 = 円

6 月	7 月	8 月	9 月	1 0 月	1 1 月	1 2 月
68 99,360	181 297,702	305 501,606	182 382,088	32 73,656	182 405,810	8 10,368
	36 25,272		72 50,544			
2,329 3,118,857	1,400 2,516,271	1,552 2,974,408	1,761 3,323,614	998 1,623,414	2,174 3,895,359	2,243 3,919,882
2,149 2,458,317	38 38,016	22 25,596	738 1,196,554	586 916,542	15 34,884	258 328,860
		10 25,920				
4,565 854,712	4,096 618,111	3,420 550,719	3,552 558,592	3,135 503,010	3,135 501,876	3,300 532,980
336 733,536	12 25,920	80 190,080	384 909,144	108 256,608	252 559,872	248 577,584
8 8,176	7 5,670	7 5,670	19 21,882	24 31,980	21 25,274	30 44,064
	156 103,680		48 25,920			
10 6,804	6 6,804	12 13,284	18 19,764	6 6,480	12 12,960	
387 168,242	320 266,112	367 186,106	363 376,223	371 298,728	483 290,207	293 256,689
434	831	507	1,036	805	600	876
7 20,714	34 87,048	38 75,190	65 144,936	44 141,912	12 52,110	28 110,068
210 40,824	180 34,992	210 40,824	150 29,160	210 40,824	150 29,160	150 29,160
			12 25,920			
170 106,704	106 144,072	114 52,272	136 176,207	117 115,992	321 208,937	115 117,461
		5 17,820				
113 79,164	72 49,572	65 44,064	134 93,204	80 55,080	115 80,784	77 52,596
700	688	677	695	688	702	683
113 79,164	72 49,572	65 44,064	134 93,204	80 55,080	115 80,784	77 52,596
858 321,799	830 247,882	1,350 257,648	690 182,088	630 190,991	590 158,202	700 152,543
375	298	190	263	303	268	217

## (5) 加工水産物

産地	合計	1月	2月	3月	4月	5月
干かれい ( 続 )						
北海道	9 6,502		9 6,502			
愛知	18 85,536					
兵庫	7,889 1,982,559	349 193,366	720 166,862	830 217,440	780 182,998	570 149,691
島根	2,140 1,061,125	200 140,031	210 228,312	50 47,779	280 147,409	410 144,179
干するめ						
合計	5,823 12,825,377	1,104 852,498	502 918,194	223 663,530	195 588,654	100 279,018
平均価格	2,202	772	1,829	2,975	3,018	2,790
岐阜	38 8,510	1 810	1 756	11 1,598	1 756	10 810
北海道	3,865 9,857,581	323 472,608	468 766,130	140 305,640	139 346,518	50 120,528
宮城	540 190,166	10 3,240				
愛知	1,380 2,769,120	770 375,840	33 151,308	72 356,292	55 241,380	40 157,680
身欠にしん						
合計	15,244 6,161,346	663 334,551	590 301,286	1,022 479,920	800 370,848	1,312 582,808
平均価格	404	504	510	469	463	444
岐阜	176 49,757	4 1,166	8 2,332	44 11,275	20 5,830	16 4,664
北海道	9,103 2,514,268	272 66,722	195 46,278	350 133,326	334 88,798	536 181,353
福島	30 18,468					
福井	5,855 3,566,757	387 266,663	387 252,676	628 335,319	446 276,220	760 396,791
静岡	80 12,096					
たづくり						
合計	5,197 5,190,779	8 25,056	12 38,880	72 49,766	24 85,536	
平均価格	998	3,132	3,240	691	3,564	
岐阜	13 40,327					
東京	40 31,590					
石川	56 4,838			56 4,838		
静岡	121 403,833					

単位 上段 数量 = K g  
下段 金額 = 円

6 月	7 月	8 月	9 月	1 0 月	1 1 月	1 2 月
18 85,536						
610 170,038	550 145,024	1,270 234,191	570 147,745	510 133,492	500 109,775	630 131,937
230 66,225	280 102,858	80 23,457	120 34,343	120 57,499	90 48,427	70 20,606
105 286,524	221 380,009	121 337,716	191 574,236	286 910,505	1,236 3,483,842	1,539 3,550,651
2,728	1,719	2,791	3,006	3,183	2,818	2,307
	1 756	1 756	1 756	1 756	10 756	
80 169,344	70 137,333	90 213,840	120 262,440	210 592,229	1,041 3,235,658	1,134 3,235,313
					150 51,948	380 134,978
25 117,180	150 241,920	30 123,120	70 311,040	75 317,520	35 195,480	25 180,360
647 310,553	593 290,596	545 243,335	572 268,476	606 259,664	1,720 746,852	6,174 1,972,457
479	490	446	469	428	434	319
16 4,664	16 4,665	4 1,166	36 10,497	8 2,332		4 1,166
200 42,660	230 76,680	130 32,940	240 60,264	270 48,168	1,238 451,094	5,108 1,285,985
					10 6,156	20 12,312
431 263,229	347 209,251	371 203,181	286 196,203	328 209,164	462 288,090	1,022 669,970
		40 6,048	10 1,512		10 1,512	20 3,024
				6 35,100	1,534 2,168,229	3,541 2,788,212
				5,850	1,413	787
						13 40,327
						40 31,590
					20 63,374	101 340,459

## (5) 加工水産物

産地	合計	1月	2月	3月	4月	5月
たづくり ( 続 )						
愛知	3,374 2,039,472		4 12,960	8 25,920	8 28,512	
三重	242 498,636					
大阪	106 414,828				16 57,024	
兵庫	20 8,640					
広島	835 553,239					
山口	390 1,195,376	8 25,056	8 25,920	8 19,008		
その他素干品						
合計	30,741 8,842,794	2,830 683,456	2,842 849,355	3,041 820,783	2,541 790,484	2,947 917,416
平均価格	287	241	298	269	311	311
岐阜	1,590 315,954					
北海道	128 571,104	3 16,200				
茨城	171 150,120	8 21,600	90 68,040	30 22,680	20 15,120	20 15,120
東京	762 888,408					300 307,800
富山	1,072 436,482					
静岡	21,513 2,105,760	2,182 212,198	2,000 180,878	2,240 216,972	2,000 202,478	2,220 218,116
愛知	2,186 2,173,483	231 229,284	282 326,268	269 253,243	227 315,198	161 173,124
大阪	1,281 236,736	90 17,280	210 41,580	151 13,608	80 15,552	60 11,664
兵庫	1,115 1,218,078	90 74,196	15 15,390	282 288,684	174 178,524	180 184,680
山口	670 384,653	220 105,786	210 166,439	60 15,228		
香川	253 362,016	6 6,912	35 50,760	9 10,368	40 63,612	6 6,912
かまぼこ						
合計	273,338 98,988,972	23,234 7,069,085	23,461 7,039,744	22,376 6,935,804	18,768 5,770,199	18,619 5,914,203
平均価格	362	304	300	309	307	317
岐阜	125,738 25,193,718	11,583 1,844,751	11,642 1,892,777	10,293 1,720,530	8,032 1,346,034	7,118 1,217,713
北海道	12 2,203					
東京	24,165 13,911,731	2,702 1,364,664	2,630 1,373,245	2,434 1,279,518	1,776 905,467	1,660 840,562

単位 上段 数量 = K g  
下段 金額 = 円

6 月	7 月	8 月	9 月	1 0 月	1 1 月	1 2 月
				6 35,100	1,074 1,168,171	2,274 768,809
					151 382,644	91 115,992
					9 42,768	81 315,036
						20 8,640
					147 52,488	688 500,751
					133 458,784	233 666,608
2,416 552,798	2,062 416,291	2,241 796,770	2,048 486,918	2,054 548,532	2,563 991,683	3,156 988,308
228	201	355	237	267	386	313
	190 38,529	240 43,902	280 61,722	270 52,596	300 59,157	310 60,048
	10 6,264		30 19,440		70 442,800	15 86,400
		3 7,560				
72 73,872		144 186,624	66 82,944	156 203,472	24 33,696	
					370 136,890	702 299,592
1,900 193,536	1,541 136,814	1,450 157,464	1,420 149,040	1,380 126,360	1,580 168,480	1,600 143,424
270 201,906	145 89,640	85 54,540	106 108,000	125 100,440	120 118,260	165 203,580
120 23,328	80 15,552	60 11,664	110 21,060	90 17,496	80 16,632	150 31,320
42 46,332	63 81,648	239 310,824	30 37,800			
					10 5,400	170 91,800
12 13,824	33 47,844	20 24,192	6 6,912	33 48,168	9 10,368	44 72,144
16,491 5,157,211	14,379 4,816,267	14,199 4,968,730	24,733 5,466,144	23,236 6,856,105	24,933 6,663,808	48,909 32,331,672
312	334	349	221	295	267	661
6,793 1,125,493	5,006 950,499	4,495 833,477	14,548 1,201,241	8,650 1,464,303	13,519 1,606,185	24,059 9,990,715
					12 2,203	
1,593 799,271	1,330 617,212	1,428 680,443	2,044 1,009,083	2,035 1,154,716	1,752 1,140,177	2,781 2,747,373

## (5) 加工水産物

産地	合計	1月	2月	3月	4月	5月
かまぼこ ( 続 )						
神奈川	7,065 3,683,767	588 209,115	502 187,003	610 200,776	440 167,832	491 175,568
新潟	24,045 10,871,764	1,349 434,161	1,625 493,452	1,842 588,169	1,934 605,800	2,669 831,347
福井	72 81,972					
静岡	4,721 4,930,919	18 19,277	16 17,624	26 27,883	47 37,458	12 11,532
愛知	65,804 24,519,398	5,390 1,827,618	5,153 1,799,889	5,429 1,915,393	5,114 1,744,287	5,280 1,871,812
三重	8,791 4,366,062	818 379,242	849 399,600	818 387,450	591 284,526	628 320,436
大阪	1,642 5,054,689	216 724,917	138 502,481	135 457,542	138 375,386	108 325,544
兵庫	10,558 5,856,337	570 265,340	891 365,897	789 358,543	696 303,409	653 319,689
岡山	56 63,504					
広島	3 842					
山口	666 452,066		15 7,776			
ちくわ						
合計	194,979 120,431,978	19,095 10,470,737	18,843 10,138,316	18,035 10,168,706	14,506 9,212,550	14,863 9,110,023
平均価格	617	548	538	563	635	612
岐阜	636 85,377	231 27,233	150 19,525	202 22,481	2 1,739	1 497
青森	2,980 1,145,016	160 62,208	230 88,452	340 132,192	320 124,416	210 81,648
宮城	1,400 249,480					
東京	977 306,686					
神奈川	597 176,711	51 15,096	48 14,208	54 15,984	51 15,096	54 15,984
新潟	16,670 7,039,498	1,473 605,547	1,122 502,050	1,273 551,389	1,282 549,785	1,312 582,005
石川	48 34,927					
愛知	120,499 94,270,106	13,594 8,576,964	12,936 8,078,228	10,902 7,715,796	7,980 6,902,124	8,561 6,856,190
三重	48,508 15,908,378	3,495 1,134,168	4,271 1,384,119	5,136 1,665,424	4,595 1,502,557	4,419 1,434,356
兵庫	2,504 1,132,140	75 40,708	63 35,685	120 61,811	276 116,833	306 139,343
岡山	130 64,543	16 8,813	8 3,629	8 3,629		
山口	30 19,116		15 12,420			



単位 上段 数量 = K g  
下段 金額 = 円

6 月	7 月	8 月	9 月	1 0 月	1 1 月	1 2 月
434	380	394	422	625	568	1,611
156,344	142,120	143,198	155,274	218,180	221,261	1,707,096
1,840	1,797	1,893	1,568	1,866	1,862	3,800
579,507	564,599	586,683	487,975	554,862	583,812	4,561,397
						72
						81,972
16	22	16	13	31	17	4,487
15,290	20,992	16,025	13,558	37,244	16,905	4,697,131
4,537	4,577	4,225	4,733	8,426	5,301	7,639
1,624,210	1,680,150	1,494,993	1,707,775	2,457,286	1,810,920	4,585,065
549	484	464	613	791	783	1,403
273,672	240,138	249,642	299,916	367,200	388,314	775,926
99	162	108	111	101	135	191
299,547	342,229	309,202	308,813	313,900	414,923	680,205
630	615	1,176	681	711	816	2,330
283,877	256,838	655,067	282,509	288,414	358,148	2,118,606
						56
						63,504
						3
						842
	6					477
	1,490				168	321,840
					120,960	
14,026	11,880	12,848	15,030	18,312	17,703	19,838
8,784,063	7,847,770	8,425,149	9,609,774	11,083,761	10,291,248	15,289,881
626	660	655	639	605	581	770
				50		
				13,902		
180	120	170	280	230	320	420
69,984	46,656	66,096	108,864	88,452	112,752	163,296
						1,400
						249,480
						977
						306,686
45	48	39	54	57	63	33
13,320	14,208	11,544	15,984	16,872	18,647	9,768
1,165	1,248	1,335	1,611	1,663	1,694	1,492
522,950	524,835	568,125	666,041	697,693	679,354	589,724
						48
						34,927
7,252	6,037	6,792	8,779	12,178	12,589	12,899
6,376,729	5,787,122	6,287,389	7,373,522	8,901,687	8,400,533	13,013,822
5,051	4,142	4,245	4,006	3,824	2,869	2,455
1,654,177	1,352,012	1,372,016	1,320,569	1,229,547	1,007,965	851,468
291	258	242	297	294	168	114
125,065	110,592	107,332	123,714	128,350	71,997	70,710
36	24	22		16		
18,922	10,887	11,405		7,258		
6	3	3	3			
2,916	1,458	1,242	1,080			

## (5) 加工水産物

産地	合計	1月	2月	3月	4月	5月
なると						
合計	14,670 8,007,884	1,262 660,837	1,071 582,336	1,112 589,827	1,052 581,040	972 551,957
平均価格	545	523	543	530	552	567
岐阜	38 20,790		-30 -1,080			
東京	9 7,744					
新潟	1,321 827,558	142 70,411	102 54,994	94 50,754	59 31,395	57 30,813
静岡	12,837 7,118,216	1,120 590,426	999 528,422	1,018 539,073	993 549,645	906 516,824
兵庫	465 33,576					9 4,320
はんぺん						
合計	538,355 175,395,270	47,452 17,497,840	46,111 17,206,407	44,693 16,319,966	36,906 12,971,931	36,037 12,781,624
平均価格	325	368	373	365	351	354
岐阜	45,677 16,847,577	4,815 1,607,545	4,423 1,613,719	3,515 1,323,918	2,991 1,058,208	3,003 1,143,545
青森	1,760 686,556	60 23,328	180 69,012	150 58,320	190 73,872	120 46,656
宮城	2,705 1,899,484	292 196,863	321 216,659	282 200,629	209 149,890	227 165,111
千葉	12 4,666					
東京	45 111,467					
新潟	27,088 16,109,198	2,823 1,550,302	2,513 1,404,562	2,129 1,197,385	1,669 929,793	1,853 1,037,145
石川	45 55,458			25 21,114		
福井	6 1,760	3 810				3 950
静岡	43,213 13,798,778	7,290 1,961,895	6,966 1,882,497	6,941 1,915,867	6,174 1,583,616	5,283 1,311,088
愛知	322,581 84,131,327	23,742 8,627,365	22,631 8,212,660	22,464 7,303,138	16,790 5,518,470	17,725 5,732,420
三重	410 170,135	42 15,546	76 23,504	20 9,940	16 7,952	18 8,756
大阪	69 468,871			6 39,366	6 39,366	6 26,244
兵庫	78,059 28,907,742	6,876 2,469,352	7,438 2,745,955	7,370 2,665,166	7,416 2,404,634	6,617 2,553,414
島根	1,434 554,572	198 76,206	156 25,013	102 210,276		
岡山	3,242 2,571,040	328 244,724	342 234,321	190 120,140	137 87,631	231 140,270
山口	1,946 1,585,579	103 45,090	105 46,116	582 642,708	513 573,480	198 80,553

単位 上段 数量 = K g  
下段 金額 = 円

6 月	7 月	8 月	9 月	1 0 月	1 1 月	1 2 月
918 521,124	816 448,427	844 448,755	1,212 534,464	1,352 654,658	1,292 711,601	2,767 1,722,858
567	549	531	440	484	550	622
			11 2,376		30 10,260	27 9,234
						9 7,744
56 28,312	49 26,176	47 25,227	67 33,137	95 50,568	101 51,902	452 373,869
847 486,332	725 416,851	788 420,288	894 490,247	1,107 598,658	1,161 649,439	2,279 1,332,011
15 6,480	42 5,400	9 3,240	240 8,704	150 5,432		
33,852 11,741,378	26,348 9,964,447	33,389 9,804,411	42,428 13,939,009	60,821 16,717,872	58,533 16,960,636	71,785 19,489,749
346	378	293	328	274	289	271
3,088 1,035,760	2,637 939,364	2,833 1,069,766	3,686 1,468,126	4,613 1,673,800	4,425 1,805,679	5,648 2,108,147
80 34,992	140 54,756	100 38,880	140 54,432	190 72,900	170 66,096	240 93,312
191 127,719	144 111,418	145 113,499	176 126,783	261 168,198	242 166,517	215 156,198
		12 4,666				45 111,467
1,656 909,672	1,762 956,527	1,638 949,990	2,426 1,668,754	2,793 1,775,480	2,637 1,698,564	3,189 2,031,024
10 17,280				10 17,064		
3,991 1,110,475	539 301,580	661 379,482	667 360,480	754 416,160	967 541,809	2,980 2,033,829
16,948 5,293,486	14,406 4,796,872	21,431 4,536,804	28,036 7,354,827	43,297 8,927,066	42,650 9,008,272	52,461 8,819,947
28 12,964	16 7,952	12 5,964	32 11,148	66 30,780	48 22,493	36 13,136
6 52,488		3 26,244	3 13,122	6 52,488	12 91,854	21 127,699
6,868 2,478,371	5,916 2,187,079	5,670 2,007,869	6,114 2,031,338	7,233 2,489,486	5,298 2,060,619	5,243 2,814,459
	42 96,314		48 5,962	182 42,294	368 53,751	338 44,756
245 155,078	152 96,952	197 122,623	279 215,354	379 303,299	414 426,320	348 424,328
93 42,822	109 46,613	48 20,844	42 17,312	36 14,669	36 14,904	81 40,468

## (5) 加工水産物

産地	合計	1月	2月	3月	4月	5月
はんぺん ( 続 )						
香川	182 240,516					
長崎	9,881 7,250,544	880 678,814	960 732,389	917 611,999	795 545,019	753 535,472
ハム・ソーセージ						
合計	84,560 55,059,833	6,009 3,731,010	6,879 4,175,207	8,270 4,958,429	6,556 4,351,046	7,703 4,751,084
平均価格	651	620	606	599	663	616
岐阜	13,198 17,930,332	900 1,038,332	1,030 1,119,180	1,099 1,552,160	1,057 1,399,819	1,389 1,394,504
北海道	4 48,600					2 27,000
千葉	12,677 4,045,064	1,075 358,128	919 291,415	1,185 406,272	1,047 299,108	1,018 319,948
東京	12,177 3,550,878	867 248,724	1,029 291,978	1,185 342,468	1,077 308,448	1,092 313,848
新潟	160 119,232		160 119,232			
静岡	4,920 3,524,645	540 388,909	380 278,272	510 375,612	460 328,031	280 201,011
愛知	40,934 24,864,502	2,598 1,638,225	3,307 1,991,348	4,259 2,220,815	2,879 1,938,744	3,880 2,398,437
三重	37 16,784	2 804	8 3,214	8 3,214		
大阪	443 956,124	27 57,888	36 76,896	24 57,888	36 76,896	42 96,336
兵庫	10 3,672		10 3,672			
その他練製品						
合計	15,874 9,049,546	1,210 722,966	1,640 820,017	1,154 685,846	1,179 671,846	1,159 647,402
平均価格	570	597	500	594	569	558
岐阜	315 223,786					
群馬	388 143,093	15 5,509	18 6,611	21 7,843	12 4,408	62 22,746
東京	48 50,436					
神奈川	336 98,565	18 5,328	21 6,216	30 7,992	24 7,104	27 7,992
新潟	2,470 1,906,615	241 174,025	231 172,766	166 131,000	160 128,219	181 137,801
静岡	840 501,649	75 36,061	78 37,130	63 30,618	81 46,980	66 32,076
愛知	10,955 5,074,722	804 415,071	1,256 528,260	792 376,375	836 392,149	796 386,426
大阪	265 967,097	21 77,220	18 64,174	27 111,024	27 82,296	15 57,024

単位 上段 数量 = K g  
下段 金額 = 円

6 月	7 月	8 月	9 月	1 0 月	1 1 月	1 2 月
					130	52
					193,428	47,088
648	485	639	779	1,001	1,136	888
470,271	369,020	527,780	611,371	734,188	810,330	623,891
6,826	6,231	6,902	7,767	7,199	7,956	6,262
4,626,398	4,318,243	4,671,654	4,534,534	4,812,787	4,735,367	5,394,074
677	693	676	583	668	595	861
1,223	1,137	1,039	1,001	1,152	944	1,227
1,495,865	1,531,705	1,512,096	1,352,885	1,369,029	1,400,734	2,764,023
						2
						21,600
981	837	1,335	1,350	928	948	1,054
297,225	278,338	561,482	417,658	292,930	301,850	220,710
903	723	1,179	915	933	1,377	897
259,308	246,024	338,202	262,116	267,300	404,622	267,840
385	245	270	370	530	540	410
269,051	170,964	180,317	252,246	385,626	404,614	289,992
3,271	3,236	3,032	4,086	3,612	4,117	2,657
2,169,193	1,990,724	1,990,133	2,152,861	2,416,254	2,159,395	1,798,373
	8	3		8		
	3,720	1,944		3,888		
63	45	44	45	36	30	15
135,756	96,768	87,480	96,768	77,760	64,152	31,536
1,244	1,066	1,072	970	1,364	1,017	2,799
667,157	599,759	549,115	569,626	915,461	605,544	1,594,807
536	562	512	587	671	595	569
					4	311
					2,332	221,454
132	45	34	6	15	15	13
46,852	16,980	12,312	2,204	5,510	5,508	6,610
						48
						50,436
27	24	30	30	36	45	24
7,992	7,104	8,880	8,880	10,656	13,318	7,103
146	151	145	219	278	259	293
114,291	120,417	115,832	177,789	216,043	199,053	219,379
66	54	42	24	63	42	186
31,882	26,244	20,412	15,066	33,696	22,680	168,804
827	756	773	673	942	604	1,896
392,658	330,875	345,520	294,277	521,069	290,835	801,207
21	24	33	15	21	24	19
59,616	94,867	42,012	70,632	125,928	65,016	117,288

## (5) 加工水産物

産地	合計	1月	2月	3月	4月	5月
その他練製品 ( 続 )						
兵庫	237 64,143	36 9,752	18 4,860	45 11,274	39 10,690	12 3,337
岡山	20 19,440			10 9,720		
むしいか						
合計	1,495 755,814	40 41,040	10 10,260	19 24,354	28 38,610	190 68,796
平均価格	505	1,026	1,026	1,281	1,378	362
茨城	171 336,906			9 14,094	18 28,350	
東京	120 123,120	40 41,040	10 10,260	10 10,260	10 10,260	30 30,780
兵庫	1,204 295,788					160 38,016
むしたこ						
合計	112,999 150,175,543	12,261 11,553,273	10,376 11,630,709	9,457 12,461,807	8,523 11,372,616	8,921 12,116,354
平均価格	1,328	942	1,120	1,317	1,334	1,358
岐阜	72,013 59,153,544	9,470 6,245,262	8,011 6,619,633	5,840 4,552,254	5,491 4,581,684	5,771 4,942,863
青森	175 27,945	175 27,945				
岩手	8 11,513					
宮城	1,755 2,697,935	165 214,650	70 88,047	40 46,721	140 211,680	165 195,935
茨城	15,539 42,615,175	1,231 2,971,188	1,250 3,224,718	1,726 4,477,572	1,370 3,684,690	1,075 3,059,316
東京	10 17,280					
神奈川	170 36,720					
静岡	1,376 3,543,534	90 211,680	135 318,600	175 432,270	120 311,040	120 311,040
愛知	6,016 5,493,431	230 213,192	250 183,449	246 190,080	220 162,000	220 176,580
大阪	15,747 36,224,334	890 1,651,212	650 1,178,118	1,400 2,709,126	1,152 2,367,090	1,570 3,430,620
兵庫	190 354,132	10 18,144	10 18,144	30 53,784	30 54,432	
なまり						
合計	1,377 1,400,004	70 75,816	80 87,588	160 169,992	367 254,880	95 111,348
平均価格	1,016	1,083	1,094	1,062	694	1,172
静岡	1,377 1,400,004	70 75,816	80 87,588	160 169,992	367 254,880	95 111,348

単位 上段 数量 = K g  
下段 金額 = 円

6 月	7 月	8 月	9 月	1 0 月	1 1 月	1 2 月
15 4,146	12 3,272	15 4,147	3 778	9 2,559	24 6,802	9 2,526
10 9,720						
80 18,144	348 114,426	518 158,110	82 38,696	19 14,526	89 29,916	72 198,936
226	328	305	471	764	336	2,763
	18 28,134	18 25,272	18 23,490	9 5,994	9 12,636	72 198,936
	10 10,260	10 10,260				
80 18,144	320 76,032	490 122,578	64 15,206	10 8,532	80 17,280	
12,237 13,572,008	8,784 12,012,238	9,694 14,054,080	6,890 10,499,719	7,178 10,457,992	6,912 10,516,318	11,766 19,928,429
1,109	1,367	1,449	1,523	1,456	1,521	1,693
9,550 7,335,455	6,110 5,707,630	6,210 5,706,900	4,279 3,836,324	2,970 2,326,445	2,540 1,902,508	5,771 5,396,586
	8 11,513					
195 282,712	205 287,561	105 167,152	140 237,395	145 251,651	135 255,150	250 459,281
1,507 4,077,665	1,483 3,959,528	2,013 5,332,878	744 2,233,818	783 2,321,676	962 2,903,418	1,395 4,368,708
			10 17,280			
50 10,800	20 4,320	50 10,800			30 6,480	20 4,320
120 309,420	126 336,960	195 502,200			25 68,040	270 742,284
220 230,364	170 176,040	110 114,588	50 42,120	1,720 1,591,056	1,700 1,586,304	880 827,658
585 1,306,152	662 1,528,686	1,001 2,200,122	1,657 4,113,342	1,540 3,929,904	1,500 3,755,538	3,140 8,054,424
10 19,440		10 19,440	10 19,440	20 37,260	20 38,880	40 75,168
100 120,960	100 120,960	65 75,060	110 123,768	70 75,384	100 111,672	60 72,576
1,209	1,209	1,154	1,125	1,076	1,116	1,209
100 120,960	100 120,960	65 75,060	110 123,768	70 75,384	100 111,672	60 72,576

## (5) 加工水産物

産地	合計	1月	2月	3月	4月	5月
ちりめんかまあげ						
合計	7,053 14,766,160	511 649,728	359 752,004	443 1,157,134	300 820,368	777 1,518,102
平均価格	2,093	1,271	2,094	2,612	2,734	1,953
愛知	5,653 13,375,962	206 577,152	227 651,240	367 1,040,040	250 691,200	512 1,088,478
大阪	648 1,068,120	5 12,420	10 37,800	18 61,560	34 127,440	265 429,624
兵庫	256 53,482		32 6,912	32 6,826	16 1,728	
和歌山	28 64,800		12 18,144	16 46,656		
広島	340 68,364	300 60,156	30 6,156	10 2,052		
高知	128 135,432		48 31,752			
かつおぶし						
合計	1,140 1,201,970	70 72,230	100 53,352	30 73,008	70 55,080	70 147,744
平均価格	1,054	1,031	533	2,433	786	2,110
愛知	490 148,322	10 5,702	60 10,368	10 1,728	20 3,456	30 5,184
愛媛	510 554,688	60 66,528	40 42,984		50 51,624	
鹿児島	140 498,960			20 71,280		40 142,560
その他湯煮品						
合計	14,682 22,505,741	1,020 1,677,758	1,190 1,891,448	1,488 2,353,157	1,170 1,791,266	1,340 1,973,787
平均価格	1,532	1,644	1,589	1,581	1,530	1,472
岐阜	11 23,436				1 2,052	1 2,052
北海道	6 12,960				6 12,960	
東京	7,377 13,413,114	427 799,578	348 684,288	520 1,010,556	620 1,104,084	709 1,250,208
静岡	45 53,849		27 32,951	9 11,178		9 9,720
愛知	2,902 5,380,614	373 708,728	501 905,851	550 1,004,907	206 384,642	179 339,876
三重	60 75,276					30 40,176
京都	4 7,344			4 7,344		
大阪	13 14,580					
兵庫	212 289,656		20 44,496	61 44,496	20 44,496	



単位 上段 数量 = K g  
下段 金額 = 円

6 月	7 月	8 月	9 月	1 0 月	1 1 月	1 2 月
934 1, 773, 036 1, 898	751 1, 454, 112 1, 936	1, 143 2, 149, 308 1, 880	815 1, 613, 304 1, 979	284 719, 712 2, 534	409 1, 254, 096 3, 066	327 905, 256 2, 768
874 1, 680, 264	746 1, 447, 632	998 1, 940, 868	485 1, 386, 936	252 712, 800	409 1, 254, 096	327 905, 256
60 92, 772	5 6, 480	145 208, 440	106 91, 584			
			144 31, 104	32 6, 912		
			80 103, 680			
91 65, 340 718	60 55, 728 928	99 195, 264 1, 972	70 63, 018 900	20 10, 368 518	70 77, 976 1, 113	390 332, 862 853
31 1, 728	10 1, 728	19 6, 912	20 10, 368	20 10, 368		260 90, 780
60 63, 612	50 54, 000	40 45, 792	50 52, 650		70 77, 976	90 99, 522
		40 142, 560				40 142, 560
1, 099 1, 500, 217 1, 365	1, 147 1, 733, 238 1, 511	1, 198 1, 816, 344 1, 516	1, 186 1, 798, 124 1, 516	1, 107 1, 735, 668 1, 567	1, 072 1, 596, 467 1, 489	1, 665 2, 638, 267 1, 584
3 4, 860		1 2, 052	4 10, 368	1 2, 052		
494 876, 852	674 1, 182, 924	663 1, 230, 336	670 1, 209, 708	671 1, 241, 676	584 1, 040, 256	997 1, 782, 648
135 252, 072	142 264, 870	138 258, 336	123 228, 204	144 266, 166	162 297, 918	249 469, 044
			10 13, 500			20 21, 600
			13 14, 580			
61 44, 496			20 44, 496			30 67, 176

## (5) 加工水産物

産地	合計	1月	2月	3月	4月	5月
その他湯煮品 ( 続 )						
岡山	4,052 3,234,912	220 169,452	294 223,862	344 274,676	317 243,032	412 331,755
あじみりん						
合計	7,168 1,202,096	520 63,180	383 75,362	618 117,806	903 137,084	694 129,875
平均価格	167	121	196	190	151	187
愛知	384 107,824		48 13,478		48 13,478	48 13,478
島根	6,736 1,087,274	520 63,180	335 61,884	570 110,808	855 123,606	646 116,397
山口	48 6,998			48 6,998		
いわしみりん						
合計	26,201 4,516,549	2,053 319,896	1,925 337,986	2,501 447,336	2,226 441,828	2,495 433,404
平均価格	172	155	175	178	198	173
茨城	24,682 1,620,891	1,860 122,688	1,820 120,960	2,380 157,248	2,100 139,104	2,380 158,004
島根	250 24,878	115 8,910				
山口	12 8,424					
愛媛	1,257 2,862,356	78 188,298	105 217,026	121 290,088	126 302,724	115 275,400
その他みりん干品						
合計	56,799 14,362,391	6,067 1,450,386	4,360 1,224,439	5,212 1,293,622	5,403 1,337,190	4,034 1,184,742
平均価格	252	239	280	248	247	293
岐阜	45 4,860	45 4,860				
北海道	6,624 555,814	960 72,576	408 31,191	624 51,839	384 33,177	480 41,472
宮城	3,475 1,434,774	390 190,211	352 188,914	338 107,176	236 96,591	156 77,757
茨城	120 27,994	12 1,944				
千葉	49 18,705	10 5,443	5 1,944	10 7,776		
富山	720 132,192		60 11,016	60 11,016	60 11,016	60 11,016
静岡	6,574 1,974,919	492 143,450	628 189,110	530 155,264	690 200,988	570 169,951
愛知	5,080 1,285,904	264 70,244	434 100,181	372 99,414	625 151,373	420 111,068
大阪	763 814,147			10 9,720		

単位 上段 数量 = K g  
下段 金額 = 円

6 月	7 月	8 月	9 月	1 0 月	1 1 月	1 2 月
406 321,937	331 285,444	396 325,620	346 277,268	291 225,774	326 258,293	369 297,799
570 95,337 167	468 91,335 195	738 126,149 170	438 85,892 196	390 75,816 194	375 67,797 180	1,071 136,463 127
	48 13,478	48 13,478	48 13,478			96 26,956
570 95,337	420 77,857	690 112,671	390 72,414	390 75,816	375 67,797	975 109,507
2,083 389,772 187	2,374 386,964 163	2,468 374,096 151	2,031 337,014 165	2,074 334,481 161	1,915 351,378 183	2,056 362,394 176
1,960 130,032	2,240 149,688	2,346 146,097	1,925 127,764	1,891 116,802	1,820 121,716	1,960 130,788
	30 2,592	10 5,141		95 8,235		
12 8,424						
111 251,316	104 234,684	112 222,858	106 209,250	88 209,444	95 229,662	96 231,606
5,035 1,209,562 240	5,289 1,024,261 193	3,500 914,904 261	4,852 1,231,396 253	4,093 1,091,927 266	4,543 1,217,131 267	4,411 1,182,831 268
768 66,355	504 43,546	432 37,326	528 45,621	600 51,841	288 24,884	648 55,986
186 109,549	116 67,735	142 99,660	392 121,995	531 130,160	373 139,058	263 105,968
			12 2,722	24 5,184	72 18,144	
					24 3,542	
60 11,016	60 11,016	60 11,016	60 11,016	120 22,032	60 11,016	60 11,016
630 202,588	490 143,836	530 161,895	530 158,181	534 163,106	490 146,602	460 139,948
409 105,365	576 140,227	408 103,939	624 156,166	504 131,414	228 59,747	216 56,766
		28 36,288	173 136,080	108 163,296	300 248,551	144 220,212

## (5) 加工水産物

産地	合計	1月	2月	3月	4月	5月
その他みりん干品 ( 続 )						
島根	10,539 1,790,294	1,710 287,271	235 72,901	740 194,962	880 136,752	440 227,169
山口	22,774 6,315,272	2,184 674,387	2,238 629,182	2,528 656,455	2,528 707,293	1,908 546,309
福岡	36 7,516					
味付だこ						
合計	6,795 6,580,984	126 69,919	152 66,354	110 41,082	100 50,024	114 69,984
平均価格	968	554	436	373	500	613
岐阜	3 9,558					
宮城	3,394 2,995,870	30 3,175	60 5,442	30 5,442	40 7,256	
茨城	3,251 3,266,190	70 49,896	92 60,912	80 35,640	60 42,768	114 69,984
静岡	20 2,592	20 2,592				
愛知	127 306,774	6 14,256				
酢だこ						
合計	4,658 4,849,572	44 6,738	100 16,674	130 24,752	50 11,058	130 24,235
平均価格	1,041	153	166	190	221	186
岐阜	15 76,140					
北海道	965 2,009,340					
宮城	1,926 1,600,585	20 3,628	60 5,442	70 7,256	30 5,442	70 7,387
茨城	1,664 920,043		40 11,232	60 17,496	20 5,616	60 16,848
静岡	24 3,110	24 3,110				
愛知	64 240,354					
つくだ煮						
合計	85,068 22,134,350	5,303 1,350,497	6,583 1,826,823	7,993 2,047,411	7,436 1,956,676	7,036 1,909,019
平均価格	260	254	277	256	263	271
岐阜	38 14,748					
北海道	919 487,969	72 20,218	81 45,490	3 3,888	145 43,135	11 27,000
茨城	60,448 11,843,874	3,421 628,884	4,861 912,902	5,640 1,060,452	5,280 1,044,576	4,900 998,136

単位 上段 数量 = K g  
下段 金額 = 円

6 月	7 月	8 月	9 月	1 0 月	1 1 月	1 2 月
825 129,737	1,909 201,788	945 121,242	505 94,480	220 41,732	1,100 137,517	1,030 144,743
2,133 578,732	1,634 416,113	955 343,538	2,028 505,135	1,440 381,866	1,608 428,070	1,590 448,192
24 6,220				12 1,296		
220 68,751	100 71,280	710 506,088			26 14,418	5,137 5,623,084
312	712	712			554	1,094
140 18,142						3 9,558
80 50,609	100 71,280	710 506,088			26 14,418	3,094 2,956,413
						1,919 2,364,595
						121 292,518
180 44,581	180 50,544	160 47,952	60 18,144	60 18,144	16 5,184	3,548 4,581,566
247	280	299	302	302	324	1,291
						15 76,140
						965 2,009,340
60 10,885						1,616 1,560,545
120 33,696	180 50,544	160 47,952	60 18,144	60 18,144	16 5,184	888 695,187
						64 240,354
7,063 1,900,436	6,395 1,686,884	7,304 1,966,939	7,293 1,832,000	6,741 1,691,232	7,610 1,828,684	8,311 2,137,749
269	263	269	251	250	240	257
		20 11,249	18 3,499			
73 22,810	92 62,878	119 128,650	77 32,746		102 60,718	144 40,436
4,955 990,814	4,820 953,856	5,380 1,075,680	5,501 1,068,228	5,130 1,026,972	4,340 867,024	6,220 1,216,350

## (5) 加工水産物

産地	合計	1月	2月	3月	4月	5月
つくだ煮 ( 続 )						
千葉	130 39,992		40 12,528	10 2,192		
富山	150 29,160			25 4,860	50 9,720	50 9,720
石川	3,068 1,010,655	322 80,851	154 49,054	170 52,771	302 112,169	196 79,101
愛知	4,037 888,582	234 44,905	290 56,976	343 67,994	300 57,019	406 94,551
三重	2,747 521,104	152 29,935	248 48,081	203 37,109	280 51,408	352 66,612
兵庫	904 164,157	48 4,665	176 29,720	88 16,934	192 30,974	148 28,469
岡山	1,440 217,728	120 18,144		240 36,288	120 18,144	120 18,144
広島	3,305 5,221,490	266 366,293	322 525,829	373 611,319	313 504,230	304 485,138
山口	192 14,463					
香川	6,574 1,469,593	362 97,115	411 146,243	790 132,413	382 71,109	495 91,845
福岡	1,116 210,835	306 59,487		108 21,191	72 14,192	54 10,303
魚漬物						
合計	472,044 131,251,094	28,266 9,008,447	42,422 10,685,950	47,322 11,975,750	42,654 11,401,380	46,961 11,701,249
平均価格	278	318	251	253	267	249
岐阜	89,625 26,217,167	7,067 1,723,172	7,488 1,928,042	6,043 1,615,367	8,295 2,378,094	10,506 3,000,550
北海道	3,799 2,182,432	200 74,239	170 48,967	740 210,470	740 194,000	280 80,287
青森	24,245 4,777,577	1,112 227,752	1,517 283,918	2,248 419,592	1,784 343,000	2,195 447,837
岩手	442 119,513	87 42,498	199 32,951	152 15,120		
宮城	73,142 19,969,829	5,138 1,240,630	5,292 1,235,641	8,719 1,903,062	8,201 1,865,999	8,677 2,243,142
秋田	1,823 710,208	84 35,640	41 38,880	53 54,216	71 64,800	34 29,160
福島	4,260 3,057,998	80 58,320	70 49,572	830 699,408	230 144,342	220 119,880
茨城	1,880 390,991	40 10,800	290 35,100	60 15,012	80 21,600	100 22,032
埼玉	80 24,503	80 24,503				
千葉	1,762 672,227	30 35,252	455 132,754	190 72,274	215 75,859	87 51,192
東京	27,038 16,057,197	1,772 1,122,162	1,680 1,057,776	2,467 1,478,676	1,953 1,232,366	3,021 1,550,553
神奈川	9,581 6,979,389	677 475,823	662 545,375	893 673,908	816 569,269	900 627,748

単位 上段 数量 = K g  
下段 金額 = 円

6 月	7 月	8 月	9 月	1 0 月	1 1 月	1 2 月
		20 6,264	20 6,264		40 12,744	
25 4,860						
332 93,011	172 72,793	252 80,482	166 93,357	130 34,626	506 113,681	366 148,759
423 90,791	350 102,534	332 88,800	406 89,367	349 76,266	260 48,933	344 70,446
320 62,942	184 34,082	208 40,953	200 37,321	240 43,715	184 36,244	176 32,702
	44 8,467	16 3,456	192 41,472			
120 18,144	120 18,144	240 36,288		120 18,144	120 18,144	120 18,144
286 447,122	218 339,076	230 375,622	229 369,361	245 378,907	197 312,549	322 506,044
84 5,391		12 778		96 8,294		
355 147,249	251 70,072	403 105,497	394 73,666	413 101,003	1,753 338,428	565 94,953
90 17,302	144 24,982	72 13,220	90 16,719	18 3,305	108 20,219	54 9,915
37,543 10,917,762	34,474 9,365,699	34,756 10,412,424	33,006 9,375,881	34,554 9,853,744	43,594 9,221,524	46,492 17,331,284
290	271	299	284	285	211	372
10,998 2,329,475	9,660 2,385,020	8,559 2,833,311	7,912 2,220,156	5,233 1,952,500	3,621 1,431,431	4,243 2,420,049
100 36,893	10 14,515	121 36,223	294 41,386	112 35,510	158 135,000	874 1,274,942
2,116 416,871	2,155 381,572	2,234 438,458	1,875 360,012	2,023 391,328	1,788 347,894	3,198 719,343
		4 28,944				
6,521 1,934,937	4,590 1,392,988	5,397 1,788,373	4,691 1,622,661	6,044 1,607,209	4,563 1,665,706	5,309 1,469,481
45 35,640	25 25,920	42 32,400	48 38,880	565 121,392	520 139,320	295 93,960
1,070 824,580	130 92,016	540 359,640	430 277,587	320 202,419	170 110,192	170 120,042
200 48,816	464 84,521	460 106,519	78 19,505	68 14,990	40 12,096	
160 56,160	70 34,344	75 51,484	75 34,474	160 49,410	130 40,630	115 38,394
1,828 1,316,228	1,569 1,122,750	1,496 1,020,213	2,054 1,061,408	4,117 1,477,149	1,785 1,194,720	3,296 2,423,196
984 714,429	879 643,993	702 559,760	760 462,703	810 533,457	665 473,472	833 699,452

## (5) 加工水産物

産地	合計	1月	2月	3月	4月	5月
魚漬物 ( 続 )						
新 潟	25,299 4,773,096	374 77,794	2,525 274,458	937 176,735	1,230 134,432	1,644 161,287
富 山	3,124 746,291		160 12,960	72 8,467	20 38,880	80 6,480
石 川	3,031 629,284	194 37,714	110 21,384	271 44,064	360 76,680	240 40,392
静 岡	79,309 11,699,359	3,126 596,542	4,849 847,458	4,867 859,695	8,054 1,515,800	7,136 1,393,499
愛 知	22,664 8,470,650	1,150 585,183	2,668 937,416	3,994 896,337	1,193 655,999	690 497,450
三 重	57,358 8,698,673	4,352 1,689,643	9,937 1,817,410	5,390 590,215	4,889 524,374	7,888 450,038
京 都	170 78,246				10 9,720	
大 阪	1,271 1,345,522	80 85,796	131 126,516	175 372,999	82 113,724	38 35,445
兵 庫	14,293 3,621,002	996 252,223	1,224 318,858	3,121 528,682	1,398 295,393	1,534 361,930
島 根	4,912 1,960,026	224 48,827	1,196 395,965	358 383,843	1,018 436,041	371 43,730
岡 山	2,057 727,369	105 67,867	328 64,638	300 86,616	257 72,036	228 66,744
広 島	5,400 948,022	736 144,352	369 115,387	2,314 256,608	666 130,421	286 57,283
山 口	6,248 2,674,304	110 175,090	100 128,542	2,266 336,673	330 238,313	134 153,489
愛 媛	2,012 1,254,270	220 110,269	162 70,395	228 129,773	230 130,658	140 109,404
福 岡	6,915 2,411,970	232 66,356	799 165,587	634 147,938	504 131,415	532 151,697
熊 本	216 27,994					
大 分	88 25,985				28 8,165	
さきいか						
合 計	1,023 1,913,328	22 57,456	36 55,728	58 109,728	52 106,920	
平均価格	1,870	2,611	1,548	1,891	2,056	
兵 庫	1,023 1,913,328	22 57,456	36 55,728	58 109,728	52 106,920	
塩から						
合 計	51,164 11,382,094	3,041 721,169	4,890 1,119,847	5,290 1,189,455	4,124 963,061	4,059 893,275
平均価格	222	237	229	224	233	220
岐 阜	2,986 414,426					
北海道	22,981 5,290,019	1,631 386,495	1,897 452,653	2,458 539,898	1,844 449,164	1,868 390,056



単位 上段 数量 = K g  
下段 金額 = 円

6 月	7 月	8 月	9 月	1 0 月	1 1 月	1 2 月
234 50,220	388 70,559	1,964 255,791	292 138,542	776 126,571	719 150,440	14,216 3,156,267
30 5,832	586 172,260	536 81,940	80 6,480	520 163,296	570 144,504	470 105,192
150 32,616	656 136,339	130 43,470	495 117,418	365 62,035	50 15,228	10 1,944
5,418 1,063,784	5,238 990,709	4,396 869,214	3,684 724,252	4,961 832,200	23,895 1,356,348	3,685 649,858
1,270 667,760	758 516,241	1,967 654,796	2,110 595,038	2,366 742,998	1,382 625,339	3,116 1,096,093
3,984 465,590	5,619 571,862	3,725 484,297	4,653 477,024	3,661 479,503	1,480 218,754	1,780 929,963
10 9,720	10 9,720			90 30,186	50 18,900	
58 68,148	54 50,479	73 64,649	66 62,381	54 56,527	166 149,774	294 159,084
667 339,528	274 207,229	592 125,086	1,694 293,565	994 295,462	429 142,428	1,370 460,618
460 69,833	415 38,200	223 49,842	338 92,578	70 19,916	147 176,483	92 204,768
54 39,420	59 40,608	150 63,828	219 74,250	180 61,992	115 53,838	62 35,532
274 61,840	67 11,405	171 42,228	146 33,026	150 32,400	122 30,024	99 33,048
108 79,206	150 128,780	62 58,666	378 204,445	153 95,170	243 220,095	2,214 855,835
200 99,446	150 111,326	222 145,196	112 68,385	156 120,204	92 85,342	100 73,872
604 150,790	498 132,343	915 218,096	492 340,653	606 349,920	448 246,824	651 310,351
					216 27,994	
			30 9,072		30 8,748	
84 169,776	49 38,880	72 145,584	62 119,880	44 90,288	24 50,544	520 968,544
2,021	793	2,022	1,933	2,052	2,106	1,862
84 169,776	49 38,880	72 145,584	62 119,880	44 90,288	24 50,544	520 968,544
3,740 827,572	3,840 831,568	4,388 900,847	4,363 960,714	4,302 948,764	4,312 960,626	4,815 1,065,196
221	216	205	220	220	222	221
366 35,756	50 6,881	430 66,314	490 72,082	540 80,074	450 65,277	660 88,042
1,822 435,320	1,773 385,793	1,892 440,591	1,839 445,786	1,837 424,635	1,938 434,640	2,182 504,988

## (5) 加工水産物

産地	合計	1月	2月	3月	4月	5月
塩から ( 続 )						
青森	9,238 2,244,095	770 186,386	1,010 245,612	1,000 229,152	880 211,614	725 178,955
宮城	12,539 2,541,316	125 44,348	1,551 308,093	1,396 284,689	1,085 219,164	1,160 239,839
福島	10 9,936			10 9,936		
東京	36 3,305			36 3,305		
神奈川	1,408 282,565	194 31,580	122 26,613	204 43,936	150 32,402	146 31,667
新潟	120 21,384		60 11,016			60 10,368
富山	60 51,324		20 17,108	35 29,939	5 4,277	
静岡	120 11,448	120 11,448				
愛知	1,666 512,276	201 60,912	230 58,752	151 48,600	160 46,440	100 42,390
こぶまき						
合計	63,598 15,613,025	3,251 424,426	4,323 514,615	6,625 770,508	1,750 515,927	1,632 485,778
平均価格	245	130	119	116	294	297
岐阜	6,606 1,975,023	100 25,703	110 28,274	420 107,958	120 30,844	10 2,570
神奈川	333 466,171					
富山	55,155 12,510,428	3,151 398,723	4,213 486,341	6,205 662,550	1,630 485,083	1,622 483,208
愛知	1,355 428,123					
兵庫	119 200,556					
広島	30 32,724					
味付かずのこ						
合計	47,100 19,385,970	3,388 1,139,551	2,802 843,423	3,073 839,148	2,748 836,384	2,907 695,886
平均価格	411	336	301	273	304	239
岐阜	2,347 592,833	45 11,178	30 4,860	42 6,869		
北海道	5,805 5,664,973	218 267,646	260 132,862	252 53,137	123 35,878	78 18,857
宮城	142 45,187					
千葉	817 115,341	136 9,331	48 6,220	56 7,258	48 6,220	24 3,110
東京	1,672 1,321,208					

単位 上段 数量 = K g  
下段 金額 = 円

6 月	7 月	8 月	9 月	1 0 月	1 1 月	1 2 月
620 152,494	640 152,733	700 156,231	600 140,355	700 165,951	845 215,114	748 209,498
780 156,784	1,195 234,233	976 190,514	1,156 224,255	1,105 239,223	985 195,503	1,025 204,671
72 15,488	78 16,914	60 12,961	128 27,714	90 19,441	24 4,732	140 19,117
80 31,730	104 35,014	330 34,236	150 50,522	30 19,440	70 45,360	60 38,880
2,610 727,709	1,787 440,061	1,683 460,736	2,650 672,434	6,141 1,579,099	10,074 2,709,547	21,072 6,312,185
278	246	273	253	257	268	299
420 107,956	180 46,267	50 12,851	560 102,813	470 116,182	3,870 973,847	296 419,758
2,190 619,753	1,607 393,794	1,633 447,885	1,938 467,723	5,551 1,417,654	5,900 1,485,356	19,515 5,162,358
			152 101,898	120 45,263	88 126,576	245 339,595
					180 65,448	903 215,514
					36 58,320	83 142,236
						30 32,724
2,750 815,142	2,810 715,854	2,960 803,405	2,844 842,999	2,793 886,185	3,152 1,277,281	14,873 9,690,712
296	254	271	296	317	405	651
	76 20,023	380 93,509	390 99,860	300 81,650	382 96,035	702 178,849
66 15,876	86 30,175	111 36,591	186 37,390	129 39,442	213 219,283	4,083 4,777,836
						142 45,187
89 10,368	24 3,110	112 14,516	48 6,220	48 6,221	96 25,660	88 17,107
					130 184,680	1,542 1,136,528

## (5) 加工水産物

産地	合計	1月	2月	3月	4月	5月
味付かずのこ ( 続 )						
新 潟	25,975 7,538,578	2,211 620,366	2,013 577,010	2,202 650,332	2,109 661,708	2,373 551,934
富 山	8,195 2,525,383	738 207,132	451 122,471	496 127,816	468 132,578	432 121,985
愛 知	1,685 1,255,996			25 -6,264		
京 都	12 37,584					
兵 庫	50 37,722	40 23,898				
福 岡	400 251,165					
その他調味加工品						
合 計	69,526 35,194,030	4,168 1,875,503	4,380 1,833,416	5,597 2,543,944	5,682 2,424,816	5,242 2,424,744
平均価格	506	449	418	454	426	462
岐 阜	2,457 1,286,807		480 32,011			
北海道	18,459 6,824,601	1,697 567,259	1,094 375,569	1,396 543,185	1,366 531,417	1,154 463,787
青 森	40 19,440	40 19,440				
宮 城	3,842 387,670	109 11,208	120 12,310	308 32,333	540 42,829	336 34,341
千 葉	48 15,033					
東 京	13,009 11,485,603	771 547,843	894 641,772	1,495 1,009,043	1,202 869,400	1,058 900,949
神奈川	4,062 1,698,401	48 13,674	42 7,713	102 23,848	201 76,821	501 177,828
新 潟	9,214 2,182,351	600 155,070	745 223,026	471 151,853	828 210,102	577 142,099
静 岡	5,966 2,071,030	336 136,405	426 158,762	582 212,113	518 186,864	546 197,123
愛 知	2,895 2,755,852	147 160,221	75 99,077	175 85,213	185 82,359	194 76,399
三 重	7,454 4,201,024	408 229,391	504 283,176	756 424,634	650 376,748	684 384,590
兵 庫	630 44,226			270 18,954	180 12,636	180 12,636
鳥 取	12 12,960					
島 根	134 241,704	12 34,992		12 34,992	12 35,640	12 34,992
愛 媛	30 7,776			30 7,776		
福 岡	1,274 1,959,552					

単位 上段 数量 = K g  
下段 金額 = 円

6 月	7 月	8 月	9 月	1 0 月	1 1 月	1 2 月
2,226 684,703	2,282 565,835	2,069 577,921	1,806 590,980	2,028 675,671	1,698 559,417	2,958 822,701
369 104,195	342 96,711	288 80,868	414 108,549	288 83,201	543 165,962	3,366 1,173,915
					90 26,244	1,570 1,236,016
						12 37,584
						10 13,824
						400 251,165
6,396 2,637,430	5,196 2,445,031	6,229 2,697,486	5,503 2,316,140	5,460 2,706,288	5,843 3,188,547	9,830 8,100,685
412	470	433	420	495	545	824
360 29,160		217 18,166	144 7,776		140 155,777	1,116 1,043,917
1,196 480,309	1,226 529,265	1,714 597,835	1,935 630,289	1,546 631,890	1,821 641,557	2,314 832,239
810 64,051	462 38,908	289 29,321	208 27,128	244 29,981	186 26,112	230 39,148
						48 15,033
1,005 859,692	1,021 911,040	1,041 914,308	962 744,945	806 718,872	1,202 817,876	1,552 2,549,863
1,030 417,278	574 274,785	685 281,034	453 192,068	218 113,878	134 84,134	74 35,340
778 199,391	759 164,681	871 185,761	594 154,642	1,077 219,415	612 127,256	1,302 249,055
503 169,562	470 171,896	578 204,434	523 181,831	483 149,593	520 159,626	481 142,821
114 53,523	204 84,498	148 69,984	120 41,407	210 117,481	604 825,121	719 1,060,569
588 329,472	480 269,958	612 343,507	552 310,134	708 398,586	624 351,088	888 499,740
		12 12,960				
12 34,992		62 40,176	12 25,920			
				168 326,592		1,106 1,632,960

## (5) 加工水産物

産地	合計	1月	2月	3月	4月	5月
その他焼魚						
合計	136,428 87,437,034	10,788 4,481,054	10,433 5,405,045	11,538 5,538,690	12,298 11,537,432	10,142 5,249,224
平均価格	640	415	518	480	938	517
岐阜	3,161 7,607,412			20 200,880	120 664,200	160 753,840
北海道	2,613 327,780			50 4,050	900 72,900	
宮城	10,107 6,705,967	899 442,973	1,010 511,100	810 550,671	1,054 593,289	589 498,549
福島	370 230,040	40 24,948	30 18,792	50 31,104	20 12,312	50 31,104
茨城	202 99,164		82 56,095	72 23,889	24 9,590	24 9,590
千葉	151 90,590		55 39,722	20 10,584	10 6,264	
東京	3,100 1,279,585			8 5,940		8 5,940
石川	4,092 1,151,259	250 77,911	130 48,600	444 99,792	202 64,411	498 128,239
静岡	637 559,300	6 63,504	6 63,504		12 127,008	6 63,504
愛知	25,519 48,263,137	1,807 2,355,031	1,336 2,521,072	1,147 1,559,052	2,567 8,281,042	1,761 1,801,121
三重	36,174 4,696,532	4,158 537,517	3,597 460,080	3,160 408,348	2,548 342,425	2,796 371,606
京都	16 9,677					
大阪	3,695 3,083,490	110 34,344	260 529,654	705 1,094,062	180 121,954	310 413,208
兵庫	42,583 10,759,332	3,212 821,922	3,723 972,070	4,647 1,195,236	4,551 1,155,853	3,540 911,639
島根	470 200,664					200 99,792
広島	542 326,700	240 46,073	36 6,221	12 1,620		24 5,702
山口	2,709 1,971,518	40 62,208	143 164,635	393 353,462	110 86,184	176 155,390
徳島	160 33,264					
香川	1 1,123	1 1,123				
愛媛	126 40,500	25 13,500	25 13,500			
くじら製品						
合計	5,820 1,525,856	440 113,054	470 110,052	390 98,928	470 137,214	520 125,604
平均価格	262	256	234	253	291	241
北海道	24 10,368	24 10,368				

単位 上段 数量 = K g  
下段 金額 = 円

6 月	7 月	8 月	9 月	1 0 月	1 1 月	1 2 月
12,396 9,436,473	15,207 20,958,886	11,447 8,285,816	10,716 4,553,127	10,970 3,852,817	10,646 3,481,859	9,847 4,656,611
761	1,378	723	424	351	327	472
275 1,561,248	365 2,652,264	90 875,880	20 185,760		1,880 424,440	231 288,900
35 24,570	28 45,900	25 12,150	310 31,050	1,260 133,650	5 3,510	
839 542,354	1,792 1,048,851	779 588,977	998 582,876	478 443,880	549 418,391	310 484,056
20 12,312	20 12,312	20 12,636	40 24,948	30 18,468	20 12,312	30 18,792
	6	25 17,280		20 8,640	15 8,100	
1,620 294,840	550 786,240	74 54,345	100 4,320	200 17,064	440 102,256	100 8,640
514 149,688	276 75,298	492 127,397	368 85,860	372 99,404	276 75,557	270 119,102
228 107,763	189 39,463	54 9,342	3 15,120	100 8,100		33 61,992
2,253 4,854,801	5,774 14,957,753	2,889 4,958,481	1,664 2,035,839	1,522 1,655,170	1,228 1,112,634	1,571 2,171,141
2,789 368,064	2,545 329,119	2,660 343,656	2,881 369,144	2,960 383,616	2,720 351,648	3,360 431,309
					16 9,677	
330 468,699	140 33,610	220 52,100	220 78,279	410 84,240	140 29,916	670 143,424
3,225 806,802	3,152 761,945	3,649 883,347	3,601 882,057	3,254 814,650	3,083 785,542	2,946 768,269
40 18,144	70 31,752	60 13,608	10 1,296	80 34,992	10 1,080	
	20 26,784	120 153,360	80 84,132	10 2,808		
228 227,188	280 157,595	290 183,257	285 143,070	250 144,247	264 146,796	250 147,486
			136 29,376	24 3,888		
						76 13,500
740 218,214	640 187,704	515 135,054	445 113,454	480 116,370	300 69,714	410 100,494
294	293	262	254	242	232	245

## (5) 加工水産物

産地	合計	1月	2月	3月	4月	5月
くじら製品 ( 続 )						
宮城	16 3,974	16 3,974				
兵庫	4,690 1,235,844	320 75,816	440 104,220	310 77,220	400 97,686	420 106,218
山口	1,090 275,670	80 22,896	30 5,832	80 21,708	70 39,528	100 19,386
いか製品						
合計	119,079 55,738,286	7,968 3,889,425	8,300 4,043,845	11,193 4,862,365	8,747 4,137,841	10,673 5,366,031
平均価格	468	488	487	434	473	502
岐阜	13,483 3,571,349	1,118 193,330	1,200 322,334	1,153 332,039	1,224 405,953	1,096 294,423
北海道	22,977 7,155,901	877 509,383	1,509 386,502	1,544 476,106	1,300 384,263	1,512 500,382
青森	22,935 15,205,643	1,393 908,673	1,479 938,624	2,548 1,738,132	1,832 1,149,490	2,252 1,499,664
宮城	15,490 2,997,668	1,121 219,739	561 117,613	1,308 254,534	791 156,114	2,169 420,806
福島	610 947,592	20 26,136	70 100,656	80 131,328	60 91,800	50 68,688
茨城	1,763 1,716,992	146 143,264	72 81,909	178 169,466	172 153,372	192 171,366
神奈川	1,535 1,294,819	134 102,495	86 91,541	146 106,167	142 123,640	136 123,468
新潟	6,246 1,523,439	702 167,965	558 111,974	708 166,813	360 77,631	402 100,957
富山	370 403,573	20 41,990	132 44,324	10 20,995		92 46,656
石川	83 33,696		3 1,944			
福井	737 349,567				48 22,982	48 22,982
静岡	107 178,416	20 30,240				12 22,032
愛知	12,000 6,692,010	348 364,101	883 506,762	1,611 590,639	1,456 655,790	828 745,524
三重	30 15,552					
大阪	24 60,480					
兵庫	6,670 8,128,736	894 878,729	912 1,073,799	424 391,604	516 571,728	552 665,169
島根	2,695 2,185,890				90 74,649	442 392,039
山口	8 4,320			8 4,320		
徳島	4,791 2,120,947	250 151,505	410 189,318	550 331,047	381 201,579	440 210,130
香川	6,525 1,151,696	925 151,875	425 76,545	925 149,175	375 68,850	450 81,745



単位 上段 数量 = K g  
下段 金額 = 円

6 月	7 月	8 月	9 月	1 0 月	1 1 月	1 2 月
620 183,870	500 148,392	385 108,486	355 95,958	410 102,762	210 52,218	320 82,998
120 34,344	140 39,312	130 26,568	90 17,496	70 13,608	90 17,496	90 17,496
10,745 4,813,406	9,903 4,607,297	12,845 5,728,033	10,130 4,437,545	9,875 4,681,043	8,500 3,949,791	10,200 5,221,664
447	465	445	438	474	464	511
1,434 299,307	1,119 310,568	1,235 292,176	1,262 398,877	900 225,197	898 272,276	844 224,869
1,692 637,591	1,943 634,051	2,290 795,617	2,233 597,487	2,676 684,470	2,344 623,166	3,057 926,883
1,956 1,358,630	2,272 1,381,220	3,091 1,817,916	1,663 1,180,835	1,578 1,143,846	1,396 1,043,593	1,475 1,045,020
891 166,626	1,564 303,161	2,093 403,276	1,764 333,818	1,114 205,452	1,218 242,926	896 173,603
60 91,800	30 49,248	60 98,712	40 65,880	30 49,248	40 65,880	70 108,216
174 164,464	128 138,165	142 178,568	92 104,967	159 107,181	152 122,473	156 181,797
136 101,847	128 101,695	140 105,218	105 95,669	118 118,133	120 81,736	144 143,210
396 99,276	378 81,390	438 139,970	366 111,457	402 85,539	444 107,138	1,092 273,329
22 48,211	10 20,995	20 41,990	10 20,995	22 48,211	10 20,995	22 48,211
					30 12,312	50 19,440
96 48,901	208 105,836	225 99,100	80 33,523		8 4,061	24 12,182
7 14,040			6 11,016	52 84,888	10 16,200	
1,468 463,421	598 384,481	1,364 502,633	386 245,182	1,391 849,305	666 470,190	1,001 913,982
						30 15,552
8 19,872		8 19,872			8 20,736	
700 680,647	314 451,202	416 589,721	478 660,958	461 641,130	415 634,325	588 889,724
405 316,352	541 423,856	488 389,641	330 272,808	277 228,354	76 51,579	46 36,612
350 126,845	420 175,529	460 184,773	540 169,478	320 139,889	290 92,435	380 148,419
950 175,576	250 45,900	375 68,850	775 134,595	375 70,200	375 67,770	325 60,615

## (5) 加工水産物

産地	合計	1月	2月	3月	4月	5月
たら製品						
合計	55,632 52,411,464	3,942 3,901,804	4,441 3,806,902	5,289 4,525,113	4,037 4,008,158	3,356 3,475,021
平均価格	942	989	857	855	992	1,035
岐阜	374 223,029		10 9,504	50 37,908	10 8,640	
北海道	80 114,048	20 28,512			10 14,256	
東京	357 583,092				10 13,500	
富山	713 657,767	40 35,968	47 43,068	56 54,694	48 42,888	51 47,592
石川	70 13,392					
福井	230 310,500	20 27,000	15 20,250	10 13,500	25 33,750	20 27,000
愛知	1,572 2,661,332	115 152,783	227 264,762	210 303,642	110 285,120	80 143,424
三重	2,569 1,063,152	185 166,752		93 12,528	272 245,592	46 46,224
広島	66 66,420					
山口	1,430 3,016,656	115 239,760	135 155,520	170 298,080	140 305,856	55 181,440
愛媛	20 18,144					
福岡	48,151 43,683,932	3,447 3,251,029	4,007 3,313,798	4,700 3,804,761	3,412 3,058,556	3,104 3,029,341
魚切身						
合計	102,390 32,867,655	10,044 3,136,124	11,622 2,977,833	10,049 3,017,327	7,992 2,432,860	8,337 2,443,555
平均価格	321	312	256	300	304	293
岐阜	106 111,456	96 46,656	10 64,800			
北海道	4,506 4,120,932	363 241,660	416 363,867	561 382,542	682 389,972	378 297,346
宮城	10,260 6,864,171	892 694,702	940 693,795	1,222 719,194	735 640,882	677 587,876
秋田	540 317,520	50 25,920	30 19,440	80 51,840	70 38,880	40 19,440
茨城	30 6,480				30 6,480	
千葉	4,040 1,819,269	232 122,040	328 120,096	288 123,120	135 71,280	569 215,568
東京	4,032 529,373	442 88,938	1,835 137,171	455 86,238	300 80,946	260 48,276
神奈川	746 125,223	56 10,919	30 5,443	80 14,515	50 9,072	80 14,515
新潟	6,170 2,763,342	100 79,920	50 33,210	110 88,452		

単位 上段 数量 = K g  
下段 金額 = 円

6 月	7 月	8 月	9 月	1 0 月	1 1 月	1 2 月
4,876 4,033,414 827	4,470 3,957,378 885	4,365 4,671,663 1,070	5,700 4,274,988 749	4,719 4,240,517 898	4,609 4,795,261 1,040	5,828 6,721,245 1,153
		1 745	3 2,235	3 2,235	293 124,383	4 37,379
	20 28,512			20 28,512		10 14,256
					49 66,960	298 502,632
45 40,581	72 66,502	100 90,372	87 81,340	66 61,977	51 45,893	50 46,892
						70 13,392
25 33,750	35 47,250	15 20,250	15 20,250	15 20,250	25 33,750	10 13,500
200 286,578	30 103,680	190 377,568	35 123,120	155 259,200	105 189,735	115 171,720
544 58,104	593 151,416	63 63,072	333 72,792	265 86,616	175 160,056	
						66 66,420
115 233,280	95 226,800	75 213,840	115 311,040	55 162,000	140 421,200	220 267,840
		20 18,144				
3,947 3,381,121	3,625 3,333,218	3,901 3,887,672	5,112 3,664,211	4,140 3,619,727	3,771 3,753,284	4,985 5,587,214
7,543 2,460,103 326	6,850 2,477,933 361	7,623 2,438,831 319	6,969 2,347,842 336	7,391 2,235,897 302	5,777 2,335,894 404	12,193 4,563,456 374
252 328,752	489 378,803	210 378,324	365 288,144	250 284,040	185 229,932	355 557,550
753 529,524	725 546,544	883 637,038	570 450,684	570 458,622	1,239 520,830	1,054 384,480
50 32,400	20 12,960	30 19,440	40 19,440	30 19,440	50 32,400	50 25,920
435 155,736	360 149,256	278 90,288	394 163,672	531 207,106	185 161,671	305 239,436
200 23,004	230 25,434	250 34,506	60 4,860			
60 10,886	50 9,071	90 16,329	30 5,443	110 9,072	70 12,700	40 7,258
260 216,000	600 332,100	500 379,728	50 31,968			4,500 1,601,964

## (5) 加工水産物

産地	合計	1月	2月	3月	4月	5月
魚切身 ( 続 )						
石川	620 173,556	40 11,664	10 2,916			
静岡	45,257 5,542,132	5,091 584,778	5,350 588,005	5,134 627,373	4,200 498,743	4,386 530,247
愛知	8,690 2,924,359	752 288,578	706 283,135	724 249,917	460 132,494	1,072 277,659
三重	5,770 2,184,214	560 198,720	540 186,192	780 255,960	780 267,408	440 154,872
大阪	2,375 1,281,420	245 132,300	265 143,100	205 110,160	175 94,500	200 108,000
兵庫	742 1,368,036	40 103,680	30 63,720	70 181,440	40 103,680	60 155,520
島根	4,334 417,090	95 7,209	650 51,111	250 19,872	305 29,403	165 12,636
山口	4,172 2,319,082	990 498,440	432 221,832	90 106,704	30 69,120	10 21,600
冷凍食品						
合計	250,123 84,958,338	25,456 6,833,780	20,398 6,424,892	22,502 8,128,606	19,614 6,874,980	18,231 7,075,874
平均価格	339	268	314	361	350	388
岐阜	60,416 6,565,366	6,928 616,496	5,501 524,426	5,195 558,781	6,404 410,130	3,767 436,147
青森	700 22,140		100 3,240		200 6,480	
宮城	888 190,906	264 63,506	96 23,847	300 74,522	36 8,943	120 9,072
東京	43,057 18,522,788	3,040 1,351,760	3,443 1,445,418	4,098 1,757,700	4,330 1,818,180	3,485 1,528,038
神奈川	273 483,840	8 14,904		8 14,904	8 14,904	4 7,452
新潟	2,280 1,298,571	90 64,152	100 70,956	230 163,944	120 85,536	100 71,280
静岡	16,995 11,921,384	1,056 907,082	1,356 851,127	1,385 1,027,265	1,220 1,033,334	1,410 1,050,917
愛知	27,289 8,605,492	1,891 694,016	2,158 686,032	3,879 1,072,675	1,745 569,522	2,053 695,322
三重	41 41,580	1 2,916	20 6,264	20 32,400		
大阪	24,312 15,553,596	1,581 1,159,401	1,868 1,236,460	2,586 1,458,300	2,316 1,320,257	2,299 1,353,359
兵庫	55,037 17,631,649	8,899 1,550,803	4,342 1,252,088	3,207 1,457,904	1,563 1,198,605	3,657 1,573,789
鳥取	356 281,621	30 33,372	100 37,260	40 43,740	30 33,372	20 20,736
島根	2,730 556,216	204 36,546	296 59,744	394 81,516	288 52,290	210 60,973
広島	1,128 1,020,854	184 144,978	58 44,344	260 220,427	134 127,634	86 71,128
山口	50 31,752		20 13,392		20 12,960	10 5,400

単位 上段 数量 = K g  
下段 金額 = 円

6 月	7 月	8 月	9 月	1 0 月	1 1 月	1 2 月
50 13,500	180 52,488	20 5,616		70 15,012	180 52,488	70 19,872
3,520 449,950	2,598 410,400	3,620 426,385	3,391 424,915	3,908 475,911	1,399 194,089	2,660 331,336
1,001 317,005	648 186,636	712 177,748	806 336,636	442 145,608	683 363,099	684 165,844
320 129,168	240 98,496	180 77,760	420 174,960	440 187,920	480 196,560	590 256,198
210 113,400	180 97,200	160 85,860	215 116,100	210 113,400	225 121,500	85 45,900
20 51,840	50 115,560	30 63,720	70 167,400	40 103,680	46 89,640	246 168,156
382 40,338	460 35,985	660 46,089	508 84,996	510 38,556	325 24,975	24 25,920
30 48,600	20 27,000		50 78,624	280 177,530	710 336,010	1,530 733,622
15,694 6,588,986	20,049 6,400,361	20,209 7,067,862	18,844 6,890,440	26,726 7,859,422	20,481 7,494,717	21,919 7,318,418
419	319	349	365	294	365	333
3,056 501,130	5,089 500,253	4,398 630,958	3,388 576,525	6,442 670,032	5,132 579,084	5,116 561,404
			200 6,372	200 6,048		
		60 9,072	12 1,944			
3,790 1,506,492	3,362 1,394,118	3,246 1,489,320	3,225 1,404,324	3,925 1,571,454	3,834 1,838,592	3,279 1,417,392
8 14,904	8 14,904	4 7,452	4 7,452	16 29,700	52 92,124	153 265,140
190 127,008	160 94,392	270 161,914	150 90,245	320 144,504	300 94,392	250 130,248
1,195 943,705	945 763,647	1,255 1,002,284	1,130 881,281	2,867 1,319,534	1,795 999,346	1,381 1,141,862
1,555 519,334	2,602 664,258	1,741 539,001	2,520 915,353	2,655 727,373	2,233 764,118	2,257 758,488
1,737 1,263,051	1,629 1,193,023	2,319 1,340,066	1,618 1,171,312	2,256 1,320,905	2,256 1,397,064	1,847 1,340,398
3,041 1,437,932	4,702 1,507,638	5,568 1,583,733	4,570 1,494,633	5,551 1,746,598	3,625 1,430,060	6,312 1,397,866
30 37,908	10 10,368	20 20,736	10 10,368	10 10,368	46 13,025	10 10,368
180 32,073	228 41,533	202 44,322	252 45,878	274 57,410	108 19,244	94 24,687
42 39,398	64 65,664	46 43,502	34 39,744	70 51,019	50 56,808	100 116,208

## (5) 加工水産物

産地	合計	1月	2月	3月	4月	5月
冷凍食品 ( 続 )						
香 川	14,571 2,230,583	1,280 193,848	940 170,294	900 164,528	1,200 182,833	1,010 192,261
冷 え び 製 品						
合 計	23,854 18,483,139	635 372,318	1,717 1,049,710	981 686,532	687 415,097	689 408,282
平均価格	774	586	611	699	604	592
岐 阜	8,604 8,336,629	264 113,010	408 185,845	352 154,136	367 234,197	489 301,362
静 岡	30 11,340					
三 重	15,220 10,135,170	371 259,308	1,309 863,865	629 532,396	320 180,900	200 106,920
そ の 他 加 工 品						
合 計	2,935,691 905,907,458	246,756 72,493,844	268,076 75,665,439	291,512 85,914,889	246,739 74,854,871	275,762 79,205,869
平均価格	308	293	282	294	303	287
岐 阜	1,585,467 291,100,927	133,998 21,325,928	144,340 22,122,009	164,136 27,970,342	134,496 25,060,968	157,768 25,372,744
北 海 道	314 196,341	50 17,237	10 3,370	40 9,848	10 3,370	6 5,832
青 森	210 52,261	80 16,925	20 5,702		10 2,851	20 5,702
宮 城	1,111 777,473	57 57,432	87 48,706	49 42,602	84 70,413	102 53,833
秋 田	110 385,884					
山 形	2,225 874,852	129 68,559	171 82,467	153 76,881	181 89,711	166 69,256
福 島	70 47,736	10 8,856	60 38,880			
茨 城	190,475 76,150,549	14,765 5,604,291	15,717 5,881,477	18,756 6,957,458	15,781 6,020,850	17,640 6,805,563
栃 木	2,939 1,305,367	166 70,827	200 80,838	315 113,074	254 106,725	273 126,136
群 馬	21,537 12,209,832	1,575 978,820	1,770 1,043,877	1,878 1,139,711	1,696 925,687	1,425 870,635
埼 玉	1,188 543,952	90 36,450	90 36,450	150 60,750	105 74,034	120 48,600
千 葉	20,315 9,305,895	2,206 1,373,590	2,092 1,295,526	1,709 798,463	1,389 605,724	2,911 752,107
東 京	9,684 7,055,894	2,229 567,783	742 500,844	489 506,854	457 408,894	529 434,011
神 奈 川	26,295 12,132,121	2,113 1,086,909	3,004 1,168,584	2,512 1,173,499	2,429 1,102,327	2,508 1,110,025
新 潟	58,057 22,192,044	5,431 2,162,871	5,463 1,927,092	4,410 1,570,740	4,177 1,387,409	4,861 1,568,492
富 山	9,114 3,593,686	493 183,989	628 231,768	763 281,990	592 247,191	934 345,169

単位 上段 数量 = K g  
下段 金額 = 円

6 月	7 月	8 月	9 月	1 0 月	1 1 月	1 2 月
870 166,051	1,250 150,563	1,080 195,502	1,731 245,009	2,140 204,477	1,050 210,860	1,120 154,357
1,546 998,569	1,433 934,584	2,884 2,340,130	2,879 1,721,982	2,569 1,634,211	1,919 1,741,381	5,915 6,180,343
645	652	811	598	636	907	1,044
884 781,435	434 299,220	1,092 1,145,801	271 176,933	532 368,753	1,029 1,104,613	2,482 3,471,324
662 217,134	999 635,364	1,792 1,194,329	2,608 1,545,049	2,007 1,254,118	890 636,768	3,433 2,709,019
232,315 72,015,755	204,107 67,597,548	203,138 66,961,985	215,139 67,690,373	248,527 76,331,115	232,593 71,225,853	271,027 95,949,917
309	331	329	314	307	306	354
120,386 22,969,955	100,207 21,647,128	101,383 20,968,571	118,840 21,194,590	134,449 24,782,391	129,984 24,027,903	145,480 33,658,398
6 5,832	6 5,054	26 10,756	20 4,924	40 41,342	40 13,219	60 75,557
10 2,851			10 2,851	10 2,592	50 12,787	
105 51,794	115 45,566	21 16,793	179 151,360	150 127,868	93 65,204	69 45,902
			10 24,624	30 1,944	10 1,080	60 358,236
206 81,055	237 62,831	243 69,440	169 74,703	178 74,340	201 67,133	191 58,476
17,105 7,073,756	16,087 6,664,322	16,573 6,924,979	16,928 7,039,162	16,119 6,673,090	13,216 5,565,935	11,788 4,939,666
236 103,161	180 85,957	254 118,942	204 95,709	285 134,947	291 136,728	281 132,323
1,555 923,248	1,599 759,012	1,647 956,829	1,521 949,458	2,012 1,102,288	1,987 1,022,943	2,872 1,537,324
72 50,306	63 31,298	90 36,450	30 12,150	150 60,750	132 56,808	96 39,906
1,424 611,406	1,284 597,855	1,370 613,997	1,609 764,821	1,416 654,294	1,492 681,907	1,413 556,205
475 407,252	547 483,302	713 623,735	556 489,123	652 515,092	640 514,836	1,655 1,604,168
2,063 885,984	1,695 713,333	1,802 744,470	1,428 631,436	1,620 748,193	2,622 1,163,925	2,499 1,603,436
4,982 1,588,104	5,404 1,856,084	5,071 1,668,503	4,133 1,394,123	4,667 1,805,391	4,550 1,940,326	4,908 3,322,909
752 278,466	767 283,263	930 341,497	776 287,279	773 328,816	986 473,312	720 310,946

## (5) 加工水産物

産地	合計	1月	2月	3月	4月	5月
その他加工品 ( 続 )						
石川	126,590 46,725,406	11,564 4,763,925	11,332 3,899,537	13,797 4,654,214	11,749 4,069,438	11,639 4,062,838
福井	95,076 21,177,235	7,342 1,634,857	8,154 1,678,057	8,804 1,762,059	8,630 1,773,996	9,316 1,958,729
長野	1,040 880,484	77 65,556	102 88,884	53 46,332	56 42,984	99 77,630
静岡	85,194 56,187,086	4,870 4,146,910	16,593 5,023,651	6,693 5,191,242	7,427 5,079,770	8,513 6,836,547
愛知	302,381 142,708,455	27,548 12,578,365	25,803 13,276,336	29,028 14,175,875	26,880 12,122,482	25,346 12,856,114
三重	114,886 46,847,884	9,183 3,723,664	9,408 4,020,300	11,036 4,122,192	10,314 3,326,296	9,731 3,776,696
滋賀	1,182 469,217	144 61,884	9 9,720	352 115,776		120 35,640
京都	23,695 10,592,323	2,127 988,027	2,149 936,119	2,498 1,103,583	1,907 846,138	1,743 778,858
大阪	112,622 32,549,136	7,868 2,360,440	8,081 2,477,817	10,472 3,408,379	7,659 2,620,735	8,047 2,666,519
兵庫	36,336 11,162,957	3,001 1,000,655	2,796 957,264	3,269 1,077,044	2,803 921,947	3,963 984,553
和歌山	892 883,630	72 76,206	166 133,831	108 109,490	90 95,255	66 69,854
鳥取	51,995 64,619,629	3,833 4,521,960	4,658 5,708,059	5,530 6,364,548	4,319 5,360,256	3,885 4,782,672
島根	8,329 2,843,010	1,922 469,973	1,137 285,390	195 153,198	162 131,058	165 139,968
岡山	19,632 16,025,301	1,968 1,430,908	1,985 1,663,462	2,194 1,721,253	1,202 1,111,040	1,593 1,370,251
広島	16,944 8,154,405	856 526,402	720 631,163	660 507,474	1,169 651,213	1,215 667,583
山口	493 356,888	30 22,744	50 22,766	59 39,235	65 47,530	25 15,454
香川	5,984 2,494,196	331 183,152	346 188,339	1,075 336,459	356 204,048	688 183,055
愛媛	1,789 1,478,952	425 164,484	100 62,802	190 171,450	81 77,987	220 208,224
高知	84 111,456				84 111,456	
福岡	1,348 1,586,593	155 131,898	77 108,864	125 145,908	121 149,256	125 166,579
佐賀	6 11,340	6 11,340				
長崎	82 117,061	42 70,027	16 25,488	14 6,966	4 5,832	



単位 上段 数量 = K g  
下段 金額 = 円

6 月	7 月	8 月	9 月	1 0 月	1 1 月	1 2 月
11, 676 3, 600, 971	9, 599 3, 717, 711	9, 714 3, 280, 236	8, 318 3, 047, 619	9, 885 3, 905, 542	7, 127 2, 857, 460	10, 190 4, 865, 915
9, 562 2, 001, 390	9, 439 1, 916, 858	7, 265 1, 768, 958	5, 779 1, 628, 375	5, 982 1, 598, 003	7, 353 1, 540, 933	7, 450 1, 915, 020
47 36, 807	68 70, 062	71 51, 603	65 46, 386	146 138, 834	101 82, 080	155 133, 326
7, 028 4, 687, 606	6, 375 4, 616, 807	5, 663 4, 310, 092	6, 027 4, 374, 276	5, 579 4, 094, 354	4, 869 3, 647, 192	5, 557 4, 178, 639
22, 194 10, 864, 586	20, 506 9, 701, 337	21, 612 10, 320, 725	21, 133 10, 260, 503	30, 192 12, 522, 743	23, 659 10, 641, 623	28, 480 13, 387, 766
10, 724 4, 124, 107	9, 761 3, 744, 000	9, 474 3, 670, 484	8, 887 3, 713, 281	9, 817 4, 748, 301	7, 663 3, 657, 214	8, 888 4, 221, 349
3 3, 240			240 72, 576	18 22, 680	33 34, 992	263 112, 709
1, 890 831, 919	2, 008 885, 708	1, 830 793, 576	1, 509 650, 706	1, 998 902, 896	2, 098 956, 942	1, 938 917, 851
7, 920 2, 593, 671	6, 842 2, 274, 546	6, 949 2, 023, 579	6, 807 2, 337, 843	9, 322 2, 672, 342	11, 613 3, 001, 263	21, 042 4, 112, 002
4, 303 1, 119, 097	2, 825 745, 892	2, 600 758, 929	2, 776 787, 690	2, 974 963, 020	2, 747 946, 249	2, 279 900, 617
98 95, 106	54 54, 065	40 40, 262	36 38, 102	54 57, 153	54 57, 153	54 57, 153
3, 637 4, 379, 238	3, 189 3, 925, 584	3, 727 4, 559, 166	3, 718 5, 407, 884	3, 720 4, 719, 384	4, 324 5, 420, 736	7, 455 9, 470, 142
237 185, 814	183 153, 252	177 135, 486	276 151, 406	840 302, 370	1, 514 379, 590	1, 521 355, 505
1, 354 1, 223, 006	1, 170 1, 055, 672	1, 224 1, 108, 072	1, 166 1, 096, 581	2, 579 1, 447, 191	1, 612 1, 237, 458	1, 585 1, 560, 407
1, 427 725, 327	3, 140 1, 111, 413	2, 161 697, 595	1, 389 473, 844	2, 325 731, 572	779 542, 170	1, 103 888, 649
40 26, 826	14 5, 605	45 46, 385	15 11, 372	80 69, 400	20 8, 165	50 41, 406
564 170, 458	362 133, 741	341 118, 491	436 249, 464	301 171, 997	452 204, 259	732 350, 733
100 149, 472	298 123, 930	25 50, 976	70 116, 640	90 112, 147	90 119, 232	100 121, 608
134 163, 944	83 126, 360	95 129, 492	75 103, 680	74 97, 848	191 147, 096	93 115, 668
		2 2, 916	4 5, 832			