

年 報

平成 2 9 年



[ま え が き](#)

凡 [例](#)

概 [要](#)



総 括 編

- [1. 総取扱高](#)
- [2. 人口と年次別取扱高](#)
- [3. 種類別月別取扱高](#)
- [4. 種類別取扱高](#)
- [5. 月別取扱数量・金額の動き](#)
- [6. 市況経過の概要](#)

青果物編

- [1. 青果部種類別取扱高](#)
- [2. 青果部取扱高表](#)
- [3. 品目別取扱数量の順位](#)
- [4. 産地別取扱数量の順位](#)
- [5. 産地別月別取扱高](#)
- [6. 品目別・産地別・月別取扱高](#)

水産物編

- [1. 水産物部種類別取扱高](#)
- [2. 水産物部取扱高表](#)
- [3. 品目別取扱数量の順位](#)
- [4. 産地別取扱数量の順位](#)
- [5. 産地別月別取扱高](#)
- [6. 品目別・産地別・月別取扱高](#)



編 集 ・ 発 行
岐阜市中央卸売市場

〒500-8263
岐阜市茜部新所2丁目5番地
電 話 (058) 271-1341
FAX (058) 271-1344



まえがき

この年報は、平成29年中の岐阜市中央卸売市場における青果物、水産物の入荷状況を編集したもので、これによって市場の動態を明らかにし、市場行政の基礎資料とし、また関係各方面の参考に資するために刊行したものです。

年報作成にあたり、ご協力いただきました関係各位に対し深く感謝の意を表しますとともに、今後とも、より一層のご支援、ご協力をお願いする次第であります。

平成30年1月

岐阜市中央卸売市場

場長 奥村 直彦

凡例

この年報は、岐阜市中央卸売市場において、平成29年中に取り引きされた青果物、水産物に関し、卸売業者が岐阜市中央卸売市場業務条例の定めるところにより提出した報告書等に基づいて作成したものである。

1 期間

平成29年1月1日から同年12月31日までのうち、定期及び臨時休場日を除いた1年間である。その開場日数は青果部、水産物部ともに264日である。

2 単位

数量はkg、金額は円、平均単価は円/kg（単純算術平均値）とした。単位未満は四捨五入とした。

3 産地

産地は、その生産地または加工地の属する都道府県名としたが、生産地の決め難いものについては、その出荷地の属する都道府県名を以って表示した。

目 次

ま え が き	
凡 例	
概 要	1
総 括 編	4
1. 総 取 扱 高	6
2. 人 口 と 年 次 別 取 扱 高	7
3. 種 類 別 月 別 取 扱 高	9
4. 種 類 別 取 扱 高	10
5. 月 別 取 扱 数 量 ・ 金 額 の 動 き	11
6. 市 況 経 過 の 概 要	14
青 果 物 編	28
1. 青 果 部 種 類 別 取 扱 高	29
2. 青 果 部 取 扱 高 表	30
3. 品 目 別 取 扱 数 量 の 順 位	32
4. 産 地 別 取 扱 数 量 の 順 位	40
5. 産 地 別 月 別 取 扱 高	45
6. 品 目 別 ・ 産 地 別 ・ 月 別 取 扱 高	57
水 産 物 部 編	236
1. 水 産 物 部 種 類 別 取 扱 高	238
2. 水 産 物 部 取 扱 高 表	239
3. 品 目 別 取 扱 数 量 の 順 位	241
4. 産 地 別 取 扱 数 量 の 順 位	250
5. 産 地 別 月 別 取 扱 高	255
6. 品 目 別 ・ 産 地 別 ・ 月 別 取 扱 高	267

岐阜市中央卸売市場の概要

1 開設

開設認可	昭和46年6月24日	農林省指令46農経C第2168号 (農林省告示第1024号)
業務開始	昭和46年7月19日	

2 施設 (平成29年4月現在)

所在地 岐阜市茜部新所2丁目5番地

敷地面積	123,952㎡	買荷保管積込所	9,144㎡
建物	72,930㎡	冷蔵庫	5,212㎡
管理庁舎	1,773㎡	バナナ加工所	605㎡
卸売場	19,975㎡	業者事務所	10,141㎡
仲卸売場	8,270㎡	倉庫	1,571㎡
関連店舗	7,874㎡	ゴミ集積所	328㎡

3 卸売業者 (平成29年4月現在)

部	名称	代表者	資本金	入場年月日
青果部	岐阜岐阜青果(株)	古澤 順司	60,000千円	昭和46年7月19日
	岐阜中央青果(株)	松浦 弘	60,000千円	〃
水産物部	(株)岐阜魚介	大野 悟朗	80,000千円	〃
	岐阜丸魚(株)	林 幸治	60,000千円	〃

4 仲卸業者 (平成29年4月現在)

部	社数
青果部	22社
水産物部	12社

5 売買参加者 (平成29年4月現在)

部	承認数
青果部	243人
水産物部	162人

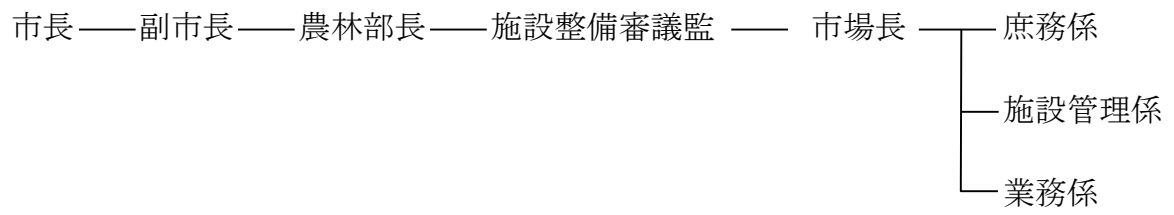
6 関連事業者（平成29年4月現在）

業種	店舗数	業種	店舗数	業種	店舗数
菓子	6	みそ・醤油	1	牛乳・パン	2
つけもの	4	製麩	1	喫茶	1
つくだ煮	4	とうふ	1	食堂	2
ねり製品	4	こんにゃく	1	車両修理	1
食肉	3	生花	3	荷受業	1
鶏卵	2	文具	1	金融業	1
惣菜あげもの	3	びん缶・乾物	8	製麺	1
茶	3	乾物	3		
日用品雑貨	2	運送	4		
包装資材	5	冷蔵庫	2		
砂糖・雑穀	2	自販機	2	合計	74

7 機構（平成29年4月現在）

（1）開設者 岐阜市

（2）職制



總 括 編

1. 総取扱高

単位 数量=Kg, 金額=円

部 類	区 分 年	取 扱 高		1 日 平 均 取 扱 高	
		数 量	金 額	数 量	金 額
総取扱高	28	228,595,161	62,980,156,799	859,380	236,767,507
	29	232,917,530	59,041,889,648	882,263	223,643,521
青 果 部	28	211,847,583	51,762,160,028	796,419	194,594,587
	29	213,704,831	48,770,120,852	809,488	184,735,306
野 菜	28	184,105,007	41,900,699,246	692,124	157,521,426
	29	185,363,292	38,864,093,725	702,134	147,212,476
果 実	28	27,742,576	9,861,460,782	104,295	37,073,161
	29	28,341,539	9,906,027,127	107,354	37,522,830
水産物部	28	16,747,578	11,217,996,771	62,961	42,172,920
	29	19,212,699	10,271,768,796	72,775	38,908,215
鮮 魚	28	3,647,627	4,628,088,553	13,713	17,398,829
	29	3,488,174	4,038,970,291	13,213	15,299,130
冷 凍 魚	28	3,076,856	3,004,535,173	11,567	11,295,245
	29	3,523,513	2,996,515,651	13,347	11,350,438
加工水産物	28	10,023,095	3,585,373,045	37,681	13,478,846
	29	12,201,012	3,236,282,854	46,216	12,258,647

青果 開市日数 平成 28 年 266 日 平成 29 年 264 日
 水産 開市日数 平成 28 年 266 日 平成 29 年 264 日

2 人口と年次別取扱高

(注)指数は平成元年を100とする
人口は毎年12月末現在による

年	岐阜市人口		青果物		野菜		果実	
	(人)	指数		指数		指数		指数
平成元年	411,369	100	245,489,638	100	170,096,214	100	75,393,424	100
			54,848,899,684	100	35,445,787,758	100	19,403,111,926	100
2年	411,754	100	248,036,475	101	172,448,798	101	75,587,677	100
3年	412,007	100	63,693,796,349	116	41,587,075,811	117	22,106,720,538	114
			258,743,972	105	181,999,959	107	76,744,013	102
4年	411,147	100	72,138,269,941	132	46,841,004,918	132	25,297,265,023	130
			280,729,393	114	198,352,586	117	82,376,807	109
5年	410,218	100	68,041,893,543	124	42,914,585,641	121	25,127,307,902	130
			277,867,457	113	197,733,172	116	80,134,285	106
6年	409,659	100	70,742,152,363	129	48,884,266,835	138	21,857,885,528	113
			282,966,480	115	205,761,928	121	77,204,552	102
7年	409,645	100	71,954,453,215	131	48,435,688,928	137	23,518,764,287	121
			291,204,099	119	215,018,525	126	76,185,574	101
8年	409,453	100	71,111,802,355	130	46,980,748,167	133	24,131,054,188	124
			283,828,848	116	215,216,800	127	68,612,048	91
9年	409,597	100	68,027,456,842	124	45,900,991,321	129	22,126,465,521	114
			284,491,492	116	211,601,267	124	72,890,225	97
10年	409,714	100	65,830,978,702	120	45,243,031,926	128	20,587,946,776	106
			270,739,437	110	202,737,405	119	68,002,032	90
11年	409,753	100	70,611,460,327	129	50,840,708,900	143	19,770,751,427	102
			274,946,918	112	207,195,737	122	67,751,181	90
12年	410,146	100	62,657,678,099	114	42,692,921,552	120	19,964,756,547	103
			276,686,303	113	207,524,690	122	69,161,613	92
13年	410,404	100	58,145,649,144	106	39,691,184,785	112	18,454,464,359	95
			274,284,179	112	205,261,923	121	69,022,256	92
14年	410,680	100	57,878,420,785	106	39,735,401,166	112	18,143,019,619	94
			270,091,192	110	205,983,439	121	64,107,753	85
15年	411,169	100	55,238,421,899	101	39,170,400,097	111	16,068,021,802	83
			269,572,434	110	210,395,874	124	59,176,560	78
16年	411,577	100	56,596,849,918	103	41,563,541,726	117	15,033,308,192	77
			262,498,894	107	206,808,221	122	55,690,673	74
17年	410,714	100	58,240,872,070	106	42,820,400,918	121	15,420,471,152	79
			270,552,116	110	211,966,031	125	58,586,085	78
18年	423,639	103	54,762,291,562	100	40,161,743,975	113	14,600,547,587	75
			253,185,473	103	204,273,348	120	48,912,125	65
19年	423,194	103	54,783,234,293	100	40,677,496,647	115	14,105,737,646	73
			236,408,476	96	191,508,499	113	44,899,977	60
20年	422,061	103	50,509,906,298	92	37,210,203,199	105	13,299,703,099	69
			230,753,874	94	186,413,489	110	44,340,385	59
21年	421,329	102	49,419,791,753	90	37,251,644,817	105	12,168,146,936	63
			216,591,394	88	175,884,431	103	40,706,963	54
22年	420,185	102	44,802,484,483	82	34,029,631,277	96	10,772,853,206	56
			204,228,982	83	168,142,943	99	36,086,039	48
23年	419,482	102	47,328,467,843	86	36,545,683,581	103	10,782,784,262	56
			207,531,056	85	174,872,396	103	32,658,660	43
24年	418,390	102	44,693,012,823	81	34,736,975,986	98	9,956,036,837	51
			209,159,978	85	177,205,109	104	31,954,869	42
25年	416,625	101	44,904,262,486	82	34,913,074,368	98	9,991,188,118	51
			212,605,081	87	182,371,747	107	30,233,334	40
26年	415,520	101	45,192,256,460	82	35,953,510,099	101	9,238,746,361	48
			215,358,226	88	185,489,075	109	29,869,151	40
27年	413,995	101	46,021,734,147	84	36,839,947,284	104	9,181,786,863	47
			218,698,966	89	190,411,675	112	28,287,291	38
28年	413,111	100	50,344,122,130	92	40,820,906,425	115	9,523,215,705	49
			211,847,583	86	184,105,007	108	27,742,576	37
29年	411,554	100	51,762,160,028	94	41,900,699,246	118	9,861,460,782	51
			213,704,831	87	185,363,292	109	28,341,539	38
			48,770,120,852	89	38,864,093,725	110	9,906,027,127	51

単位 上段 数量=kg
下段 金額=円

水産物	鮮魚		冷凍魚		加工水産物		
	指数	数量	指数	数量	指数	金額	
42,492,749	100	12,147,648	100	11,255,416	100	19,089,685	100
30,876,427,457	100	10,401,526,694	100	9,242,348,146	100	11,232,552,617	100
41,227,952	97	11,451,978	94	10,668,250	95	19,107,724	100
31,760,190,160	103	10,566,596,341	102	9,532,294,845	103	11,661,298,974	104
43,408,882	102	11,695,086	96	11,027,195	98	20,686,601	108
32,962,226,967	107	10,981,952,779	106	9,729,787,791	105	12,250,486,397	109
42,605,213	100	12,012,734	99	10,229,830	91	20,362,649	107
32,227,135,514	104	11,120,884,315	107	8,912,666,519	96	12,193,584,680	109
42,562,484	100	12,005,282	99	10,213,790	91	20,343,412	107
31,775,067,652	103	11,400,518,360	110	8,685,131,184	94	11,689,418,108	104
40,852,986	96	11,829,266	97	10,053,418	89	18,970,302	99
31,338,531,116	101	11,450,090,042	110	9,168,038,132	99	10,720,402,942	95
41,451,391	98	11,999,541	99	9,437,566	84	20,014,284	105
30,434,615,648	99	11,304,409,179	109	8,709,230,689	94	10,420,975,780	93
41,676,515	98	11,632,346	96	9,975,061	89	20,069,108	105
31,739,796,838	103	11,480,281,838	110	9,924,438,901	107	10,335,076,099	92
39,876,239	94	11,228,422	92	7,876,622	70	20,771,195	109
29,363,465,627	95	11,020,768,837	106	7,823,096,693	85	10,519,600,097	94
40,253,580	95	11,211,459	92	8,330,330	74	20,711,791	108
27,154,833,398	88	10,331,800,274	99	6,747,750,292	73	10,075,282,832	90
37,971,726	89	10,701,205	88	7,584,645	67	19,685,876	103
25,704,628,860	83	9,950,615,904	96	6,112,086,446	66	9,641,926,510	86
38,187,389	90	10,853,280	89	8,715,700	77	18,618,409	98
24,500,703,305	79	9,278,989,806	89	6,217,405,984	67	9,004,307,515	80
36,067,721	85	10,228,916	84	8,326,749	74	17,512,056	92
23,491,226,334	76	8,866,479,157	85	5,963,034,207	65	8,661,712,970	77
35,211,797	83	10,007,309	82	8,488,502	75	16,715,986	88
22,641,507,835	73	8,766,656,608	84	5,772,463,535	62	8,102,387,692	72
33,135,677	78	9,737,749	80	7,660,522	68	15,737,406	82
21,389,247,727	69	8,252,790,281	79	5,288,113,367	57	7,848,344,079	70
32,435,992	76	9,455,126	78	7,447,831	66	15,533,035	81
21,250,863,070	69	8,132,851,980	78	5,301,655,441	57	7,816,355,649	70
32,156,240	76	9,154,392	75	7,694,972	68	15,306,876	80
21,744,744,598	70	7,944,266,566	76	5,715,877,464	62	8,084,600,568	72
30,832,911	73	8,597,351	71	7,271,668	65	14,963,892	78
21,286,842,326	69	7,785,205,685	75	5,654,314,952	61	7,847,321,689	70
29,172,457	69	8,095,077	67	6,652,813	59	14,424,567	76
20,237,175,936	66	7,352,295,918	71	5,412,341,542	59	7,472,538,476	67
26,863,643	63	7,466,951	61	6,500,212	58	12,896,480	68
19,076,908,849	62	7,038,607,349	68	4,974,674,228	54	7,063,627,272	63
23,630,888	56	6,938,247	57	5,752,566	51	10,940,075	57
16,467,121,921	53	6,202,584,278	60	4,086,803,070	44	6,177,734,573	55
22,249,197	52	6,357,704	52	5,545,958	49	10,345,535	54
15,338,561,496	50	5,854,290,008	56	3,967,033,788	43	5,517,237,700	49
19,767,337	47	5,690,808	47	4,697,546	42	9,378,983	49
13,899,730,330	45	5,569,207,281	54	3,487,446,763	38	4,843,076,286	43
18,865,092	44	5,207,537	43	4,463,407	40	9,194,148	48
13,077,078,427	42	5,303,863,573	51	3,304,857,999	36	4,468,356,855	40
19,544,251	46	4,659,032	38	4,527,155	40	10,358,064	54
12,718,476,398	41	5,157,484,638	50	3,249,719,891	35	4,311,271,869	38
19,227,824	45	4,393,058	36	3,792,333	34	11,042,433	58
12,621,355,943	41	5,165,946,869	50	3,323,321,218	36	4,132,087,856	37
18,988,073	45	4,146,166	34	3,533,957	31	11,307,950	59
12,367,779,297	40	4,925,348,387	47	3,428,766,576	37	4,013,664,334	36
15,328,554	36	3,647,627	30	3,076,326	27	8,604,601	45
11,080,050,852	36	4,628,088,553	44	3,004,263,350	33	3,447,698,949	31
19,212,699	45	3,488,174	29	3,523,513	31	12,201,012	64
10,271,768,796	33	4,038,970,291	39	2,996,515,651	32	3,236,282,854	29

3. 種類別月別取扱高

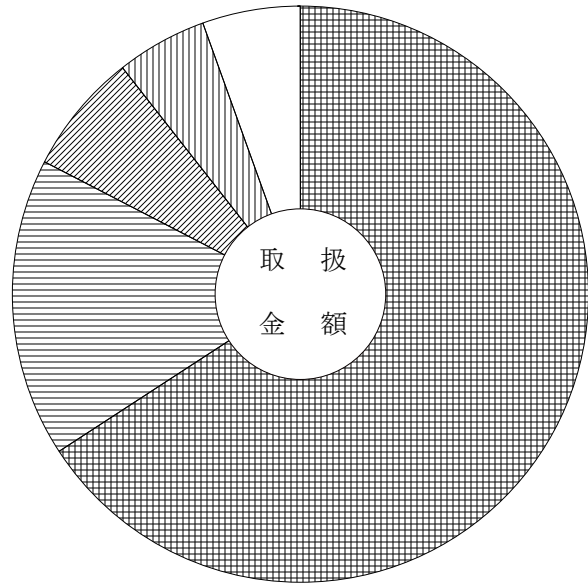
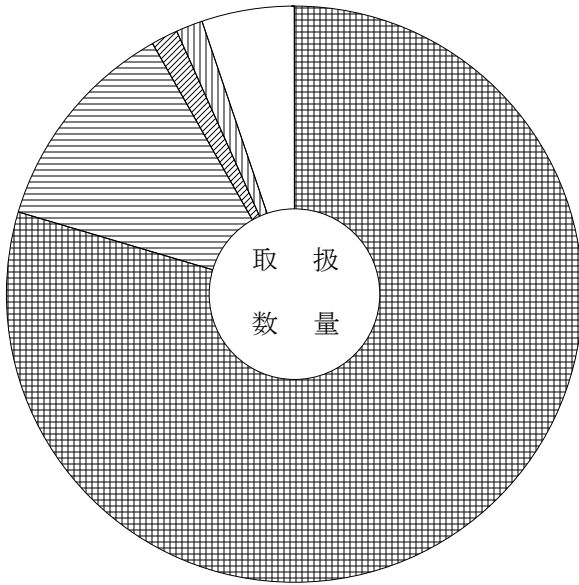
単位 上段 数量=K g
下段 金額=円

月	区分 開市日数	総取扱高	青果部		水産物部	鮮魚	冷凍魚	加工水産物	
			野菜	果実					
総取扱高 (264日) (264日)		232,917,530	213,704,831	185,363,292	28,341,539	19,212,699	3,488,174	3,523,513	12,201,012
		59,041,889,648	48,770,120,852	38,864,093,725	9,906,027,127	10,271,768,796	4,038,970,291	2,996,515,651	3,236,282,854
一日平均		0	809,488	702,134	107,354	72,775	13,213	13,347	46,216
取扱高		0	184,735,306	147,212,476	37,522,830	38,908,215	15,299,130	11,350,438	12,258,647
前年 取扱高		228,595,161	211,847,583	184,105,007	27,742,576	16,747,578	3,647,627	3,076,856	10,023,095
		62,980,156,799	51,762,160,028	41,900,699,246	9,861,460,782	11,217,996,771	4,628,088,553	3,004,535,173	3,585,373,045
1月 (20日) (20日)		18,174,308	16,710,699	14,184,343	2,526,356	1,463,609	272,653	263,600	927,356
		4,695,384,654	3,915,370,169	3,050,665,745	864,704,424	780,014,485	320,058,431	229,674,708	230,281,346
2月 (20日) (20日)		18,024,730	16,157,210	13,866,931	2,290,279	1,867,520	274,911	330,458	1,262,151
		4,715,254,876	3,892,747,629	3,095,171,390	797,576,239	822,507,247	293,888,126	292,699,573	235,919,548
3月 (23日) (23日)		20,806,144	18,636,580	16,546,975	2,089,605	2,169,564	332,324	317,658	1,519,582
		5,288,895,239	4,390,303,363	3,627,347,629	762,955,734	898,591,876	372,426,101	260,012,969	266,152,806
4月 (21日) (21日)		19,104,070	17,262,979	15,382,401	1,880,578	1,841,091	326,733	310,083	1,204,275
		4,994,084,503	4,154,499,985	3,465,328,677	689,171,308	839,584,518	338,804,326	239,866,997	260,913,195
5月 (22日) (22日)		22,689,077	20,821,198	19,000,387	1,820,811	1,867,879	314,667	309,704	1,243,508
		5,168,341,843	4,322,574,029	3,650,300,294	672,273,735	845,767,814	349,090,093	229,749,806	266,927,915
6月 (22日) (22日)		19,561,320	17,954,820	15,816,064	2,138,756	1,606,500	270,512	316,834	1,019,154
		5,013,024,358	4,197,126,121	3,446,453,280	750,672,841	815,898,237	337,639,037	232,318,080	245,941,120
7月 (23日) (23日)		18,026,732	16,651,135	14,658,607	1,992,528	1,375,597	276,232	273,318	826,047
		4,406,276,038	3,507,062,667	2,716,273,930	790,788,737	899,213,371	429,110,956	229,902,047	240,200,368
8月 (22日) (22日)		19,445,866	18,168,283	15,376,370	2,791,913	1,277,583	260,754	238,629	778,200
		4,846,691,581	4,049,473,739	3,001,079,190	1,048,394,549	797,217,842	339,379,945	228,062,988	229,774,909
9月 (22日) (22日)		20,662,729	19,293,342	16,930,830	2,362,512	1,369,387	279,705	246,850	842,832
		4,930,372,429	4,177,996,288	3,301,860,397	876,135,891	752,376,141	289,489,975	212,255,709	250,630,457
10月 (22日) (22日)		19,507,517	18,226,605	15,687,362	2,539,243	1,280,912	261,123	259,111	760,678
		4,170,903,379	3,446,207,020	2,682,096,461	764,110,559	724,696,359	267,670,122	207,708,982	249,317,255
11月 (22日) (22日)		18,660,381	17,310,843	14,347,912	2,962,931	1,349,538	279,931	251,174	818,433
		4,853,813,429	4,057,964,117	3,266,106,059	791,858,058	795,849,312	290,023,631	223,739,284	282,086,397
12月 (25日) (25日)		18,254,656	16,511,137	13,565,110	2,946,027	1,743,519	338,629	406,094	998,796
		5,958,847,319	4,658,795,725	3,561,410,673	1,097,385,052	1,300,051,594	411,389,548	410,524,508	478,137,538

4. 種類別取扱高

数量 232,917,530 K g

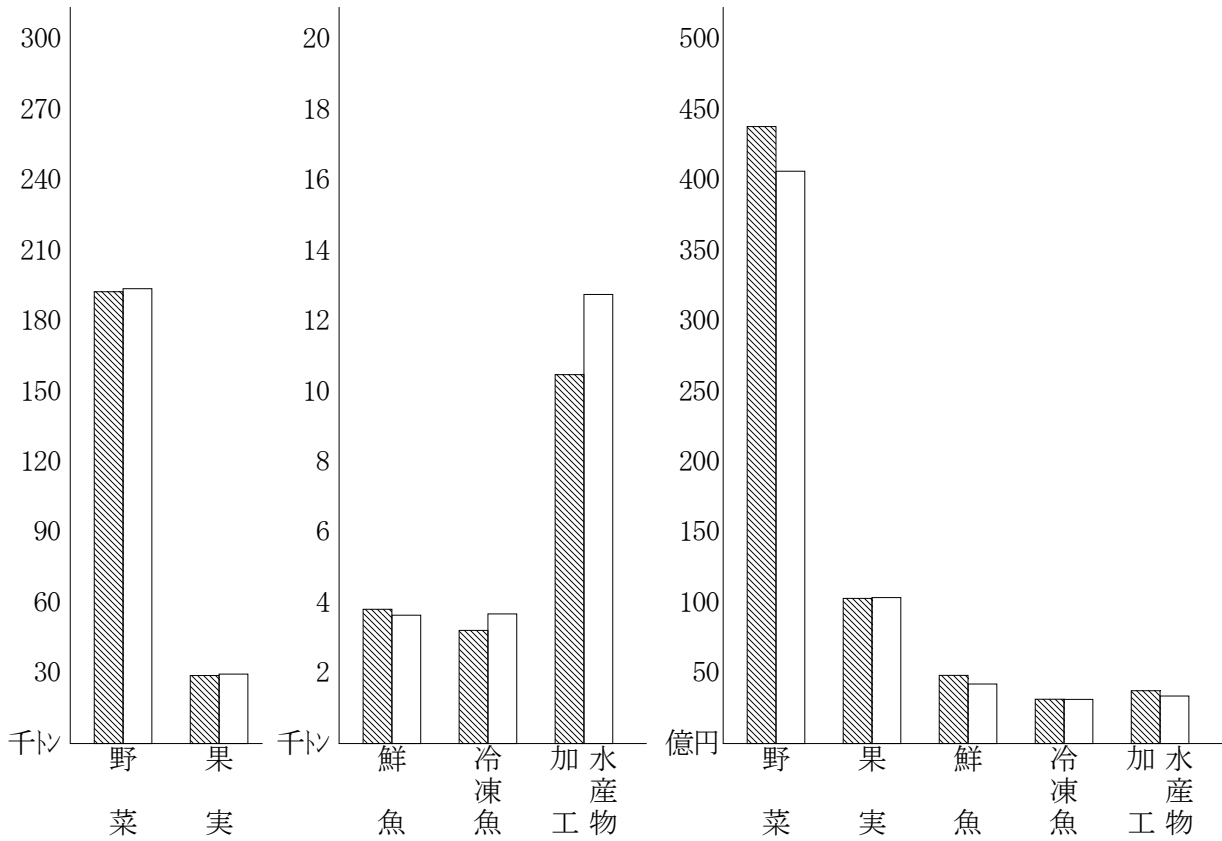
金額 59,041,890 千円



	野菜	79.6%	(65.8%)		冷凍魚	1.5%	(5.1%)
	果実	12.2%	(16.8%)		加工水産物	5.2%	(5.5%)
	鮮魚	1.5%	(6.8%)				

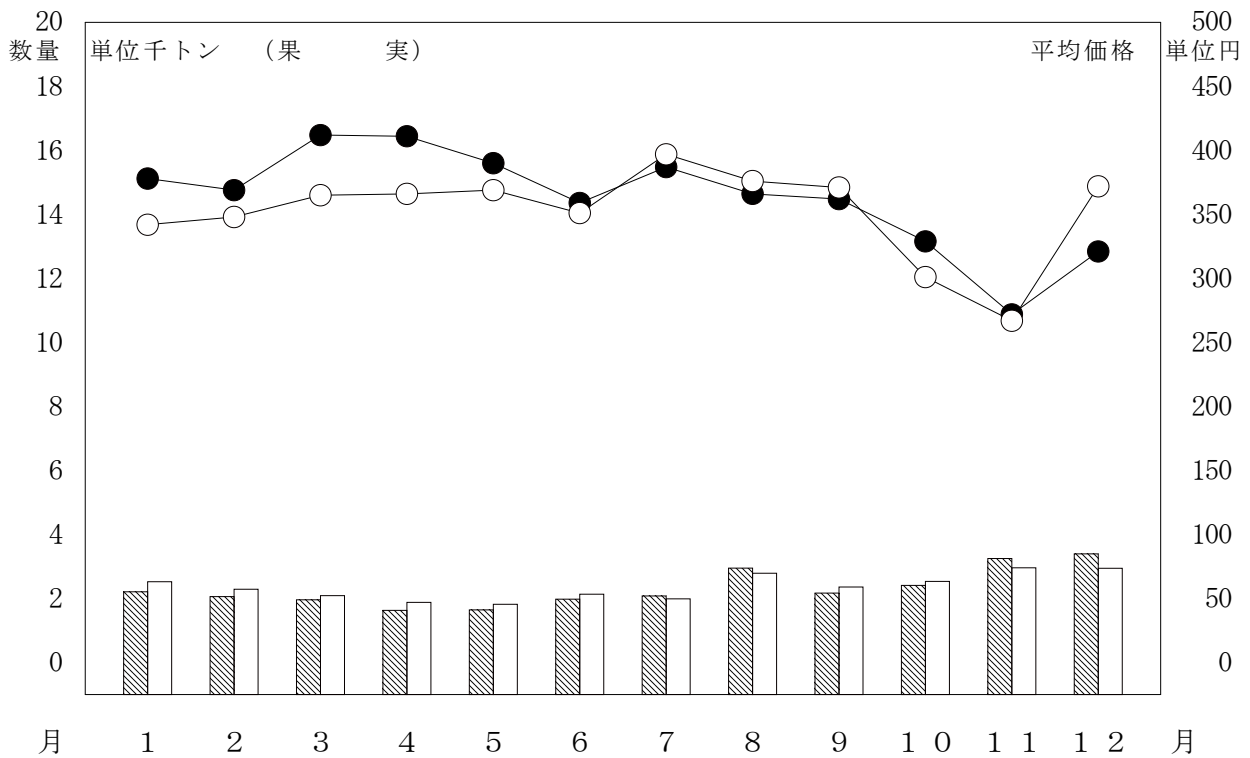
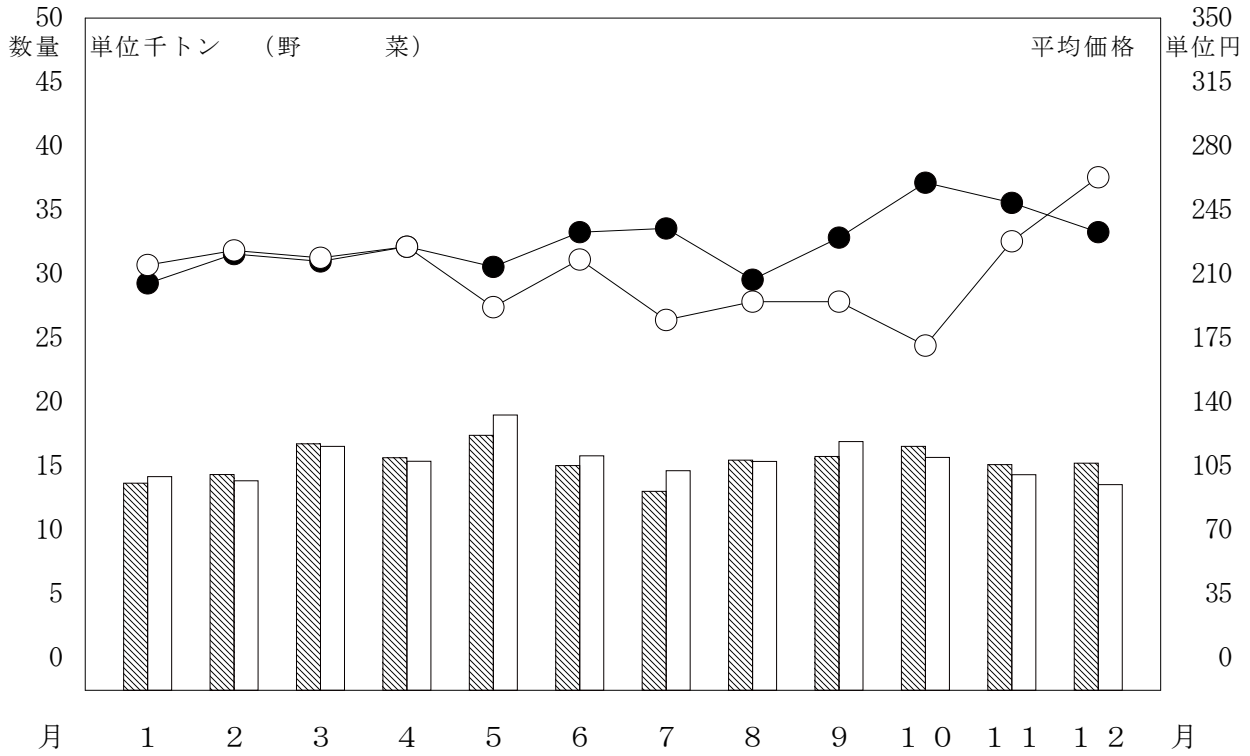
() 内は取扱金額の百分率

平成 28年
 平成 29年



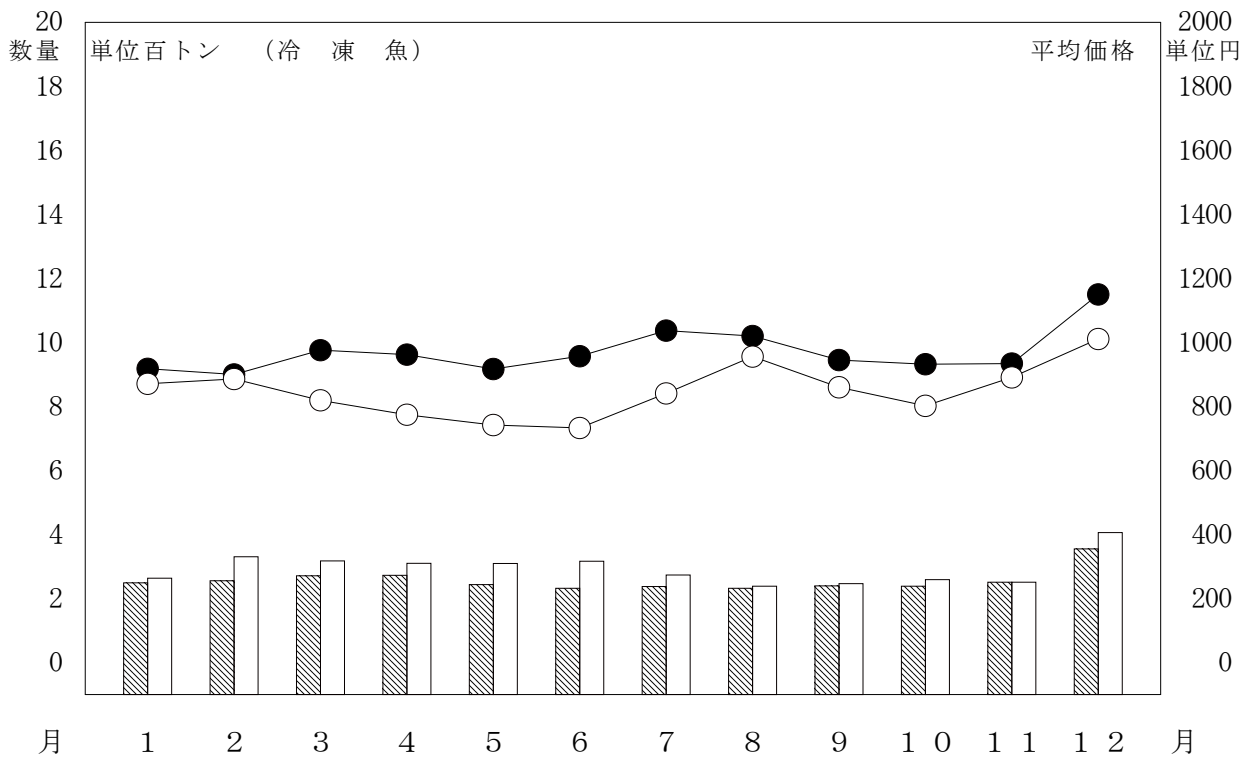
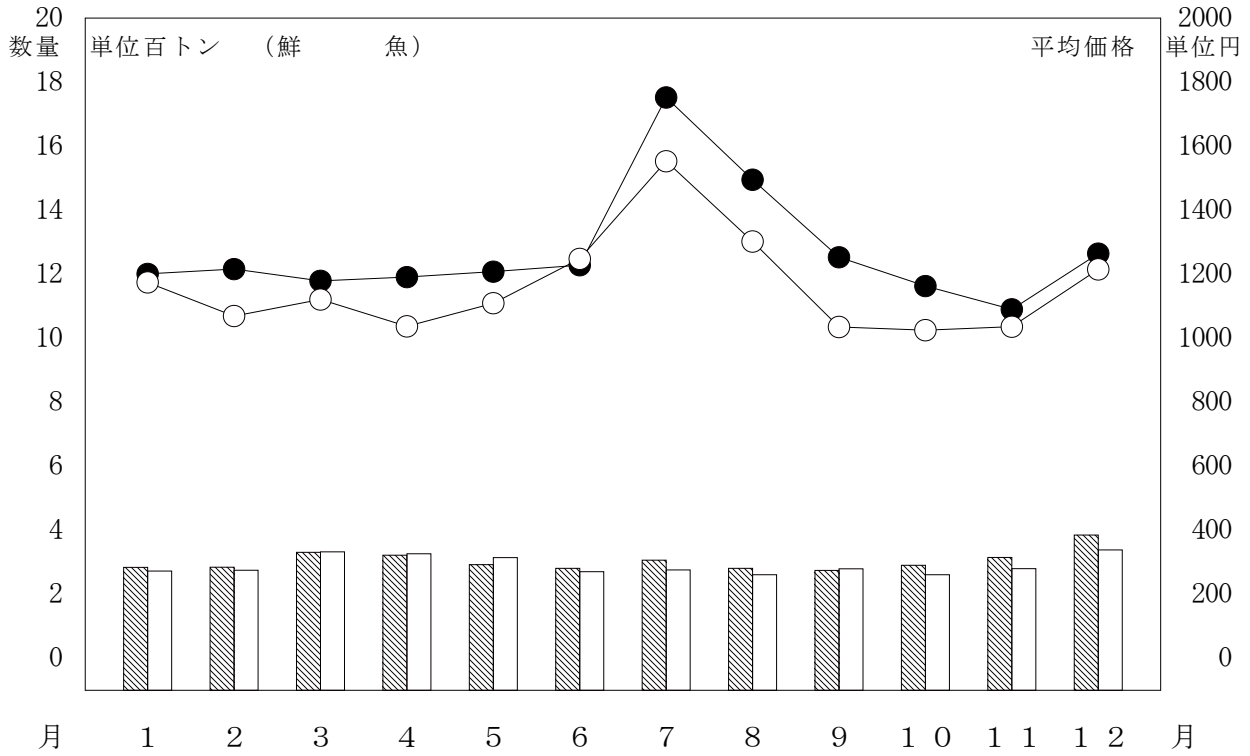
5. 月別取扱数量・金額の動き

平成 29年 数量 ○ ○ 平均価格
平成 28年 数量 ● ● 平均価格



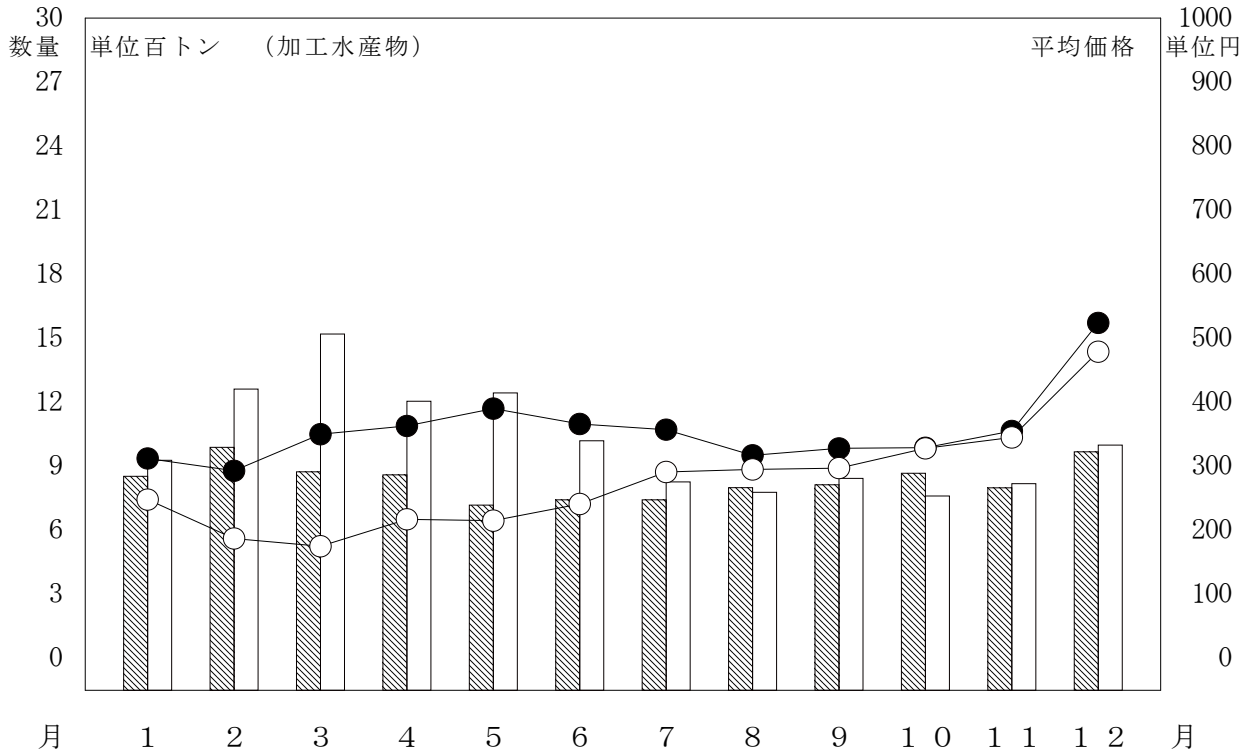
5. 月別取扱数量・金額の動き

平成 29年 数量 ○ ○ 平均価格
平成 28年 数量 ● ● 平均価格



5. 月別取扱数量・金額の動き

平成 29年 数量 ○ 平均価格
 平成 28年 数量 ● 平均価格



6. 市況経過の概要

(1) 野菜

1 月 入荷量は14,184t、前月比93%、前年同月比104%、取扱高は3,050,666千円、前月比86%、前年同月比109%、平均価格は215円、前月比92%、前年同月比105%であった。

「だいこん」は年内から年明けの暖冬傾向により各産地とも太物中心の入荷となった。対前年比で入荷は増加、価格は高値となった。「ねぎ」は上旬の積雪により、日本海側の産地に葉折れ等の障害が発生したため、対前年比で入荷は減少、価格は高値となった。「なす」は年末年始の天候が良かったことから、中旬までは入荷量が多かったが、それ以降は気温低下により小玉中心の入荷となり、入荷量も減少した。対前年比で入荷は増加、価格は安値となった。

2 月 入荷量は13,867t、前月比98%、前年同月比97%、取扱高は3,095,171千円、前月比101%、前年同月比97%、平均価格は223円、前月比104%、前年同月比101%であった。

「ねぎ」は1月の降雪により掘り取りのできない産地があり、対前年比で入荷は減少、価格は高値となった。「なす」は上旬から中旬にかけて気温上昇に伴い安定した入荷となったが、中旬以降は降雪、気温低下により入荷量減少となった。対前年比で入荷は増加、価格は安値となった。「ピーマン」は各産地とも天候に恵まれ潤沢な入荷となった。対前年比で入荷は増加、価格は安値となった。

3 月 入荷量は16,547t、前月比119%、前年同月比99%、取扱高は3,627,348千円、前月比117%、前年同月比100%、平均価格は219円、前月比98%、前年同月比101%であった。

「レタス」は生育順調で入荷量多く、対前年比で入荷は増加、価格は安値となった。「トマト」は着果良好により入荷量多く、対前年比で入荷は増加、価格は安値となった。「たまねぎ」は入荷量少なく、対前年比で入荷は減少、価格は高値となった。

4 月 入荷量は15,382t、前月比93%、前年同月比98%、取扱高は3,465,329千円、前月比96%、前年同月比98%、平均価格は225円、前月比103%、前年同月比100%であった。

「はくさい」は低温による生育不足で出荷遅れとなり、入荷量少なく、対前年比で入荷は減少、価格は高値となった。「トマト」は出遅れていた分が

回復し、集中した出荷となったため入荷量多く、対前年比で入荷は増加、価格は安値となった。「さといも」は今年が豊作型なことに加え、年内が暖冬であったことから入荷量多く、対前年比で入荷は増加、価格は安値となった。

- 5 月 入荷量は 19,000t、前月比 124%、前年同月比 109%、取扱高は 3,650,300 千円、前月比 105%、前年同月比 98%、平均価格は 192 円、前月比 85%、前年同月比 90%であった。

「だいこん」は干ばつ傾向であったため、若干の生育遅れが見られた。対前年比で入荷は増加、価格は安値となった。「なす」は上旬から中旬は気温の上昇に伴い増量したが、下旬には夜温の低下により入荷量減少となった。一月を通して対前年比で入荷は増加、価格は横ばいとなった。「ピーマン」は促成タイプと夏秋タイプが入り乱れ、入荷量多く、対前年比で入荷は増加、価格は安値となった。

- 6 月 入荷量は 15,816t、前月比 83%、前年同月比 105%、取扱高は 3,446,453 千円、前月比 94%、前年同月比 98%、平均価格は 218 円、前月比 113%、前年同月比 93%であった。

「はくさい」は上旬から中旬は、低温と干ばつにより生育遅れとなり価格高で推移した。下旬に入り遅れていた物が回復し、まとまった入荷となった。対前年比で入荷は増加、価格は高値となった。「キャベツ」はやや干ばつ気味であったものの、安定した入荷となり、対前年比で入荷は増加、価格は安値となった。「ねぎ」は各産地とも干ばつにより生育が停滞し細物中心となった。対前年比で入荷は減少、価格は安値となった

- 7 月 入荷量は 14,659t、前月比 93%、前年同月比 112%、取扱高は 2,716,274 千円、前月比 79%、前年同月比 89%、平均価格は 185 円、前月比 85%、前年同月比 79%であった。

「にんじん」は潤沢な入荷であったが、変色や品傷みの発生が多かった。対前年比で入荷は増加、価格は安値となった。「ねぎ」は干ばつにより生育が停滞し、全体的に細物が多かった。対前年比で入荷は減少、価格は安値となった。「なす」は上旬から中旬は干ばつによる肥大遅れのため少ない入荷であったが、中旬以降一気に気温が上昇し増量した。対前年比で入荷は増加、価格は安値となった。

- 8 月 入荷量は 15,376t、前月比 105%、前年同月比 99%、取扱高は 3,001,079 千円、前月比 110%、前年同月比 94%、平均価格は 195 円、前月比 105%、前年同月比 94%であった。

「だいこん」は6月上旬の低温により抽苔の見られた産地もあり、入荷量

少なく高値で推移したが、中旬以降は増量し、全体として対前年比で入荷は増加、価格は安値となった。「キャベツ」は台風5号と長雨の影響により不安定な入荷となった。対前年比で入荷は減少、価格は高値となった。「きゅうり」は朝晩の冷え込みと天候不順により入荷量減少し、対前年比で入荷は減少、価格は高値となった。

9 月 入荷量は16,931t、前月比110%、前年同月比107%、取扱高は3,301,860千円、前月比110%、前年同月比91%、平均価格は195円、前月比100%、前年同月比85%であった。

「だいこん」は各産地とも作柄良好で入荷量多く、対前年比で入荷は増加、価格は安値となった。「はくさい」は中旬までは干ばつ傾向のため少ない入荷となったが、連休明け以降は秋作の出荷が始まり、対前年比で入荷は横ばい、価格は高値となった。「なす」は上旬までは順調な入荷となったが、中旬以降、台風の影響で全国的にスレ果が発生し、下等級品が増加した。対前年比で入荷は増加、価格は高値となった。

10月 入荷量は15,687t、前月比93%、前年同月比95%、取扱高は2,682,096千円、前月比81%、前年同月比62%、平均価格は171円、前月比88%、前年同月比66%であった。

「ねぎ」は上旬からの長雨と台風の影響により入荷量減少し、対前年比で入荷は減少、価格は安値となった。「トマト」は8月の天候不順による着果不良と、9月の朝晩の冷え込みにより生育遅れとなり入荷量は少なかった。対前年比で入荷は減少、価格は安値となった。「たまねぎ」は中旬までは出荷調整が行われ、下旬には台風が上陸したことから対前年比で入荷は減少、価格は横ばいとなった。

11月 入荷量は14,348t、前月比91%、前年同月比95%、取扱高は3,266,106千円、前月比122%、前年同月比87%、平均価格は228円、前月比133%、前年同月比92%であった。

「キャベツ」は10月の台風の影響により作柄不良となり、対前年比で入荷は減少、価格は安値となった。「ほうれん草」は9月、10月の天候不順により生育不良となり、対前年比で入荷は減少、価格は高値となった。「たまねぎ」は全体的に少なめの入荷量で対前年比で入荷は減少、価格は高値となった。

12月 入荷量は13,565t、前月比95%、前年同月比89%、取扱高は3,561,411千円、前月比109%、前年同月比100%、平均価格は263円、前月比115%、前年同月比113%であった。

「ごぼう」は対前年比で増加となり、価格は安値となった。「レタス」は各産地とも10月の台風の影響により生育不良となり、対前年比で入荷は減少、価格は高値となった。「なす」は上旬から中旬にかけて日照不足の影響により入荷量少なく、対前年比で入荷は減少、価格は高値となった。

(2) 果実

1 月 入荷量は2,526t、前月比74%、前年同月比114%、取扱高は864,704千円、前月比79%、前年同月比104%、平均価格は342円、前月比107%、前年同月比91%であった。

「普通温州みかん」は前進出荷で入荷量多く、対前年比で入荷は増加、価格は安値となった。「ふじりんご」は干ばつと病気の発生により小玉傾向となった。対前年比で入荷は増加、価格は横ばいとなった。「いちご」は1番果と2番果の出荷の谷間が前年に比べて短かったため、対前年比で入荷は増加、価格は横ばいとなった。

2 月 入荷量は2,290t、前月比91%、前年同月比111%、取扱高は797,576千円、前月比92%、前年同月比105%、平均価格は348円、前月比102%、前年同月比94%であった。

「伊予柑」は対前年比で入荷は増加、価格は安値となった。「ふじりんご」は対前年比で入荷は減少、価格は安値となった。「バナナ」は天候不順により入荷量少なく、対前年比で入荷は減少、価格は横ばいとなった。

3 月 入荷量は2,090t、前月比91%、前年同月比106%、取扱高は762,956千円、前月比96%、前年同月比94%、平均価格は365円、前月比105%、前年同月比89%であった。

「いよかん」は下等級品の入荷が多かった。対前年比で入荷は増加、価格は横ばいとなった。「ふじりんご」は小玉傾向で下等級品中心の入荷となった。対前年比で入荷は横ばい、価格は安値となった。「バナナ」は天候不順により入荷量少なく、対前年比で入荷は減少、価格は横ばいとなった。

4 月 入荷量は1,881t、前月比90%、前年同月比116%、取扱高は689,171千円、前月比90%、前年同月比103%、平均価格は366円、前月比100%、前年同月比89%であった。

「アールスメロン」は上旬から中旬までは大玉傾向で、5・6玉中心の入荷となったが、下旬にはやや小玉傾向となった。対前年比で入荷は増加、価格は安値となった。「いちご」は前半に3番果・4番果の出荷ピークとなり、増量傾向であったが、長雨後に痛みが多く発生したため入荷量減少となった。

全体として、対前年比で入荷は横ばい、価格は高値となった。「バナナ」は1月・2月の天候不順により入荷量少なく、対前年比で入荷は減少、価格は横ばいであった。

5 月 入荷量は1,821t、前月比97%、前年同月比111%、取扱高は672,274千円、前月比98%、前年同月比105%、平均価格は369円、前月比101%、前年同月比95%であった。

「アールスメロン」は入荷量やや少なく、高値で推移した。対前年比で入荷は横ばい、価格は高値となった。「すいか」は対前年比で入荷は横ばい、価格は高値となった。「バナナ」は輸入量は増加したものの、対前年比で入荷は減少、価格は横ばいとなった。

6 月 入荷量は2,139t、前月比117%、前年同月比108%、取扱高は750,673千円、前月比112%、前年同月比106%、平均価格は351円、前月比95%、前年同月比98%であった。

「アールスメロン」は対前年比で入荷は増加、価格は高値となった。「ホームランメロン」は中旬より入荷量増加し、対前年比で入荷は増加、価格は横ばいとなった。「すいか」は中旬以降に各産地とも入荷量減少し、対前年比で入荷は減少、価格は横ばいとなった。

7 月 入荷量は1,993t、前月比93%、前年同月比96%、取扱高は790,789千円、前月比105%、前年同月比98%、平均価格は397円、前月比113%、前年同月比102%であった。

「もも」は出荷遅れと小玉傾向により高値推移となった。対前年比で入荷は減少、価格は高値となった。「デラウェア」は各産地とも出荷遅れとなり、対前年比で入荷は減少、価格は高値となった。「すいか」は愛知産が例年よりも早く終了したため入荷量少なく、対前年比で入荷は減少、価格は横ばいとなった。

8 月 入荷量は2,792t、前月比140%、前年同月比95%、取扱高は1,048,395千円、前月比133%、前年同月比97%、平均価格は376円、前月比95%、前年同月比103%であった。

「もも」は中旬に出荷ピークとなり入荷量多く、対前年比で入荷は増加、価格は高値となった。「幸水なし」は前年に比べ生育遅れとなり上旬は入荷量少なく高値で推移したが、中旬以降増量した。対前年比で入荷は減少、価格は横ばいとなった。「すいか」は上旬、東北産地の出荷が遅れたため入荷量少なく高値で推移したが、中旬以降増量したことで、対前年比で入荷は横ばい、価格は安値となった。

9 月 入荷量は 2,363t、前月比 85%、前年同月比 109%、取扱高は 876,136 千円、前月比 84%、前年同月比 112%、平均価格は 371 円、前月比 99%、前年同月比 103%であった。

「ハウスみかん」は出荷ピークを過ぎ、対前年比で入荷量は減少、価格は高値で推移した。「巨峰」は 8 月の天候不順の影響により入荷量少なく、対前年比で入荷は減少、価格は高値となった。「豊水梨」は中旬以降の気温低下に伴い、荷動きが悪くなり、対前年比で入荷は減少、価格は横ばいとなった。

10 月 入荷量は 2,539t、前月比 107%、前年同月比 105%、取扱高は 764,111 千円、前月比 87%、前年同月比 96%、平均価格は 301 円、前月比 81%、前年同月比 91%であった。

「みかん」は全体的に大玉傾向であったが腐敗果の発生が多く、また台風の影響により、極早生の入荷が翌月へずれ込むこととなった。対前年比で入荷は横ばい、価格は安値となった。「つがるりんご」は小玉傾向で対前年比で入荷は増加、価格は安値となった。「かき」は上旬から中旬にかけて刀根早生柿が出荷ピークとなった。対前年比で入荷は増加、価格は安値となった。

11 月 入荷量は 2,963t、前月比 117%、前年同月比 91%、取扱高は 791,858 千円、前月比 104%、前年同月比 90%、平均価格は 267 円、前月比 89%、前年同月比 98%であった。

「みかん」は大玉傾向で、2L、L 中心の入荷となった。対前年比で入荷は減少、価格は横ばいとなった。「ふじ」は前年に比べて出荷遅れとなり、又小玉傾向であった。対前年比で入荷は減少、価格は安値となった。「アールスメロン」は 9 月、10 月の天候不順により下等級品の発生率が高かった。対前年比で入荷は減少、価格は高値となった。

12 月 入荷量は 2,946t、前月比 99%、前年同月比 87%、取扱高は 1,097,385 千円、前月比 139%、前年同月比 101%、平均価格は 372 円、前月比 139%、前年同月比 116%であった。

「普通みかん」は着果遅れにより例年より入荷量少なく、対前年比で入荷は減少、価格は高値となった。「伊予柑」は対前年比で減少となり、価格は高値となった。「いちご」は気温が低く生育が停滞したため入荷が伸び悩み、対前年比で入荷は減少、価格は高値となった。

(3) 鮮魚

1 月 入荷量は 273t、前月比 71%、前年同月比 96%、取扱高は 320,058 千円、前月

比 66%、前年同月比 94%、平均価格は 1,174 円、前月比 93%、前年同月比 98%であった。

「きわだ」は入荷量対前年比で減少となり、価格は高値となった。「ぶり」は入荷量対前年比で減少となり、価格は横ばいとなった。「さんま」は入荷量対前年比で減少となり、価格は高値となった。

2 月 入荷量は 275t、前月比 101%、前年同月比 97%、取扱高は 293,888 千円、前月比 92%、前年同月比 85%、平均価格は 1,069 円、前月比 91%、前年同月比 88%であった。

「きわだ」は入荷量対前年比で減少となり、価格は横ばいとなった。「はまち」は入荷量対前年比で増加となり、価格は安値となった。「あさり」は入荷量対前年比で増加となり、価格は安値となった。

3 月 入荷量は 332t、前月比 121%、前年同月比 100%、取扱高は 372,426 千円、前月比 127%、前年同月比 95%、平均価格は 1,121 円、前月比 105%、前年同月比 95%であった。

「めばち」は入荷量対前年比で増加となり、価格は高値となった。「するめいか」は入荷量対前年比で減少となり、価格は高値となった。「あさり」は入荷量対前年比で増加となり、価格は安値となった。

4 月 入荷量は 327t、前月比 98%、前年同月比 101%、取扱高は 338,804 千円、前月比 91%、前年同月比 88%、平均価格は 1,037 円、前月比 93%、前年同月比 87%であった。

「きわだ」は入荷量対前年比で減少となり、価格は安値となった。「はまち」は入荷量対前年比で減少となり、価格は高値となった。「あさり」は入荷量対前年比で増加となり、価格は安値となった。

5 月 入荷量は 315t、前月比 96%、前年同月比 108%、取扱高は 349,090 千円、前月比 103%、前年同月比 99%、平均価格は 1,109 円、前月比 107%、前年同月比 92%であった。

「きわだ」は入荷量対前年比で減少となり、価格は高値となった。「はまち」は入荷量対前年比で増加となり、価格は高値となった。「養殖またい」は入荷量対前年比で増加となり、価格は横ばいとなった。

6 月 入荷量は 271t、前月比 86%、前年同月比 96%、取扱高は 337,639 千円、前月比 97%、前年同月比 98%、平均価格は 1,248 円、前月比 113%、前年同月比 102%であった。

「きわだ」は入荷量対前年比で減少となり、価格は高値となった。「はまち」

は入荷量対前年比で減少となり、価格は高値となった、「まいわし」は入荷量対前年比で増加となり、価格は安値となった。

7 月 入荷量は 276t、前月比 102%、前年同月比 90%、取扱高は 429,111 千円、前月比 127%、前年同月比 80%、平均価格は 1,553 円、前月比 124%、前年同月比 89%であった。

「きわだ」は入荷量対前年比で減少となり、価格は高値となった。「はまち」は入荷量対前年比で増加となり、価格は高値となった、「養殖またい」は入荷量対前年比で増加となり、価格は高値となった。

8 月 入荷量は 280t、前月比 107%、前年同月比 102%、取扱高は 289,490 千円、前月比 85%、前年同月比 84%、平均価格は 1,035 円、前月比 80%、前年同月比 83%であった。

「くろかわかじき」は入荷量対前年比で減少となり、価格は高値となった。「さんま」は入荷量対前年比で増加となり、価格は安値となった。「あさり」は入荷量対前年比で増加となり、価格は安値となった。

9 月 入荷量は 261t、前月比 93%、前年同月比 90%、取扱高は 267,670 千円、前月比 92%、前年同月比 79%、平均価格は 1,025 円、前月比 99%、前年同月比 88%であった。

「くろかわかじき」は入荷量対前年比で増加となり、価格は安値となった。「まあじ」は入荷量対前年比で増加となり、価格は安値となった。「くるまえば」は入荷量対前年比で減少となり、価格は高値となった。

10月 入荷量は 291t、前月比 106%、前年同月比 80%、取扱高は 337,846 千円、前月比 98%、前年同月比 84%、平均価格は 1,163 円、前月比 93%、前年同月比 105%であった。

「するめいか」は入荷量対前年比で減少となり、価格は高値となった。「さんま」は入荷量対前年比で減少となり、価格は高値となった。「あさり」は入荷量対前年比で減少となり、価格は高値となった。

11月 入荷量は 280t、前月比 107%、前年同月比 89%、取扱高は 290,024 千円、前月比 108%、前年同月比 84%、平均価格は 1,036 円、前月比 101%、前年同月比 95%であった。

「きわだ」は入荷量対前年比で減少となり、価格は高値となった。「ぶり」は入荷量対前年比で減少となり、価格は高値となった。「やりいか」は入荷量対前年比で増加となり、価格は安値となった。

1 2月 入荷量は 339t、前月比 121%、前年同月比 88%、取扱高は 411,390 千円、前月比 142%、前年同月比 85%、平均価格は 1,215 円、前月比 117%、前年同月比 96%であった。

「めばち」は入荷量対前年比で減少となり、価格は安値となった。「ぶり」は入荷量対前年比で減少となり、価格は高値となった。「養殖またい」は入荷量対前年比で横ばいとなり、価格は高値となった。

(4) 冷凍魚

1 月 入荷量は 264t、前月比 74%、前年同月比 106%、取扱高は 229,675 千円、前月比 56%、前年同月比 100%、平均価格は 871 円、前月比 76%、前年同月比 95%であった。

「冷くろかわ」は入荷量対前年比で増加となり、価格は高値となった。「冷えび」は入荷量対前年比で増加となり、価格は安値となった。「冷さば」は入荷量対前年比で減少となり、価格は高値となった。

2 月 入荷量は 330t、前月比 125%、前年同月比 129%、取扱高は 292,700 千円、前月比 127%、前年同月比 127%、平均価格は 886 円、前月比 102%、前年同月比 98%であった。

「冷まぐろ」は入荷量対前年比で増加となり、価格は安値となった。「冷するめいか」は入荷量対前年比で減少となり、価格は高値となった。「冷たらばがに」は入荷量対前年比で増加となり、価格は高値となった。

3 月 入荷量は 318t、前月比 96%、前年同月比 117%、取扱高は 260,013 千円、前月比 89%、前年同月比 98%、平均価格は 819 円、前月比 92%、前年同月比 84%であった。

「冷するめいか」は入荷量対前年比で減少となり、価格は高値となった。「冷しろさけ」は入荷量対前年比で増加となり、価格は安値となった。「冷えび」は入荷量対前年比で増加となり、価格は安値となった。

4 月 入荷量は 310t、前月比 98%、前年同月比 114%、取扱高は 239,867 千円、前月比 92%、前年同月比 91%、平均価格は 774 円、前月比 95%、前年同月比 80%であった。

「冷まぐろ」は入荷量対前年比で増加となり、価格は安値となった。「冷するめいか」は入荷量対前年比で減少となり、価格は高値となった、「冷えび」は入荷量対前年比で増加となり、価格は安値となった。

5 月 入荷量は 310t、前月比 100%、前年同月比 127%、取扱高は 229,750 千円、前

月比 96%、前年同月比 103%、平均価格は 742 円、前月比 96%、前年同月比 81%であった。

「冷きわだ」は入荷量対前年比で増加となり、価格は横ばいとなった。「冷しろさけ」は入荷量対前年比で増加となり、価格は安値となった、「冷さば」は入荷量対前年比で増加となり、価格は安値となった。

6 月 入荷量は 317t、前月比 102%、前年同月比 137%、取扱高は 232,318 千円、前月比 101%、前年同月比 105%、平均価格は 733 円、前月比 99%、前年同月比 77%であった。

「冷まぐろ」は入荷量対前年比で増加となり、価格は安値となった。「冷しろさけ」は入荷量対前年比で増加となり、価格は安値となった。「冷かつお」は入荷量対前年比で減少となり、価格は高値となった。

7 月 入荷量は 273t、前月比 86%、前年同月比 115%、取扱高は 229,902 千円、前月比 99%、前年同月比 93%、平均価格は 841 円、前月比 115%、前年同月比 81%であった。

「冷するめいか」は入荷量対前年比で減少となり、価格は高値となった。「冷しろさけ」は入荷量対前年比で増加となり、価格は安値となった。「冷たこ」は入荷量対前年比で増加となり、価格は安値となった。

8 月 入荷量は 239t、前月比 87%、前年同月比 103%、取扱高は 228,063 千円、前月比 99%、前年同月比 96%、平均価格は 956 円、前月比 114%、前年同月比 94%であった。

「冷まぐろ」は入荷量対前年比で増加となり、価格は安値となった。「冷するめいか」は入荷量対前年比で減少となり、価格は高値となった。「冷えび」は入荷量対前年比で増加となり、価格は安値となった。

9 月 入荷量は 259t、前月比 105%、前年同月比 109%、取扱高は 207,709 千円、前月比 98%、前年同月比 93%、平均価格は 802 円、前月比 93%、前年同月比 86%であった。

「冷きわだ」は入荷量対前年比で減少となり、価格は高値となった。「冷しろさけ」は入荷量対前年比で増加となり、価格は安値となった。「冷ずわいがに」は入荷量対前年比で増加となり、価格は安値となった。

10月 入荷量は 239t、前月比 100%、前年同月比 83%、取扱高は 222,596 千円、前月比 98%、前年同月比 79%、平均価格は 932 円、前月比 98%、前年同月比 95%であった。

「冷めばち」は入荷量対前年比で減少となり、価格は高値となった。「冷え

び」は入荷量対前年比で減少となり、価格は安値となった。「冷ずわいがに」は入荷量対前年比で減少となり、価格は高値となった。

1 1 月 入荷量は 251t、前月比 97%、前年同月比 100%、取扱高は 223,739 千円、前月比 108%、前年同月比 95%、平均価格は 891 円、前月比 111%、前年同月比 95%であった。

「冷めばち」は入荷量対前年比で減少となり、価格は高値となった。「冷かれい」は入荷量対前年比で増加となり、価格は安値となった。「冷ずわいがに」は入荷量対前年比で増加となり、価格は安値となった。

1 2 月 入荷量は 406t、前月比 162%、前年同月比 88%、取扱高は 410,525 千円、前月比 183%、前年同月比 101%、平均価格は 1011 円、前月比 113%、前年同月比 88%であった。

「冷めばち」は入荷量対前年比で減少となり、価格は増加となった。「冷えび」は入荷量対前年比で増加となり、価格は安値となった。「冷さば」は入荷量対前年比で増加となり価格は減少となった。

(5) 加工水産物

1 月 入荷量は 927t、前月比 120%、前年同月比 109%、取扱高は 230,281 千円、前月比 48%、前年同月比 87%、平均価格は 248 円、前月比 40%、前年同月比 80%であった。

「塩しろさけ」は入荷量対前年比で増加となり、価格は安値となった。「開干あじ」は入荷量対前年比で増加となり、価格は安値となった。「はんぺん」は入荷量対前年比で減少となり、価格は高値となった。

2 月 入荷量は 1,262t、前月比 136%、前年同月比 128%、取扱高は 235,920 千円、前月比 102%、前年同月比 82%、平均価格は 187 円、前月比 75%、前年同月比 64%であった。

「開干あじ」は入荷量対前年比で増加となり、価格は安値となった。「こうなご」は入荷量対前年比で減少となり、価格は安値となった。「かまぼこ」は入荷量対前年比で増加となり、価格は安値となった。

3 月 入荷量は 1,520t、前月比 120%、前年同月比 174%、取扱高は 266,153 千円、前月比 113%、前年同月比 87%、平均価格は 175 円、前月比 94%、前年同月比 50%であった。

「開干あじ」は入荷量対前年比で減少となり、価格は高値となった。「ししゃも」は入荷量対前年比で増加となり、価格は安値となった。「かまぼこ」は

入荷量対前年比で増加となり、価格は安値となった。

- 4 月 入荷量は 1,204t、前月比 79%、前年同月比 173%、取扱高は 260,913 千円、前月比 98%、前年同月比 88%、平均価格は 217 円、前月比 124%、前年同月比 51%であった。

「開干あじ」は入荷量対前年比で増加となり、価格は安値となった。「しししゃも」は入荷量対前年比で増加となり、価格は安値となった。「かまぼこ」は入荷量対前年比で増加となり、価格は安値となった。

- 5 月 入荷量は 1,244t、前月比 103%、前年同月比 186%、取扱高は 266,928 千円、前月比 102%、前年同月比 100%、平均価格は 215 円、前月比 99%、前年同月比 54%であった。

「開干あじ」は入荷量対前年比で増加となり、価格は安値となった。「しししゃも」は入荷量対前年比で増加となり、価格は安値となった。「かまぼこ」は入荷量対前年比で増加となり、価格は安値となった。

- 6 月 入荷量は 1,019t、前月比 82%、前年同月比 161%、取扱高は 245,941 千円、前月比 92%、前年同月比 95%、平均価格は 241 円、前月比 112%、前年同月比 59%であった。

「開干あじ」は入荷量対前年比で増加となり、価格は安値となった。「丸干いわし」は入荷量対前年比で増加となり、価格は安値となった。「しししゃも」は入荷量対前年比で増加となり、価格は安値となった。

- 7 月 入荷量は 826t、前月比 81%、前年同月比 138%、取扱高は 240,200 千円、前月比 98%、前年同月比 95%、平均価格は 291 円、前月比 121%、前年同月比 69%であった。

「塩さんま」は入荷量対前年比で入荷は増加、価格は高値となった。「開干あじ」は入荷量対前年比で増加となり、価格は安値となった。「ちくわ」は入荷量対前年比で減少となり、価格は高値となった。

- 8 月 入荷量は 778t、前月比 94%、前年同月比 132%、取扱高は 229,775 千円、前月比 96%、前年同月比 95%、平均価格は 295 円、前月比 102%、前年同月比 72%であった。

「塩さば」は入荷量対前年比で減少となり、価格は高値となった。「開干あじ」は入荷量対前年比で増加となり、価格は安値となった。「かまぼこ」は入荷量対前年比で増加となり、価格は安値となった。

- 9 月 入荷量は 843t、前月比 108%、前年同月比 127%、取扱高は 250,630 千円、前

月比 109%、前年同月比 99%、平均価格は 297 円、前月比 101%、前年同月比 78%であった。

「塩ます」は入荷量対前年比で増加となり、価格は高値となった。「開干あじ」は入荷量対前年比で減少となり、価格は高値となった。「かまぼこ」は入荷量対前年比で増加となり、価格は安値となった。

1 0 月 入荷量は 761t、前月比 90%、前年同月比 114%、取扱高は 249,317 千円、前月比 99%、前年同月比 92%、平均価格は 328 円、前月比 110%、前年同月比 81%であった。

「塩さば」は入荷量対前年比で増加となり、価格は安値となった。「塩さんま」は入荷量対前年比で増加となり、価格は安値となった。「はんぺん」は入荷量対前年比で減少となり、価格は高値となった。

1 1 月 入荷量は 818t、前月比 108%、前年同月比 102%、取扱高は 282,086 千円、前月比 113%、前年同月比 99%、平均価格は 345 円、前月比 105%、前年同月比 97%であった。

「塩ます」は入荷量対前年比で増加となり、価格は安値となった。「ししやも」は入荷量対前年比で増加となり、価格は安値となった。「かまぼこ」は入荷量対前年比で減少となり、価格は高値となった。

1 2 月 入荷量は 999t、前月比 122%、前年同月比 103%、取扱高は 478,138 千円、前月比 170%、前年同月比 94%、平均価格は 479 円、前月比 139%、前年同月比 91%であった。

「塩さんま」は入荷量対前年比で減少となり、価格は高値となった。「丸干いわし」は入荷量対前年比で増加となり、価格は安値となった。「こうなご」は入荷量対前年比で増加となり、価格は安値となった。

青果物編

1. 青果部種類別取扱高

単位 数量=Kg, 金額=円

区 分		取 扱 高		1 日 平 均 取 扱 高	
種 類	年	数 量	金 額	数 量	金 額
合 計	28年	211,847,583	51,762,160,028	796,419	194,594,587
	29年	213,704,831	48,770,120,852	809,488	184,735,306
	指数	101	94	102	95
野 菜	28年	184,105,007	41,900,699,246	692,124	157,521,426
	29年	185,363,292	38,864,093,725	702,134	147,212,476
	指数	101	93	101	93
果 実	28年	27,742,576	9,861,460,782	104,295	37,073,161
	29年	28,341,539	9,906,027,127	107,354	37,522,830
	指数	102	100	103	101

開市日数 平成28年 266日 平成29年 264日
 指数は 平成28年を100とする。

2. 青 果 部 取 扱 高 表

会社名	月別		総数	1月	2月	3月	4月	5月
	種類							
岐阜 青果 株式 会社	野菜	数量	91,203,987	7,349,400	7,126,134	8,532,555	7,626,348	9,338,756
		金額	17,809,305,808	1,492,417,522	1,451,737,433	1,683,706,242	1,566,233,193	1,652,809,468
	果実	数量	13,481,004	1,144,870	1,089,113	923,260	904,556	846,391
金額		4,722,083,224	395,896,072	382,057,785	357,405,389	342,239,062	295,800,306	
	合計	数量	104,684,991	8,494,270	8,215,247	9,455,815	8,530,904	10,185,147
		金額	22,531,389,032	1,888,313,594	1,833,795,218	2,041,111,631	1,908,472,255	1,948,609,774
岐阜 中央 青果 株式 会社	野菜	数量	94,159,305	6,834,943	6,740,797	8,014,420	7,756,053	9,661,631
		金額	21,054,787,917	1,558,248,223	1,643,433,957	1,943,641,387	1,899,095,484	1,997,490,826
	果実	数量	14,860,535	1,381,486	1,201,166	1,166,345	976,022	974,420
金額		5,183,943,903	468,808,352	415,518,454	405,550,345	346,932,246	376,473,429	
	合計	数量	109,019,840	8,216,429	7,941,963	9,180,765	8,732,075	10,636,051
		金額	26,238,731,820	2,027,056,575	2,058,952,411	2,349,191,732	2,246,027,730	2,373,964,255
合 計	野菜	数量	185,363,292	14,184,343	13,866,931	16,546,975	15,382,401	19,000,387
		金額	38,864,093,725	3,050,665,745	3,095,171,390	3,627,347,629	3,465,328,677	3,650,300,294
	果実	数量	28,341,539	2,526,356	2,290,279	2,089,605	1,880,578	1,820,811
金額		9,906,027,127	864,704,424	797,576,239	762,955,734	689,171,308	672,273,735	
	合計	数量	213,704,831	16,710,699	16,157,210	18,636,580	17,262,979	20,821,198
		金額	48,770,120,852	3,915,370,169	3,892,747,629	4,390,303,363	4,154,499,985	4,322,574,029
一 日 平 均	野菜	数量	702,134	709,217	693,347	719,434	732,495	863,654
		金額	147,212,476	152,533,287	154,758,570	157,710,766	165,015,651	165,922,741
	果実	数量	107,354	126,318	114,514	90,852	89,551	82,764
金額		37,522,830	43,235,221	39,878,812	33,171,988	32,817,681	30,557,897	
	合計	数量	809,488	835,535	807,861	810,286	822,047	946,418
		金額	184,735,306	195,768,508	194,637,381	190,882,755	197,833,333	196,480,638
開市日数			264日	20日	20日	23日	21日	22日

(会 社 別 : 合 計 : 一 日 平 均)

単位 上段 数量 = K g
下段 金額 = 円

6 月	7 月	8 月	9 月	1 0 月	1 1 月	1 2 月
7,558,271 1,568,526,463	6,661,453 1,188,222,957	7,276,739 1,336,951,148	8,347,031 1,501,090,492	7,317,989 1,232,677,373	7,117,629 1,472,714,455	6,951,682 1,662,219,062
1,028,998 335,665,891	986,436 388,281,041	1,176,816 455,478,368	1,118,610 443,070,564	1,241,164 387,462,492	1,460,525 370,448,272	1,560,265 568,277,982
8,587,269 1,904,192,354	7,647,889 1,576,503,998	8,453,555 1,792,429,516	9,465,641 1,944,161,056	8,559,153 1,620,139,865	8,578,154 1,843,162,727	8,511,947 2,230,497,044
8,257,793 1,877,926,817	7,997,154 1,528,050,973	8,099,631 1,664,128,042	8,583,799 1,800,769,905	8,369,373 1,449,419,088	7,230,283 1,793,391,604	6,613,428 1,899,191,611
1,109,758 415,006,950	1,006,092 402,507,696	1,615,097 592,916,181	1,243,902 433,065,327	1,298,079 376,648,067	1,502,406 421,409,786	1,385,762 529,107,070
9,367,551 2,292,933,767	9,003,246 1,930,558,669	9,714,728 2,257,044,223	9,827,701 2,233,835,232	9,667,452 1,826,067,155	8,732,689 2,214,801,390	7,999,190 2,428,298,681
15,816,064 3,446,453,280	14,658,607 2,716,273,930	15,376,370 3,001,079,190	16,930,830 3,301,860,397	15,687,362 2,682,096,461	14,347,912 3,266,106,059	13,565,110 3,561,410,673
2,138,756 750,672,841	1,992,528 790,788,737	2,791,913 1,048,394,549	2,362,512 876,135,891	2,539,243 764,110,559	2,962,931 791,858,058	2,946,027 1,097,385,052
17,954,820 4,197,126,121	16,651,135 3,507,062,667	18,168,283 4,049,473,739	19,293,342 4,177,996,288	18,226,605 3,446,207,020	17,310,843 4,057,964,117	16,511,137 4,658,795,725
718,912 156,656,967	637,331 118,098,867	698,926 136,412,690	769,583 150,084,564	713,062 121,913,476	652,178 148,459,366	542,604 142,456,427
97,216 34,121,493	86,632 34,382,119	126,905 47,654,298	107,387 39,824,359	115,420 34,732,298	134,679 35,993,548	117,841 43,895,402
816,128 190,778,460	723,962 152,480,986	825,831 184,066,988	876,970 189,908,922	828,482 156,645,774	786,857 184,452,914	660,445 186,351,829
2 2 日	2 3 日	2 2 日	2 2 日	2 2 日	2 2 日	2 5 日

3. 品目別取扱数量の順位

(1) 野 菜 単位 数量=Kg, 金額=円, 割合=%

区分 順位	品 目	数 量	割 合	金 額	割 合
1	だいこん	29,459,606	15.9	2,600,610,976	6.7
2	たまねぎ	23,020,806	12.4	2,136,905,290	5.5
3	キャベツ	20,817,740	11.2	2,060,823,888	5.3
4	人 参	13,373,423	7.2	1,579,274,605	4.1
5	白 菜	13,349,438	7.2	1,235,299,876	3.2
6	馬鈴薯	11,377,847	6.1	1,780,183,031	4.6
7	レタス	7,681,168	4.1	1,396,700,207	3.6
8	胡 瓜	6,977,891	3.8	2,139,694,659	5.5
9	な す	6,419,100	3.5	2,183,864,948	5.6
10	トマト	4,744,876	2.6	1,451,468,465	3.7
11	南 瓜	4,204,879	2.3	878,718,879	2.3
12	桃太郎トマト	3,089,560	1.7	952,087,683	2.4
13	ピーマン	2,654,072	1.4	1,137,667,096	2.9
14	かんしょ	2,552,746	1.4	534,876,836	1.4
15	白ねぎ	2,548,629	1.4	975,488,024	2.5
16	ブロッコリー	2,232,956	1.2	925,870,384	2.4
17	ごぼう	2,077,967	1.1	431,085,585	1.1
18	ほうれん草	2,050,798	1.1	1,375,947,673	3.5
19	ながいも	1,680,771	0.9	765,138,642	2.0
20	えのきだけ	1,660,600	0.9	370,350,618	1.0
21	里 芋	1,636,839	0.9	415,949,021	1.1
22	ミニトマト	1,330,180	0.7	881,459,213	2.3
23	小松菜	1,283,415	0.7	550,033,084	1.4
24	とうもろこし	1,179,216	0.6	281,056,347	0.7
25	ね ぎ	1,070,717	0.6	367,913,562	0.9
26	れんこん	958,450	0.5	477,715,756	1.2
27	グリーンボール	845,742	0.5	87,002,165	0.2
28	サニーレタス	786,320	0.4	250,489,217	0.6
29	に ら	747,553	0.4	488,970,887	1.3
30	か ぶ	718,315	0.4	91,994,726	0.2
31	しめじ茸	622,181	0.3	271,370,332	0.7
32	京 菜	565,661	0.3	203,327,826	0.5
33	青梗菜	542,359	0.3	185,302,770	0.5
34	グリーンリーフレタス	495,110	0.3	188,023,110	0.5
35	えだまめ	487,058	0.3	368,961,885	0.9

(1) 野 菜

単位 数量=Kg, 金額=円, 割合=%

区分 順位	品 目	数量		金額	
		数量	割合	金額	割合
36	こねぎ	484,498	0.3	348,666,919	0.9
37	ゴールドラッシュ	431,076	0.2	121,179,234	0.3
38	生しいたけ	368,276	0.2	392,376,991	1.0
39	しょうが	316,420	0.2	217,888,011	0.6
40	いんげん	315,012	0.2	300,444,763	0.8
41	おくら	301,390	0.2	245,311,049	0.6
42	カリフラワー	285,602	0.2	63,542,389	0.2
43	セルリー	280,978	0.2	80,041,384	0.2
44	う め	243,409	0.1	95,111,731	0.2
45	ピース	242,086	0.1	227,935,431	0.6
46	にんにく	238,869	0.1	314,966,457	0.8
47	アスパラガス	225,487	0.1	305,516,060	0.8
48	ふ き	222,439	0.1	69,816,752	0.2
49	豌 豆	191,280	0.1	232,766,475	0.6
50	レッドキャベツ	178,746	0.1	30,854,644	0.1
51	そらまめ	177,141	0.1	92,809,970	0.2
52	なめこ	168,033	0.1	69,098,591	0.2
53	おおば	163,821	0.1	552,156,559	1.4
54	菜の花	156,230	0.1	104,265,776	0.3
55	パセリ	152,826	0.1	252,474,473	0.6
56	ししとうがらし	142,712	0.1	185,877,412	0.5
57	青ねぎ	132,063	0.1	30,313,159	0.1
58	春 菊	122,889	0.1	91,107,114	0.2
59	みつば	118,131	0.1	81,594,389	0.2
60	らっきょう	111,049	0.1	86,118,369	0.2
61	ゆり根	94,517	0.1	76,635,623	0.2
62	め 類	91,983	-	107,952,043	0.3
63	ゆず類	89,621	-	61,111,569	0.2
64	べいなす	88,661	-	28,508,576	0.1
65	乾燥野菜類	86,800	-	65,464,907	0.2
66	たけのこ	85,042	-	56,822,433	0.1
67	みょうが	83,086	-	153,511,218	0.4
68	つまみ菜	82,522	-	12,390,929	-
69	青とうがらし	82,002	-	60,854,343	0.2
70	ささげ	62,295	-	44,086,131	0.1

(1) 野 菜

単位 数量=Kg, 金額=円, 割合=%

区分 順位	品 目	数量		金額	
		数量	割合	金額	割合
71	ハウスねぎ	61,880	-	32,217,130	0.1
72	サラダ菜	56,420	-	23,016,020	0.1
73	野菜・ビン／缶詰	54,821	-	21,213,946	0.1
74	やまのいも	52,994	-	40,738,907	0.1
75	ぎんなん	49,826	-	46,291,254	0.1
76	冷凍野菜	46,918	-	29,190,024	0.1
77	とうがらし	42,500	-	32,613,327	0.1
78	しそ	40,348	-	54,944,641	0.1
79	ほっこり133	28,500	-	5,354,964	-
80	カット野菜	25,482	-	10,408,558	-
81	小うめ	24,261	-	11,737,812	-
82	インカのみぎめ	22,030	-	4,252,824	-
83	漬物	20,908	-	12,553,672	-
84	まつ茸	18,090	-	126,031,585	0.3
85	わけぎ	17,794	-	10,523,245	-
86	くわい	12,956	-	5,997,887	-
87	せり	11,313	-	15,780,307	-
88	うど	11,306	-	8,832,781	-
89	わらび	9,495	-	7,780,886	-
90	小なす	8,712	-	8,058,150	-
91	九重栗	4,606	-	569,160	-
92	わさび	3,473	-	11,154,035	-
93	ハーブ類	2,393	-	21,345,703	0.1
94	山東菜	2,324	-	632,238	-
95	あさつき	1,063	-	1,024,639	-
96	唐辛子	895	-	262,834	-
97	漬菜	761	-	259,254	-
98	サラダセルリー	447	-	675,864	-
99	木の实	84	-	338,256	-
100	完熟トマト	81	-	62,532	-
101	たあ菜	5	-	1,166	-
102	ケール	2	-	2,592	-
103	その他野菜	1,316,835	0.7	201,871,272	0.5
104	その他果菜類	1,046,673	0.6	285,648,700	0.7
105	その他きのこ類	218,070	0.1	160,487,393	0.4

(1) 野 菜

単位 数量=Kg, 金額=円, 割合=%

区分 順位	品 目	数量		金額	
		数量	割合	金額	割合
106	新野菜	136,588	0.1	72,326,473	0.2
107	その他香辛・つま物野菜	78,714	—	227,431,242	0.6
108	その他葉茎菜類	53,273	—	54,414,629	0.1
109	その他根菜類	7,389	—	11,232,270	—
110	その他山菜類	4,859	—	18,461,604	—
111	その他豆科野菜	4,143	—	3,790,512	—
112	その他土物類	3,079	—	3,364,297	—
	合 計	185,363,292	100.0	38,864,093,725	100.0

3. 品目別取扱数量の順位

(2) 果 実

単位 数量=Kg, 金額=円, 割合=%

区分 順位	品 目	数 量	割 合	金 額	
				金 額	割 合
1	ふじりんご	4,270,731	15.1	1,232,796,608	12.4
2	すいか	2,996,440	10.6	598,196,998	6.0
3	普通温州みかん	2,413,616	8.5	637,678,948	6.4
4	早生温州みかん	1,967,535	6.9	562,758,170	5.7
5	りんご	1,412,830	5.0	380,440,569	3.8
6	極早生温州みかん	1,085,162	3.8	223,399,544	2.3
7	つがるりんご	923,493	3.3	230,434,822	2.3
8	富有かき	750,134	2.6	123,793,834	1.2
9	バナナ	672,914	2.4	144,894,654	1.5
10	ジョナゴールド	577,494	2.0	177,075,903	1.8
11	パインアップル	568,904	2.0	116,067,859	1.2
12	バレンシアオレンジ	559,644	2.0	156,539,941	1.6
13	も も	547,164	1.9	280,152,557	2.8
14	アールスメロン	539,510	1.9	367,835,396	3.7
15	こだま西瓜	523,376	1.8	156,097,600	1.6
16	王林りんご	470,810	1.7	125,472,170	1.3
17	甘夏みかん	409,981	1.4	84,006,708	0.8
18	幸水なし	399,393	1.4	139,077,509	1.4
19	グレープフルーツ	393,029	1.4	84,040,708	0.8
20	濃姫いちご	377,170	1.3	440,244,865	4.4
21	伊予柑	332,383	1.2	72,926,282	0.7
22	デコボン	330,637	1.2	128,352,373	1.3
23	ネット系メロン	326,435	1.2	122,257,663	1.2
24	レモン	316,256	1.1	121,793,532	1.2
25	いちご	295,246	1.0	386,263,666	3.9
26	巨峰ぶどう	237,441	0.8	224,345,223	2.3
27	ハウスみかん	226,917	0.8	212,697,622	2.1
28	キウイフルーツ	216,480	0.8	114,800,274	1.2
29	中生温州みかん	209,952	0.7	53,738,964	0.5
30	豊水なし	202,491	0.7	55,974,423	0.6
31	か き	202,310	0.7	32,386,813	0.3
32	ハネジュウメロン	177,782	0.6	31,365,533	0.3
33	豊の香いちご	169,135	0.6	198,689,347	2.0
34	非ネット系メロン	169,093	0.6	76,131,430	0.8
35	平核無がき	165,758	0.6	38,318,778	0.4

(2) 果 実

単位 数量=K g, 金額=円, 割合=%

区分 順位	品 目	数量		金額	
		数 量	割合	金 額	割合
36	八 朔	158,203	0.6	25,556,024	0.3
37	西洋なし	149,189	0.5	50,115,814	0.5
38	ハウスデラウェア	144,399	0.5	125,238,114	1.3
39	く り	127,605	0.5	107,019,546	1.1
40	いちじく	125,416	0.4	109,138,972	1.1
41	露地ぶどう	123,065	0.4	210,631,977	2.1
42	な し	107,138	0.4	39,109,738	0.4
43	松本早生がき	100,112	0.4	15,156,385	0.2
44	なつつこ	93,913	0.3	43,213,828	0.4
45	デラウェア	93,665	0.3	71,697,215	0.7
46	サンフフルーツ	81,760	0.3	14,921,604	0.2
47	ぶどう	71,422	0.3	67,579,564	0.7
48	ピオーネぶどう	67,001	0.2	61,462,724	0.6
49	女峰いちご	66,219	0.2	76,810,984	0.8
50	ぶんたん	56,998	0.2	13,973,472	0.1
51	ぼんかん	54,469	0.2	13,327,416	0.1
52	果実・ビン／缶詰	52,961	0.2	13,418,935	0.1
53	すもも	52,229	0.2	33,549,788	0.3
54	ほし柿	48,680	0.2	83,865,328	0.8
55	おうとう	46,862	0.2	83,739,773	0.8
56	セミノール	40,982	0.1	13,817,574	0.1
57	新高なし	39,115	0.1	8,830,458	0.1
58	二十世紀なし	32,950	0.1	8,432,748	0.1
59	ホームランメロン	32,294	0.1	11,956,734	0.1
60	アンデスメロン	28,826	0.1	16,979,706	0.2
61	ネーブルオレンジ	24,978	0.1	7,307,782	0.1
62	ハウス巨峰	23,095	0.1	36,616,644	0.4
63	プルーン	21,893	0.1	13,526,930	0.1
64	陸奥りんご	18,281	0.1	5,602,975	0.1
65	乾燥果実	17,736	0.1	9,480,832	0.1
66	葉つきみかん	16,662	0.1	7,350,642	0.1
67	び わ	10,762	—	12,028,535	0.1
68	千秋りんご	8,070	—	1,427,976	—
69	西村早生かき	8,051	—	738,126	—
70	甲斐路ぶどう	7,106	—	5,010,660	0.1

4. 産地別取扱数量の順位

(1) 野菜

単位 数量=Kg, 金額=円, 割合=%

区分 順位	産地	数量		金額	
		数量	割合	金額	割合
1	北海道	35,276,986	19.0	4,021,353,521	10.3
2	愛知	30,541,557	16.5	5,991,378,704	15.4
3	岐阜	22,605,444	12.2	6,232,140,202	16.0
4	長野	19,948,875	10.8	3,429,841,674	8.8
5	鹿児島	10,104,406	5.5	2,198,570,248	5.7
6	青森	8,336,561	4.5	1,757,772,139	4.5
7	徳島	7,298,247	3.9	1,638,531,228	4.2
8	茨城	7,213,960	3.9	1,300,234,860	3.3
9	熊本	6,362,357	3.4	2,221,103,601	5.7
10	兵庫	4,580,458	2.5	782,025,999	2.0
11	群馬	3,950,212	2.1	798,266,431	2.1
12	長崎	3,858,181	2.1	658,058,824	1.7
13	宮崎	3,373,869	1.8	1,260,263,715	3.2
14	高知	3,147,860	1.7	1,855,094,465	4.8
15	静岡	3,009,346	1.6	933,375,517	2.4
16	千葉	1,963,659	1.1	223,093,261	0.6
17	山梨	1,633,625	0.9	456,948,838	1.2
18	富山	1,299,650	0.7	199,734,750	0.5
19	岩手	1,126,811	0.6	74,172,841	0.2
20	ニュージーランド	956,889	0.5	157,677,737	0.4
21	メキシコ	933,336	0.5	175,625,580	0.5
22	中国	881,594	0.5	302,577,123	0.8
23	神奈川	799,393	0.4	89,062,545	0.2
24	福井	742,471	0.4	219,888,175	0.6
25	大分	740,146	0.4	310,143,361	0.8
26	愛媛	713,352	0.4	188,331,035	0.5
27	新潟	657,813	0.4	152,955,533	0.4
28	三重	652,472	0.4	124,660,495	0.3
29	鳥取	564,870	0.3	236,640,494	0.6
30	韓国	377,969	0.2	161,141,652	0.4
31	和歌山	276,050	0.1	174,334,559	0.4
32	埼玉	236,292	0.1	64,567,390	0.2
33	その他外国	219,257	0.1	92,003,495	0.2
34	沖縄	137,208	0.1	56,514,973	0.1
35	アメリカ	119,854	0.1	38,452,785	0.1

(1) 野 菜

単位 数量=Kg, 金額=円, 割合=%

区分 順位	産 地	数 量		金 額	
			割合		割合
36	石 川	109,186	0.1	11,270,415	_
37	岡 山	102,163	0.1	35,357,175	0.1
38	滋 賀	95,917	0.1	13,768,976	_
39	香 川	78,162	_	18,987,627	_
40	福 岡	73,334	_	68,155,976	0.2
41	秋 田	54,847	_	10,699,132	_
42	フ ィ リ ピ ン	46,340	_	27,680,962	0.1
43	福 島	29,948	_	13,365,686	_
44	京 都	26,188	_	12,555,055	_
45	佐 賀	25,949	_	8,460,990	_
46	栃 木	21,472	_	6,938,224	_
47	山 形	13,283	_	14,620,218	_
48	奈 良	9,465	_	1,979,154	_
49	台 湾	8,478	_	3,639,873	_
50	オーストラリア	7,700	_	8,108,062	_
51	大 阪	7,646	_	2,869,008	_
52	広 島	5,748	_	8,827,226	_
53	宮 城	2,710	_	946,944	_
54	カ ナ ダ	2,548	_	18,468,216	_
55	ス ペ イン	855	_	167,044	_
56	山 口	180	_	270,000	_
57	島 根	86	_	340,200	_
58	東 京	54	_	70,740	_
59	北 朝 鮮	3	_	9,072	_
	合 計	185,363,292	100.0	38,864,093,725	100.0

4. 産地別取扱数量の順位

(2) 果 実

単位 数量=Kg, 金額=円, 割合=%

区分 順位	産 地	数量		金額	
		数量	割合	金額	割合
1	青 森	6,085,664	21.5	1,701,240,541	17.2
2	長 野	3,528,814	12.5	1,422,050,226	14.4
3	静 岡	2,967,644	10.5	936,472,968	9.5
4	岐 阜	2,301,821	8.1	1,149,841,321	11.6
5	愛 知	2,236,950	7.9	809,777,330	8.2
6	熊 本	2,159,358	7.6	811,728,477	8.2
7	和 歌 山	1,239,941	4.4	344,815,189	3.5
8	フ ィ リ ピ ン	1,097,001	3.9	244,255,028	2.5
9	愛 媛	834,402	2.9	234,208,865	2.4
10	ア メ リ カ	745,113	2.6	259,614,328	2.6
11	秋 田	635,283	2.2	101,137,561	1.0
12	三 重	500,985	1.8	131,617,367	1.3
13	そ の 他 外 国	489,936	1.7	117,365,557	1.2
14	山 形	454,670	1.6	205,796,004	2.1
15	鹿 児 島	430,737	1.5	225,662,716	2.3
16	山 梨	397,714	1.4	345,529,506	3.5
17	メ キ シ コ	272,329	1.0	96,960,643	1.0
18	石 川	266,472	0.9	56,300,584	0.6
19	宮 崎	234,761	0.8	125,463,894	1.3
20	高 知	231,426	0.8	152,165,649	1.5
21	オーストラリア	229,293	0.8	65,346,318	0.7
22	中 国	130,762	0.5	39,997,688	0.4
23	ニュージーランド	112,700	0.4	61,804,145	0.6
24	鳥 取	112,141	0.4	24,148,476	0.2
25	福 井	93,347	0.3	21,073,770	0.2
26	千 葉	83,643	0.3	15,014,225	0.2
27	徳 島	80,222	0.3	16,336,620	0.2
28	大 阪	79,006	0.3	76,010,961	0.8
29	長 崎	70,147	0.2	27,412,314	0.3
30	北 海 道	53,058	0.2	16,750,529	0.2
31	富 山	51,892	0.2	15,765,948	0.2
32	広 島	50,953	0.2	12,822,818	0.1
33	茨 城	26,329	0.1	11,663,892	0.1
34	佐 賀	26,171	0.1	9,351,212	0.1
35	岡 山	6,299	-	6,033,390	0.1

5. 産地別月別取扱高

(1) 野菜

産地	月別 合計	1月	2月	3月	4月	5月
合計	185,363,292 38,864,093,725	14,184,343 3,050,665,745	13,866,931 3,095,171,390	16,546,975 3,627,347,629	15,382,401 3,465,328,677	19,000,387 3,650,300,294
岐阜	22,605,444 6,232,140,202	1,337,437 386,869,272	1,306,668 366,200,202	1,741,451 415,117,064	1,834,313 446,619,254	2,805,827 590,694,116
北海道	35,276,986 4,021,353,521	2,424,586 259,704,802	2,077,445 240,147,388	2,422,795 295,751,563	1,444,271 173,102,076	759,023 70,543,786
青森	8,336,561 1,757,772,139	226,394 104,018,735	262,603 116,367,152	273,573 122,258,274	239,445 97,834,906	246,406 89,641,976
岩手	1,126,811 74,172,841	10,670 864,950	9,994 936,036	88 261,360	51 78,732	242 133,056
宮城	2,710 946,944	150 109,296	185 135,864	115 84,456		52 38,880
秋田	54,847 10,699,132	1,930 687,820	1,308 819,006	753 1,202,051	1,087 1,569,510	390 261,792
山形	13,283 14,620,218	311 882,122	244 924,793	472 1,975,741	310 1,106,709	21 111,132
福島	29,948 13,365,686	14 12,597	1 9,720	10 32,130		2,454 2,305,066
茨城	7,213,960 1,300,234,860	473,096 77,261,760	444,846 79,161,572	533,091 108,513,135	788,358 148,556,497	658,457 81,036,389
栃木	21,472 6,938,224	581 564,171	788 719,950	1,610 1,468,260	1,047 1,057,018	217 197,424
群馬	3,950,212 798,266,431	94,375 55,005,232	104,311 54,666,008	78,541 41,264,721	98,899 48,319,340	178,180 59,548,818
埼玉	236,292 64,567,390	16,040 5,326,474	16,108 6,085,260	11,996 5,153,868	25,062 8,304,930	74,788 15,620,094
千葉	1,963,659 223,093,261	136,332 13,017,380	26,720 3,510,182	94,336 13,474,416	451,831 54,537,708	311,425 37,451,725
東京	54 70,740			8 6,048		16 14,256
神奈川	799,393 89,062,545	119,450 10,495,872	111,232 10,975,608	145,578 15,343,938	160,735 18,605,127	144,390 14,878,458
新潟	657,813 152,955,533	16,156 11,296,572	13,674 9,374,098	15,631 10,000,662	16,241 9,249,659	17,279 8,761,396
富山	1,299,650 199,734,750	24,063 2,561,868	69 50,868	583 588,708	804 754,596	621 565,218
石川	109,186 11,270,415	5,285 538,434			306 167,832	3,466 1,141,085
福井	742,471 219,888,175	46,766 8,701,019	13,693 4,244,852	9,238 1,734,077	11,030 2,872,905	34,877 13,290,510
山梨	1,633,625 456,948,838	716 231,984	593 197,640	644 208,656	4,762 1,462,644	9,836 2,419,308
長野	19,948,875 3,429,841,674	277,344 89,194,114	266,597 74,871,398	302,072 62,819,703	242,949 80,874,715	998,879 211,689,474
静岡	3,009,346 933,375,517	609,195 167,309,451	410,856 125,069,811	308,428 98,266,065	154,966 65,844,167	112,771 45,050,797
愛知	30,541,557 5,991,378,704	3,840,360 653,428,113	3,828,854 681,209,847	4,172,230 772,300,453	3,926,934 694,147,070	5,445,240 764,720,385
三重	652,472 124,660,495	65,719 11,742,979	66,021 13,946,228	49,256 15,713,759	33,931 17,216,277	11,290 4,182,125
滋賀	95,917 13,768,976	16,989 1,254,310	9,800 1,051,285	390 145,098	404 371,844	326 193,752
京都	26,188 12,555,055	324 412,818	136 182,216	318 325,251	289 240,320	271 182,734

単位 上段 数量 = K g
下段 金額 = 円

6 月	7 月	8 月	9 月	1 0 月	1 1 月	1 2 月
15,816,064 3,446,453,280	14,658,607 2,716,273,930	15,376,370 3,001,079,190	16,930,830 3,301,860,397	15,687,362 2,682,096,461	14,347,912 3,266,106,059	13,565,110 3,561,410,673
2,467,942 613,245,411	2,261,068 553,887,564	1,980,325 613,698,239	1,787,290 656,873,017	1,511,275 498,008,170	1,686,374 555,813,598	1,885,474 535,114,295
343,568 76,380,079	1,798,988 230,923,238	5,542,810 644,598,625	7,038,038 801,335,852	5,334,549 548,560,885	3,563,483 408,207,282	2,527,430 272,097,945
1,005,645 209,530,401	1,602,144 223,214,907	647,378 132,010,977	1,148,825 197,237,708	1,166,694 174,080,727	1,083,665 176,015,608	433,789 115,560,768
20 64,800	147,739 10,238,633	378,673 22,327,294	313,429 22,124,200	101,980 6,414,412	107,925 6,964,488	56,000 3,764,880
388 119,016	150 58,320	1,170 262,872	500 138,240			
24 66,636	22 50,328	3,380 1,944,972	44,180 3,381,841	222 253,152	966 259,740	585 202,284
830 263,531	897 206,604	5,255 4,314,535	4,170 3,701,073	534 496,076	106 294,300	133 343,602
3,284 2,844,180	7,575 2,719,483	7,597 3,453,690	2,048 1,038,290	5 2,052	6,960 948,478	
681,302 83,595,392	215,232 41,035,968	135,008 43,404,391	191,579 51,838,104	680,132 108,304,256	1,292,277 258,375,259	1,120,582 219,152,137
95 39,204	1,110 258,768	3,831 986,850	220 24,408	1 4,968	11,972 1,617,203	
257,135 79,935,259	772,822 92,295,368	759,547 95,486,854	850,349 104,224,763	583,477 61,356,530	101,139 49,548,396	71,437 56,615,142
55,627 11,953,980	16,348 3,054,996		6,980 2,385,288	4,800 2,392,470	6,510 2,766,528	2,033 1,523,502
182,606 10,742,148	14,509 2,489,129	9,293 1,995,579	32,537 4,112,430	34,352 4,757,359	311,608 26,713,658	358,110 50,291,547
12 13,176			6 22,680			12 14,580
		2 2,268	119 76,572	56 28,080	13,293 1,982,880	104,538 16,673,742
18,272 8,368,094	13,400 6,268,624	13,075 6,584,959	13,023 9,368,534	426,269 44,191,129	82,982 18,834,819	11,811 10,656,987
6,464 3,439,206	345,882 32,814,059	353,588 40,041,096	284,617 47,958,372	91,857 34,278,903	136,597 28,221,904	54,505 8,459,952
3,662 1,191,542	955 219,024	1,225 258,552	7,183 626,292	73,666 5,874,660	13,378 1,206,986	60 46,008
69,268 21,748,766	15,831 5,966,546	63,046 23,035,501	58,304 19,417,187	108,063 36,127,098	185,913 46,058,542	126,442 36,691,172
133,516 44,276,296	243,650 60,868,811	427,864 115,255,650	503,356 153,544,778	260,968 57,200,429	44,212 19,854,450	3,508 1,428,192
2,397,873 408,782,306	3,779,450 530,870,273	3,256,932 611,008,388	3,504,174 642,091,626	3,577,565 386,258,417	1,061,755 212,554,866	283,285 118,826,394
118,865 44,449,845	166,168 46,423,940	50,604 28,877,518	77,196 42,713,085	80,971 32,297,789	437,866 87,889,516	481,460 149,183,533
2,966,009 555,465,638	841,176 251,415,871	310,520 168,550,756	253,165 160,032,959	535,098 192,843,067	1,863,286 428,010,924	2,558,685 669,253,621
74,271 10,048,688	32,775 6,445,899	3,360 1,873,648	997 1,027,860	17,054 2,711,906	148,978 18,233,087	148,820 21,518,039
1,403 1,277,467	1,493 1,357,182	1,307 1,254,290	1,039 830,196	1,304 1,370,736	30,311 2,190,547	31,151 2,472,269
188 148,023	2,058 1,680,208	264 261,056	432 252,459	13,836 3,616,011	4,795 3,028,070	3,277 2,225,889

(1) 野菜

産地	月別 合計	1 月	2 月	3 月	4 月	5 月
大阪	7,646 2,869,008	2,750 440,262	197 108,594	113 114,642	109 86,346	817 443,210
兵庫	4,580,458 782,025,999	337,241 67,574,075	381,936 74,487,354	345,641 59,712,393	348,812 72,629,687	926,032 108,513,325
奈良	9,465 1,979,154					3,446 399,600
和歌山	276,050 174,334,559	12,754 11,415,676	11,177 12,501,918	13,974 15,789,190	15,490 14,915,038	31,342 18,328,929
鳥取	564,870 236,640,494	40,899 16,840,991	30,686 10,482,631	73,475 22,659,577	57,565 22,309,599	126,286 51,863,157
島根	86 340,200					
岡山	102,163 35,357,175	3,259 2,862,616	3,914 2,902,472	5,906 3,757,455	3,418 2,326,466	3,957 2,717,688
広島	5,748 8,827,226	333 419,580	505 712,746	773 1,070,658	406 505,602	1,756 2,480,058
山口	180 270,000	54 81,000	18 27,000			
徳島	7,298,247 1,638,531,228	1,002,619 154,941,732	938,998 169,690,908	1,033,806 231,447,460	1,221,512 255,260,840	1,022,599 238,074,642
香川	78,162 18,987,627	20,259 4,178,680	6,515 2,655,947	3,173 1,896,242	18,740 3,602,005	16,779 1,868,625
愛媛	713,352 188,331,035	67,225 19,105,146	94,064 22,283,305	95,870 23,420,027	57,924 13,838,040	21,918 6,096,654
高知	3,147,860 1,855,094,465	245,129 156,200,192	241,199 140,823,691	333,429 171,899,271	293,975 150,042,490	475,814 201,382,642
福岡	73,334 68,155,976	9,055 6,642,901	9,690 12,225,126	25,027 20,372,699	10,919 8,080,160	3,850 4,051,026
佐賀	25,949 8,460,990	320 86,400	428 193,644	472 254,340	20 40,770	600 136,080
長崎	3,858,181 658,058,824	308,986 58,889,690	204,441 36,664,174	626,134 100,717,010	370,088 89,121,173	887,810 136,077,041
熊本	6,362,357 2,221,103,601	553,229 196,603,913	619,037 219,651,891	869,195 287,566,442	897,318 308,983,006	999,526 323,638,321
大分	740,146 310,143,361	70,743 32,062,122	88,464 42,596,258	95,880 35,030,394	86,993 34,677,352	92,398 39,107,308
宮崎	3,373,869 1,260,263,715	403,286 153,662,540	377,530 144,098,069	424,321 144,031,487	340,800 119,484,418	476,514 159,421,986
鹿児島	10,104,406 2,198,570,248	965,057 209,253,555	1,497,829 318,266,227	2,001,014 417,149,845	1,768,862 386,216,119	1,644,560 253,562,725
沖縄	137,208 56,514,973	42,048 17,164,818	12,857 4,558,161	10,800 4,297,914	11,345 4,296,972	20,666 7,661,966
アメリカ	119,854 38,452,785	15,259 2,890,385	19,109 3,987,912	22,074 3,882,600	3,723 1,288,073	846 375,192
カナダ	2,548 18,468,216					
メキシコ	933,336 175,625,580	224,078 36,340,022	162,444 28,461,570	7,139 5,587,257	4,940 4,541,257	76,191 15,092,303
オーストラリア	7,700 8,108,062					15 10,800
ニュージーランド	956,889 157,677,737	4,420 673,434	72,365 11,475,778	238,977 42,978,157	289,999 55,038,603	223,549 26,772,390
韓国	377,969 161,141,652	27,620 13,794,192	27,795 14,658,327	31,687 15,186,086	42,793 17,325,599	42,189 15,695,377

単位 上段 数量 = K g
下段 金額 = 円

6 月	7 月	8 月	9 月	1 0 月	1 1 月	1 2 月
533 256,057	318 166,892	912 378,572	451 193,320	842 310,943	426 216,378	178 153,792
462,699 56,491,658	733,722 73,751,797	473,644 48,428,204	24,176 3,704,591	65,535 13,847,255	221,769 84,361,814	259,251 118,523,846
5,919 1,538,514		100 41,040				
154,687 69,683,970	13,177 6,266,026	7,838 4,620,586	4,854 1,986,748	892 284,969	2,018 2,818,261	7,847 15,723,248
96,446 46,961,328	9,484 3,718,969	8,157 2,899,735	2,298 729,432	18,600 8,020,296	60,955 27,346,885	40,019 22,807,894
6 68,040	4 45,360	64 90,720	4 45,360	4 45,360	4 45,360	
17,754 5,118,490	44,632 5,685,916	7,345 2,167,379	4,156 1,536,094	2,913 2,071,174	3,265 2,559,914	1,644 1,651,511
88 142,560	96 220,320	88 282,960	95 251,010	205 348,210	773 1,525,432	630 868,090
18 27,000		54 81,000		18 27,000		18 27,000
532,759 105,327,118	303,523 83,170,915	323,005 98,130,068	257,467 86,721,219	213,546 54,077,218	174,136 66,944,910	274,277 94,744,198
2,589 1,196,586	2,240 942,516	327 173,340			870 184,680	6,670 2,289,006
6,997 2,687,796	4,585 1,329,048	4,220 1,199,988	54,307 18,187,978	97,990 28,549,113	119,439 29,240,950	88,813 22,392,990
452,917 201,262,097	243,507 152,268,637	149,871 122,083,275	133,724 105,519,514	150,966 104,074,464	202,281 159,005,640	225,048 190,532,552
2,172 2,149,659	356 1,283,796	442 1,827,522	951 1,402,380	1,284 1,092,528	4,171 4,480,488	5,417 4,547,691
11,753 2,965,572	5,695 1,438,398	770 223,992		1,750 1,013,904	3,916 1,988,820	225 119,070
725,912 104,248,127	108,130 12,268,962	1,590 214,380	100 19,440	80 73,440	129,669 27,087,144	495,241 92,678,243
1,009,837 289,631,856	160,554 43,350,379	47,547 17,809,082	50,233 25,459,812	274,716 108,403,582	472,632 200,731,338	408,533 199,273,979
80,795 33,959,477	79,260 27,775,429	33,244 12,702,517	40 41,040	574 132,386	37,440 17,807,040	74,315 34,252,038
317,653 111,332,846	251,740 78,256,384	156,265 48,486,984	85,534 27,342,014	74,347 34,436,494	168,488 89,889,627	297,391 149,820,866
789,587 146,799,610	278,132 78,899,874	79,566 26,692,243	57,183 19,893,480	50,884 30,742,110	268,004 97,903,824	703,728 213,190,636
16,034 5,848,924	7,821 4,289,745	388 232,377	761 452,087	4,337 2,340,626	7,333 3,726,864	2,818 1,644,519
1,068 708,912	1,151 728,136	1,174 770,245	8,471 10,077,588	5,338 3,511,620	8,673 4,432,468	32,968 5,799,654
			352 2,474,820	1,995 14,471,676	201 1,521,720	
205,616 35,311,680	5,108 1,271,592	94 856,440	94 1,106,730	439 560,736	29,910 8,579,590	217,283 37,916,403
215 79,596	105 15,120	115 25,272	108 111,807	4,960 5,300,094	2,129 2,495,875	53 69,498
24,890 3,740,310	21,700 3,486,834	25,700 3,941,082	24,425 3,956,472	20,060 3,250,746	10,588 2,038,554	216 325,377
42,370 15,347,361	49,260 15,082,220	30,545 11,187,182	8,380 5,481,950	12,584 8,114,040	31,451 15,002,118	31,295 14,267,200

単位 上段 数量 = Kg
下段 金額 = 円

6 月	7 月	8 月	9 月	1 0 月	1 1 月	1 2 月
				3 9,072		
63,267 13,561,905	51,538 14,616,807	59,925 28,915,409	69,593 46,019,916	62,282 45,415,219	75,240 26,852,813	99,845 24,966,076
823 549,504			64 44,928	4,492 2,665,613	8,687 5,705,856	4,486 3,284,798
						855 167,044
2,391 1,467,643	1,327 1,180,115	7,326 5,129,036	19,253 12,722,853	10,998 7,477,291	107,093 26,020,567	22,919 17,256,974

5. 産地別月別取扱高

(2) 果 実

産地	月別 合計	1 月	2 月	3 月	4 月	5 月
合 計	28,341,539 9,906,027,127	2,526,356 864,704,424	2,290,279 797,576,239	2,089,605 762,955,734	1,880,578 689,171,308	1,820,811 672,273,735
岐 阜	2,301,821 1,149,841,321	226,723 179,764,181	236,548 158,082,230	202,268 183,916,102	152,060 141,713,732	48,661 40,587,143
北海道	53,058 16,750,529					135 147,722
青 森	6,085,664 1,701,240,541	638,631 194,548,952	598,247 165,044,135	855,895 208,076,539	749,479 178,125,557	607,390 178,952,093
岩 手	391 172,260				335 151,632	40 17,496
秋 田	635,283 101,137,561					
山 形	454,670 205,796,004	1,502 418,716			74 250,473	1,067 4,228,794
福 島	2,546 3,176,110	707 911,607	1,515 2,007,679			
茨 城	26,329 11,663,892				2,120 908,928	3,104 1,652,886
栃 木	1,140 515,700					
群 馬	3,050 1,530,522		688 386,532	1,392 645,678	970 498,312	
埼 玉	1,180 169,020					
千 葉	83,643 15,014,225		46 84,564	35 61,852	62 106,877	1,993 521,424
神奈川	4,743 839,808					
新 潟	545 282,636			75 13,932		
富 山	51,892 15,765,948	154 212,922				
石 川	266,472 56,300,584					
福 井	93,347 21,073,770					
山 梨	397,714 345,529,506	776 1,004,270		17 4,752	39 29,646	915 3,935,196
長 野	3,528,814 1,422,050,226	16,433 23,181,660	3,373 6,236,406	220 259,470	777 1,492,949	2,444 7,047,215
静 岡	2,967,644 936,472,968	799,337 212,441,541	561,367 164,566,798	105,788 51,910,935	35,005 22,115,646	9,654 9,086,590
愛 知	2,236,950 809,777,330	234,638 51,233,991	100,700 29,288,910	24,221 9,045,659	20,941 22,834,753	70,083 35,459,942
三 重	500,985 131,617,367	11,224 2,244,888	45,738 9,477,021	90,044 22,920,981	94,778 26,042,496	43,153 9,089,043
滋 賀	1,040 304,992					
大 阪	79,006 76,010,961					792 1,070,280
兵 庫	400 81,216					
奈 良	1,605 344,736		320 138,240			

単位 上段 数量 = K g
下段 金額 = 円

6 月	7 月	8 月	9 月	1 0 月	1 1 月	1 2 月
2,138,756 750,672,841	1,992,528 790,788,737	2,791,913 1,048,394,549	2,362,512 876,135,891	2,539,243 764,110,559	2,962,931 791,858,058	2,946,027 1,097,385,052
9,580 4,858,518	17,129 8,477,436	123,222 50,210,746	120,409 51,200,840	191,620 41,947,773	730,907 135,019,553	242,694 154,063,067
753 368,884	1,059 748,797	12,791 4,620,564	29,955 6,979,240	8,338 3,863,722	18 13,176	9 8,424
490,899 162,654,134	344,204 130,056,303	373,336 112,365,892	341,876 83,316,442	470,476 117,425,910	292,135 74,249,461	323,096 96,425,123
16 3,132						
	41,733 10,301,688	593,070 90,728,305		480 107,568		
25,848 47,032,520	54,073 37,240,882	269,075 76,672,329	19,815 6,353,791	21,694 10,805,335	48,351 18,172,730	13,171 4,620,434
		250 156,600				74 100,224
11,595 5,424,462	3,740 1,410,912	1,049 331,992	2,764 1,020,384	1,957 914,328		
				940 444,204	200 71,496	
		1,180 169,020				
69,316 11,258,622	11,828 2,628,180	7 12,960	28 50,004	255 180,662	46 51,624	27 57,456
	555 160,488	4,188 679,320				
	150 32,616			48 25,272		272 210,816
		3,860 1,206,036	23,308 5,564,754	22,560 4,992,840	589 326,916	1,421 3,462,480
9,136 1,607,364	244,034 49,643,280	4,560 875,988	3,902 2,611,872	4,664 1,453,864	176 108,216	
30,370 4,532,868	46,240 9,017,352		15,349 6,841,584	1,388 681,966		
14,391 19,644,550	119,757 99,282,740	168,795 134,855,652	76,194 69,076,684	11,378 10,758,302	2,934 2,710,897	2,518 4,226,817
3,093 9,028,185	174,423 75,931,023	662,971 299,474,408	1,015,789 371,722,760	680,615 291,299,154	503,203 177,991,172	465,473 158,385,824
42,835 19,004,922	138,085 41,447,662	43,301 17,464,032	7,072 5,280,444	102,962 21,403,872	511,484 142,118,096	610,754 229,632,430
499,249 128,895,785	337,195 148,588,442	211,874 146,722,796	83,363 47,185,926	47,956 16,373,653	145,962 36,189,990	460,768 137,957,483
2,255 432,108	694 225,288	3,553 1,637,928	45,139 15,025,554	154,936 41,649,692	6,103 1,614,060	3,368 1,258,308
			500 162,000		540 142,992	
48,978 48,659,206	29,236 26,281,475					
400 81,216						
			984 185,976		301 20,520	

(2) 果 実

産地	月別 合計	1 月	2 月	3 月	4 月	5 月
和歌山	1,239,941 344,815,189	142,105 31,974,858	138,589 37,206,648	149,230 41,084,496	43,476 13,189,608	11,088 6,202,056
鳥 取	112,141 24,148,476					
島 根	464 385,614					65 135,432
岡 山	6,299 6,033,390					
広 島	50,953 12,822,818	2,056 803,520	1,908 755,892	5,161 1,287,090	19,473 4,277,286	18,639 3,645,227
山 口	145 59,832				145 59,832	
徳 島	80,222 16,336,620		22,142 3,298,428	55,684 12,296,880	2,375 719,712	21 21,600
香 川	1,120 313,006				510 221,530	
愛 媛	834,402 234,208,865	119,316 30,374,299	200,159 50,191,899	115,256 43,982,241	82,985 21,416,626	42,134 6,840,014
高 知	231,426 152,165,649	14,767 13,256,082	32,306 13,051,800	40,918 15,668,705	14,942 10,978,470	17,884 16,604,492
福 岡	1,386 2,547,029			6 7,258		
佐 賀	26,171 9,351,212	25 14,580	1,723 707,184	1,250 417,096	255 122,148	180 107,784
長 崎	70,147 27,412,314	2,347 1,258,330	7,537 3,190,685	1,457 591,363	5,007 2,781,914	12,325 6,576,743
熊 本	2,159,358 811,728,477	68,972 28,820,773	55,220 40,954,442	87,053 41,981,034	295,489 113,767,944	514,328 204,004,170
大 分	675 250,895					
宮 崎	234,761 125,463,894	10,919 10,256,755	18,090 16,372,541	19,890 18,320,193	11,903 15,531,049	6,106 9,361,333
鹿児島	430,737 225,662,716	28,390 26,052,115	49,855 38,435,676	84,528 44,663,899	81,506 36,910,702	99,858 35,576,822
沖 縄	2,996 2,072,866	600 175,932	405 119,556	6 7,258		238 226,422
アメリカ	745,113 259,614,328	73,271 22,481,640	85,115 25,563,197	94,978 29,300,842	105,204 31,848,323	118,570 38,409,959
カナダ	2 6,221					
メキシコ	272,329 96,960,643	17,089 5,619,067	23,113 7,038,520	34,927 8,563,180	35,485 10,377,379	32,258 11,201,580
オーストラリア	229,293 65,346,318	1,543 419,688	125 106,056	160 79,812	273 158,004	1,406 770,256
ニュージーランド	112,700 61,804,145	4,237 2,040,282	200 88,128		5,728 3,591,432	13,673 8,172,792
韓 国	745 1,167,480				20 7,344	80 37,476
中 国	130,762 39,997,688	11,734 4,210,097	13,311 4,404,196	12,222 3,771,650	8,749 2,467,409	12,083 2,954,857
台 湾	382 271,124				52 17,280	39 14,688
フィリピン	1,097,001 244,255,028	70,694 15,632,597	70,636 16,336,462	88,061 19,619,575	93,775 22,204,995	113,428 25,480,897

単位 上段 数量 = K g
下段 金額 = 円

6 月	7 月	8 月	9 月	1 0 月	1 1 月	1 2 月
25,572 15,713,879	14,916 9,553,595	4,441 2,313,770	39,680 12,673,746	229,659 50,128,416	183,541 47,212,956	257,644 77,561,161
67,499 14,422,104	43,832 9,323,640	100 82,080	300 137,700	160 90,720	250 92,232	
31 47,520	20 27,000			188 87,480	160 88,182	
	8 38,880	86 224,208	2,217 1,689,714	730 474,120	1,020 1,135,058	2,238 2,471,410
1,211 565,563	52 124,416	51 124,416	17 41,472	34 82,944	18 41,472	2,333 1,073,520
				610 91,476		
15,336 4,120,190	10,779 4,726,103	2,954 2,029,677	11,570 3,300,763	30,837 5,291,026	80,178 18,420,062	122,898 43,515,965
24,795 19,846,900	29,515 18,431,853	16,640 10,033,578	3,473 1,806,732	1,797 1,252,854	10,486 9,355,327	23,903 21,878,856
872 1,932,789	325 438,502					183 168,480
		1,062 679,600	3,318 908,302	5,090 2,088,731	7,595 2,853,336	5,673 1,452,451
15,180 4,664,260	1,716 649,022	2,247 923,555	4,771 1,268,082	7,824 1,196,749	4,781 2,031,134	4,955 2,280,477
375,458 117,926,659	34,421 16,484,331	25,449 13,039,564	114,943 70,824,250	263,609 64,026,988	196,469 50,318,646	127,947 49,579,676
		300 157,140		285 69,228	90 24,527	
4,197 6,460,766	2,328 2,970,399	770 315,198	106,928 26,545,947	39,825 6,673,894	1,668 1,075,907	12,137 11,579,912
35,410 9,246,527	1,206 1,053,238	3,368 1,641,060	18,687 4,399,423	8,374 1,305,288	2,467 4,016,481	17,088 22,361,485
189 228,150	304 381,888	505 508,356	56 114,264			693 311,040
118,386 40,088,610	45,879 17,130,165	11,572 9,048,897	21,888 11,576,090	15,562 9,257,331	14,782 9,509,252	39,906 15,400,022
	2 6,221					
34,979 10,504,665	19,971 7,421,760	9,350 5,518,379	8,912 5,193,547	8,116 5,242,453	21,029 8,455,211	27,100 11,824,902
846 416,362	20,316 5,929,016	40,873 11,597,148	46,444 12,900,924	38,159 10,613,160	40,584 11,487,636	38,564 10,868,256
13,749 7,944,297	18,925 10,289,776	19,043 10,258,995	16,577 8,761,208	9,867 5,228,831	6,157 3,179,358	4,544 2,249,046
			190 348,624	440 756,648	15 17,388	
8,180 1,932,129	5,011 1,222,883	3,153 890,341	12,488 2,942,826	9,961 2,654,477	15,526 4,980,917	18,344 7,565,906
41 30,888	123 114,761	30 37,800	67 28,858		18 12,053	12 14,796
109,070 24,795,372	109,797 24,452,118	97,199 21,056,117	93,470 20,635,385	85,126 18,502,646	83,029 17,562,551	82,716 17,976,313

(2) 果 実

月別 産地	合計	1 月	2 月	3 月	4 月	5 月
その他外国	489,936 117,365,557	28,166 5,351,081	21,303 4,442,414	18,863 4,457,262	16,586 4,251,320	16,977 4,133,311

6. 品目別・産地別・月別取扱高

(1) 野菜

産地	合計	1月	2月	3月	4月	5月
総合計	185,363,292 38,864,093,725	14,184,343 3,050,665,745	13,866,931 3,095,171,390	16,546,975 3,627,347,629	15,382,401 3,465,328,677	19,000,387 3,650,300,294
平均価格	209	215	223	219	225	192
だいこん						
合計	29,459,606 2,600,610,976	1,817,308 144,318,395	1,887,953 151,908,171	1,990,016 191,449,628	1,707,570 165,538,462	2,328,079 191,879,767
平均価格	88	79	80	96	96	82
岐阜	4,831,919 501,492,902	117,335 7,369,185	230,536 16,904,905	542,559 59,029,128	427,378 44,927,460	416,227 39,860,748
北海道	7,420,013 554,813,822		2,500 243,000			
青森	3,475,048 307,318,530					73,510 7,790,580
岩手	1,104,534 69,228,093		4,950 338,580			
秋田	42,630 2,709,001					
茨城	186,370 8,426,862	13,000 659,880			560 69,336	
栃木	11,570 1,536,462					
群馬	69,364 6,349,073	459 140,108	537 145,843	582 158,328	579 244,944	673 233,885
千葉	1,642,849 158,207,443	112,240 9,811,865	11,500 1,176,336	76,715 8,801,946	406,925 44,581,611	262,070 27,851,148
神奈川	532,520 57,544,959	119,110 10,386,684	111,060 10,888,344	135,030 13,621,014	50,245 4,260,243	
新潟	480,950 40,007,736					
石川	94,135 7,663,226					
福井	510 26,482					
長野	4,360 286,308					
静岡	1,107,015 111,943,988	272,660 21,352,518	107,020 8,857,944	73,740 6,281,604	7,445 617,490	
愛知	2,771,343 272,399,267	175,489 13,110,410	188,760 12,382,450	93,630 7,470,241	221,783 22,485,696	841,999 77,826,450
三重	1,710 143,856					1,710 143,856
兵庫	9,355 391,176					
徳島	1,327,170 115,414,197	611,177 51,274,415	538,809 46,089,461	152,119 13,864,889	8,130 892,512	
香川	19,202 1,564,212	2,232 101,244			14,270 1,299,348	2,700 163,620
福岡	960 84,240			210 27,540	750 56,700	
長崎	70,805 5,937,446	4,050 369,738	27,070 2,318,069	1,460 173,448	11,800 1,072,440	22,020 1,754,784

単位 上段 数量 = K g
下段 金額 = 円

6 月	7 月	8 月	9 月	1 0 月	1 1 月	1 2 月
15,816,064 3,446,453,280 217	14,658,607 2,716,273,930 185	15,376,370 3,001,079,190 195	16,930,830 3,301,860,397 195	15,687,362 2,682,096,461 170	14,347,912 3,266,106,059 227	13,565,110 3,561,410,673 262
1,955,712 184,382,217 94	2,191,695 167,018,068 76	3,311,510 248,209,008 74	4,237,941 348,944,688 82	3,112,130 238,701,740 76	2,837,039 284,819,207 100	2,082,653 283,441,625 136
281,795 34,926,498	663,227 60,383,718	618,735 65,803,212	566,594 70,092,648	400,175 33,476,728	257,378 28,899,968	309,980 39,818,704
165,740 19,542,060	978,265 69,681,065	2,163,400 151,048,611	2,532,996 193,432,349	1,241,612 91,671,680	335,500 29,195,057	
692,935 82,067,904	401,755 26,468,196	136,589 9,008,195	767,665 60,632,250	718,789 53,575,389	604,595 58,087,444	79,210 9,688,572
	147,644 10,205,153	376,000 21,101,472	310,400 20,564,280	101,895 6,392,056	107,645 6,861,672	56,000 3,764,880
			42,630 2,709,001			
				1,300 136,080	1,870 171,666	169,640 7,389,900
					11,570 1,536,462	
630 229,824	804 279,936	4,896 509,155	8,598 732,348	38,923 2,473,850	12,248 997,272	435 203,580
167,775 6,583,124		6,260 459,734		9,370 483,300	283,439 20,076,226	306,555 38,382,153
					13,050 1,898,640	104,025 16,490,034
				411,090 32,691,654	69,860 7,316,082	
			7,183 626,292	73,666 5,874,660	13,286 1,162,274	
		3,360 139,968	600 72,900	400 73,440		
				18,755 1,840,644	351,055 34,814,556	276,340 38,179,232
324,296 25,210,872		20 108		88,375 9,694,836	540,008 65,108,772	296,983 39,109,432
		2,250 138,553	1,275 82,620	5,830 170,003		
						16,935 3,292,920
1,550 52,083					2,855 196,884	

(1) 野 菜

産地	合計	1 月	2 月	3 月	4 月	5 月
だいこん (続)						
熊 本	186,785 17,119,836	13,000 659,880	13,000 589,680	65,800 3,043,440	1,440 124,416	16,880 983,772
大 分	450 50,220					
宮 崎	9,108 383,629			9,108 383,629		
鹿児島	4,058,931 359,568,010	376,556 29,082,468	652,211 51,973,559	839,063 78,594,421	556,265 44,906,266	690,290 35,270,924
か ぶ						
合 計	718,315 91,994,726	160,280 17,664,106	112,272 14,028,452	90,210 12,050,071	94,620 10,210,967	22,578 2,262,792
平均価格	128	110	124	133	107	100
岐 阜	522,318 64,852,257	125,523 13,525,694	74,992 8,773,175	61,772 8,299,036	91,780 9,690,623	19,570 1,895,119
北海道	875 127,559					10 1,296
青 森	3,072 594,864					
埼 玉	98 27,432					
千 葉	7,204 1,245,670	1,040 124,103	446 65,145	639 87,071	410 48,708	978 125,819
富 山	2,872 388,078					
福 井	1,000 388,044	450 129,600				
長 野	300 71,280					
愛 知	78,871 8,663,035	20,437 1,859,051	8,094 894,941	79 14,028		
三 重	25,240 3,557,615	290 21,167				2,020 240,558
滋 賀	135 78,516					
鳥 取	250 70,308		140 31,104			
徳 島	74,530 11,374,570	12,540 2,004,491	28,530 4,248,319	27,720 3,649,936	2,430 471,636	
福 岡	1,550 555,498		70 15,768			
人 参						
合 計	13,373,423 1,579,274,605	911,640 114,437,588	971,501 131,997,804	1,172,574 181,038,650	912,787 145,775,952	1,153,216 151,273,947
平均価格	118	125	135	154	159	131
岐 阜	2,115,440 273,503,347	15,205 1,431,346	7,156 462,607	4,300 502,308	3,910 332,748	548,747 71,979,342
北海道	4,402,099 406,932,147					

単位 上段 数量 = K g
下段 金額 = 円

6 月	7 月	8 月	9 月	1 0 月	1 1 月	1 2 月
-290,034					74,315 11,693,214	2,350 315,468
				450 50,220		
320,991 16,059,886				1,500 97,200	157,855 16,776,536	464,200 86,806,750
901 125,064	1,329 162,799	609 113,583	2,100 505,807	52,162 6,655,597	75,539 10,029,165	105,715 18,186,323
138	122	186	240	127	132	172
7 1,512	24 7,776			46,234 5,904,792	39,007 5,728,324	63,409 11,026,206
640 71,194			220 53,082	5 1,987		
	705 76,032	505 81,173	632 209,855	1,155 199,724	50 8,208	25 19,872
					10 4,320	88 23,112
254 52,358	600 78,991	104 32,410	1,028 190,598	914 185,339	409 138,596	382 116,532
						2,872 388,078
					200 115,128	350 143,316
			220 52,272	80 19,008		
				3,304 290,693	25,453 2,629,563	21,504 2,974,759
				470 54,054	10,410 1,405,026	12,050 1,836,810
						135 78,516
						110 39,204
						3,310 1,000,188
						1,480 539,730
1,152,249 154,648,072	1,423,982 123,672,422	1,292,319 86,558,965	1,147,381 97,118,492	1,229,860 110,886,775	992,656 146,536,517	1,013,258 135,329,421
134	86	66	84	90	147	133
858,204 115,283,861	101,279 8,205,689	10,110 662,040	781 48,800	6,360 223,333	236,986 35,441,161	322,402 38,930,112
33,900 5,134,190	428,910 38,180,053	1,109,309 79,493,540	1,110,400 94,553,832	1,125,200 103,098,636	546,760 82,768,360	47,620 3,703,536

(1) 野 菜

産地	合計	1 月	2 月	3 月	4 月	5 月
人 参 (続)						
青 森	1,376,720 125,593,104					
茨 城	57 21,146		20 6,890	30 14,256	7	
群 馬	4 5,832					
千 葉	41,540 5,778,378	2,260 271,890	4,270 521,046	1,000 81,000	10 7,344	10 16,848
愛 知	2,678,440 353,927,698	725,435 89,870,169	738,775 99,016,397	543,784 70,389,281	38,551 3,298,741	4,024 278,964
三 重	1,140 18,468					
大 阪	2,650 337,284	2,650 337,284				
和歌山	6,660 888,732					
徳 島	1,914,805 299,946,785		300 51,840	415,390 78,624,475	839,730 138,332,463	566,855 76,268,229
香 川	13,870 3,199,824	3,480 530,388	3,000 378,000			
高 知	2,150 244,080					
福 岡	400 47,520					
長 崎	47,670 6,796,320	5,820 868,039				
熊 本	70,030 7,757,424	8,760 1,529,690	1,000 167,400		7,280 1,513,458	
鹿児島	612,320 87,745,054	140,910 18,997,114	211,480 30,948,988	201,220 30,872,480	12,880 1,436,400	21,790 1,919,484
沖 縄	23 13,586				19 11,318	
ニュージ-ラント [＊]	2,240 77,544					1,920 67,176
中 国	73,665 5,508,292	7,120 601,668	5,500 444,636	550 44,550	5,200 421,740	9,870 743,904
その他外国	11,500 932,040			6,300 510,300	5,200 421,740	
ご ぼ う						
合 計	2,077,967 431,085,585	132,522 40,310,349	173,703 47,035,975	168,908 43,298,440	160,169 36,575,940	105,809 28,780,002
平均価格	207	304	270	256	228	271
岐 阜	1,656 190,550			79 13,176	72 6,804	180 46,332
北海道	219,380 29,313,954				1,190 289,170	1,150 271,620
青 森	1,298,468 254,826,723	106,712 28,275,787	142,410 34,594,647	146,968 33,069,997	144,351 30,399,393	65,502 13,796,491
茨 城	7,936 1,563,775		1,770 378,432			

単位 上段 数量 = K g
下段 金額 = 円

6 月	7 月	8 月	9 月	1 0 月	1 1 月	1 2 月
142,020 21,778,794	849,250 73,722,518	141,900 4,076,676	32,200 2,252,340	92,750 7,075,566	118,600 16,687,210	
						4 5,832
					1,300 196,020	32,690 4,684,230
14,601 4,161,460	993 84,888				66,820 8,928,446	545,457 77,899,352
		1,140 18,468				
2,500 315,900	4,160 572,832					
80,440 5,812,636	12,090 857,142					
					870 184,680	6,520 2,106,756
				2,150 244,080		
				400 47,520		
5,520 672,786					12,000 1,663,146	24,330 3,592,349
	24,000 1,814,400	24,000 1,909,980				4,990 822,496
8,000 938,520						16,040 2,632,068
4 2,268						
320 10,368						
6,740 537,289	3,300 234,900	5,860 398,261	4,000 263,520	3,000 197,640	9,320 667,494	13,205 952,690
125,648 31,166,235	112,626 23,870,058	105,978 19,754,278	142,779 27,422,349	189,287 34,480,944	303,531 43,881,612	357,007 54,509,403
248	211	186	192	182	144	152
241 53,557	165 12,755	133 6,248	223 19,634		180 10,476	383 21,568
7,050 1,339,092			3,800 448,470	28,510 4,475,790	65,490 8,327,556	112,190 14,162,256
14,606 2,448,036	3,560 465,048	8,178 2,199,193	64,548 13,503,478	140,094 27,250,766	232,411 34,553,598	229,128 34,270,289
	680 161,946	764 75,103	728 110,700	1,154 222,912	350 79,110	2,490 535,572

(1) 野 菜

産地	合計	1 月	2 月	3 月	4 月	5 月
ごぼう (続)						
群 馬	317,676 51,577,689					10,160 2,753,352
福 井	13 1,858					
長 野	1,120 169,344					
愛 知	1,380 177,444					
三 重	4,180 1,107,648		4,180 1,107,648			
福 岡	196 124,632				196 124,632	
長 崎	451 346,820			363 279,212	88 67,608	
熊 本	43,084 21,939,661	3,814 1,551,313	3,904 1,989,916	5,710 3,516,675	4,456 3,479,091	15,888 7,167,570
宮 崎	67,415 27,078,555	11,836 6,304,370	7,109 3,766,674	3,370 813,111		8,259 3,853,386
鹿 児 島	62,917 36,844,610	5,996 3,692,304	6,956 4,379,292	7,008 4,934,293	1,778 1,382,778	736 443,556
中 国	51,795 5,774,802	4,164 486,575	7,374 819,366	5,410 671,976	8,038 826,464	3,634 400,175
台 湾	300 47,520					300 47,520
たけのこ						
合 計	85,042 56,822,433	1,402 1,412,424	1,898 2,107,458	9,613 13,231,490	68,094 37,960,093	2,855 1,007,964
平均価格	668	1,007	1,110	1,376	557	353
岐 阜	9,052 3,313,218			18 13,230	6,456 2,431,020	2,317 797,796
長 野	4 432				4 432	
愛 知	75 32,400				75 32,400	
三 重	28,897 15,433,524			877 1,746,900	27,544 13,489,956	448 189,108
徳 島	10,805 9,602,204	252 452,304	126 318,924	1,414 2,382,296	9,013 6,448,680	
愛 媛	554 204,120		24 16,200		530 187,920	
高 知	132 190,080					
熊 本	22,268 14,916,247	50 91,800	158 435,564	2,620 3,958,092	19,408 10,363,831	
鹿 児 島	7,592 8,822,790	42 96,660	58 118,800	2,490 3,528,036	4,896 4,866,534	
中 国	5,663 4,307,418	1,058 771,660	1,532 1,217,970	2,194 1,602,936	168 139,320	90 21,060

単位 上段 数量 = K g
下段 金額 = 円

6 月	7 月	8 月	9 月	1 0 月	1 1 月	1 2 月
76,230 16,201,620	81,850 13,365,000	74,300 9,444,794	59,576 8,343,259	11,850 1,085,616	3,050 312,012	660 72,036
			820 123,984	300 45,360		13 1,858
320 44,820	950 124,200	110 8,424				
7,014 2,786,924	562 196,344	116 31,320				1,620 1,220,508
12,711 4,633,416	14,069 4,538,025	5,884 1,793,356	750 245,133	1,389 146,988		2,038 984,096
5,636 3,425,490	8,710 4,715,248	12,863 5,820,908	8,274 4,195,141	980 720,360	500 402,840	3,480 2,732,400
1,840 233,280	2,080 291,492	3,630 374,932	4,060 432,550	5,010 533,152	1,550 196,020	5,005 508,820
289 78,732				132 190,080		759 834,192
272				1,440		1,099
261 71,172						
28 7,560						
				132 190,080		32 66,960
						106 212,760
						621 554,472

(1) 野 菜

産地	合計	1 月	2 月	3 月	4 月	5 月
れんこん						
合 計	958,450 477,715,756	87,221 43,510,803	99,926 50,145,809	102,475 53,862,498	92,111 42,714,037	46,228 23,930,905
平均価格	498	498	501	525	463	517
岐 阜	32,666 14,997,474	3,966 1,767,258	3,790 1,698,300	4,086 1,853,928	2,424 1,022,976	720 293,436
岩 手	120 75,168					120 75,168
茨 城	131,713 58,394,725	7,120 3,584,466	13,360 7,489,800	7,750 4,653,828	1,495 713,664	
石 川	265 203,418	185 141,858				
愛 知	748,984 381,577,461	70,909 35,463,453	76,048 37,642,163	84,190 43,919,802	78,332 36,837,865	35,990 19,101,685
徳 島	41,830 19,699,254	5,041 2,553,768	6,460 3,178,062	6,165 3,274,776	9,860 4,139,532	9,140 3,975,048
佐 賀	552 297,648		268 137,484	284 160,164		
熊 本	2,320 2,470,608					258 485,568
くわい						
合 計	12,956 5,997,887	5,255 1,186,066				
平均価格	462	225				
岐 阜	248 272,009					
埼 玉	500 1,076,760					
広 島	455 561,708					
中 国	11,753 4,087,410	5,255 1,186,066				
その他根菜類						
合 計	7,389 11,232,270	328 367,578	309 348,656	404 473,148	452 771,958	458 514,085
平均価格	1,520	1,120	1,128	1,171	1,707	1,122
岐 阜	90 27,140			4 1,620	16 5,449	59 15,179
長 野	1,770 2,079,260			8 50,976	31 254,211	
愛 知	5,299 9,098,978	328 367,578	309 348,656	392 420,552	405 512,298	399 498,906
オーストラリア	230 26,892					
白 菜						
合 計	13,349,438 1,235,299,876	1,160,487 114,851,730	1,121,563 119,808,093	973,099 112,459,374	637,841 96,686,838	705,850 57,383,672

単位 上段 数量 = K g
下段 金額 = 円

6 月	7 月	8 月	9 月	1 0 月	1 1 月	1 2 月
15,094 16,646,796 1,102	14,072 10,995,048 781	45,970 24,394,251 530	82,570 37,248,552 451	93,261 41,186,141 441	116,091 51,507,095 443	163,431 81,573,821 499
	10 2,538	336 149,148	4,696 2,168,154	4,361 2,052,972	2,924 1,327,050	5,353 2,661,714
5 3,564			8,460 3,415,014	21,830 8,246,394	28,645 11,004,876	43,048 19,283,119
					20 15,552	60 46,008
11,797 14,439,600	12,980 10,171,926	45,154 23,942,703	69,414 31,665,384	67,070 30,886,775	84,502 39,159,617	112,598 58,346,488
2,592 1,160,136	200 181,440					2,372 1,236,492
700 1,043,496	882 639,144	480 302,400				
					488 375,516 769	7,213 4,436,305 615
						248 272,009
					70 36,288	430 1,040,472
					68 146,988	387 414,720
					350 192,240	6,148 2,709,104
340 333,828 981	473 581,364 1,229	564 1,361,934 2,414	622 1,759,363 2,828	786 1,269,292 1,614	1,791 1,721,552 961	862 1,729,512 2,006
					10 4,190	1 702
			37 364,338	330 519,383	1,344 874,152	20 16,200
310 325,728	373 571,644	464 1,352,862	585 1,395,025	456 749,909	437 843,210	841 1,712,610
30 8,100	100 9,720	100 9,072				
869,701 76,128,699	950,997 44,668,854	856,051 73,835,993	1,314,844 134,771,688	2,014,933 99,125,689	1,534,420 149,080,228	1,209,652 156,499,018

(1) 野 菜

産地	合計	1 月	2 月	3 月	4 月	5 月
白 菜 (続)						
平均価格	92	98	106	115	151	81
岐 阜	553,952 57,644,632	93,912 8,527,874	3,743 209,412	218 11,232	375 23,976	733 50,058
北海道	1,190 179,928					
福 島	6,960 947,117					
茨 城	2,389,642 289,911,467	271,000 28,522,152	222,435 21,682,696	61,545 11,333,736	355,241 57,547,843	373,018 30,424,766
長 野	6,533,216 471,757,538					146,339 12,732,228
愛 知	2,593,127 266,201,417	678,890 67,057,589	717,650 76,065,609	266,250 24,787,652	184,830 22,496,832	185,760 14,176,620
三 重	226,095 22,207,554	37,245 3,945,240	8,880 671,004			
兵 庫	339,706 45,678,956	30,690 3,405,132	120,330 15,810,660	166,606 22,743,428		
福 岡	1,800 291,600			1,800 291,600		
長 崎	550,585 66,984,171		47,775 5,298,512	428,680 48,849,524	74,130 12,836,135	
熊 本	39,390 4,711,554		750 70,200	28,230 2,810,538	10,410 1,830,816	
大 分	5,595 546,156			5,595 546,156		
宮 崎	91,035 6,814,130	48,750 3,393,743			9,885 1,613,088	
鹿 児 島	17,145 1,423,656			14,175 1,085,508	2,970 338,148	
山 東 菜						
合 計	2,324 632,238	168 66,960	156 59,616	192 72,576	108 42,120	303 97,524
平均価格	272	398	382	378	390	321
岐 阜	2,322 631,882	168 66,960	156 59,616	192 72,576	108 42,120	303 97,524
愛 知	2 356					
京 菜						
合 計	565,661 203,327,826	41,687 15,766,879	42,461 14,640,309	53,063 14,057,328	50,442 14,683,383	57,092 13,591,639
平均価格	359	378	344	264	291	238
岐 阜	64,563 29,797,052	7,400 3,042,959	7,829 2,957,770	9,244 2,898,023	6,400 2,403,216	6,709 2,497,409
茨 城	451,446 166,227,201	33,736 12,474,621	34,340 11,500,110	43,435 11,011,680	43,840 12,184,263	50,140 10,980,225
長 野	47,200 6,117,120					

単位 上段 数量 = K g
下段 金額 = 円

6 月	7 月	8 月	9 月	1 0 月	1 1 月	1 2 月
87	46	86	102	49	97	129
555 13,154		45 1,620		1,165 52,596	188,252 17,137,656	264,954 31,617,054
			1,190 179,928		6,960 947,117	
26,960 1,181,304				37,590 3,474,490	526,863 62,524,828	514,990 73,219,652
836,167 74,910,528	950,997 44,668,854	855,721 73,824,113	1,313,654 134,591,760	1,964,043 94,729,149	462,750 36,061,902	3,545 239,004
6,019 23,713		285 10,260		660 17,118	275,555 25,524,049	277,228 36,041,975
				11,475 852,336	74,040 6,884,676	94,455 9,854,298
						22,080 3,719,736
						32,400 1,807,299
459 70,794	469 53,190	39 6,912	76 17,686	186 63,212	60 29,160	108 52,488
154	113	177	232	339	486	486
459 70,794	469 53,190	39 6,912	76 17,686	184 62,856	60 29,160	108 52,488
				2 356		
56,843 15,032,309	52,688 14,229,729	40,875 15,746,994	49,297 18,054,846	46,220 13,296,512	34,026 24,289,339	40,967 29,938,559
264	270	385	366	287	713	730
4,827 2,094,746	2,696 1,509,408	2,619 1,562,652	3,987 2,163,780	3,467 1,679,381	3,803 3,006,234	5,582 3,981,474
45,970 12,064,275	33,185 10,472,085	31,335 13,314,078	37,390 14,821,434	32,720 10,303,767	30,080 21,166,893	35,275 25,933,770
5,800 751,680	16,600 2,151,360	6,900 859,248	7,900 1,058,832	10,000 1,296,000		

(1) 野 菜

産地	合計	1 月	2 月	3 月	4 月	5 月
京 菜 (続)						
静 岡	50 13,500				50 13,500	
愛 知	1,784 931,141	183 130,067	292 182,429	224 113,065	152 82,404	243 114,005
徳 島	368 119,232	368 119,232				
福 岡	250 122,580			160 34,560		
漬 菜						
合 計	761 259,254	262 96,876	203 61,020	33 16,416	86 17,496	2 1,296
平均価格	340	369	300	497	203	648
岐 阜	66 4,536				66 4,536	
愛 知	695 254,718	262 96,876	203 61,020	33 16,416	20 12,960	2 1,296
小松菜						
合 計	1,283,415 550,033,084	117,420 49,797,024	108,500 48,443,262	129,371 37,462,263	113,910 38,752,553	115,642 36,867,818
平均価格	428	424	446	289	340	318
岐 阜	1,077,375 460,295,518	100,896 42,830,512	95,609 42,740,682	116,526 33,581,875	99,491 33,759,556	95,820 31,110,241
北海道	150 58,320					
茨 城	27,135 12,546,846	1,355 625,590	916 397,710		1,520 529,227	2,980 538,785
群 馬	39,073 18,021,571	665 341,415	75 36,450		200 59,400	
埼 玉	1,184 401,760	150 70,200	84 42,120			320 85,536
静 岡	128,824 54,908,982	11,696 5,171,580	10,264 4,632,876	12,784 3,872,556	12,364 4,316,220	15,460 4,918,752
愛 知	5,092 2,254,607	1,242 278,639	1,116 392,220	61 7,832	335 88,150	294 69,352
徳 島	2,042 504,144	584 189,216				
福 岡	2,406 930,258	832 289,872	436 201,204			768 145,152
熊 本	70 66,150					
鹿 児 島	64 44,928					
つまみ菜						
合 計	82,522 12,390,929	31,925 2,816,873	14,386 1,813,034	4,822 1,108,026	5,007 1,186,782	6,824 1,335,840
平均価格	150	88	126	229	237	195

単位 上段 数量 = K g
下段 金額 = 円

6 月	7 月	8 月	9 月	1 0 月	1 1 月	1 2 月
246 121,608	207 96,876	21 11,016	20 10,800	33 17,364	53 28,192	110 23,315
					90 88,020	
				144 50,112	14 6,804	17 9,234
				348	486	543
				144 50,112	14 6,804	17 9,234
96,412 37,024,782	99,473 38,151,378	76,337 35,266,012	114,362 48,843,430	120,451 40,323,820	95,659 66,094,651	95,878 73,006,091
384	383	461	427	334	690	761
80,969 31,211,790	79,554 30,655,071	64,100 29,889,664	92,671 39,783,769	96,448 31,904,642	75,333 52,079,497	79,958 60,748,219
		150 58,320				
150 37,800	1,275 497,340	700 365,094	6,115 2,454,570	5,465 2,083,455	5,879 4,468,851	780 548,424
	6,700 2,438,235	5,975 2,332,422	7,120 2,859,138	7,890 2,850,930	6,911 4,169,437	3,537 2,934,144
			480 165,024	150 38,880		
15,264 5,770,170	11,944 4,560,732	5,412 2,620,512	7,744 3,493,908	10,492 3,444,660	7,288 5,182,812	8,112 6,924,204
29 5,022			232 87,021	6 1,253	48 24,494	1,729 1,300,624
						1,458 314,928
					200 169,560	170 124,470
						70 66,150
						64 44,928
6,380 1,360,606	5,102 1,015,330	2,044 383,530	3,749 901,141	1,535 298,756	511 106,352	237 64,659
213	199	187	240	194	208	272

(1) 野 菜

産地	合計	1 月	2 月	3 月	4 月	5 月
つまみ菜 (続)						
岐 阜	65,744 11,088,322	17,138 1,721,362	14,386 1,813,034	4,822 1,108,026	5,007 1,186,782	5,033 1,172,447
愛 知	539 105,166					339 61,463
徳 島	10,875 994,112	10,875 994,112				
香 川	3,912 101,399	3,912 101,399				
鹿児島	1,452 101,930					1,452 101,930
キャベツ						
合 計	20,817,740 2,060,823,888	2,027,966 195,768,165	1,727,431 193,961,004	2,250,346 251,522,244	2,006,017 225,264,528	2,719,664 265,693,200
平均価格	98	96	112	111	112	97
岐 阜	789,179 67,433,007	121,805 8,397,374	50,182 4,374,652	12,293 1,268,546	38,469 4,101,311	256,862 23,845,320
北海道	61,867 4,233,606					
青 森	42,777 3,014,224					
岩 手	710 59,810	710 59,810				
茨 城	1,649,740 164,513,304	52,390 5,578,686	11,870 1,294,380	410 31,914	990 79,704	82,060 8,326,174
群 馬	2,448,120 193,227,260					
千 葉	17,005 1,209,919					10,600 709,560
神奈川	265,380 30,921,102			10,500 1,697,760	110,490 14,344,884	144,390 14,878,458
富 山	99,111 6,465,334					
石 川	5,100 396,576	5,100 396,576				
福 井	88,869 6,239,853	26,169 1,859,049				
長 野	2,707,630 226,528,299					
静 岡	188,430 13,509,069	67,600 4,887,865	46,514 3,347,394	18,926 1,299,432	10,020 697,993	
愛 知	10,961,124 1,223,299,551	1,580,400 160,729,134	1,452,362 171,715,978	2,095,371 238,089,853	1,708,997 195,263,548	1,951,315 196,506,708
三 重	244,871 23,303,093	19,520 1,719,792	41,560 4,124,412	24,570 2,526,768		2,790 223,236
滋 賀	85,364 5,828,147	16,654 1,148,902	9,133 631,273			
兵 庫	150,900 10,995,912	28,800 2,115,072	38,400 2,820,096	15,600 1,171,584	1,500 116,640	18,600 1,506,600
徳 島	287,445 24,237,284				69,060 5,143,762	74,890 6,146,971

単位 上段 数量 = K g
下段 金額 = 円

6 月	7 月	8 月	9 月	1 0 月	1 1 月	1 2 月
6,272 1,338,898	5,102 1,015,330	2,044 383,530	3,749 901,141	1,443 276,761	511 106,352	237 64,659
108 21,708				92 21,995		
1,644,698 135,166,499	1,484,863 90,982,460	1,260,454 113,890,167	1,403,911 141,380,530	1,381,934 86,550,262	1,382,053 147,334,398	1,528,403 213,310,431
82	61	90	100	62	106	139
20,413 1,315,237	12,992 1,026,778	32,440 2,970,432	2,370 201,798	930 31,482	63,613 4,372,399	176,810 15,527,678
		14,182 980,938	43,021 2,961,174	4,664 291,494		
		32,292 2,164,939	10,485 849,285			
533,980 48,141,686	77,855 4,765,559	12,730 874,411	18,150 1,302,296	260,500 15,106,624	376,465 41,561,142	222,340 37,450,728
16,700 1,604,340	589,150 36,576,165	611,135 52,405,153	736,795 72,205,744	472,940 28,853,658	17,900 1,279,800	3,500 302,400
						6,405 500,359
	10,076 402,637				52,674 3,592,579	36,361 2,470,118
					57,600 4,022,784	5,100 358,020
165,210 16,653,870	730,805 44,272,100	553,265 54,089,456	577,440 62,699,665	492,555 30,884,992	187,530 17,861,364	825 66,852
3,490 229,770					5,010 351,702	36,870 2,694,913
580,744 43,737,013	36,149 1,926,035	4,410 404,838	4,400 407,268	146,815 11,086,092	523,030 65,685,580	877,131 137,747,504
55,060 4,344,840	5,570 357,858			3,530 295,920	58,750 5,895,617	33,521 3,814,650
					29,881 2,058,247	29,696 1,989,725
					9,600 653,184	38,400 2,612,736
100,146 6,588,359	10,063 706,423					33,286 5,651,769

(1) 野 菜

産地	合計	1 月	2 月	3 月	4 月	5 月
キャベツ (続)						
福 岡	500 75,600		500 75,600			
熊 本	24,080 1,871,856					24,080 1,871,856
鹿児島	699,538 53,461,082	108,818 8,875,905	76,910 5,577,219	72,676 5,436,387	66,491 5,516,686	154,077 11,678,317
グリーンボール						
合 計	845,742 87,002,165	29,108 3,187,836	17,940 2,545,128	18,398 3,258,738	54,042 5,944,644	153,472 12,649,716
平均価格	102	109	141	177	110	82
岐 阜	1,530 47,304	30 1,080			400 8,316	
北海道	5,400 427,572					
茨 城	38,370 3,490,884				9,310 825,444	22,400 2,009,826
栃 木	620 102,168					
長 野	457,280 43,071,761					1,000 115,668
愛 知	4,000 410,400		240 35,964			1,810 117,288
兵 庫	307,780 35,563,428	16,310 1,917,000	11,940 1,803,276	18,270 3,232,818	43,900 5,040,468	128,150 10,394,190
徳 島	150 25,920					
鹿児島	30,612 3,862,728	12,768 1,269,756	5,760 705,888	128 25,920	432 70,416	112 12,744
ケール						
合 計	2 2,592					
平均価格	1,296					
静 岡	2 2,592					
ほうれん草						
合 計	2,050,798 1,375,947,673	214,277 117,521,500	215,827 114,834,258	203,684 94,887,998	159,968 89,996,174	189,144 108,819,909
平均価格	670	548	532	465	562	575
岐 阜	1,350,213 937,997,111	114,464 59,515,063	110,108 59,540,562	115,032 50,895,033	94,203 50,597,956	117,320 69,365,000
茨 城	26,110 15,807,350	5,345 3,144,512	3,075 1,652,940	7,785 3,893,778	3,590 2,096,280	105 73,710
群 馬	476,651 306,814,640	72,050 44,335,804	81,800 44,172,977	59,775 32,731,533	40,617 27,399,114	43,162 22,526,775
埼 玉	40 30,780			40 30,780		

単位 上段 数量 = K g
下段 金額 = 円

6 月	7 月	8 月	9 月	1 0 月	1 1 月	1 2 月
168,955 12,551,384	12,203 948,905		11,250 753,300			28,158 2,122,979
90,520 9,923,526 109	107,910 7,204,734 66	89,370 9,120,827 102	99,210 11,794,896 118	84,990 6,168,420 72	71,106 10,180,134 143	29,676 5,023,566 169
4,180 375,138			60 4,428 5,400 427,572	300 38,880	1,230 163,836	1,030 33,102
79,840 8,937,648	107,910 7,204,734	88,570 9,012,827	92,630 11,226,600	78,090 5,584,140	9,240 990,144	50 7,560
300 35,640 6,200 575,100		800 108,000	600 73,008	6,000 514,080	250 40,500 55,110 8,108,532	21,900 3,977,964
					150 25,920 4,716 773,064	6,696 1,004,940
	2 2,592 1,296					
	2 2,592					
175,898 120,354,609 684	153,498 104,822,907 682	124,973 105,785,915 846	153,895 130,292,551 846	186,356 124,598,059 668	141,430 135,401,149 957	131,848 128,632,644 975
124,712 89,171,974 3,900 2,612,250	119,474 84,387,093	98,433 84,505,379	127,713 110,445,672	136,183 94,664,284 275 208,440	101,603 100,438,783 200 229,500	90,968 84,470,312 1,835 1,895,940
27,020 15,099,534	20,200 11,854,080	18,440 14,399,100	14,125 9,801,000	31,280 18,245,412	33,307 27,548,051	34,875 38,701,260

(1) 野 菜

産地	合計	1 月	2 月	3 月	4 月	5 月
ほうれん草 (続)						
長 野	108,149 76,106,304				6,384 4,581,576	26,243 16,020,288
静 岡	5,044 3,548,988	600 450,144	680 474,120	842 529,956	748 460,944	672 381,240
愛 知	62,820 26,857,062	17,351 7,665,876	18,962 8,448,691	11,872 4,180,574	8,562 3,202,029	1,642 452,896
徳 島	19,062 6,594,847	3,878 2,056,860	632 204,768	8,088 2,504,844	5,864 1,658,275	
福 岡	1,409 814,941	589 353,241	570 340,200	250 121,500		
長 崎	300 133,650					
熊 本	1,000 1,242,000					
ね ぎ						
合 計	1,070,717 367,913,562	126,494 35,093,264	90,479 29,277,719	93,176 24,188,064	75,135 22,720,521	61,131 20,488,610
平均価格	343	277	323	259	302	335
岐 阜	242,960 62,691,781	31,715 7,901,588	30,261 7,018,703	43,000 8,439,358	30,990 7,204,344	13,981 3,257,399
北海道	195,618 69,344,887					
青 森	774 253,044					
秋 田	6,254 1,931,688	1,816 463,882	1,048 275,162	240 63,180		
山 形	55 17,820					
茨 城	117,790 53,090,511			25 6,750		60 32,400
栃 木	130 47,898					
群 馬	99,937 40,600,985	17,033 6,989,269	17,835 7,251,206	13,535 4,649,184	9,535 3,423,632	5,585 2,170,260
埼 玉	80,610 30,097,624	15,610 5,157,562	14,820 5,435,316	8,540 3,407,724	8,920 3,338,118	10,070 3,610,386
千 葉	4,085 1,450,008		755 374,814	825 279,288		
富 山	24,000 2,514,240	24,000 2,514,240				
福 井	16,509 6,828,138			15 13,770		
長 野	2,165 580,176	1,278 217,404				
静 岡	10,590 3,381,372	4,650 1,620,648	3,690 1,226,340	2,190 517,104		
愛 知	267,801 94,683,736	30,392 10,228,671	21,920 7,620,578	23,927 6,619,142	25,690 8,754,427	31,435 11,418,165
大 分	350 144,720		150 75,600			

単位 上段 数量 = K g
下段 金額 = 円

6 月	7 月	8 月	9 月	1 0 月	1 1 月	1 2 月
19,657 13,118,166	13,634 8,425,998	7,876 6,687,900	11,777 9,812,340	16,818 10,752,588	5,125 6,094,008	635 613,440
292 210,168	180 152,496	224 193,536	258 222,912	192 165,888	176 152,064	180 155,520
17 8,867	10 3,240		22 10,627	1,008 391,347	519 317,743	2,855 2,175,172
300 133,650				600 170,100		
					500 621,000	500 621,000
48,637 17,725,538	55,428 16,141,087	86,094 32,649,686	109,872 39,097,459	145,257 61,942,017	99,688 38,228,793	79,326 30,360,804
364	291	379	355	426	383	382
14,324 4,259,515	20,845 5,296,958	8,349 2,627,241	3,686 1,158,678	5,616 2,008,789	16,624 6,200,582	23,569 7,318,626
	3,855 1,454,447	38,550 14,273,983	73,940 25,616,784	73,593 25,756,835	5,190 2,029,980	490 212,858
	648 205,416		126 47,628			
		1,350 656,100	300 116,640		950 226,044	550 130,680
			55 17,820			
1,505 599,940	5,265 1,797,304	12,385 5,636,423	1,248 395,280	42,235 24,094,746	44,615 16,275,384	10,452 4,252,284
95 39,204		35 8,694				
2,990 1,127,898	20 8,640		235 81,756	145 127,224	12,234 5,212,026	20,790 9,559,890
4,815 2,010,150	1,190 540,648		4,750 1,657,152	4,350 2,184,030	6,030 2,296,620	1,515 459,918
610 247,320	1,410 437,508	485 111,078				
	90 20,520	3,684 1,435,536	8,856 3,643,272	3,696 1,627,560	168 87,480	
60 45,360			68 15,660	314 155,412	445 146,340	
	60 17,280					
24,038 9,327,031	22,045 6,362,366	21,256 7,900,631	16,458 6,301,699	15,248 5,970,141	13,432 5,754,337	21,960 8,426,548
200 69,120						

(1) 野 菜

産地	合計	1 月	2 月	3 月	4 月	5 月
ね ぎ (続)						
中 国	1,089 254,934			879 192,564		
青ねぎ						
合 計	132,063 30,313,159	8,664 3,178,656	3,863 1,067,396	8,843 2,601,752	16,104 3,922,528	12,220 2,912,166
平均価格	229	366	276	294	243	238
岐 阜	29,883 6,757,074	1,525 513,756	445 111,618	375 85,806	1,868 363,042	3,860 851,472
群 馬	200 45,360					
富 山	22,852 1,820,999					
福 井	380 235,980					
長 野	9,934 2,347,866					
愛 知	142 30,650			28 5,810	46 9,720	
徳 島	24,230 6,359,742		440 149,990	5,140 1,619,136	10,490 2,593,966	5,060 1,169,694
愛 媛	40,010 11,126,916	2,835 1,112,616	2,850 769,500	3,300 891,000	3,700 955,800	3,300 891,000
高 知	4,432 1,588,572	4,304 1,552,284	128 36,288			
こねぎ						
合 計	484,498 348,666,919	34,768 27,334,368	23,840 19,471,320	54,174 31,201,848	57,931 25,738,928	54,627 30,493,962
平均価格	719	786	816	575	444	558
岐 阜	212,572 140,099,166	16,813 11,933,514	9,727 7,620,696	24,005 12,849,894	30,390 11,716,704	32,069 16,117,920
北海道	30 21,060					
千 葉	42 22,680		42 22,680			
富 山	9,725 2,517,480					
長 野	24,504 20,301,462				30 8,100	1,305 1,045,710
静 岡	103,421 80,833,172	9,390 7,638,840	5,482 4,633,902	14,487 8,418,319	12,681 6,215,292	6,825 4,561,434
愛 知	51,422 28,640,628	2,094 1,346,868	2,716 1,672,110	4,102 2,322,756	5,518 2,518,172	6,364 2,804,220
三 重	9,936 5,156,406	300 202,500	396 263,736	1,134 517,590	1,230 468,180	1,374 582,876
滋 賀	4 7,776				4 7,776	
京 都	1,287 1,162,458				2 3,888	

単位 上段 数量 = K g
下段 金額 = 円

6 月	7 月	8 月	9 月	1 0 月	1 1 月	1 2 月
			150 45,090	60 17,280		
9,218 2,350,674	10,829 2,311,794	8,940 2,192,972	6,450 1,606,662	9,385 2,384,370	29,097 3,638,283	8,450 2,145,906
255	213	245	249	254	125	253
2,490 545,400	3,075 502,308	2,740 567,378	3,125 708,912	3,650 837,000	3,130 842,076	3,600 828,306
		200 45,360				
		935 123,638			21,917 1,697,361	
80 17,280		300 218,700				
820 217,674	5,054 1,080,486	1,465 346,896	25 6,750	2,435 656,370	135 39,690	
68 15,120						
2,460 664,200					590 141,156	50 21,600
3,300 891,000	2,700 729,000	3,300 891,000	3,300 891,000	3,300 891,000	3,325 918,000	4,800 1,296,000
43,245 26,396,010	47,442 32,452,369	41,735 38,207,214	38,798 34,190,910	34,333 23,980,978	26,843 28,865,052	26,762 30,333,960
610	684	915	881	698	1,075	1,133
17,122 9,803,160	19,741 12,749,994	14,821 13,103,208	12,839 11,151,864	13,325 8,598,312	11,048 12,608,676	10,672 11,845,224
	30 21,060					
925 249,750	2,060 468,180	1,460 373,140	1,750 473,310	2,345 633,150	1,085 292,950	100 27,000
4,725 3,298,320	3,354 2,663,928	5,055 5,019,408	5,967 5,527,332	3,918 2,664,144		150 74,520
8,937 5,451,300	10,338 7,455,607	10,077 9,678,150	9,093 8,490,420	5,553 4,325,400	4,548 6,325,884	6,010 7,638,624
4,575 2,401,164	4,761 2,531,520	4,411 2,529,036	4,616 2,756,160	3,954 2,353,762	4,313 2,843,964	3,998 2,560,896
1,278 548,856	1,470 607,824	690 451,656	576 410,508	540 344,088	540 453,384	408 305,208
				500 352,350	355 374,220	430 432,000

(1) 野 菜

産地	合計	1 月	2 月	3 月	4 月	5 月
こねぎ (続)						
兵 庫	69 29,808					
島 根	60 45,360					
高 知	60,318 59,977,757	5,052 5,163,750	4,416 4,328,424	9,039 6,078,629	6,810 3,916,674	5,940 4,808,646
大 分	30 14,580				30 14,580	
鹿児島	11,078 9,837,126	1,119 1,048,896	1,061 929,772	1,407 1,014,660	1,236 869,562	750 573,156
ハウスねぎ						
合 計	61,880 32,217,130	133 101,909	780 358,668	3,861 1,500,021	153 107,006	216 91,951
平均価格	520	766	459	388	699	425
北海道	46,363 25,673,747	72 66,096	72 66,096	18 19,440	54 66,096	
青 森	10,590 4,601,556					
山 形	28 13,997	28 13,997				
茨 城	33 21,816	33 21,816				
鹿児島	4,866 1,906,014		708 292,572	3,843 1,480,581	99 40,910	216 91,951
白ねぎ						
合 計	2,548,629 975,488,024	248,132 111,308,504	210,155 93,460,662	210,326 77,218,294	191,978 71,500,416	180,922 70,622,312
平均価格	382	448	444	367	372	390
岐 阜	1,505 582,876	1,224 512,460	9 3,780	201 43,092		
北海道	15,057 5,862,180					
青 森	1,039 307,098					
岩 手	85 22,356					
秋 田	1,415 707,940					
山 形	85 31,752					
茨 城	2,564 1,127,412					
栃 木	40 14,688					
群 馬	3,970 1,446,444			250 97,200	1,150 375,840	1,940 644,652
埼 玉	14,370 5,798,822	200 69,120	1,100 546,912	1,540 606,312	6,270 2,369,736	4,345 1,848,852

単位 上段 数量 = K g
下段 金額 = 円

6 月	7 月	8 月	9 月	1 0 月	1 1 月	1 2 月
69 29,808		60 45,360				
4,998 4,098,276	4,968 5,303,880	4,482 6,509,484	3,411 4,833,756	3,456 4,041,900	3,849 4,678,074	3,897 6,216,264
616 515,376	720 650,376	679 497,772	546 547,560	742 667,872	1,105 1,287,900	1,097 1,234,224
3,792 2,053,080	5,484 2,528,042	11,214 5,501,952	11,190 5,674,104	10,986 5,652,944	10,243 6,269,221	3,828 2,378,232
541	460	490	507	514	612	621
3,792 2,053,080	5,484 2,528,042	7,920 4,093,632	7,350 3,996,972	8,754 4,750,496	9,019 5,655,565	3,828 2,378,232
		3,294 1,408,320	3,840 1,677,132	2,232 902,448	1,224 613,656	
147,999 57,302,315	143,512 46,848,941	177,028 62,007,240	219,981 75,497,136	230,712 82,035,190	300,712 114,157,555	287,172 113,529,459
387	326	350	343	355	379	395
				10 6,696		61 16,848
		3,575 1,281,636	4,465 2,068,065	5,527 1,913,857	1,490 598,622	
	180 60,156	129 42,876	480 161,676	250 42,390		
				85 22,356		
			1,250 556,200	165 151,740		
		85 31,752				
235 82,739	190 107,935	960 302,400	1,020 404,298	159 230,040		
		40 14,688				
525 261,252				15 22,140	90 45,360	
605 246,218			310 111,672			

(1) 野 菜

産地	合計	1 月	2 月	3 月	4 月	5 月
白ねぎ (続)						
千 葉	3,430 1,094,472	300 97,200	325 137,700		2,760 843,048	
富 山	242,830 90,975,832					
福 井	190,272 70,185,496	8,751 4,299,642	5,001 2,420,226	858 357,210	327 156,060	22,674 9,863,478
長 野	387,600 139,825,007				198 54,000	3,558 1,475,604
静 岡	470,108 199,986,290	127,576 60,202,948	90,759 40,540,846	64,372 24,520,644	27,696 10,551,978	2,775 1,117,260
愛 知	2,689 919,404	254 58,644	50 11,124	128 34,128	88 19,008	64 15,444
三 重	3,522 1,480,140	645 258,228				
鳥 取	208,368 89,691,138	17,325 8,376,858	3,528 1,670,760	26,841 10,870,038	47,235 19,731,384	28,968 12,511,584
長 崎	6,720 2,651,615			4,320 1,784,916		729 293,317
大 分	723,975 303,844,823	70,623 31,939,002	88,314 42,520,658	90,285 34,484,238	85,995 33,439,348	91,380 37,654,276
鹿 児 島	8,982 3,103,552			87 16,600	441 186,624	2,778 1,146,484
中 国	260,003 55,828,687	21,234 5,494,402	21,069 5,608,656	21,444 4,403,916	19,818 3,773,390	21,711 4,051,361
わけぎ						
合 計	17,794 10,523,245	1,012 696,276	4,607 2,990,952	8,567 4,473,690	2,589 1,349,535	182 268,510
平均価格	591	688	649	522	521	1,475
岐 阜	274 54,605			56 12,480	206 39,295	12 2,830
群 馬	125 48,060					
愛 知	15,534 7,939,874	759 408,888	4,182 2,407,806	7,890 3,580,416	2,131 1,009,676	51 82,620
広 島	1,861 2,480,706	253 287,388	425 583,146	621 880,794	252 300,564	119 183,060
あさつき						
合 計	1,063 1,024,639	136 136,080	139 140,184	186 158,047	150 119,880	87 65,286
平均価格	963	1,000	1,008	849	799	750
岐 阜	3 648		3 648			
愛 知	1,060 1,023,991	136 136,080	136 139,536	186 158,047	150 119,880	87 65,286
ふ き						
合 計	222,439 69,816,752	20,698 5,431,320	20,620 6,306,174	40,452 12,514,672	58,901 20,899,744	37,478 10,982,298

単位 上段 数量 = K g
下段 金額 = 円

6 月	7 月	8 月	9 月	1 0 月	1 1 月	1 2 月
		45 16,524				
	125 33,210	24,090 10,464,228	60,126 22,414,990	86,705 31,878,144	59,055 21,636,936	12,729 4,548,324
5,190 2,045,088	6,168 2,231,010	51,372 17,984,938	34,938 11,560,698	27,582 9,402,156	23,352 8,046,972	4,059 1,818,018
2,723 1,208,574	2,424 864,648	31,747 11,449,134	95,673 31,952,772	80,265 29,228,234	112,100 42,658,056	58,912 20,933,985
24,927 10,372,752	30,753 9,999,288	1,518 598,644		495 224,100	19,890 7,946,532	79,347 33,911,298
228 69,984	144 37,692	577 346,140	442 135,540	232 61,560	146 39,420	336 90,720
					771 337,500	2,106 884,412
9,306 4,304,016	9,063 3,397,950	8,079 2,815,236	2,298 729,432	9,699 4,085,316	22,053 10,177,488	23,973 11,021,076
843 288,608	750 241,812					78 42,962
80,145 33,710,213	73,080 26,405,773	33,240 12,686,101			36,738 17,012,376	74,175 33,992,838
2,967 1,110,326	609 151,308					2,100 492,210
20,305 3,602,545	20,026 3,318,159	21,571 3,972,943	18,979 5,401,793	19,523 4,766,461	25,027 5,658,293	29,296 5,776,768
125 48,060 384				108 97,200 900	85 133,380 1,569	519 465,642 897
125 48,060					35 41,688	486 408,780
				108 97,200	50 91,692	33 56,862
50 50,544 1,010	56 55,080 983	47 45,036 958	53 51,840 978	54 54,918 1,017	33 38,664 1,171	72 109,080 1,515
50 50,544	56 55,080	47 45,036	53 51,840	54 54,918	33 38,664	72 109,080
2,993 1,204,225	72 17,691			8,822 2,534,156	17,991 5,322,367	14,412 4,604,105

(1) 野 菜

産地	合計	1 月	2 月	3 月	4 月	5 月
ふ き (続)						
平均価格	313	262	305	309	354	293
岐 阜	66,580 17,552,727	13,366 3,214,296	15,684 4,176,252	9,732 2,733,588	17,734 4,764,247	5,356 1,148,929
長 野	189 71,151					72 30,856
愛 知	114,700 34,025,855	7,332 2,217,024	4,936 2,129,922	28,360 8,734,435	28,056 8,391,958	11,096 2,555,280
大 阪	80 38,880					
徳 島	40,514 17,865,267			2,360 1,046,649	12,855 7,541,795	20,834 7,186,105
鹿 児 島	376 262,872				256 201,744	120 61,128
う ど						
合 計	11,306 8,832,781	594 570,759	2,608 1,868,206	4,586 3,544,992	3,030 2,412,396	308 282,636
平均価格	781	960	716	773	796	917
岐 阜	16 6,264				16 6,264	
秋 田	912 805,032			150 131,328	762 673,704	
茨 城	232 202,068			212 184,788	8 6,912	12 10,368
栃 木	3,860 3,772,225	578 557,367	778 705,910	1,292 1,303,236	992 1,004,292	216 194,940
群 馬	116 95,040			44 23,328	8 8,640	64 63,072
埼 玉	3,240 1,895,940	16 13,392	104 60,912	1,876 1,109,052	1,244 712,584	
東 京	48 48,060			8 6,048		16 14,256
長 野	2,730 1,888,596		1,726 1,101,384	1,004 787,212		
愛 知	152 119,556					
みつば						
合 計	118,131 81,594,389	10,237 9,643,320	9,162 6,717,244	10,953 6,142,295	10,020 4,557,622	10,949 4,510,738
平均価格	690	942	733	560	454	411
岐 阜	1 108					1 108
千 葉	74 99,900					
静 岡	9,821 11,034,144	946 1,170,342	717 865,836	896 996,732	665 737,154	625 736,290
愛 知	108,217 70,438,205	9,291 8,472,978	8,445 5,851,408	10,057 5,145,563	9,355 3,820,468	10,323 3,774,340

単位 上段 数量 = K g
下段 金額 = 円

6 月	7 月	8 月	9 月	1 0 月	1 1 月	1 2 月
402	245			287	295	319
316	72					4,320
116,296	17,691					1,381,428
103					14	
35,003					5,292	
				8,436	16,492	9,992
				2,327,778	4,497,066	3,172,392
						80
						38,880
2,574				386	1,485	20
1,052,926				206,378	820,009	11,405
88		4			76	12
72,576		6,480			60,156	14,580
824		1,620			791	1,215
		4				
		6,480				
12						12
13,176						14,580
76					76	
59,400					60,156	
9,577	9,014	8,580	11,099	9,434	8,569	10,537
4,180,140	4,703,184	7,476,192	8,873,388	5,341,248	7,395,084	12,053,934
436	521	871	799	566	863	1,143
					74	
					99,900	
573	687	1,085	754	723	1,024	1,126
656,856	783,162	1,080,270	810,972	813,078	1,056,780	1,326,672
9,004	8,327	7,495	10,345	8,711	7,453	9,411
3,523,284	3,920,022	6,395,922	8,062,416	4,528,170	6,216,372	10,727,262

(1) 野 菜

産地	合計	1 月	2 月	3 月	4 月	5 月
みつば (続)						
大 阪	18 22,032					
春 菊						
合 計	122,889 91,107,114	27,380 18,745,381	17,882 9,948,935	13,489 4,208,408	5,008 1,439,553	3,031 2,083,493
平均価格	741	684	556	311	287	687
岐 阜	91,384 68,325,243	20,542 14,301,187	13,054 7,183,123	10,445 3,205,159	3,295 1,140,523	2,734 1,944,821
青 森	210 261,144					
茨 城	120 105,840			60 30,240		
静 岡	15 8,640	15 8,640				
愛 知	18,362 14,325,639	2,310 1,678,989	1,571 904,216	1,407 423,516	720 213,624	297 138,672
和歌山	150 237,600					
高 知	11,568 7,718,139	4,513 2,756,565	3,257 1,861,596	1,490 510,030		
福 岡	1,080 124,869			87 39,463	993 85,406	
せ り						
合 計	11,313 15,780,307	1,598 3,064,348	1,380 1,951,322	1,275 1,679,076	1,431 1,567,209	1,197 1,034,444
平均価格	1,394	1,917	1,414	1,316	1,095	864
岐 阜	34 19,483				10 7,603	
茨 城	91 198,936					
群 馬	12 6,091					
千 葉	22 47,628					
愛 知	8 6,264					
高 知	11,144 15,495,425	1,598 3,064,348	1,380 1,951,322	1,275 1,679,076	1,421 1,559,606	1,197 1,034,444
熊 本	2 6,480					
に ら						
合 計	747,553 488,970,887	56,435 49,167,982	43,045 36,685,029	85,205 45,479,150	64,490 32,504,523	100,850 37,564,512
平均価格	654	871	852	533	504	372
岐 阜	371 70,826			5 540		365 70,254

単位 上段 数量 = K g
下段 金額 = 円

6 月	7 月	8 月	9 月	1 0 月	1 1 月	1 2 月
					18 22,032	
2,460 1,772,819 720 2,325 1,719,035	1,679 1,480,356 881 1,655 1,469,664	1,702 1,858,032 1,091 1,690 1,845,072	3,406 3,650,508 1,071 2,183 2,455,272	7,662 5,806,879 757 4,127 3,592,350	15,575 13,414,955 861 12,385 10,500,197 210 261,144 60 75,600	23,615 26,697,795 1,130 16,949 18,968,840 4,530 5,225,677 150 237,600 1,986 2,265,678
135 53,784	24 10,692	12 12,960	1,223 1,195,236	3,535 2,214,529	2,598 2,253,744	4,530 5,225,677 150 237,600 1,986 2,265,678
1,013 719,755 710 24 11,880	644 473,687 735 12 6,091 4 1,944	412 394,178 956 412 394,178	360 413,424 1,148 4 4,320 356 409,104	440 536,976 1,220 440 536,976	592 1,172,772 1,981 592 1,172,772	971 2,773,116 2,855 91 198,936 22 47,628 856 2,520,072 2 6,480
71,231 28,303,614 397	68,104 32,600,631 478	50,785 31,764,382 625	54,454 38,199,021 701 1 32	62,677 44,721,191 713	46,536 54,339,930 1,167	43,741 57,640,922 1,317

(1) 野菜

産地	合計	1月	2月	3月	4月	5月
に ら (続)						
北海道	450 437,400					
富山	21,065 13,094,892					
岡山	10 6,156				10 6,156	
徳島	300 224,640					
高知	684,497 452,168,397	48,380 43,222,042	37,110 32,154,429	72,430 40,940,180	57,120 30,134,463	98,125 36,844,908
福岡	95 25,920					
長崎	450 267,300	450 267,300				
大分	135 131,220	120 123,120			15 8,100	
宮崎	39,930 22,301,136	7,485 5,555,520	5,935 4,530,600	12,770 4,538,430	7,345 2,355,804	2,360 649,350
その他外国	250 243,000					
セルリー						
合計	280,978 80,041,384	22,184 5,495,318	24,357 5,920,837	23,033 6,557,457	23,133 7,275,160	31,296 11,224,332
平均価格	284	247	243	284	314	358
北海道	400 147,312					
岩手	20 4,320					
茨城	580 254,664					500 235,872
栃木	2 2,981					
長野	143,708 39,913,031					14,980 5,359,446
静岡	108,195 33,504,158	17,712 4,675,752	15,122 4,245,048	14,835 4,689,489	20,476 6,612,688	15,122 5,396,274
愛知	1,900 776,628		80 16,740	260 78,192		370 163,188
熊本	21,725 4,547,880	3,230 574,884	8,075 1,446,552	7,560 1,711,368	2,090 544,536	
アメリカ	4,448 890,410	1,242 244,682	1,080 212,497	378 78,408	567 117,936	324 69,552
サラダセルリー						
合計	447 675,864	24 36,288	15 22,680	27 40,824	33 49,896	38 57,456
平均価格	1,512	1,512	1,512	1,512	1,512	1,512
静岡	447 675,864	24 36,288	15 22,680	27 40,824	33 49,896	38 57,456

単位 上段 数量 = K g
下段 金額 = 円

6 月	7 月	8 月	9 月	1 0 月	1 1 月	1 2 月
		450 437,400				
3,900 2,360,880	5,920 3,525,984	5,035 3,218,940	5,385 3,502,008	825 487,080		
				300 224,640		
67,331 25,942,734	62,184 29,074,647	44,955 27,839,122	49,068 34,696,981	61,552 44,009,471	44,886 52,676,730	41,356 54,632,690
		95 25,920				
					1,650 1,663,200	2,385 3,008,232
		250 243,000				
24,160 8,326,962	24,140 6,197,580	18,844 5,055,415	20,418 5,660,496	29,367 4,864,439	18,761 6,778,145	21,285 6,685,243
344	256	268	277	165	361	314
		120 47,304	280 100,008			
	20 4,320					
80 18,792					2 2,981	
23,950 8,266,914	24,100 6,186,888	18,670 4,997,484	20,030 5,539,752	29,205 4,833,335	12,773 4,729,212	
					5,110 1,700,028	19,818 6,184,879
130 41,256					510 245,052	550 232,200
					150 59,400	620 211,140
	20 6,372	54 10,627	108 20,736	162 31,104	216 41,472	297 57,024
44 66,528	46 69,552	44 66,528	44 66,528	44 66,528	43 65,016	45 68,040
1,512	1,512	1,512	1,512	1,512	1,512	1,512
44 66,528	46 69,552	44 66,528	44 66,528	44 66,528	43 65,016	45 68,040

(1) 野 菜

産地	合計	1 月	2 月	3 月	4 月	5 月
アスパラガス						
合 計	225,487 305,516,060	3,317 4,904,250	6,455 7,075,919	14,646 19,375,126	30,897 52,442,469	34,337 61,166,543
平均価格	1,354	1,478	1,096	1,322	1,697	1,781
岐 阜	11,992 16,250,444			694 1,183,497	1,644 2,835,700	1,712 2,911,193
北海道	6,531 10,073,862					3,663 5,595,534
山 形	130 165,251					
長 野	74,704 108,319,556	13 14,202	251 335,988	1,421 2,712,474	9,197 17,022,648	18,631 33,265,684
愛 知	265 455,285			205 372,006	20 27,643	40 55,636
京 都	25 48,600			25 48,600		
香 川	60 120,150		30 68,040	30 52,110		
高 知	12,241 16,591,257		1,038 1,834,132	2,097 3,466,762	343 518,043	360 563,512
福 岡	20 37,800			20 37,800		
佐 賀	564 951,966				20 40,770	
長 崎	170 263,250			155 236,520		
熊 本	81,340 110,205,403		175 345,870	3,058 5,660,712	15,439 27,754,812	8,129 16,446,585
メキシコ	27,222 28,627,991	2,028 2,710,507	4,754 4,105,465	6,823 5,362,509	4,138 4,034,953	1,663 2,048,225
オーストラリア	7,185 7,925,002					
ニュージーランド	229 338,715					
その他外国	2,809 5,141,528	1,276 2,179,541	207 386,424	118 242,136	96 207,900	139 280,174
カリフラワー						
合 計	285,602 63,542,389	19,892 4,457,299	30,009 6,711,370	30,741 6,338,104	37,178 7,140,290	46,465 8,114,818
平均価格	222	224	223	206	192	174
岐 阜	8,184 2,079,324	1,675 324,183	485 93,226	417 56,430	96 518	7 540
福 島	5 2,052					
茨 城	288 69,444					
千 葉	282 74,034			282 74,034		
長 野	40,759 12,533,119					300 94,608

単位 上段 数量 = K g
下段 金額 = 円

6 月	7 月	8 月	9 月	1 0 月	1 1 月	1 2 月
26,372 42,354,254	37,226 38,882,933	35,573 35,005,736	19,382 23,067,098	7,051 7,775,583	5,634 6,641,990	4,597 6,824,159
1,606	1,044	984	1,190	1,102	1,178	1,484
1,389 2,186,805	2,541 2,838,143	2,255 2,172,538	1,338 1,603,650	409 517,406	10 1,512	
2,868 4,478,328						
130 165,251						
5,897 9,308,890	12,630 15,530,190	18,113 19,331,664	8,539 10,783,733	12 14,083		
2,743 4,545,072	3,520 3,416,580	1,085 1,056,456	660 753,300	395 437,400		
544 911,196						
15 26,730						
12,678 20,502,374	18,444 16,893,684	14,017 12,223,376	8,675 9,620,910	725 757,080		
			27 38,610	436 511,056	3,340 3,929,326	4,013 5,887,340
			48 64,935	4,955 5,294,694	2,129 2,495,875	53 69,498
					13 13,338	216 325,377
108 229,608	91 204,336	103 221,702	95 201,960	119 243,864	142 201,939	315 541,944
13,822 4,216,914	12,498 3,266,071	5,941 2,340,684	21,446 4,354,668	31,416 5,255,496	18,926 4,405,126	17,268 6,941,549
305	261	393	203	167	232	401
					586 159,484	4,918 1,444,943
				5 2,052		
288 69,444						
8,940 3,333,474	12,498 3,266,071	5,941 2,340,684	9,318 2,650,266	3,744 840,240	18 7,776	

(1) 野 菜

産地	合計	1 月	2 月	3 月	4 月	5 月
カリフラワー (続)						
愛 知	126,989 20,821,990	2,293 411,642	3,308 676,026	11,826 1,857,978	22,544 3,364,308	29,064 4,090,846
京 都	60 21,600			60 21,600		
徳 島	90,097 23,335,290	9,330 2,479,194	22,764 5,293,026	15,012 3,705,750	12,378 3,178,980	15,954 3,617,244
福 岡	712 352,296					
長 崎	12 4,536					
熊 本	11,138 2,991,184	2,640 573,372	660 175,176	3,144 622,312	2,160 596,484	1,140 311,580
鹿 児 島	7,076 1,257,520	3,954 668,908	2,792 473,916			
ブロッコリー						
合 計	2,232,956 925,870,384	135,639 51,547,718	161,951 57,368,886	253,099 68,271,785	195,006 75,260,443	304,201 110,489,931
平均価格	414	380	354	269	385	363
岐 阜	137,338 42,730,902	32,970 10,572,118	19,387 6,008,491	20,889 3,792,349	100 10,735	580 69,125
北 海 道	379,881 170,821,067					
千 葉	290 313,200					
石 川	1,302 771,552				216 136,080	1,086 635,472
長 野	385,760 204,265,933					1,000 432,000
愛 知	225,768 74,048,336	36,620 11,992,611	31,455 9,493,816	48,569 10,252,160	14,277 3,274,364	6,431 1,923,756
三 重	1,880 924,609	600 216,238	180 85,191			
兵 庫	48,723 23,281,873	5,360 2,918,376	5,200 2,264,328	4,920 1,891,296	22,261 10,734,811	9,262 3,843,342
鳥 取	303,202 105,912,348	23,574 8,464,133	27,018 8,780,767	46,634 11,789,539	9,030 2,016,615	83,728 28,485,153
徳 島	579,934 239,902,552	22,074 10,090,484	63,835 25,792,658	112,609 35,866,099	96,436 39,614,120	149,886 59,099,219
香 川	2,244 1,149,973				2,094 967,723	
高 知	22,140 9,052,463				11,096 4,875,315	11,008 4,140,990
福 岡	300 340,200					
長 崎	86,338 30,370,626	5,904 3,978,698	1,164 655,819	12,100 2,780,568	34,752 11,419,488	29,300 8,697,662
熊 本	49,529 16,714,350	8,537 3,315,060	13,712 4,287,816	7,378 1,899,774	2,909 1,407,672	11,920 3,163,212
アメリカ	8,327 5,270,400				1,835 803,520	

単位 上段 数量 = K g
下段 金額 = 円

6 月	7 月	8 月	9 月	1 0 月	1 1 月	1 2 月
3,988 618,624			12,128 1,704,402	23,430 3,399,300	13,018 2,587,734	5,390 2,111,130
606 195,372				4,237 1,013,904	4,740 1,414,584	5,076 2,437,236
					120 55,080	592 297,216
					444 180,468	950 531,792
						330 114,696
198,165 85,342,735	228,490 91,715,116	129,437 70,094,940	159,384 86,848,429	156,234 73,692,412	192,244 83,533,634	119,106 71,704,355
430	401	541	544	471	434	602
488 100,191				1,388 398,958	41,987 12,951,844	19,549 8,827,091
17,260 9,059,678	119,860 44,356,305	77,059 39,124,651	88,346 43,120,331	66,528 29,385,968	10,828 5,774,134	
						290 313,200
86,234 46,802,426	108,630 47,358,811	52,378 30,970,289	63,946 38,872,418	58,929 31,255,631	12,803 7,639,650	1,840 934,708
2,645 593,352				3,631 1,086,081	34,045 11,039,857	48,095 24,392,339
					785 403,703	315 219,477
						1,720 1,629,720
50,000 13,959,714				8,760 3,792,096	38,522 16,876,717	15,936 11,747,614
41,538 14,827,374			600 388,800	16,998 7,773,678	49,002 26,058,694	26,956 20,391,426
						150 182,250
						36 36,158
						300 340,200
					1,224 1,303,819	1,894 1,534,572
					3,048 1,485,216	2,025 1,155,600
			6,492 4,466,880			

(1) 野 菜

産地	合計	1 月	2 月	3 月	4 月	5 月
レタス						
合 計	7,681,168 1,396,700,207	501,925 108,626,364	499,222 113,879,843	680,405 133,599,407	644,760 124,800,506	823,967 118,408,596
平均価格	181	216	228	196	193	143
岐 阜	130,920 56,883,748	8,197 4,160,743	7,566 3,846,981	9,314 4,706,078	25,770 6,836,131	11,114 4,794,475
茨 城	956,764 178,354,246	2,450 939,384	29,165 6,192,504	230,785 38,759,871	237,260 39,341,268	64,060 9,544,036
栃 木	270 72,900			270 72,900		
群 馬	57,625 7,363,440					7,900 679,752
長 野	3,937,915 498,165,765				2,160 527,472	477,626 57,120,379
静 岡	650 405,270					
愛 知	61,852 14,654,543	12,046 3,155,004	12,566 3,542,616	8,506 1,663,578	3,050 691,274	3,017 652,320
兵 庫	1,271,840 331,339,470	203,780 44,504,430	183,965 45,107,334	129,320 27,781,812	262,620 51,669,306	213,060 34,529,760
徳 島	614,436 146,443,599	208,286 44,498,614	143,790 35,602,826	140,690 29,115,574	52,940 10,123,769	23,750 4,450,086
香 川	1,350 297,864	1,350 297,864				
福 岡	350 224,208					
長 崎	500,590 138,153,001	41,010 8,078,455	77,500 14,251,734	132,040 28,359,148	60,460 15,552,966	23,440 6,637,788
熊 本	101,476 18,335,560	21,816 2,763,558	21,450 2,854,008	24,080 2,736,256		
宮 崎	36,640 4,774,421		23,220 2,481,840	5,400 404,190		
鹿 児 島	8,490 1,232,172	2,990 228,312			500 58,320	
サニーレタス						
合 計	786,320 250,489,217	64,915 16,969,328	53,565 15,533,401	59,699 14,007,794	53,351 16,734,384	85,377 19,708,001
平均価格	318	261	289	234	313	230
岐 阜	2,802 503,216	400 82,643	2,156 385,603	76 10,217	52 5,864	44 2,052
茨 城	120,501 45,936,093	200 42,120	5,830 1,384,452	40,387 9,030,927	29,339 9,141,984	6,460 2,166,372
栃 木	44 11,880				44 11,880	
群 馬	2,685 754,650		120 40,500			235 63,450
埼 玉	24 6,480	24 6,480				
千 葉	180 155,520					

単位 上段 数量 = K g
下段 金額 = 円

6 月	7 月	8 月	9 月	1 0 月	1 1 月	1 2 月
754,708 98,389,044	841,562 91,202,355	810,273 116,235,301	688,024 108,392,868	648,948 79,200,496	405,418 131,858,853	381,956 172,106,574
130	108	143	157	122	325	450
8,410 4,276,045	8,979 4,523,886	8,954 4,515,387	9,364 4,760,291	8,318 4,208,287	15,880 5,765,693	9,054 4,489,751
				179,690 21,376,419	164,670 46,672,092	48,684 15,528,672
10,695 1,337,850	21,840 2,913,300	9,140 1,320,516	500 67,500	7,500 1,012,500	50 32,022	
730,463 91,693,794	807,794 83,121,273	789,529 109,841,686	673,893 102,751,189	407,440 42,830,262	44,650 9,264,996	4,360 1,014,714
						650 405,270
4,040 767,075	2,949 643,896	2,650 557,712	4,267 813,888	2,470 534,816	3,378 664,444	2,913 967,920
1,100 314,280				40,600 8,542,800	110,410 45,429,660	126,985 73,460,088
				2,930 695,412	12,190 5,452,056	29,860 16,505,262
					120 97,200	230 127,008
					44,730 16,050,463	121,410 49,222,447
					2,500 938,088	31,630 9,043,650
					6,840 1,492,139	1,180 396,252
						5,000 945,540
77,135 17,389,982	88,743 15,136,473	79,487 28,655,478	76,263 21,905,548	54,137 13,585,093	47,320 34,171,146	46,328 36,692,589
225	170	360	287	250	722	792
8 1,426	16 972			20 1,512	7 3,294	23 9,633
				13,375 4,235,598	19,759 15,185,826	5,151 4,748,814
355 95,850	455 122,850	770 207,900		250 56,700	500 167,400	
						180 155,520

(1) 野 菜

産地	合計	1 月	2 月	3 月	4 月	5 月
サニーレタス (続)						
長野	445,792 113,273,475				10,100 3,623,562	73,040 16,115,193
静岡	12,310 3,466,584	5,235 1,510,488	2,910 802,332	3,345 832,788		
愛知	53,021 20,830,567	17,449 4,999,621	16,921 5,283,942	5,810 1,375,650	510 119,362	8 4,562
兵庫	118,365 53,407,210	34,400 8,106,934	18,150 5,235,084	4,725 1,098,576	12,445 3,673,404	5,390 1,275,048
徳島	24,528 10,124,385	5,767 1,737,742	5,678 1,793,988	3,436 1,006,841	261 53,028	
福岡	1,040 273,024			240 86,400	600 105,300	200 81,324
長崎	108 88,938					
熊本	4,920 1,657,195	1,440 483,300	1,800 607,500	1,680 566,395		
グリーンリーフレタス						
合計	495,110 188,023,110	50,325 15,116,112	38,978 11,265,729	44,594 9,462,404	22,714 6,195,766	32,242 6,740,626
平均価格	379	300	289	212	272	209
岐阜	351 28,135	12 2,376	96 16,589		5 778	20 1,577
茨城	68,899 37,843,983	350 96,012	6,767 1,390,565	20,681 3,657,760	10,565 2,902,338	1,587 398,574
群馬	9,045 2,376,000	120 40,500				1,415 382,050
埼玉	40 9,720	40 9,720				
千葉	225 338,040					
長野	256,987 63,668,663				5,800 1,945,566	28,943 5,923,757
静岡	100 59,400					
愛知	62,726 35,157,813	25,675 7,600,662	12,430 3,743,939	5,285 1,186,186	830 190,188	
兵庫	24,213 22,335,264	3,720 1,085,940	1,412 386,532	350 87,372	150 39,636	277 34,668
徳島	35,018 10,830,240	12,032 3,606,876	12,281 3,705,804	6,991 1,793,448	144 48,708	
福岡	27,359 9,637,434	6,388 2,003,076	2,600 877,500	9,967 2,292,138	5,220 1,068,552	
佐賀	175 189,000					
長崎	1,719 1,344,168					
熊本	7,250 3,011,850	1,988 670,950	3,392 1,144,800	1,320 445,500		
大分	650 712,800					

単位 上段 数量 = K g
下段 金額 = 円

6 月	7 月	8 月	9 月	1 0 月	1 1 月	1 2 月
76,722 17,280,934	88,272 15,012,651	78,492 28,384,614	76,263 21,905,548	40,464 9,281,023	2,439 1,669,950	820 320,976
50 11,772		225 62,964			1,688 1,041,120	10,360 7,931,574
					20,390 14,442,948	22,865 19,575,216
				28 10,260	2,537 1,660,608	6,821 3,861,918
						108 88,938
50,220 9,077,449	51,458 8,573,489	48,301 18,951,522	48,344 14,242,380	35,158 6,843,593	41,566 44,483,796	31,210 37,070,244
180	166	392	294	194	1,070	1,187
6 648	24 972		28 3,780	160 1,415		
		80 36,720	733 184,032	5,224 1,572,804	17,710 19,532,610	5,202 8,072,568
2,320 552,150	2,725 735,750	2,465 665,550				
						225 338,040
47,894 8,524,651	48,709 7,836,767	45,436 18,095,892	47,203 13,977,888	29,774 5,269,374	3,228 2,094,768	
						100 59,400
		320 153,360	380 76,680		4,852 5,306,526	12,954 16,900,272
					10,540 11,846,844	7,764 8,854,272
					619 688,500	2,951 986,904
					2,752 2,721,168	432 675,000
					175 189,000	
					290 343,980	1,429 1,000,188
					550 750,600	
					650 712,800	

(1) 野 菜

産地	合計	1月	2月	3月	4月	5月
グリーンリーフレタス (続)						
宮崎	153 183,600					
鹿児島	200 297,000					
サラダ菜						
合計	56,420 23,016,020	4,626 1,889,640	4,062 1,799,442	5,871 2,072,314	4,698 1,602,774	5,101 1,713,485
平均価格	407	408	442	352	341	335
長野	548 83,743					
静岡	41,086 20,071,708	3,078 1,570,596	2,785 1,482,084	4,269 1,713,711	3,311 1,315,494	3,623 1,464,113
愛知	14,786 2,860,569	1,548 319,044	1,277 317,358	1,602 358,603	1,387 287,280	1,478 249,372
パセリ						
合計	152,826 252,474,473	14,579 33,692,470	13,541 28,821,875	20,978 34,105,662	17,643 24,372,556	12,364 18,484,666
平均価格	1,652	2,311	2,128	1,625	1,381	1,495
岐阜	4,373 4,115,070	760 632,016	600 498,960	1,040 864,864	855 711,018	33 88,344
北海道	431 394,200					
茨城	5 6,480					
千葉	2,635 4,561,415				215 190,512	1,495 1,389,204
長野	58,117 79,774,794	5 68,688	25 223,344	70,848	204 287,086	3,837 4,874,850
静岡	66,254 116,881,209	12,205 29,114,122	9,275 18,499,796	13,212 17,490,352	12,897 16,157,610	4,750 7,615,188
愛知	7,332 11,608,218	749 868,968	613 718,740	1,023 1,576,098	1,150 1,664,766	969 1,998,864
三重	34 415,385	5 37,424	3 33,782	3 35,409	2 33,006	5 44,908
兵庫	80 160,758					80 160,758
徳島	565 802,440	60 63,720		40 14,580	170 124,740	85 96,120
香川	25 24,948				15 14,580	10 10,368
福岡	12,975 33,718,540	795 2,907,532	3,025 8,847,253	5,660 14,053,511	2,135 5,189,238	1,100 2,206,062
大分	11,016					
新野菜						
合計	136,588 72,326,473	8,038 4,218,061	8,882 4,284,543	12,345 5,334,078	11,234 5,792,193	16,888 9,055,045

単位 上段 数量 = Kg
下段 金額 = 円

6 月	7 月	8 月	9 月	1 0 月	1 1 月	1 2 月
						153 183,600
					200 297,000	
4,764 1,512,033 317 149 22,777 3,434 1,307,956 1,181 181,300	5,167 1,532,141 296 291 43,470 3,676 1,317,675 1,200 170,996	4,056 1,436,973 354 2,983 1,274,562 1,073 162,411	4,641 1,898,316 409 108 17,496 3,219 1,695,600 1,314 185,220	4,817 1,590,515 330 3,514 1,389,182 1,303 201,333	4,495 2,637,241 586 3,310 2,384,748 1,185 252,493	4,122 3,331,146 808 3,884 3,155,987 238 175,159
13,482 20,057,297 1,487 21 70,308 190 197,532	12,489 16,247,424 1,300 23 74,520 189 144,828	10,669 15,777,267 1,478 23 95,580 52 51,840	9,457 13,150,040 1,390 23 80,676	9,174 11,897,061 1,296 22 71,280	7,228 9,694,763 1,341 151 183,276	11,222 26,173,392 2,332 822 744,228
10,568 15,280,380 1,920 2,685,312 520 1,273,482 3 35,339	11,845 15,021,806 390 801,684 38 166,914 4 37,672	10,576 15,463,030 14 128,628 4 38,189	9,339 12,810,074 40 60,480 52 158,760 3 30,177	9,174 11,897,061 1,296 22 71,280 4,169 125,766 7,875 10,255,356 1,150 1,338,120 125 191,646 2 33,574	7,228 9,694,763 1,341 151 183,276 60 125,766 3,355 4,402,728 3,091 4,174,589 436 543,780 135 232,200	11,222 26,173,392 2,332 822 744,228 5 6,480 865 2,844,483 488 1,016,604 7,324 18,943,956 1,643 2,317,572 26,397 75 271,080
260 514,944			2,592	2,916	2,916	2,592
14,360 6,306,952	12,545 6,295,558	10,658 7,703,166	11,134 6,704,796	9,950 4,882,473	9,017 4,781,012	11,537 6,968,596

(1) 野 菜

産地	合計	1 月	2 月	3 月	4 月	5 月
新野菜 (続)						
平均価格	529	524	482	432	515	536
岐 阜	9,768 9,689,480	872 740,016	917 753,624	879 824,904	864 763,560	957 1,074,924
福 島	3 8,100					
茨 城	61 405,721	12 49,747	2 26,351	7 34,259	21 125,433	18 96,521
群 馬	138 581,256					
千 葉	678 979,290					
富 山	1,319 769,419					
山 梨	7,923 2,586,438	716 231,984	593 197,640	644 208,656	712 231,552	1,120 367,200
静 岡	524 231,768		98 31,752		40 12,960	24 13,608
愛 知	64,313 38,053,229	4,231 2,166,642	3,748 2,022,808	6,129 2,612,563	5,229 3,018,600	9,206 5,470,988
三 重	175 1,375,662	10 148,716	12 131,652	8 139,104	34 198,936	21 211,140
大 阪	10 20,196					
岡 山	18 74,520					
高 知	164 125,604	152 119,772	12 5,832			
大 分	22,032					
沖 縄	36 170,576	4,968		2 24,840		
アメリカ	7,955 5,566,752	532 374,652	540 387,072	396 279,396	86 66,852	382 259,416
メキシコ	1,862 1,203,660			316 224,748	802 506,304	728 462,024
オーストラリア	180 60,696					10 5,400
中 国	41,461 10,402,074	1,513 381,564	2,960 727,812	3,964 985,608	3,446 867,996	4,422 1,093,824
青梗菜						
合 計	542,359 185,302,770	41,568 12,942,234	42,408 14,760,533	59,624 16,259,106	51,274 16,162,568	58,651 15,958,025
平均価格	341	311	348	272	315	272
岐 阜	34,002 9,664,733	3,280 898,237	2,764 789,858	2,654 643,734	3,256 860,166	2,917 742,500
岩 手	60 21,060	60 21,060				
茨 城	2,910 1,152,846				2,510 1,023,246	400 129,600

単位 上段 数量 = K g
下段 金額 = 円

6 月	7 月	8 月	9 月	1 0 月	1 1 月	1 2 月
439	501	722	602	490	530	604
758 826,416	890 835,920	585 654,480	733 824,170	727 675,972	777 831,600	809 883,894
		3 8,100				
			1 23,634	18,666	16,592	14,518
		4 17,388	50 208,656	51 218,592	33 136,620	
	44 8,208	222 348,192	30 47,304		29 32,292	353 543,294
			50 29,160	1,269 740,259		
776 251,046	762 246,888	684 221,616	509 172,368	357 117,288	562 182,088	488 158,112
28 17,172	86 47,196	108 40,068	54 23,436	28 16,200	8 7,776	50 21,600
8,057 3,386,578	6,238 3,448,894	4,962 4,825,980	5,153 3,813,524	4,186 1,839,348	3,348 2,136,672	3,826 3,310,632
21 213,624	28 188,784	31 140,466				10 3,240
						10 20,196
					9 39,744	9 34,776
			5,184	5,832	5,832	5,184
						34 140,768
992 668,952	934 633,096	964 660,636	910 629,100	887 621,648	646 475,632	686 510,300
16 10,584						
170 55,296						
3,542 877,284	3,563 886,572	3,095 786,240	3,644 928,260	2,445 628,668	3,605 916,164	5,262 1,322,082
47,282 13,074,029	36,292 10,625,374	27,815 10,523,381	39,833 15,179,023	49,140 15,819,299	45,483 22,199,048	42,989 21,800,150
276	292	378	381	321	488	507
2,532 610,308	2,359 567,648	2,445 730,124	3,202 1,011,258	2,894 805,162	3,287 1,220,540	2,412 785,198

(1) 野 菜

産地	合計	1 月	2 月	3 月	4 月	5 月
青梗菜 (続)						
埼玉	80 34,560				80 34,560	
長野	2,749 429,840				100 35,100	
静岡	385,498 140,776,411	28,963 9,565,657	33,630 11,994,761	44,644 12,883,059	34,691 11,359,160	40,936 11,931,137
愛知	117,060 33,223,320	9,265 2,457,280	6,014 1,975,914	12,326 2,732,313	10,637 2,850,336	14,398 3,154,788
たあ菜						
合計	5 1,166			5 1,166		
平均価格	233			233		
岐阜	5 1,166			5 1,166		
その他葉茎菜類						
合計	53,273 54,414,629	1,550 1,436,876	1,023 1,318,336	1,163 1,408,116	1,129 1,610,211	3,056 3,897,580
平均価格	1,021	927	1,288	1,210	1,426	1,275
岐阜	29,427 30,727,716	60 84,780	66 95,094	155 230,979	591 924,518	2,688 3,247,786
山形	6 10,800				6 10,800	
茨城	41 92,448					
群馬	7 11,340					
千葉	248 324,756			6 11,664	27 36,612	37 54,000
富山	115 60,750					
長野	1 1,296					1 1,296
静岡	3,363 3,221,748	1,074 782,784	575 725,220	639 586,764	45 38,232	24 17,280
愛知	17,018 15,618,755	201 288,792	179 225,742	132 258,444	267 339,120	70 236,390
兵庫	4 2,052	4 2,052				
岡山	5 1,620					
徳島	2,384 3,361,230	167 215,568	161 205,200	183 248,454	156 216,648	214 314,280
福岡	3 6,221		3 6,221			
佐賀	3 8,370					
宮崎	4,752				4,752	

単位 上段 数量 = K g
下段 金額 = 円

6 月	7 月	8 月	9 月	1 0 月	1 1 月	1 2 月
1,839 312,012	120 19,764			690 62,964		
32,129 9,597,023	25,566 8,049,250	20,636 8,381,373	28,913 11,380,933	31,982 11,371,297	31,609 16,943,461	31,799 17,319,300
10,782 2,554,686	8,247 1,988,712	4,734 1,411,884	7,718 2,786,832	13,574 3,579,876	10,587 4,035,047	8,778 3,695,652
6,541 7,587,208	14,496 13,346,641	12,955 11,649,913	7,554 6,951,124	1,324 1,633,994	505 922,267	1,977 2,652,363
1,159	920	899	920	1,234	1,826	1,341
5,997 6,682,587	7,550 7,433,791	6,243 5,934,217	4,904 4,579,097	970 1,115,689	109 250,959	94 148,219
	40 81,648	2,160	1 5,400	3,240		
	4 6,480	3 4,860				
25 32,832	45 49,248	14 18,684	34 49,248	34 32,940	5 7,128	21 32,400
						115 60,750
						1,006 1,071,468
254 482,350	6,624 5,458,860	6,468 5,357,502	2,396 2,006,888	64 119,016	95 223,733	268 621,918
5 1,620						
217 317,628	202 296,460	201 303,696	186 275,184	177 258,120	180 250,560	340 459,432
						3 8,370

(1) 野 菜

産地	合計	1 月	2 月	3 月	4 月	5 月
その他葉茎菜類 (続)						
沖 縄	272 561,600	16 31,104	14 33,264	14 33,264	8 19,008	
アメリカ	30 7,085				15 4,925	
オーストラリア	65 66,960					5 5,400
ニュージーランド*	30 34,668					10 11,556
その他外国	251 290,462	28 31,796	25 27,595	34 38,547	14 15,596	7 9,592
菜の花						
合 計	156,230 104,265,776	26,423 20,262,848	42,899 31,912,495	63,346 37,152,707	10,374 4,957,069	171 89,164
平均価格	667	766	743	586	477	521
岐 阜	19,698 9,107,042	2,633 1,483,444	4,841 2,795,412	7,291 2,623,496	2,427 742,829	6 1,382
静 岡	1,629 923,605	393 255,301	652 409,536	560 247,320	20 8,640	
愛 知	8,503 3,429,592	1,428 630,058	1,643 768,757	3,036 942,561	1,658 504,764	95 23,900
三 重	51,968 28,347,128	6,764 4,320,000	10,140 6,245,640	21,688 9,360,468	4,276 1,817,316	
徳 島	59,452 48,246,603	10,997 9,228,125	19,503 16,287,556	27,147 20,597,922	1,289 1,187,568	70 63,882
高 知	14,760 13,999,262	4,208 4,345,920	6,120 5,405,594	3,624 3,380,940	704 695,952	
長 崎	220 212,544					
レッドキャベツ						
合 計	178,746 30,854,644	16,292 4,069,062	12,033 3,419,312	19,241 5,068,915	12,430 3,209,301	15,590 3,160,091
平均価格	172	249	284	263	258	202
北海道	12,640 1,732,623					
茨 城	11,060 1,188,054	100 16,200				1,850 352,728
群 馬	13,440 1,084,860					
長 野	28,816 2,740,770					
静 岡	12,140 2,728,674	730 208,872	1,020 326,484	1,880 596,430	2,190 592,164	4,550 789,048
愛 知	38,350 10,046,430	8,260 2,464,884	2,520 902,502	4,780 1,739,664	8,610 2,224,800	8,480 1,909,872
兵 庫	50 9,720					50 9,720
岡 山	40 12,960		40 12,960			

単位 上段 数量 = K g
下段 金額 = 円

6 月	7 月	8 月	9 月	1 0 月	1 1 月	1 2 月
20 43,200				34 54,000	66 131,544	100 216,216
	15 2,160					
15 16,200	5 5,400	15 16,200	20 18,360	5 5,400		
	5 5,400	5 5,400	5 6,156		5 6,156	
8 10,791	6 7,194	6 7,194	8 10,791	40 45,589	45 52,187	30 33,590
				1,009 804,492	4,034 2,649,119	7,974 6,437,882
				797	656	807
				10 4,860	1,201 661,565	1,289 794,054
						4 2,808
				15 5,832	81 35,054	547 518,666
				904 720,360	2,752 1,952,500	5,444 3,930,844
						446 881,550
						104 170,856
				80 73,440		140 139,104
19,206 2,445,606	14,870 1,672,056	23,800 2,752,175	20,920 2,403,454	4,880 394,200	4,540 471,096	14,944 1,789,376
127	112	115	114	80	103	119
		4,180 572,249	8,460 1,160,374			
3,860 282,258					2,280 222,372	2,970 314,496
	360 24,084	8,370 640,710	4,710 420,066			
3,336 461,376	6,510 395,172	4,250 443,016	7,750 823,014	4,880 394,200	2,090 223,992	
1,760 213,948						10 1,728
4,000 548,640					170 24,732	1,530 231,336

(1) 野 菜

産地	合計	1 月	2 月	3 月	4 月	5 月
レッドキャベツ (続)						
徳 島	30,026 4,859,745	3,732 504,241	3,605 560,714	10,725 2,193,577	1,530 359,397	
鹿児島	32,184 6,450,808	3,470 874,865	4,848 1,616,652	1,856 539,244	100 32,940	660 98,723
胡 瓜						
合 計	6,977,891 2,139,694,659	531,574 200,377,102	626,998 191,422,287	782,330 209,335,134	741,617 202,305,887	1,018,048 219,284,410
平均価格	306	376	305	267	272	215
岐 阜	1,901,529 555,713,780	73,353 27,264,546	174,099 51,142,570	276,168 69,564,961	289,942 75,243,862	364,956 71,082,236
北海道	117,614 38,739,762					
青 森	410 165,672					
岩 手	100 45,360					
宮 城	1,000 271,080					
秋 田	1,190 460,080					
山 形	1,110 486,324					
福 島	13,415 4,999,320					
群 馬	288,355 84,515,292				42,670 13,483,638	100,470 25,188,138
埼 玉	135,991 25,147,768				8,548 1,849,932	60,053 10,075,320
千 葉	2,175 485,892					475 113,292
石 川	4,645 1,052,827				90 31,752	2,380 505,613
山 梨	469,298 155,652,484				4,050 1,231,092	8,715 2,043,792
長 野	884,208 260,947,150				3,160 1,055,916	31,635 8,332,578
愛 知	855,613 259,666,026	123,628 45,266,239	115,538 35,320,559	135,102 35,497,782	114,939 30,543,692	116,262 25,635,405
奈 良	100 41,040					
徳 島	46,689 9,018,486					900 165,240
愛 媛	2,440 787,104					
高 知	737,992 226,761,768	90,500 34,621,398	104,680 31,962,708	102,775 27,798,984	84,940 22,559,364	123,877 26,330,454
福 岡	2,850 1,407,996					
佐 賀	19,325 6,401,970					

単位 上段 数量 = K g
下段 金額 = 円

6 月	7 月	8 月	9 月	1 0 月	1 1 月	1 2 月
						10,434 1,241,816
6,250 939,384	8,000 1,252,800	7,000 1,096,200				
642,204 146,942,935	378,564 97,375,032	432,513 134,905,042	576,113 177,918,177	414,505 155,219,661	419,699 195,119,477	413,726 209,489,515
228	257	311	308	374	464	506
151,567 30,195,679	4,879 600,470	4,480 1,316,927	109,415 31,740,894	218,926 86,896,700	184,335 87,338,026	49,409 23,326,909
	37,552 10,975,446	39,820 12,949,416	34,242 12,475,944	5,885 2,286,792	115 52,164	
	140 54,432	150 58,320	120 52,920			
			100 45,360			
350 74,520	150 58,320		500 138,240			
		1,190 460,080				
	390 81,648	500 295,380	220 109,296			
	6,435 2,248,128	5,280 2,053,512	1,700 697,680			
104,075 28,910,520	14,985 3,152,520		4,345 1,659,204	8,185 3,789,828	10,740 6,658,632	2,885 1,672,812
50,092 9,657,868	15,158 2,514,348		1,440 451,440	300 169,560	400 429,300	
1,700 372,600						
1,510 354,866	615 149,796	50 10,800				
3,210 783,648	2,780 704,592	62,480 23,843,397	235,325 72,912,961	107,733 33,837,372	41,985 19,025,550	3,020 1,270,080
68,137 19,655,514	216,643 59,888,386	305,703 91,231,511	187,344 57,094,848	59,601 18,018,829	11,881 5,628,744	104 40,824
68,443 14,800,386	48,052 10,455,012	6,791 1,150,101	297 102,314		33,983 14,782,921	92,578 46,111,615
		100 41,040				
13,730 2,549,232	14,510 2,860,380	2,549 527,634			15,000 2,916,000	
	1,750 543,348	600 206,820	90 36,936			
93,460 19,681,380	7,645 1,384,020				45,210 20,177,532	84,905 42,245,928
150 61,560			500 205,200	450 204,120	500 226,800	1,250 710,316
7,225 1,866,888	5,695 1,438,398	770 223,992		1,750 1,013,904	3,675 1,754,460	210 104,328

(1) 野 菜

産地	合計	1 月	2 月	3 月	4 月	5 月
胡 瓜 (続)						
熊 本	2,970 957,960					
宮 崎	1,349,262 465,759,552	227,728 87,727,719	214,696 68,058,042	247,855 71,433,101	177,068 52,219,487	186,425 45,479,868
鹿児島	139,610 40,209,966	16,365 5,497,200	17,985 4,938,408	20,430 5,040,306	16,210 4,087,152	21,900 4,332,474
南 瓜						
合 計	4,204,879 878,718,879	298,187 64,312,002	289,855 55,521,608	290,875 66,494,854	321,382 77,491,402	418,315 92,173,349
平均価格	208	215	191	228	241	220
岐 阜	84,614 17,279,494		3,550 33,480	10 4,320		310 14,256
北海道	1,016,434 140,305,111					
宮 城	1,170 262,872					
山 形	640 136,890					
茨 城	21,280 4,861,393					
栃 木	4,830 1,211,436					
千 葉	30 11,664					
神奈川	10 8,640					
富 山	13,680 2,310,660					
石 川	1,515 316,980					
長 野	309,068 113,262,126					2,732 1,505,196
愛 知	73,502 10,049,886			198 83,916		137 66,636
岡 山	2,101 618,322					
徳 島	2,619 481,896					110 46,764
高 知	6,668 3,044,520	90 34,128	542 250,128	1,660 690,984	918 421,308	1,128 483,192
長 崎	2,850 615,600					
熊 本	130,433 39,853,080	526 200,340	324 141,912	1,018 411,156	6,780 3,134,430	32,341 11,095,542
大 分	6,000 1,304,640					
宮 崎	363,573 155,439,273	33,591 13,246,373	35,279 15,422,796	46,067 20,282,907	46,510 21,234,721	90,281 35,588,747
鹿児島	327,212 80,059,655	4,590 1,565,514	15,730 1,567,739		500 126,360	10,212 4,944,402

単位 上段 数量 = K g
下段 金額 = 円

6 月	7 月	8 月	9 月	1 0 月	1 1 月	1 2 月
		1,710 403,920	300 123,120	960 430,920		
56,190 13,446,648	1,110 255,096	340 132,192	175 71,820	10,715 8,571,636	67,740 34,110,828	159,220 84,253,115
22,365 4,531,626	75 10,692				4,135 2,018,520	20,145 9,753,588
537,934 125,863,838	356,891 78,788,686	343,347 82,682,514	466,360 77,513,457	340,844 52,530,314	256,034 46,288,102	284,855 59,058,753
233	220	240	166	154	180	207
1,071 116,046	23,630 3,404,765	13,967 3,293,051	27,992 7,698,694	11,831 2,526,692	2,240 172,098	13 16,092
		215,350 40,179,672	382,594 44,859,020	290,520 36,420,257	118,820 17,051,364	9,150 1,794,798
		1,170 262,872				
	500 108,000			140 28,890		
3,530 725,814	7,460 1,538,784	10,290 2,596,795				
	1,110 258,768	3,720 952,668				
	5 2,484		25 9,180			
				10 8,640		
		13,680 2,310,660				
	340 69,228	1,175 247,752				
48,504 18,291,518	125,906 35,642,405	67,333 30,088,910	53,426 24,189,591	11,033 3,477,546	134 66,960	
24,381 3,433,266	41,625 5,084,964	4,772 841,968	1,045 227,340	1,344 311,796		
366 115,560	1,405 404,136	330 98,626				
849 143,532	1,570 283,824	90 7,776				
870 263,304				480 214,380	680 510,516	300 176,580
1,650 356,400	1,200 259,200					
68,727 16,710,084	50 11,340		1,268 522,936	15,036 4,936,464	2,879 1,869,588	1,484 819,288
	6,000 1,304,640					
58,396 17,849,106	620 160,164	2,000 461,700	10 6,696	10,020 4,552,405	18,491 12,810,370	22,308 13,823,288
121,850 32,353,560	134,200 28,561,032	2,970 689,364				37,160 10,251,684

(1) 野 菜

産地	合計	1 月	2 月	3 月	4 月	5 月
南 瓜 (続)						
沖 縄	49,660 23,811,786	35,340 15,414,732	4,540 2,352,510	3,630 2,189,268	2,440 1,660,284	3,710 2,194,992
メキシコ	904,050 143,398,489	222,050 33,629,515	157,690 24,356,105			73,800 12,582,054
ニュージーランド	781,420 129,061,166	2,000 221,400	72,200 11,396,938	237,292 42,672,409	264,234 50,914,299	203,554 23,651,568
韓 国	12,700 1,495,260					
中 国	1,000 159,894			1,000 159,894		
その他外国	87,820 9,358,146					
九 重 栗						
合 計	4,606 569,160					
平均価格	123					
岐 阜	4,606 569,160					
ほ っ こ り 1 3 3						
合 計	28,500 5,354,964					
平均価格	187					
北海道	1,800 285,444					
茨 城	26,270 5,030,640					
愛 知	430 38,880					
な す						
合 計	6,419,100 2,183,864,948	324,716 125,963,156	364,350 150,098,850	605,407 231,371,599	532,107 192,979,645	706,255 260,311,671
平均価格	340	387	411	382	362	368
岐 阜	404,275 115,624,131	2,293 970,164	3,664 1,500,649	5,303 1,987,902	8,489 3,097,170	12,841 4,247,046
岩 手	235 70,632					
山 形	150 42,120					
茨 城	1,123 241,434					
群 馬	4,446 1,663,999					2,304 1,193,443
埼 玉	115 39,744					
山 梨	1,049,005 263,706,370					

単位 上段 数量 = K g
下段 金額 = 円

6 月	7 月	8 月	9 月	1 0 月	1 1 月	1 2 月
205,600 35,301,096 2,140 204,552	5,070 850,392 6,200 844,560	 6,500 650,700			26,570 4,650,264 86,220 9,156,942	213,270 32,029,063 1,170 147,960
	200 32,400 162 200 32,400	3,079 411,372 133 3,079 411,372	1,327 125,388 94 1,327 125,388			
1,280 261,792 204 1,280 261,792	22,600 4,220,424 186 22,360 4,199,688 240 20,736	2,820 587,304 208 2,630 569,160 190 18,144		1,800 285,444 158 1,800 285,444		
896,774 279,915,673 312 26,792 7,880,572 430 111,456 115 39,744 44,075 13,386,492	718,741 188,904,379 262 111,356 31,091,986 693 129,978 1,136 198,072 220,095 55,639,807	807,143 214,700,188 266 131,679 33,651,239 901 227,124 364,250 91,111,365	564,415 185,066,019 327 62,025 21,068,526 160 41,472 150 42,120 105 45,360 266,052 79,682,605	476,021 130,088,911 273 38,011 9,636,732 152,868 23,239,289	249,490 128,513,114 515 1,535 370,462 1,665 646,812	173,681 95,951,743 552 287 121,683 1,170 147,960

(1) 野菜

産地	合計	1月	2月	3月	4月	5月
なす (続)						
長野	7,554 1,591,218					
愛知	1,927,483 669,743,217	141,450 55,812,728	152,519 62,754,450	290,374 105,369,727	236,051 80,496,636	308,919 107,913,959
京都	15,188 5,734,584	8 5,400				
大阪	1,662 754,303				63 20,412	770 376,520
奈良	345 119,718					246 85,860
和歌山	509 187,056					
岡山	20,310 9,872,636	980 585,090	2,260 1,267,974	4,030 1,896,480	2,010 921,942	2,538 1,256,666
徳島	758,228 229,773,863	1,330 446,040	700 297,000		490 132,300	514 91,908
高知	117,930 47,503,417	3,850 1,472,040	6,374 2,603,340	10,671 4,881,006	15,510 6,943,806	29,108 12,101,670
福岡	11,702 4,862,414		2,076 969,732	6,089 2,209,907	516 252,720	1,255 446,472
佐賀	252 137,376			188 94,176		
熊本	2,097,948 831,995,620	174,765 66,652,902	196,757 80,705,705	288,752 114,932,401	268,978 101,114,659	347,760 132,598,127
宮崎	340 125,496	40 18,792				
鹿児島	300 75,600					
小なす						
合計	8,712 8,058,150	875 764,856	933 759,780	881 676,998	724 568,080	606 503,388
平均価格	924	874	814	768	784	830
愛知	110 19,008					
高知	8,602 8,039,142	875 764,856	933 759,780	881 676,998	724 568,080	606 503,388
べいなす						
合計	88,661 28,508,576	6,182 2,025,216	6,262 2,094,174	7,702 2,320,326	7,216 2,376,000	10,033 3,047,112
平均価格	321	327	334	301	329	303
岐阜	180 55,728					180 55,728
愛知	26 2,494					
高知	88,455 28,450,354	6,182 2,025,216	6,262 2,094,174	7,702 2,320,326	7,216 2,376,000	9,853 2,991,384

単位 上段 数量 = K g
下段 金額 = 円

6 月	7 月	8 月	9 月	1 0 月	1 1 月	1 2 月
38 19,224	2,136 367,362	2,316 580,716	2,306 510,354	758 113,562		
407,948 124,768,482	140,191 30,557,246	50,042 12,757,918	41,212 11,902,859	36,737 12,691,599	56,877 29,906,657	65,163 34,810,956
			180 11,664	8,500 2,214,000	4,060 2,192,400	2,440 1,311,120
384 177,811	252 87,026	175 79,034	18 13,500			
99 33,858						
	305 107,568	156 56,160	48 23,328			
4,998 1,798,848				870 339,660	2,120 1,362,150	504 443,826
21,796 6,853,292	202,280 60,338,358	253,884 75,208,688	164,418 59,218,695	98,735 22,519,520	14,081 4,668,062	
27,117 9,673,722	90 48,600	2,940 822,744		1,044 634,824	17,866 7,378,047	3,360 943,618
1,238 629,775			120 32,400			408 321,408
					64 43,200	
361,744 114,542,397	40,132 10,309,216	500 129,600	27,321 12,366,432	138,498 58,699,725	151,222 81,945,324	101,519 57,999,132
			300 106,704			
		300 75,600				
1,099 872,694	710 560,358	707 609,876	653 542,376	563 489,240	475 696,060	486 1,014,444
794	789	862	830	868	1,465	2,087
	110 19,008					
1,099 872,694	600 541,350	707 609,876	653 542,376	563 489,240	475 696,060	486 1,014,444
15,505 4,182,732	13,987 3,343,820	7,719 2,308,738	4,527 1,923,026	3,771 1,602,666	2,451 1,478,142	3,306 1,806,624
269	239	299	424	424	603	546
	13 1,220	12 1,080	1 194			
15,505 4,182,732	13,974 3,342,600	7,707 2,307,658	4,526 1,922,832	3,771 1,602,666	2,451 1,478,142	3,306 1,806,624

(1) 野 菜

産地	合計	1 月	2 月	3 月	4 月	5 月
トマト						
合 計	4,744,876 1,451,468,465	234,128 80,514,260	309,710 101,884,978	448,066 138,048,084	581,603 162,177,705	618,808 141,631,291
平均価格	305	343	328	308	278	228
岐 阜	2,668,935 787,254,616	105,464 32,292,401	130,851 37,721,766	169,058 43,413,705	230,048 56,318,006	298,969 59,312,689
北海道	8,446 3,642,646					180 74,520
青 森	292,975 98,147,755					
茨 城	177 106,164			24 19,440		
千 葉	68 87,089				12 14,255	10 12,960
富 山	1,236 467,964					
石 川	2,224 865,836					
山 梨	990 220,126					
長 野	1,191 1,034,208	13 11,340	25 22,680			
愛 知	544,234 155,542,246	29,995 10,279,872	26,588 8,451,711	52,701 15,235,024	92,292 23,721,388	110,533 25,058,625
三 重	5,946 3,365,064	24 7,776	168 99,144	596 362,232	504 312,660	1,864 1,149,120
岡 山	896 508,680					
高 知	2,526 3,473,492	415 735,091	379 660,703	395 661,999	211 370,566	273 449,104
福 岡	141 41,472			45 19,440		
佐 賀	576 167,940	320 86,400	160 56,160			
長 崎	94,764 45,978,624	2,372 960,444	13,972 6,523,848	27,780 13,948,956	30,480 14,663,268	16,336 8,103,132
熊 本	1,115,221 346,915,304	95,525 36,140,936	136,938 47,903,898	195,824 62,876,476	226,486 65,531,971	190,303 47,181,161
宮 崎	4,330 3,649,239		629 445,068	1,643 1,510,812	1,570 1,245,591	340 289,980
桃太郎トマト						
合 計	3,089,560 952,087,683	214,692 72,568,397	217,149 73,148,670	247,336 76,906,908	379,845 104,401,548	462,544 104,597,028
平均価格	308	338	336	310	274	226
岐 阜	2,132,479 640,540,677	109,596 36,860,141	117,677 38,769,624	135,536 41,890,176	255,421 70,101,828	343,748 75,919,356
山 梨	829 233,280					
長 野	68 25,056					

単位 上段 数量 = K g
下段 金額 = 円

6 月	7 月	8 月	9 月	1 0 月	1 1 月	1 2 月
504,842 115,204,051	488,801 117,012,631	539,019 175,121,650	447,114 206,121,687	258,314 94,874,126	162,282 57,103,888	152,189 61,774,114
228	239	324	461	367	351	405
241,574 46,703,422	305,489 74,623,298	462,243 151,968,282	369,153 168,663,939	199,010 70,848,142	89,877 24,441,696	67,199 20,947,270
4,720 2,161,944	1,380 448,740	740 212,760	270 102,600	1,156 642,082		
	95,750 21,807,338	73,177 21,785,188	76,968 36,959,922	42,760 16,169,275	4,320 1,426,032	
			153 86,724			
9 11,404	33 39,139			4 9,331		
1,236 467,964						
2,152 836,676					72 29,160	
	714 131,998		276 88,128			
124 125,064	105 93,636	172 120,150	34 19,494	176 154,224	314 283,500	228 204,120
100,875 24,757,726	58,113 14,005,497	2,687 1,035,270	260 200,880	5,204 2,599,258	29,856 13,546,030	35,130 16,650,965
1,814 923,832	220 124,416				600 316,224	156 69,660
				896 508,680		
78 145,410	7 13,219			768 437,400		
96 22,032						
84 19,008						12 6,372
3,824 1,778,976						
148,108 37,092,805	26,990 5,725,350			8,340 3,505,734	37,243 17,061,246	49,464 23,895,727
148 157,788						
391,980 93,415,086	217,672 52,583,548	186,702 58,968,162	135,756 62,886,024	171,744 63,753,102	260,336 101,507,580	203,804 87,351,630
238	241	315	463	371	389	428
254,632 58,672,566	217,363 52,517,992	186,702 58,968,162	135,236 62,718,300	122,048 44,808,822	136,876 51,085,296	117,644 48,228,414
	309 65,556		520 167,724			
				68 25,056		

(1) 野 菜

産地	合計	1 月	2 月	3 月	4 月	5 月
桃太郎トマト (続)						
熊 本	956,004 311,224,518	105,096 35,708,256	99,292 34,314,894	111,800 35,016,732	124,424 34,299,720	118,796 28,677,672
宮 崎	180 64,152		180 64,152			
ミニトマト						
合 計	1,330,180 881,459,213	90,338 64,834,017	84,665 57,173,237	107,666 66,862,045	145,031 74,556,609	159,650 70,821,894
平均価格	662	717	675	621	514	443
岐 阜	43,431 26,049,659	2,380 1,517,844	2,386 1,574,922	2,465 1,564,586	3,076 1,575,439	5,361 2,348,340
北海道	322,782 253,506,339					
青 森	444 377,266					
岩 手	256 280,196					
山 形	541 488,591					
福 島	469 454,638					
茨 城	1,170 623,052					
千 葉	209 161,999					2 3,110
長 野	13,126 10,429,375	199 204,768	132 139,968	277 312,012	443 484,380	406 426,384
静 岡	266 199,346					120 78,926
愛 知	384,895 259,880,024	31,949 25,123,600	27,445 21,256,929	38,090 25,992,715	51,844 29,341,631	53,654 26,352,247
鳥 取	497 382,838					
岡 山	495 459,222					
高 知	231 208,440					
熊 本	517,941 300,313,710	51,717 34,961,004	48,392 29,794,068	57,630 33,267,564	83,742 40,144,842	96,276 39,872,067
宮 崎	43,427 27,644,518	4,093 3,026,801	6,310 4,407,350	9,204 5,725,168	5,926 3,010,317	3,831 1,740,820
完熟トマト						
合 計	81 62,532					
平均価格	772					
岐 阜	81 62,532					

単位 上段 数量 = K g
下段 金額 = 円

6 月	7 月	8 月	9 月	1 0 月	1 1 月	1 2 月
137,348 34,742,520				49,628 18,919,224	123,460 50,422,284	86,160 39,123,216
139,092 75,646,571	87,103 51,285,063	106,281 70,426,127	120,840 114,354,730	96,870 79,102,123	93,622 68,939,583	99,022 87,457,214
543	588	662	946	816	736	883
3,443 1,592,310	6,142 3,359,011	6,518 3,720,500	4,210 3,075,473	1,441 1,101,416	3,041 2,306,577	2,968 2,313,241
21,603 14,788,246	40,285 26,380,188	93,891 62,862,989	109,538 104,308,344	52,866 41,636,700	4,599 3,529,872	
	439 373,119	5 4,147				
		159 144,634	97 135,562			
			243 226,281	298 262,310		
		469 454,638				
	927 549,504	198 42,768			45 30,780	
5 6,998			106 84,499	96 67,392		
277 281,016	2,394 1,612,665	4,051 2,466,267	2,009 1,690,115	1,398 1,189,640	967 983,880	573 638,280
126 90,720			20 29,700			
45,777 26,517,824	26,878 15,294,426	339 133,543	4,617 4,804,756	24,221 21,232,680	48,056 34,433,897	32,025 29,395,776
	421 321,019	76 61,819				
		495 459,222				
67,464 32,113,022	9,617 3,395,131	80 75,600		14,166 11,982,006	31,821 24,313,230	57,036 50,395,176
397 256,435				2,384 1,629,979	5,093 3,341,347	6,189 4,506,301
		63 47,628	18 14,904			
		756	828			
		63 47,628	18 14,904			

(1) 野 菜

産地	合計	1 月	2 月	3 月	4 月	5 月
ピーマン						
合 計	2,654,072 1,137,667,096	231,442 116,197,167	224,494 131,305,831	290,729 132,769,209	286,668 108,885,316	405,083 114,546,597
平均価格	428	502	584	456	379	282
岐 阜	34,513 18,719,490	85 7,506	9 2,916		47 6,912	33 3,240
北海道	29,218 10,597,414					
青 森	1,668 610,092					
岩 手	4,108 2,077,920				15 2,592	110 47,520
宮 城	500 365,256	150 109,296	185 135,864	115 84,456		50 35,640
福 島	1,845 937,440					
茨 城	14,423 6,501,747	55 40,392	125 91,800	345 245,862	2,579 1,364,256	4,410 1,948,320
長 野	171,385 66,806,073					
愛 知	215,457 102,224,443	22,486 11,947,662	27,292 16,910,721	36,512 19,658,295	28,852 11,867,607	38,537 14,417,892
三 重	11 2,873					
愛 媛	270 95,580					
高 知	728,324 268,865,780	49,499 23,385,444	43,328 24,879,928	81,587 34,110,212	68,607 24,328,771	129,341 28,677,087
熊 本	4,633 2,083,212					
大 分	730 314,712					
宮 崎	496,651 233,817,780	49,985 27,298,686	59,369 36,256,142	57,290 26,230,009	59,782 23,385,686	78,247 25,691,004
鹿児島	551,957 243,142,593	81,457 39,552,429	66,016 38,173,465	82,598 37,017,121	83,884 30,546,481	112,166 28,030,517
沖 縄	630 334,908	105 61,560	210 117,828	210 106,920	105 48,600	
ニュージ-ラント ^o	640 253,152		165 78,840	385 130,248	90 44,064	
韓 国	365,004 158,916,646	27,620 13,794,192	27,795 14,658,327	31,687 15,186,086	42,707 17,290,347	42,189 15,695,377
その他外国	32,105 20,999,985					
ししとうがらし						
合 計	142,712 185,877,412	8,775 13,108,241	10,216 13,760,485	11,816 14,955,754	10,080 14,636,581	15,447 21,287,804
平均価格	1,302	1,493	1,346	1,265	1,452	1,378
岐 阜	362 136,329					

単位 上段 数量 = K g
下段 金額 = 円

6 月	7 月	8 月	9 月	1 0 月	1 1 月	1 2 月
279,249 80,506,565	161,051 53,924,264	147,706 62,343,256	123,069 60,456,358	118,668 52,019,866	186,415 107,609,625	199,498 117,103,042
288	334	422	491	438	577	586
73 18,203	808 378,409	15,360 7,924,500	8,388 4,833,816	5,837 3,453,985	3,471 1,877,654	402 212,349
	3,785 1,315,980	11,953 4,370,566	8,840 3,607,092	4,640 1,303,776		
	260 86,562	188 69,498	1,220 454,032			
		1,314 695,628	2,669 1,332,180			
		1,845 937,440				
1,400 640,224	2,206 628,545	400 179,874	2,643 1,290,330	240 57,888		20 14,256
1,151 447,272	23,974 8,943,885	60,159 23,316,380	51,570 22,230,222	31,519 10,580,809	3,001 1,281,889	11 5,616
32,569 11,865,818	10,348 3,657,924	1,142 310,418	789 237,087	13 3,319	3,017 2,018,984	13,900 9,328,716
	11 2,873					
	135 56,700	135 38,880				
144,327 32,675,152	43,907 13,407,681	15,414 6,605,442	19,307 8,889,642	35,853 13,683,967	55,153 33,098,198	42,001 25,124,256
		4,525 2,036,556	108 46,656			
450 180,144	180 65,016					100 69,552
53,436 18,015,399	32,240 11,027,361	6,141 1,902,938	1,650 630,288	10,865 5,753,808	41,193 26,997,602	46,453 30,628,857
3,473 1,316,992	227 149,688			8,086 3,805,056	48,734 27,098,604	65,316 37,452,240
42,370 15,347,361	42,970 14,203,640	24,045 10,536,482	8,335 5,464,940	12,570 7,488,720	31,421 14,983,974	31,295 14,267,200
		5,085 3,418,654	17,550 11,440,073	9,045 5,888,538	425 252,720	
16,186 16,534,443	14,869 14,640,426	12,876 12,603,238	12,492 13,623,651	12,641 11,556,549	9,365 19,057,340	7,949 20,112,900
1,021	984	978	1,090	914	2,034	2,530
10 6,804	83 28,130	157 60,047	73 28,989	36 10,323	3 2,036	

(1) 野 菜

産地	合計	1 月	2 月	3 月	4 月	5 月
ししとうがらし (続)						
愛 知	21 7,213					
徳 島	1,430 504,696					
高 知	137,976 183,851,364	8,775 13,108,241	10,216 13,760,485	11,816 14,955,754	10,080 14,636,581	15,447 21,287,804
宮 崎	2,923 1,377,810					
青とうがらし						
合 計	82,002 60,854,343	526 310,284	800 438,966	635 360,363	689 715,618	10,787 12,409,275
平均価格	742	589	548	567	1,038	1,150
岐 阜	74,703 56,276,715			9 14,439	244 409,546	9,807 11,776,773
愛 知	30 5,329					
京 都	20 29,160					
徳 島	105 56,700					
高 知	66 83,916					
宮 崎	7,078 4,402,523	526 310,284	800 438,966	626 345,924	445 306,072	980 632,502
とうもろこし						
合 計	1,179,216 281,056,347					24,069 10,395,507
平均価格	238					431
岐 阜	78,759 20,575,771					100 25,380
北海道	325,449 66,753,931					
茨 城	9,591 1,628,942					
群 馬	22,964 8,390,034					
山 梨	31,990 10,727,370					
長 野	382,875 85,548,087					
愛 知	223,907 49,470,106					
徳 島	87,991 31,388,081					12,563 5,283,230
長 崎	6,120 1,910,952					5,520 1,751,112
熊 本	8,788 4,394,844					5,596 3,186,788

単位 上段 数量 = K g
下段 金額 = 円

6 月	7 月	8 月	9 月	1 0 月	1 1 月	1 2 月
	1 178	20 7,035				
	101 41,017	592 201,055	427 159,138	282 82,253	28 21,233	
16,014 16,407,327	13,518 13,953,665	11,775 12,228,937	11,280 13,147,812	11,912 11,299,975	9,225 18,970,675	7,918 20,094,108
162 120,312	1,166 617,436	332 106,164	712 287,712	411 163,998	109 63,396	31 18,792
23,475 18,589,522	20,006 13,178,905	14,219 8,286,818	7,876 4,570,415	1,061 671,804	694 556,826	1,234 765,547
791	658	582	580	633	802	620
22,458 17,980,143	19,270 12,703,732	14,098 8,184,564	7,667 4,468,366	1,036 662,019	111 75,578	3 1,555
1 259	9 1,366	12 2,462	6 961	2 281		
	10 7,560	10 21,600				
			105 56,700			
	27 34,020	33 42,120	6 7,776			
1,016 609,120	690 432,227	66 36,072	92 36,612	23 9,504	583 481,248	1,231 763,992
247,855 76,150,763	478,689 101,904,340	246,610 60,785,697	180,880 31,474,656	1,113 345,384		
307	212	246	174	310		
47,698 13,544,195	29,178 6,545,738	1,582 394,308	201 66,150			
	4,000 1,347,840	148,363 36,312,619	173,086 29,093,472			
1,565 353,959	8,026 1,274,983					
	5,161 1,905,120	10,855 4,133,106	5,958 2,036,124	990 315,684		
29,650 10,380,420	2,340 346,950					
	296,925 65,544,576	84,315 19,724,601	1,635 278,910			
89,721 24,406,233	132,843 24,874,981	1,220 159,192		123 29,700		
74,937 25,978,828	216 64,152	275 61,871				
600 159,840						
3,192 1,208,056						

(1) 野 菜

産地	合計	1月	2月	3月	4月	5月
とうもろこし (続)						
宮崎	782 268,229					290 148,997
ゴールドラッシュ						
合計	431,076 121,179,234					42,627 18,706,550
平均価格	281					438
岐阜	4,065 1,442,383					551 214,240
北海道	186,271 40,152,348					
茨城	20,425 3,980,729					
山梨	72,435 23,197,558					
長野	695 168,156					
愛知	46,921 13,594,824					
長崎	7,925 2,184,019					1,555 428,695
熊本	6,986 2,731,033					3,870 1,830,351
宮崎	85,353 33,728,184					36,651 16,233,264
おくら						
合計	301,390 245,311,049	5,583 3,320,072	5,233 3,016,721	5,762 3,975,275	10,526 8,587,134	22,784 27,843,955
平均価格	813	594	576	689	815	1,222
岐阜	477 216,306					
愛知	2,576 1,710,036					
徳島	20,503 17,780,893					
高知	90,806 82,673,177		60 38,880	498 1,073,736	426 936,684	2,710 4,920,804
熊本	2,784 1,757,808					
宮崎	36,937 22,443,590					
鹿児島	89,925 83,488,612	17 40,608			2,178 3,403,566	14,112 19,416,618
沖縄	1,007 936,090					22 49,572
フィリピン	46,340 27,680,962	4,967 2,831,631	4,549 2,546,489	4,867 2,644,002	7,565 4,015,980	5,840 3,392,161
その他外国	10,035 6,623,575	599 447,833	624 431,352	397 257,537	357 230,904	100 64,800

単位 上段 数量 = K g
下段 金額 = 円

6 月	7 月	8 月	9 月	1 0 月	1 1 月	1 2 月
492 119,232						
157,842 53,625,752 339	43,266 8,397,778 194	115,491 27,114,826 234	71,850 13,334,328 185			
2,615 918,377	229 77,760	440 152,518	230 79,488			
		114,651 26,897,508	71,620 13,254,840			
10,480 2,566,296	9,945 1,414,433					
55,785 19,464,538	16,650 3,733,020					
	295 103,356	400 64,800				
30,774 10,525,615	16,147 3,069,209					
6,370 1,755,324						
3,116 900,682						
48,702 17,494,920						
51,781 55,740,139 1,076	79,688 57,710,019 724	42,373 32,191,283 759	34,147 25,529,606 747	22,482 13,292,261 591	12,236 7,919,532 647	8,795 6,185,052 703
	129 57,879	147 64,524	154 73,028	47 20,875		
389 323,568	1,470 1,006,777	531 292,178	181 86,239	5 1,274		
4,080 4,917,024	7,001 5,488,128	5,836 4,474,224	3,057 2,452,032	529 449,485		
15,157 18,212,601	33,109 25,395,941	22,818 18,507,095	12,117 10,650,916	3,911 2,936,520		
496 415,152	1,784 1,106,352	504 236,304				
4,664 4,317,408	8,063 5,032,508	5,137 3,058,025	9,392 5,263,483	9,411 4,596,212	270 175,954	
26,073 26,933,170	27,118 18,742,417	7,320 5,487,221	9,150 6,930,900	3,957 2,534,112		
	905 814,806	80 71,712				
823 549,504			64 44,928	4,492 2,665,613	8,687 5,705,856	4,486 3,284,798
99 71,712	109 65,211		32 28,080	130 88,170	3,279 2,037,722	4,309 2,900,254

(1) 野 菜

産地	合計	1 月	2 月	3 月	4 月	5 月
その他果菜類						
合 計	1,046,673 285,648,700	10,624 4,907,652	8,538 4,014,019	14,522 7,180,277	29,335 13,899,673	96,620 44,076,671
平均価格	272	461	470	494	473	456
岐 阜	40,300 5,695,253					
群 馬	912 337,381					30 14,731
富 山	1,680 162,270					
山 梨	608 99,360					
長 野	60 9,720					
静 岡	2,200 233,788					
愛 知	282,223 34,085,991	600 45,360		384 125,820	1,648 433,728	2,085 664,730
和歌山	2,968 505,980					
岡 山	61,830 6,671,247					
徳 島	96 32,076					
高 知	6,772 1,814,800	18 10,498			45 25,920	30 18,900
長 崎	100 19,440					
熊 本	21,246 10,363,702				2,562 1,372,194	10,107 5,052,208
宮 崎	442,242 157,517,332	4,301 3,173,636	3,215 2,445,211	8,516 5,431,001	16,547 9,298,270	46,280 22,616,527
鹿児島	126,798 48,024,554	819 398,952	753 359,964	1,542 648,540	1,737 757,188	22,830 11,143,764
沖 縄	56,638 20,075,806	4,886 1,279,206	4,570 1,208,844	4,080 974,916	6,796 2,012,373	15,258 4,565,811
いんげん						
合 計	315,012 300,444,763	29,118 28,117,293	27,740 25,552,660	23,858 25,388,684	18,999 21,160,161	32,201 29,685,062
平均価格	953	965	921	1,064	1,113	921
岐 阜	33,863 25,527,407				393 608,139	1,991 2,546,963
北海道	2,596 3,899,016					
岩 手	84 110,376		84 110,376			
山 形	10 10,908	10 10,908				
福 島	1,474 779,371					

単位 上段 数量 = K g
下段 金額 = 円

6 月	7 月	8 月	9 月	1 0 月	1 1 月	1 2 月
160,139 58,850,892	356,386 77,928,947	208,994 38,210,294	87,960 18,266,838	36,949 8,058,042	24,121 5,750,736	12,485 4,504,659
367	218	182	207	218	238	360
107 12,285	11,396 1,274,503	16,868 2,652,179	11,069 1,736,511	375 11,664	470 7,841	15 270
72 46,224	180 44,442	489 163,296	60 19,440	81 49,248		
		290 33,264	1,330 125,766	60 3,240		
		448 78,192	160 21,168			
	60 9,720					
		400 30,240	1,800 203,548			
28,952 6,604,633	95,853 11,477,521	80,025 6,414,462	22,145 2,739,863	24,532 2,665,386	19,489 2,147,526	6,510 766,962
980 216,540		318 41,040	1,670 248,400			
11,240 1,905,120	41,980 3,923,133	5,500 497,880	3,110 345,114			
		96 32,076				
	897 265,788	1,971 690,660	1,337 213,462	207 74,844	156 149,364	2,111 365,364
			100 19,440			
6,180 2,869,884	1,770 803,736	627 265,680				
72,042 30,207,946	163,512 46,379,699	80,829 21,185,820	35,694 9,703,800	6,297 2,571,858	1,780 1,598,860	3,229 2,904,704
29,092 12,899,412	34,746 10,624,738	20,825 5,964,840	8,733 2,498,310	3,852 1,574,262	1,449 926,661	420 227,923
11,474 4,088,848	5,992 3,125,667	308 160,665	752 392,016	1,545 1,107,540	777 920,484	200 239,436
39,404 26,428,546	20,350 19,416,801	16,312 19,774,569	27,988 24,623,045	32,519 25,455,994	28,694 30,553,547	17,829 24,288,401
670	954	1,212	879	782	1,064	1,362
2,092 1,562,460	2,144 1,378,952	868 668,969	16,937 12,303,058	9,356 6,405,902	82 52,964	
	116 225,785	1,604 2,409,642	676 1,052,676	200 210,913		
	1,140 471,355		334 308,016			

(1) 野 菜

産地	合計	1 月	2 月	3 月	4 月	5 月
いんげん (続)						
群 馬	2,376 1,613,736					
山 梨	526 507,384					
長 野	40,183 46,245,948					
愛 知	2,321 1,308,200					
和歌山	102 107,028	58 56,160	30 31,968			
徳 島	4,128 3,862,955					
高 知	29,246 36,354,183	3,758 4,923,817	4,184 5,425,013	6,762 8,481,122	3,990 4,579,470	3,754 4,267,620
宮 崎	5,064 4,322,830	28 29,052	404 421,092	852 967,032	454 455,652	620 547,020
鹿児島	173,411 165,298,047	22,458 21,806,086	14,302 15,653,736	11,800 13,910,346	14,136 15,488,172	25,836 22,323,459
沖 縄	26 28,728				26 28,728	
その他外国	19,602 10,468,646	2,806 1,291,270	8,736 3,910,475	4,444 2,030,184		
豌 豆						
合 計	191,280 232,766,475	29,672 25,944,722	18,957 21,949,402	28,645 30,605,807	35,800 38,122,477	23,280 25,970,668
平均価格	1,216	874	1,157	1,068	1,064	1,115
岐 阜	4,310 4,345,034				1 734	1,434 1,455,109
北海道	8,869 21,833,075					
青 森	8,235 14,662,664					30 92,448
岩 手	20 64,800					
福 島	4,454 4,091,472					2,172 2,017,008
長 野	921 1,757,700					224 497,880
静 岡	1,074 956,642	60 60,804	414 433,598	72 52,488	146 130,896	340 216,000
愛 知	16,323 17,653,283	1,483 1,564,920	2,838 3,194,262	5,327 5,389,092	5,319 5,885,180	1,036 1,134,736
三 重	24 22,680					24 22,680
和歌山	65,190 75,073,684	12,696 11,359,516	11,147 12,469,950	13,961 15,756,012	15,366 14,873,004	3,166 3,079,350
広 島	1,780 2,880,954				10 27,000	1,549 2,154,438
徳 島	23,353 29,867,875	495 641,736	301 456,732	194 307,001	9,180 11,073,207	11,019 12,690,659

単位 上段 数量 = K g
下段 金額 = 円

6 月	7 月	8 月	9 月	1 0 月	1 1 月	1 2 月
	216 168,048	1,552 1,061,856	608 383,832			
		2 1,080	514 499,824	10 6,480		
2,858 3,260,758	14,711 15,738,820	12,286 15,633,022	8,330 9,476,347	1,986 2,126,741	12 10,260	
108 61,595	147 58,580		17 23,436	2,012 1,137,491	37 27,098	
					14 18,900	
3,014 2,828,045	1,072 1,001,160		42 33,750			
3,934 3,023,233					156 308,340	2,708 5,345,568
828 402,138	34 14,688			1,042 595,534	12 11,664	790 878,958
26,570 15,290,317	770 359,413		530 542,106	17,913 14,972,933	28,381 30,124,321	10,715 14,827,158
						3,616 3,236,717
7,589 10,608,824	6,578 8,903,089	3,582 9,854,526	3,088 8,225,356	3,593 8,279,680	13,267 17,184,150	17,229 27,117,774
1,397	1,353	2,751	2,663	2,304	1,295	1,573
1,830 2,053,437	857 482,216	1 756	1 648	172 321,894	14 30,240	
116 288,635	1,937 3,721,944	3,461 9,464,106	2,350 6,133,590	1,005 2,224,800		
2,344 4,464,115	3,717 4,619,225	85 280,044	732 2,087,230	1,278 2,936,110	49 183,492	
20 64,800						
2,282 2,074,464						
633 1,182,492	64 77,328					
						42 62,856
104 105,473		35 109,620				181 270,000
					1,824 2,740,392	7,030 14,795,460
					173 583,416	48 116,100
220 299,808	3 2,376			70 94,068	1,031 2,348,460	840 1,953,828

(1) 野 菜

産地	合計	1 月	2 月	3 月	4 月	5 月
豌豆 (続)						
長 崎	184 232,902			146 185,706	38 47,196	
熊 本	5,086 5,990,544		770 934,200	1,301 1,457,028	2,185 2,741,796	830 857,520
大 分	1,969 2,659,284				953 1,215,324	1,016 1,443,960
鹿児島	34,761 40,318,140	14,938 12,317,746	3,487 4,460,660	6,824 6,882,840	770 842,076	
中 国	820 575,640			820 575,640		
その他外国	13,907 9,780,102				1,832 1,286,064	440 308,880
ピーズ						
合 計	242,086 227,935,431	46,127 32,592,110	44,589 42,699,701	53,736 44,734,975	23,139 19,841,653	12,566 13,783,581
平均価格	941	706	957	832	857	1,096
岐 阜	13,952 15,902,250				2 1,361	3,391 3,472,043
北海道	3,027 7,040,304					
青 森	2,967 4,093,092					54 48,060
福 島	1,270 1,045,332					268 275,616
愛 知	237 136,246					121 72,008
三 重	251 227,055					251 227,055
広 島	198 273,240					
徳 島	1,579 1,705,104					1,507 1,648,728
熊 本	3,542 4,249,033		418 535,896	1,269 1,342,785	1,192 1,583,302	663 787,050
鹿児島	199,695 182,142,259	46,127 32,592,110	44,171 42,163,805	52,467 43,392,190	21,945 18,256,990	6,311 7,253,021
その他外国	15,368 11,121,516					
そらまめ						
合 計	177,141 92,809,970	10,752 7,044,408	12,016 8,342,870	31,480 20,147,508	61,088 30,776,738	34,837 16,508,965
平均価格	523	655	694	640	503	473
岐 阜	15,672 7,027,828				16 10,800	15,276 6,847,976
青 森	23,260 7,592,832					
宮 城	24 19,764					

単位 上段 数量 = K g
下段 金額 = 円

6 月	7 月	8 月	9 月	1 0 月	1 1 月	1 2 月
40 75,600				948 2,616,408	3,246 6,348,186	4,508 6,774,624
			5 3,888	120 86,400	6,930 4,949,964	4,580 3,144,906
9,011 10,545,909	5,566 5,887,134	1,564 4,322,354	314 892,134	1,265 2,807,849	14,381 15,144,300	29,828 34,683,731
1,170	1,057	2,763	2,841	2,219	1,053	1,162
7,401 9,155,215	2,575 1,965,006	7 2,678	60 155,466	476 1,069,589	40 80,892	
	1,279 2,178,684	1,557 4,319,676	191 541,944			
420 500,364	1,712 1,743,444		63 194,724	711 1,591,920	7 14,580	
1,002 769,716						
116 64,238						
					148 219,240	50 54,000
72 56,376						
				78 146,340	5,890 8,648,910	22,706 29,688,893
					8,296 6,180,678	7,072 4,940,838
12,809 6,174,770	13,096 2,678,832					1,063 1,135,879
482	204					1,068
380 169,052						
10,164 4,914,000	13,096 2,678,832					
24 19,764						

(1) 野 菜

産地	合計	1 月	2 月	3 月	4 月	5 月
そらまめ (続)						
新 潟	656 287,064					
愛 知	30 12,215					13 5,789
三 重	1,928 977,724					360 199,260
和歌山	112 38,664				112 38,664	
徳 島	1,968 866,052					1,968 866,052
愛 媛	1,992 1,160,838					1,992 1,160,838
高 知	384 245,592			384 245,592		
熊 本	4,992 2,809,350					4,992 2,809,350
鹿児島	126,123 71,772,047	10,752 7,044,408	12,016 8,342,870	31,096 19,901,916	60,960 30,727,274	10,236 4,619,700
えだまめ						
合 計	487,058 368,961,885			1,591 779,106	6,648 5,522,805	17,163 25,031,820
平均価格	757			489	830	1,458
岐 阜	408,403 312,563,781				1,192 3,133,285	15,110 23,421,184
北海道	210 76,680					
秋 田	825 761,184					
山 形	8,044 6,937,963					
群 馬	40,637 31,245,910					66 92,534
富 山	1,098 632,718					
長 野	8,483 5,887,750					
静 岡	174 299,700					
愛 知	10,570 6,300,499					460 468,180
岡 山	40 37,152					
沖 縄	396 626,195					396 626,195
台 湾	8,178 3,592,353			1,591 779,106	5,456 2,389,520	1,131 423,727
ささげ						
合 計	62,295 44,086,131			30 77,166	763 1,618,498	2,793 3,692,250

単位 上段 数量 = K g
下段 金額 = 円

6 月	7 月	8 月	9 月	1 0 月	1 1 月	1 2 月
656 287,064						
17 6,426						
1,568 778,464						
						1,063 1,135,879
106,980 85,904,133	130,649 92,361,158	116,037 87,209,438	70,602 45,502,268	31,669 22,210,921	5,605 4,242,920	114 197,316
802	706	751	644	701	756	1,730
87,959 69,738,100	106,336 76,114,522	98,609 74,245,842	62,591 39,798,961	31,182 22,030,286	5,424 4,081,601	
			210 76,680			
		825 761,184				
		4,644 3,921,955	3,400 3,016,008			
11,578 11,211,673	21,040 14,119,099	5,548 4,257,360	2,405 1,565,244			
			1,098 632,718			
	2,300 1,793,633	5,285 3,681,460	898 412,657			
					96 141,264	78 158,436
7,443 4,954,360	973 333,904	1,126 341,637		447 143,483	85 20,055	36 38,880
				40 37,152		
10,443 8,243,359	30,981 16,185,279	14,167 11,739,226	3,107 2,525,417	11 4,936		

(1) 野 菜

産地	合計	1 月	2 月	3 月	4 月	5 月
ささげ (続)						
平均価格	707			2,572	2,121	1,321
岐 阜	28,099 28,592,095			30 77,166	763 1,618,498	2,793 3,692,250
愛 知	34,196 15,494,036					
その他豆科野菜						
合 計	4,143 3,790,512	321 305,100	16 15,714	36 42,120	8 14,418	208 311,645
平均価格	914	950	982	1,170	1,802	1,498
岐 阜	3,116 2,804,159	169 109,620	14 15,120	36 42,120	8 14,418	208 311,645
北海道	25 43,200					
愛 知	852 748,753	2 1,080	2 594			
京 都	150 194,400	150 194,400				
かんしょ						
合 計	2,552,746 534,876,836	262,046 50,477,527	292,155 58,263,968	305,618 60,767,426	241,010 48,966,153	170,756 37,501,607
平均価格	209	192	199	198	203	219
岐 阜	5,814 594,151	40 3,456		790 68,148	60 4,428	10 216
岩 手	280 102,816					
茨 城	899,236 170,492,058	83,340 14,124,305	112,810 19,507,801	117,765 20,773,341	87,875 15,786,577	46,916 9,506,916
千 葉	101,725 18,198,173	15,810 2,315,898	5,230 663,584	3,015 511,661	5,410 876,582	4,140 821,459
静 岡	35 3,024				35 3,024	
愛 知	4,961 614,196		300 76,680			
徳 島	819,895 188,206,524	82,085 18,142,434	87,160 19,082,898	92,575 20,653,326	75,785 17,990,100	61,190 15,026,364
高 知	4,922 1,655,964					620 324,432
熊 本	344,120 66,799,080	46,800 8,710,686	47,290 9,342,972	52,035 9,913,806	47,055 8,006,310	35,735 6,522,822
宮 崎	201,220 44,345,839	10,275 2,054,484	19,155 3,998,765	19,855 4,003,344	13,990 2,679,620	18,805 4,244,022
鹿 児 島	170,538 43,865,011	23,696 5,126,264	20,210 5,591,268	19,583 4,843,800	10,800 3,619,512	3,340 1,055,376
馬鈴薯						
合 計	11,377,847 1,780,183,031	934,363 173,173,712	895,140 213,716,102	1,163,107 259,895,530	1,155,470 266,924,257	1,396,059 216,436,065

単位 上段 数量 = K g
下段 金額 = 円

6 月	7 月	8 月	9 月	1 0 月	1 1 月	1 2 月
789	522	828	812	448		
2,310 3,037,230	8,570 8,220,231	10,779 9,513,798	2,843 2,427,986	11 4,936		
8,133 5,206,129	22,411 7,965,048	3,388 2,225,428	264 97,431			
869 826,179	976 593,157	623 552,300	143 91,071	88 40,921	43 49,572	812 948,315
950	607	886	636	465	1,152	1,167
869 826,179	867 482,889	5 1,068	67 41,229	82 38,653	43 49,572	748 871,646
	109 110,268	618 551,232	76 49,842	6 2,268		25 43,200
						39 33,469
106,071 24,766,287	97,953 22,766,248	157,757 35,287,216	233,929 50,304,651	238,071 47,108,401	221,558 49,593,287	225,822 49,074,065
233	232	223	215	197	223	217
			829 85,363	1,095 92,750	2,039 221,314	951 118,476
					280 102,816	
40,100 9,222,607	38,765 8,231,091	58,510 13,204,405	113,175 22,926,079	76,130 13,204,015	69,890 14,318,197	53,960 9,686,724
3,920 839,106	5,535 1,021,032	660 142,668	8,545 1,465,398	19,130 2,995,704	23,315 5,217,642	7,015 1,327,439
	2,210 229,176	2,295 292,680			56 3,564	100 12,096
21,145 3,656,772	17,020 4,826,628	53,480 13,093,866	76,830 18,127,908	82,280 17,638,938	69,470 16,514,928	100,875 23,452,362
1,837 722,628	2,465 608,904					
22,335 4,312,818			5,025 1,135,080	29,825 5,976,936	22,910 5,195,448	35,110 7,682,202
7,479 2,384,312	17,651 4,299,457	24,645 5,098,839	12,555 2,767,176	17,355 3,886,272	22,555 5,305,500	16,900 3,624,048
9,255 3,628,044	14,307 3,549,960	18,167 3,454,758	16,970 3,797,647	12,256 3,313,786	11,043 2,713,878	10,911 3,170,718
990,416 138,900,176	456,662 60,876,333	829,945 91,368,981	1,034,805 105,631,565	836,107 73,416,623	838,653 88,029,638	847,120 91,814,049

(1) 野 菜

産地	合計	1 月	2 月	3 月	4 月	5 月
馬 鈴 薯 (続)						
平均価格	156	185	238	223	231	155
岐 阜	11,395 931,968	33 2,862	250 20,736	92 21,978	410 21,924	1,799 135,468
北海道	5,687,285 753,845,235	595,540 110,383,052	522,310 107,422,556	534,865 104,048,118	99,520 19,807,848	64,780 5,908,464
青 森	285,770 26,350,947					
山 形	700 98,280					
茨 城	7,050 1,190,819					
千 葉	27,051 2,025,216				1,070 98,226	
長 野	22,730 1,770,660					
静 岡	76,990 12,456,342					
愛 知	2,997 413,012			20 2,484		700 177,984
三 重	37,730 6,496,524					
徳 島	156,009 19,851,361					14,800 2,384,748
長 崎	2,339,850 342,507,731	249,380 44,367,016	33,470 6,780,380		154,350 32,724,972	708,930 105,128,172
熊 本	228,740 33,549,422					73,680 12,535,344
宮 崎	4,950 738,504	3,250 371,304				1,700 367,200
鹿 児 島	2,488,600 577,957,010	86,160 18,049,478	339,110 99,492,430	628,130 155,822,950	900,120 214,271,287	529,670 89,798,685
インカのめざめ						
合 計	22,030 4,252,824		6,700 1,335,960			
平均価格	193		199			
北海道	22,030 4,252,824		6,700 1,335,960			
里 芋						
合 計	1,636,839 415,949,021	156,675 32,880,773	163,868 33,684,761	159,389 33,686,785	90,608 18,758,757	59,763 16,461,516
平均価格	254	209	205	211	207	275
岐 阜	273,707 48,689,659	67,190 11,444,447	56,696 9,938,164	26,805 4,219,935	2,065 257,018	690 97,005
千 葉	92,283 15,004,510	4,590 202,284	4,050 351,864	7,620 1,464,912	23,930 2,673,810	29,250 5,393,914
富 山	2,800 700,920					

単位 上段 数量 = K g
下段 金額 = 円

6 月	7 月	8 月	9 月	1 0 月	1 1 月	1 2 月
140	133	110	102	87	104	108
3,022	1,972	1,657	494	657	369	640
230,695	224,835	115,612	38,599	41,882	16,389	60,988
3,500	134,940	682,440	963,510	815,700	769,690	500,490
473,040	18,198,011	78,377,393	101,453,612	72,605,138	80,482,777	54,685,226
	95,240	124,410	50,390	15,730		
	11,610,032	11,241,450	2,844,018	655,447		
700						
98,280						
	4,950	2,100				
	902,027	288,792				
	6,760	410	18,811			
	671,058	56,916	1,199,016			
1,000	4,860	16,140	730			
213,840	544,104	973,512	39,204			
19,340	57,200	450				
3,410,100	8,979,498	66,744				
1,474	681	8	30	40	24	20
129,361	86,999	6,696	2,684	3,024	1,620	2,160
14,210	23,210	180				130
2,368,872	4,089,636	25,488				12,528
112,490	23,899		840	3,980		
14,155,344	3,145,705		54,432	111,132		
684,840	92,970	1,500			68,570	345,840
97,706,994	11,031,898	186,300			7,528,852	37,053,147
144,430	9,980	650				
19,591,470	1,392,530	30,078				
5,410						
522,180						
			20	5,110	5,100	5,100
			3,672	963,360	943,596	1,006,236
			183	188	185	197
			20	5,110	5,100	5,100
			3,672	963,360	943,596	1,006,236
39,250	28,649	42,457	106,281	197,542	277,448	314,909
17,051,699	12,305,877	18,390,511	35,213,561	55,195,052	69,808,113	72,511,616
434	429	433	331	279	251	230
25	19	417	916	4,044	35,882	78,958
6,750	9,234	149,678	189,722	625,120	6,933,566	14,819,020
8,000		1,008	3,850	4,715	2,610	2,660
2,237,760		613,008	812,268	778,626	286,848	189,216
				20	1,040	1,740
				6,480	278,100	416,340

(1) 野 菜

産地	合計	1 月	2 月	3 月	4 月	5 月
里 芋 (続)						
福 井	275,990 80,325,918	4,420 876,042	790 51,192		1,610 934,740	
静 岡	17,718 9,139,500	85 63,504	30 20,412	35 21,060		
愛 知	10,422 1,606,792		750 94,716	365 42,833	1,056 119,977	133 17,291
徳 島	2,350 546,912				1,250 310,500	880 201,852
愛 媛	667,797 174,621,137	64,200 17,736,030	91,180 21,488,965	92,570 22,529,027	53,660 12,662,568	16,626 4,044,816
熊 本	114,024 19,821,456	13,523 1,993,302	7,778 1,237,464	8,544 1,259,712	3,315 489,942	276 134,136
宮 崎	69,976 25,908,607	157 67,716	49 14,580			
鹿 児 島	65,572 31,815,602	370 153,360	225 93,420	20 6,480	1,052 858,600	10,018 6,238,080
中 国	44,200 7,768,008	2,140 344,088	2,320 393,984	23,430 4,142,826	2,670 451,602	1,890 334,422
ながいも						
合 計	1,680,771 765,138,642	104,250 50,667,012	111,257 53,230,203	127,744 60,732,709	119,070 59,778,432	119,315 60,809,692
平均価格	455	486	478	475	502	509
岐 阜	2,265 392,159	40 8,856	97 17,766	718 85,590	120 10,584	225 20,898
北海道	209,500 86,052,089	11,300 4,868,802	4,760 2,436,480	10,670 4,697,244	17,900 9,156,780	7,340 3,665,650
青 森	1,354,650 636,186,512	88,660 44,075,394	101,300 48,747,717	105,220 52,033,039	84,550 44,856,018	100,350 53,207,064
岩 手	1,200 385,560					
長 野	113,050 42,102,450	4,200 1,706,400	5,100 2,028,240	11,100 3,909,060	16,500 5,755,050	11,400 3,916,080
愛 知	106 19,872	50 7,560		36 7,776		
やまのいも						
合 計	52,994 40,738,907	4,248 3,325,428	3,979 3,054,672	4,324 3,483,972	4,300 3,341,801	4,176 3,542,724
平均価格	768	782	767	805	777	848
岐 阜	359 186,203	50 78,192	25 27,000		160 17,669	
群 馬	52,068 39,819,276	4,048 3,158,136	3,944 3,019,032	4,324 3,483,972	4,140 3,324,132	4,176 3,542,724
愛 媛	65 47,088		10 8,640			
高 知	352 597,240					
宮 崎	150 89,100	150 89,100				

単位 上段 数量 = K g
下段 金額 = 円

6 月	7 月	8 月	9 月	1 0 月	1 1 月	1 2 月
				67,950 21,325,896	94,670 28,640,520	106,550 28,497,528
			15,908 7,906,464	1,080 578,340	225 193,860	355 355,860
		475 222,113	1,729 405,604	2,455 290,143	2,416 312,627	1,043 101,488
						220 34,560
3,697 1,796,796		185 63,288	50,917 17,260,042	94,690 27,658,113	116,114 28,322,950	83,958 21,058,542
301 146,286	322 156,492	338 164,268	7,535 1,622,646	17,537 3,177,414	21,590 4,190,724	32,965 5,249,070
100 59,940	11,485 4,553,496	29,899 13,527,378	22,626 6,380,749	3,191 430,812	951 322,272	1,518 551,664
25,307 12,487,943	16,103 7,460,943	9,085 3,426,732	950 270,216			2,442 819,828
1,820 316,224	720 125,712	1,050 224,046	1,850 365,850	1,860 324,108	1,950 326,646	2,500 418,500
172,370 89,894,815	157,550 80,000,622	157,440 79,277,886	170,580 77,266,462	148,880 51,052,464	133,920 47,783,358	158,395 54,644,987
521	507	503	452	342	356	344
			170 17,388	600 154,224	150 40,500	145 36,353
21,660 9,916,063	16,800 7,032,960	24,610 10,601,820	27,650 11,491,362	7,110 2,437,290	21,790 7,740,900	37,910 12,006,738
133,810 73,547,892	131,050 69,004,062	118,330 62,530,866	132,160 61,294,072	139,170 47,969,550	109,910 39,344,022	110,140 39,576,816
		1,200 385,560				
16,900 6,430,860	9,700 3,963,600	13,300 5,759,640	10,600 4,463,640	2,000 491,400	2,050 653,400	10,200 3,025,080
					20 4,536	
3,845 3,235,464	5,936 4,356,720	4,468 3,641,004	5,148 3,749,436	3,372 2,232,576	4,207 3,143,556	4,991 3,631,554
841	733	814	728	662	747	727
25 27,000					62 16,848	37 19,494
3,820 3,208,464	5,936 4,356,720	4,468 3,641,004	5,148 3,749,436	3,372 2,232,576	4,076 2,986,092	4,616 3,116,988
						55 38,448
					69 140,616	283 456,624

(1) 野 菜

産地	合計	1 月	2 月	3 月	4 月	5 月
たまねぎ						
合 計	23,020,806 2,136,905,290	1,899,034 160,938,582	1,754,039 171,803,923	2,261,130 257,982,884	2,391,124 276,270,479	3,025,031 262,659,601
平均価格	92	84	97	114	115	86
岐 阜	436,095 33,303,980		2,200 397,440	3,404 346,194	35,061 3,850,858	51,331 3,861,913
北海道	14,454,265 1,222,750,721	1,807,385 137,637,544	1,532,728 123,553,742	1,864,266 178,727,731	1,322,132 141,868,260	678,660 53,456,112
青 森	5,236 115,862					
千 葉	5 5,076					
富 山	840,422 63,005,888					
静 岡	179,736 36,370,069	37,760 9,563,346	74,670 16,241,623	31,110 6,636,600	3,936 967,032	11,320 1,604,556
愛 知	4,200,255 460,531,191	15,329 7,066,019	112,051 25,779,729	304,469 62,051,228	981,530 122,156,791	1,619,634 139,569,133
三 重	1,640 94,932					
京 都	4,400 605,880					
兵 庫	2,302,661 248,363,475	14,050 3,089,016	2,440 722,822	5,736 1,316,963	5,800 895,320	551,016 56,245,709
奈 良	3,200 313,740					3,200 313,740
徳 島	35,515 2,843,598					
佐 賀	4,500 304,560					600 136,080
長 崎	140,160 11,027,091		3,490 835,812	19,090 4,119,012	3,990 737,100	79,980 3,282,379
熊 本	440 95,040			440 95,040		
鹿児島	27,051 2,207,922				1,600 237,600	
アメリカ	96,225 15,822,270	13,390 2,238,219	17,410 3,356,073	21,215 3,495,420	1,100 253,368	25 6,480
ニュージーランド [※]	172,330 27,912,492	2,420 452,034		1,300 175,500	25,675 4,080,240	18,065 3,042,090
中 国	116,670 11,231,503	8,700 892,404	9,050 916,682	10,100 1,019,196	10,300 1,223,910	11,200 1,141,409
にんにく						
合 計	238,869 314,966,457	34,475 32,825,197	23,231 33,721,336	24,815 37,680,012	13,766 23,874,243	13,468 18,668,385
平均価格	1,318	952	1,451	1,518	1,734	1,386
岐 阜	4,565 4,844,579	28 186,149	4 4,320			
北海道	1,660 1,214,568					

単位 上段 数量 = K g
下段 金額 = 円

6 月	7 月	8 月	9 月	1 0 月	1 1 月	1 2 月
1,707,812 167,210,150 97	1,526,464 137,589,139 90	1,651,498 143,923,974 87	1,644,753 121,493,812 73	1,643,545 128,948,188 78	1,679,753 143,148,043 85	1,836,623 164,936,515 89
61,205 4,561,395	246,607 17,136,134	34,085 2,993,360	2,180 154,548		22 2,138	
60,476 6,673,687	18,650 2,085,696	782,256 62,699,778	1,380,602 101,589,509	1,588,909 120,968,932	1,639,150 137,081,705	1,779,051 156,408,025
		96 8,294		5,140 107,568		
5 5,076						
	327,212 27,935,632	307,201 22,709,861	206,009 12,360,395			
	20,940 1,356,912					
1,043,422 92,694,294	101,570 8,053,161	22,250 3,160,836				
	1,640 94,932					
				4,400 605,880		
455,180 55,096,136	733,568 73,234,432	471,225 47,708,547	22,282 2,567,916	11,276 2,638,602	13,806 2,184,192	16,282 2,663,820
23,584 1,712,252	11,931 1,131,346					
3,900 168,480						
20,400 1,316,736	13,210 736,052					
5,400 422,820	20,051 1,547,502					
	50 13,500			3,860 454,464	7,305 1,023,084	31,870 4,981,662
22,430 3,525,390	21,695 3,481,434	25,695 3,935,682	24,420 3,950,316	20,060 3,250,746	10,570 2,019,060	
11,810 1,033,884	9,340 782,406	8,690 707,616	9,260 871,128	9,900 921,996	8,900 837,864	9,420 883,008
13,203 21,623,395 1,637	13,884 16,360,208 1,178	15,546 20,136,700 1,295	31,269 28,828,652 921	14,552 19,716,103 1,354	19,103 27,339,412 1,431	21,557 34,192,814 1,586
665 650,042	2,260 2,659,878	436 496,649	684 592,196	478 244,113	10 11,232	
		1,320 480,168		130 244,080		210 490,320

(1) 野 菜

産地	合計	1 月	2 月	3 月	4 月	5 月
にんにく (続)						
青 森	150,830 266,789,479	30,859 30,944,862	18,625 31,762,260	21,113 35,840,124	10,472 22,284,007	6,906 14,472,109
富 山	8,788 8,367,332					
静 岡	249 152,431					
愛 知	420 516,337	2 7,128		2 7,128		20 20,077
滋 賀	1,566 1,232,042					
京 都	2,000 1,573,765					
兵 庫	2,677 1,878,217					
徳 島	3,144 2,535,138					3,144 2,535,138
中 国	62,115 25,695,525	3,586 1,687,058	4,602 1,954,756	3,700 1,832,760	3,294 1,590,236	3,398 1,641,061
スペイン	855 167,044					
らっきょう						
合 計	111,049 86,118,369			1 8,014	2,016 1,602,936	62,129 48,238,362
平均価格	775			8,014	795	776
岐 阜	2,105 1,758,143					142 73,494
福 井	4,900 2,243,592					3,900 1,806,192
愛 知	22 11,610					2 1,080
鳥 取	50,340 39,395,538					13,590 10,866,420
徳 島	39,515 31,841,910				705 456,840	34,150 27,445,554
高 知	9,150 7,573,878				1,260 1,116,180	6,170 5,291,838
宮 崎	240 104,976					240 104,976
鹿 児 島	4,425 3,001,752					3,885 2,623,968
沖 縄	1 8,014			1 8,014		
中 国	351 178,956				51 29,916	50 24,840
その他土物類						
合 計	3,079 3,364,297	352 288,468	301 282,690	305 298,404	279 315,630	247 257,796
平均価格	1,092	819	939	978	1,131	1,043

単位 上段 数量 = K g
下段 金額 = 円

6 月	7 月	8 月	9 月	1 0 月	1 1 月	1 2 月
9,255 19,439,936	4,571 9,945,007	7,967 16,687,363	7,156 13,844,780	6,587 15,392,808	12,190 24,556,694	15,129 31,619,529
249 152,431		309 292,691	8,479 8,074,641			
32 14,040	7 6,156		80 271,296	276 190,080	1 432	
	810 678,240	291 249,350	465 304,452			
	1,904 1,502,053	96 71,712				
				1,257 1,089,331	1,420 788,886	
3,002 1,366,946	4,332 1,568,874	5,127 1,858,767	14,405 5,741,287	5,824 2,555,691	5,482 1,982,168	5,363 1,915,921
						855 167,044
46,684 36,150,797	69 43,740		100 49,680		50 24,840	
774	633		496		496	
1,944 1,665,749	19 18,900					
1,000 437,400						
20 10,530						
36,750 28,529,118						
4,660 3,939,516						
1,720 1,165,860						
540 377,784						
50 24,840	50 24,840		100 49,680		50 24,840	
211 239,760	205 177,120	148 177,228	136 200,988	192 258,066	238 352,080	465 516,067
1,136	864	1,197	1,477	1,344	1,479	1,109

(1) 野 菜

産地	合計	1 月	2 月	3 月	4 月	5 月
その他土物類 (続)						
岐 阜	135 153,241					14 1,944
青 森	3 2,160					
茨 城	2 3,024					
静 岡	2,933 3,202,632	352 288,468	301 282,690	305 298,404	274 312,930	232 255,312
愛 知	6 3,240				5 2,700	1 540
ゆり根						
合 計	94,517 76,635,623	9,600 6,449,058	7,810 4,651,614	9,105 6,387,822	75 63,828	20 2,484
平均価格	810	671	595	701	851	124
岐 阜	41 8,359					20 2,484
北海道	94,456 76,586,224	9,600 6,449,058	7,810 4,651,614	9,105 6,387,822	75 63,828	
京 都	20 41,040					
わさび						
合 計	3,473 11,154,035	93 514,296	156 776,649	1,567 2,951,846	989 2,361,636	175 612,792
平均価格	3,211	5,530	4,978	1,883	2,387	3,501
長 野	255 253,854				255 253,854	
静 岡	2,608 9,196,697	38 331,560	92 508,485	1,430 2,491,982	514 1,597,590	56 394,200
愛 知	3 13,500		3 13,500			
徳 島	607 1,689,984	55 182,736	61 254,664	137 459,864	220 510,192	119 218,592
しょうが						
合 計	316,420 217,888,011	8,580 6,000,930	8,719 6,044,416	19,024 12,755,736	32,521 20,794,975	28,246 25,915,253
平均価格	688	699	693	670	639	917
岐 阜	9,760 7,866,823	882 733,473	744 618,712	687 571,311	886 724,984	735 611,226
北海道	144 121,500					
千 葉	17,370 7,489,368			4,120 1,937,088	10,880 4,821,768	2,190 640,332
静 岡	1,048 1,185,732				180 223,344	336 405,108
愛 知	19,704 11,134,031	28 28,728	19 30,780	44 42,282	55 55,728	135 127,148

単位 上段 数量 = K g
下段 金額 = 円

6 月	7 月	8 月	9 月	1 0 月	1 1 月	1 2 月
				11 810	20 4,320	90 146,167
211 239,760	205 177,120	148 177,228	2 3,024	181 257,256	3 2,160	375 369,900
3 8,910	1,155 416,772		2,334 2,636,280	4,210 4,376,473	29,730 26,816,886	30,475 24,825,496
2,970	360		1,129	1,039	902	814
				21 5,875		
3 8,910	1,135 375,732		2,334 2,636,280	4,189 4,370,598	29,730 26,816,886	30,475 24,825,496
	20 41,040					
52 340,200	58 374,760	58 434,160	60 447,120	46 371,520	61 489,888	158 1,479,168
6,542	6,461	7,485	7,452	8,076	8,030	9,361
50 335,880	58 374,760	58 434,160	60 447,120	46 371,520	60 466,560	146 1,442,880
2 4,320					1 23,328	12 36,288
51,906 45,475,185	56,348 37,373,191	38,622 23,846,877	26,314 14,259,342	15,815 8,946,126	17,246 7,753,365	13,079 8,722,615
876	663	617	541	565	449	666
753 626,192	736 582,900	894 684,199	758 628,988	812 642,467	927 655,681	946 786,690
				144 121,500		
180 90,180						
440 461,808	92 95,472					
1,203 1,071,684	4,561 3,146,455	6,235 3,234,491	4,630 2,113,045	2,717 1,207,330	31 36,045	46 40,315

(1) 野 菜

産地	合計	1 月	2 月	3 月	4 月	5 月
しょうが (続)						
和歌山	25,840 18,834,336					440 478,440
徳島	170 127,494					
高知	194,336 155,113,380	5,023 4,298,238	5,158 4,403,808	9,840 8,595,666	11,042 11,903,328	21,124 22,367,826
宮崎	60 29,700					
韓国	135 51,030					
中国	47,658 15,878,511	2,647 940,491	2,798 991,116	4,333 1,609,389	9,283 3,009,717	3,286 1,285,173
その他外国	195 56,106				195 56,106	
唐辛子						
合計	895 262,834		1,069			
平均価格	293					
岐阜	79 21,967		259			
北海道	3 362					
長野	250 128,066					
愛知	563 112,439		810			
とうがらし						
合計	42,500 32,613,327	3,485 2,699,152	2,763 2,412,941	3,782 2,725,185	2,023 1,706,362	3,241 3,050,233
平均価格	767	774	873	720	843	941
岐阜	329 197,235					
長野	11 3,402					
愛知	5 1,307					
徳島	45 27,216					
高知	42,110 32,384,167	3,485 2,699,152	2,763 2,412,941	3,782 2,725,185	2,023 1,706,362	3,241 3,050,233
め 類						
合計	91,983 107,952,043	7,063 7,644,084	7,266 8,307,661	8,099 11,591,297	7,685 10,709,384	8,406 9,248,588
平均価格	1,173	1,082	1,143	1,431	1,393	1,100
岐阜	58,137 26,133,617	4,573 2,040,734	4,606 2,113,432	4,738 2,191,715	4,705 2,089,926	5,222 2,335,984

単位 上段 数量 = K g
下段 金額 = 円

6 月	7 月	8 月	9 月	1 0 月	1 1 月	1 2 月
7,200 6,814,800	8,520 5,534,784	7,112 4,452,624	2,568 1,553,688			
54 44,712	32 27,216	84 55,566				
38,728 35,197,848	39,593 26,943,624	20,879 14,417,244	15,904 9,003,582	8,056 5,779,350	11,070 5,560,920	7,919 6,641,946
		60 29,700				
	90 34,020		45 17,010			
3,348 1,167,961	2,724 1,008,720	3,358 973,053	2,409 943,029	4,086 1,195,479	5,218 1,500,719	4,168 1,253,664
	47 8,003	134 32,857	240 58,834	411 149,326	63 12,745	
	170	245	245	363	202	
	17 2,300		41 13,399	15 5,005	6 1,004	
					3 362	
				243 124,740	7 3,326	
	30 5,703	134 32,857	199 45,435	153 19,581	47 8,053	
4,994 3,811,882	3,527 2,087,403	3,291 2,118,221	3,298 2,998,523	5,994 4,296,731	4,129 2,777,004	1,973 1,929,690
763	591	643	909	716	672	978
163 144,909	36 2,808	73 34,074	57 15,444			
		11 3,402				
	5 1,037					
		45 27,216				
4,831 3,666,703	3,486 2,083,558	3,162 2,053,529	3,241 2,983,079	5,994 4,296,731	4,129 2,777,004	1,973 1,929,690
7,687 7,950,687	7,540 8,359,678	8,347 10,157,118	7,844 8,209,318	6,763 7,637,074	7,364 8,630,274	7,919 9,506,880
1,034	1,108	1,216	1,046	1,129	1,171	1,200
4,818 2,128,289	4,940 2,177,199	5,388 2,427,883	5,084 2,307,788	4,418 1,985,037	4,810 2,161,390	4,835 2,174,240

(1) 野 菜

産地	合計	1 月	2 月	3 月	4 月	5 月
め 類 (続)						
北海道	12 59,940			12 59,940		
静 岡	1,464 4,051,728	119 322,056	106 293,328	110 299,376	130 367,416	134 371,952
愛 知	5,659 47,197,782	372 2,892,780	405 3,434,994	657 6,262,488	602 5,698,458	504 3,853,818
三 重	2,777 6,271,992	279 629,964	376 855,090	351 778,248	265 607,500	275 627,210
広 島	1,046 2,235,492	80 132,192	80 129,600	92 149,040	84 136,080	88 142,560
福 岡	5,083 13,957,353	451 1,089,180	410 891,648	499 1,158,840	491 1,176,012	527 1,172,016
北朝鮮	3 9,072					
中 国	17,802 8,035,067	1,189 537,178	1,283 589,569	1,640 691,650	1,408 633,992	1,656 745,048
し そ						
合 計	40,348 54,944,641	371 1,904,256	363 1,736,100	554 2,624,778	513 2,502,036	2,952 4,542,966
平均価格	1,361	5,132	4,782	4,737	4,877	1,538
岐 阜	964 123,668					
愛 知	39,384 54,820,973	371 1,904,256	363 1,736,100	554 2,624,778	513 2,502,036	2,952 4,542,966
おおば						
合 計	163,821 552,156,559	12,577 41,200,270	11,193 35,454,271	12,332 37,388,196	12,870 40,656,999	15,502 51,644,843
平均価格	3,370	3,275	3,167	3,031	3,159	3,331
岐 阜	2 378					
茨 城	18,887 56,470,424	2,083 6,236,989	1,575 4,502,876	1,113 3,201,077	1,444 4,379,324	1,392 4,225,133
千 葉	170 614,736	8 28,944	10 36,180	12 43,416	16 57,780	12 43,416
東 京	6 22,680					
新 潟	2 17,280					
静 岡	10 39,312					
愛 知	140,616 483,661,577	9,944 33,908,121	9,228 30,217,535	10,847 33,430,039	11,014 35,345,311	13,706 46,356,342
徳 島	32 129,168					
高 知	4,050 11,011,788	542 1,026,216	380 697,680	360 713,664	396 874,584	390 1,010,880
大 分	46 189,216					2 9,072

単位 上段 数量 = K g
下段 金額 = 円

6 月	7 月	8 月	9 月	1 0 月	1 1 月	1 2 月
114 312,984	124 331,128	139 406,296	126 347,760	107 291,816	117 329,616	138 378,000
446 3,191,616	417 3,193,290	496 4,019,814	379 3,077,190	457 3,504,654	453 3,852,576	471 4,216,104
238 542,700	233 524,124	193 435,564	138 304,020	114 255,528	140 316,656	175 395,388
88 142,560	96 220,320	88 282,960	88 237,600	88 237,600	88 228,960	86 196,020
428 921,348	356 1,283,796	347 1,801,602	331 1,164,780	308 770,688	380 1,115,100	555 1,412,343
1,555 711,190	1,374 629,821	1,696 782,999	1,698 770,180	1,268 582,679	1,376 625,976	1,659 734,785
29,990 24,253,402	3,060 4,034,307	548 2,725,720	473 2,261,228	467 2,360,070	480 2,750,652	577 3,249,126
808	1,318	4,973	4,780	5,053	5,730	5,631
705 93,359	246 30,045	5 124	8 140			
29,285 24,160,043	2,814 4,004,262	543 2,725,596	465 2,261,088	467 2,360,070	480 2,750,652	577 3,249,126
14,995 49,596,797	16,034 55,991,325	15,739 58,791,378	13,860 46,638,393	12,068 39,249,804	12,353 43,622,668	14,298 51,921,615
3,307	3,492	3,735	3,364	3,252	3,531	3,631
	2 346	32				
1,397 4,235,738	1,410 4,283,118	1,926 5,916,208	1,394 4,225,198	1,048 3,017,412	1,242 3,766,478	2,863 8,480,873
22 79,596	18 65,124	18 65,124	18 65,124	8 28,944	20 72,252	8 28,836
			6 22,680			
		2 17,280				
		10 39,312				
13,176 44,381,823	14,250 50,593,085	13,455 51,423,078	12,178 41,511,071	10,844 35,683,320	10,839 38,700,266	11,135 42,111,586
		32 129,168				
400 899,640	354 1,049,652	292 1,184,760	264 814,320	168 520,128	252 1,083,672	252 1,136,592
		4 16,416				40 163,728

(1) 野 菜

産地	合計	1 月	2 月	3 月	4 月	5 月
みょうが						
合 計	83,086 153,511,218	2,484 5,912,028	1,091 2,390,256	3,217 6,713,280	7,149 13,118,652	10,805 18,638,629
平均価格	1,847	2,380	2,190	2,086	1,835	1,725
岐 阜	580 668,819					180 304,560
宮 城	12 20,952					
茨 城	10 9,126					3 810
長 野	2,852 2,317,788					
愛 知	6 788					
徳 島	56 120,960					
高 知	79,549 150,364,685	2,484 5,912,028	1,091 2,390,256	3,217 6,713,280	7,149 13,118,652	10,622 18,333,259
熊 本	21 8,100					
ハーブ類						
合 計	2,393 21,345,703	215 1,610,574	173 1,311,702	205 1,668,071	225 1,679,239	250 1,970,872
平均価格	8,920	7,491	7,582	8,136	7,463	7,883
岐 阜	995 6,540,361	75 527,850	50 384,372	86 578,124	76 474,811	76 512,676
茨 城	19 47,585					
栃 木	2 4,968					1 2,484
群 馬	16 72,900					
千 葉	2 60,857					
長 野	179 5,750,062	8 386,424	2 179,280	8 333,072	10 416,016	27 664,416
愛 知	817 5,662,163	105 464,362	90 471,825	87 501,379	102 511,418	108 530,820
三 重	300 2,691,723	27 229,346	31 276,225	24 244,610	36 271,011	38 260,476
熊 本	5 51,667				1 2,484	
大 分	77,112					
沖 縄	58 386,305	2,592		10,886	3,499	
その他香辛・つま物野菜						
合 計	78,714 227,431,242	13,155 34,486,018	5,436 14,010,876	6,286 18,618,290	5,443 16,479,089	5,975 17,612,710

単位 上段 数量 = K g
下段 金額 = 円

6 月	7 月	8 月	9 月	1 0 月	1 1 月	1 2 月
11, 195 18, 057, 406 1, 612	11, 636 23, 831, 539 2, 048	11, 451 26, 929, 343 2, 351	12, 079 17, 231, 811 1, 426	7, 457 10, 562, 626 1, 416	3, 145 5, 336, 928 1, 696	1, 377 4, 788, 720 3, 477
12 20, 952 7 8, 316	23 15, 703	265 297, 947	107 47, 823	5 2, 786		
		1, 338 1, 080, 324	1, 510 1, 235, 412	4 2, 052		
	56 120, 960			6 788		
11, 176 18, 028, 138	11, 536 23, 686, 776	9, 848 25, 551, 072	10, 462 15, 948, 576	7, 442 10, 557, 000	3, 145 5, 336, 928	1, 377 4, 788, 720
	21 8, 100					
205 1, 920, 801 9, 369	208 1, 971, 598 9, 478	189 1, 838, 235 9, 726	170 1, 697, 173 9, 983	166 1, 602, 608 9, 654	180 1, 786, 096 9, 922	207 2, 288, 734 11, 056
78 520, 344	94 542, 700	108 775, 116	97 684, 072	77 485, 244	85 494, 424	93 560, 628
				4 10, 325	9 22, 356	6 14, 904
				1 2, 484		
			11 46, 656	5 22, 572	3, 672	
			1 28, 247	1 23, 633	1, 167	7, 810
25 743, 688	31 753, 906	6 319, 054	1 257, 040	12 401, 814	16 512, 568	33 782, 784
61 377, 082	44 380, 764	40 454, 248	40 441, 558	42 385, 193	49 497, 178	49 646, 336
41 279, 687	39 294, 228	35 289, 817	10 139, 353	9 150, 268	5 124, 461	5 132, 241
			1 22, 032	1 18, 079	5, 508	2 3, 564
			18, 144	20, 412	20, 412	18, 144
			9 60, 071	14 82, 584	16 104, 350	19 122, 323
6, 130 15, 822, 764	5, 410 16, 272, 493	6, 397 21, 091, 591	5, 977 17, 091, 090	5, 767 14, 579, 343	5, 852 16, 764, 240	6, 886 24, 602, 738

(1) 野 菜

産地	合計	1月	2月	3月	4月	5月
その他香辛・つま物野菜 (続)						
平均価格	2,889	2,621	2,577	2,961	3,027	2,947
岐 阜	9,255 18,613,286	6,189 16,788,303	1 1,512	48 46,062		
北海道	470 914,760	50 30,240	60 30,240	100 54,000		
青 森	100 129,600					
岩 手	120 248,508			72 162,000	36 76,140	12 10,368
宮 城	4 7,020					2 3,240
秋 田	81 328,536	1 4,752		2 14,580	14 110,484	8 27,972
山 形	559 1,460,030	59 116,532	18 33,804		3 27,702	13 83,862
福 島	5 35,381		1 9,720			
茨 城	45 69,347		2 4,212	16 16,200	20 18,900	
栃 木	3 9,288	3 6,804				
群 馬	31 121,176			31 121,176		
千 葉	61 44,377		10 4,104	1,069		
神奈川	1,483 587,844	340 109,188	172 87,264	48 25,164		
山 梨	1 8,316					1 8,316
長 野	370 369,252					11 18,144
静 岡	967 2,868,210	154 671,328	63 171,072	83 222,912	73 196,506	69 191,808
愛 知	48,740 175,636,816	5,023 14,300,162	3,847 10,817,165	3,859 13,492,760	4,032 14,285,235	3,949 14,120,270
三 重	2 4,470					
大 阪	24 24,624			24 24,624		
兵 庫	1,809 6,079,840	127 430,123	99 337,222	114 388,544	136 460,102	147 513,530
和歌山	16 52,488					16 52,488
鳥 取	521 435,564					
広 島	32 50,660					
徳 島	3,102 8,913,587	344 1,128,750	529 1,874,425	1,122 3,262,518	95 329,728	750 1,661,580
愛 媛	190 256,500	190 256,500				

単位 上段 数量 = K g
下段 金額 = 円

6 月	7 月	8 月	9 月	1 0 月	1 1 月	1 2 月
2,581	3,007	3,297	2,859	2,528	2,864	3,572
99	203	943	941	572	221	38
145,628	351,814	575,591	426,168	171,180	66,204	40,824
50		20	80	90	20	
194,400		75,600	302,400	152,280	75,600	
						100
						129,600
2						
3,780						
16	22	15		3		
45,036	50,328	67,608		7,776		
	7	26	102	96	106	129
	16,956	65,448	289,548	204,876	294,300	327,002
			4			
			24,300		1,361	
			6		1	
			21,611		8,424	
				2,484		
1	1	1	7	3	34	4
972	1,080	2,160	7,560	3,240	19,872	4,320
		2	119	46	243	513
		2,268	76,572	19,440	84,240	183,708
316			43			
337,824			13,284			
76	77	77	67	79	71	78
207,360	202,176	212,544	176,256	207,360	201,528	207,360
4,249	3,826	4,006	3,404	3,798	3,734	5,013
12,935,678	14,081,710	18,455,960	14,240,245	12,461,608	14,309,212	22,136,811
		2				
		4,470				
140	154	169	177	148	169	229
470,286	517,365	581,104	616,439	499,427	554,084	711,614
				141	380	
				142,884	292,680	
			7	9	8	8
			13,410	13,410	11,920	11,920
214	16		8		1	23
526,716	11,988	2,700	7,992	2,700	13,500	90,990

(1) 野 菜

産地	合計	1月	2月	3月	4月	5月
その他香辛・つま物野菜 (続)						
高 知	762 588,643				52 37,800	94 92,923
佐 賀	2 2,160					
沖 縄	73 213,386		26 65,102	32 86,508	15 61,776	
アメリカ	1,364 601,160	95 32,832	79 32,270	85 29,376	120 41,472	115 39,744
オーストラリア	40 28,512					
中 国	10 43,092					
その他外国	8,472 8,684,809	580 610,504	529 542,764	650 670,797	847 833,244	788 788,465
生しいたけ						
合 計	368,276 392,376,991	34,140 39,744,912	27,960 30,892,173	34,307 35,409,892	29,287 27,267,826	27,248 23,936,726
平均価格	1,065	1,164	1,104	1,032	931	878
岐 阜	332,149 365,815,748	31,578 38,238,135	25,071 29,040,368	30,997 33,243,151	26,356 25,136,895	25,053 22,443,194
北海道	200 112,698			150 84,618		
新 潟	87 60,264	51 33,048				
富 山	4,044 3,946,320			514 540,270	735 706,158	540 508,356
静 岡	57 24,624					
愛 知	255 354,780		5 3,780			
滋 賀	5,403 5,522,893		273 294,840		390 360,936	150 129,600
兵 庫	2,226 2,508,840					
徳 島	31 36,045		16 16,605			
韓 国	30 18,144					
中 国	23,794 13,976,635	2,511 1,473,729	2,595 1,536,580	2,646 1,541,853	1,806 1,063,837	1,505 855,576
まつ茸						
合 計	18,090 126,031,585					
平均価格	6,966					
岐 阜	23 934,443					
岩 手	4,536					

単位 上段 数量 = K g
下段 金額 = 円

6 月	7 月	8 月	9 月	1 0 月	1 1 月	1 2 月
112 114,048	160 133,488	128 93,744	144 61,344	40 21,816	24 24,840	8 8,640
					2 2,160	
76 39,960	132 73,008	151 66,042	159 89,424	170 58,752	111 56,808	71 41,472
			40 28,512			
					7,452	10 35,640
779 801,076	812 832,580	857 886,352	669 696,025	572 610,110	727 740,055	662 672,837
22,770 21,110,699	22,725 21,199,119	21,762 20,551,037	24,381 23,761,812	36,213 39,811,323	48,371 58,414,316	39,112 50,277,156
927	932	944	974	1,099	1,207	1,285
19,721 18,761,980	20,454 19,459,455	19,288 18,514,913	21,736 21,689,886	32,402 36,364,071	45,471 56,420,420	34,022 46,503,280
	50 28,080					
				36 27,216		
346 321,732	453 424,278	528 477,576	282 274,266	312 321,084	211 225,828	123 146,772
			57 24,624			
				250 351,000		
1,403 1,277,467	683 678,942	1,016 1,004,940	474 494,748	1,014 1,281,420		
10 6,048			442 437,616	424 393,012	324 353,484	1,026 1,318,680
15 19,440						
					30 18,144	
1,275 724,032	1,085 608,364	930 553,608	1,390 840,672	1,775 1,073,520	2,335 1,396,440	3,941 2,308,424
	532 4,455,540	3,022 18,442,836	5,957 37,454,870	5,502 48,692,383	2,528 15,287,764	549 1,698,192
	8,375	6,102	6,287	8,849	6,047	3,093
			17 716,283	6 218,160		
			4,536			

(1) 野 菜

産地	合計	1 月	2 月	3 月	4 月	5 月
まつ茸 (続)						
長野	3 196,020					
アメリカ	1,505 10,294,708					
カナダ	2,548 18,468,216					
メキシコ	202 2,395,440					
韓国	14 625,320					
中国	12,471 88,678,638					
その他外国	1,324 4,434,264					
なめこ						
合計	168,033 69,098,591	13,933 5,616,583	12,697 5,558,868	17,980 6,771,816	15,144 5,851,872	13,910 5,531,965
平均価格	411	403	437	376	386	397
岐阜	48,285 19,277,003	3,401 1,491,739	3,263 1,440,720	4,928 2,062,152	4,321 1,663,848	5,166 1,798,567
長野	117,528 48,784,788	10,522 4,118,256	9,339 4,065,444	13,047 4,707,234	10,778 4,167,882	8,634 3,672,756
愛知	5 2,430				5 2,430	
三重	2,215 1,034,370	10 6,588	95 52,704	5 2,430	40 17,712	110 60,642
えのきだけ						
合計	1,660,600 370,350,618	200,541 53,940,049	195,396 40,731,593	213,873 27,859,044	134,753 21,840,071	109,179 20,007,165
平均価格	223	268	208	130	162	183
岐阜	380 92,070	380 92,070				
福井	67,722 7,970,252	6,948 1,508,868	7,176 1,154,769	7,092 674,276	7,764 851,537	7,524 766,131
長野	1,590,278 361,834,210	193,213 52,339,111	188,220 39,576,824	206,781 27,184,768	126,234 20,865,468	101,655 19,241,034
静岡	1,805 319,086				755 123,066	
京都	250 83,700					
長崎	90 28,080					
宮崎	75 23,220					
しめじ茸						
合計	622,181 271,370,332	70,725 33,064,565	62,201 28,102,966	71,574 24,730,861	56,578 21,377,357	47,946 18,921,213

単位 上段 数量 = K g
下段 金額 = 円

6 月	7 月	8 月	9 月	1 0 月	1 1 月	1 2 月
			2 157,140	1 38,880		
		5 32,940	802 4,871,448	259 2,345,652	395 2,835,472	44 209,196
			352 2,474,820	1,995 14,471,676	201 1,521,720	
	38 421,200	94 856,440	67 1,068,120	3 49,680		
				14 625,320		
	494 4,034,340	2,914 17,435,736	4,692 28,033,355	3,124 30,591,475	1,243 8,566,452	4 17,280
		9 117,720	25 129,168	100 351,540	689 2,364,120	501 1,471,716
17,219 5,914,014	17,099 5,405,054	11,691 4,249,908	12,475 5,389,177	14,081 6,631,741	9,476 5,214,727	12,328 6,962,866
343	316	363	431	470	550	564
3,867 1,350,474	5,153 1,565,060	3,928 1,333,152	4,356 1,613,875	2,705 1,176,769	3,080 1,618,273	4,117 2,162,374
13,342 4,558,626	11,596 3,716,442	6,678 2,447,226	7,849 3,631,500	11,366 5,449,194	6,211 3,482,622	8,166 4,767,606
10 4,914	350 123,552	1,085 469,530	270 143,802	10 5,778	185 113,832	45 32,886
92,814 15,227,883	79,580 14,568,853	56,033 10,317,792	115,761 30,459,406	166,814 36,460,167	143,728 43,096,761	152,128 55,841,834
164	183	184	263	218	299	367
8,190 506,444	4,044 265,758	2,340 214,650	7,722 598,590	3,156 245,268	2,556 430,661	3,210 753,300
84,444 14,706,535	74,666 14,121,979	53,528 10,051,842	108,039 29,860,816	163,603 36,200,859	141,117 42,646,930	148,778 55,038,044
180 14,904	870 181,116					
				55 14,040	55 19,170	140 50,490
		90 28,080				
		75 23,220				
46,445 16,458,776	43,125 14,119,784	41,774 13,048,337	39,443 19,964,292	60,835 27,018,572	37,350 23,919,165	44,185 30,644,444

(1) 野 菜

産地	合計	1 月	2 月	3 月	4 月	5 月
しめじ茸 (続)						
平均価格	436	467	451	345	377	394
岐 阜	1,077 477,090	6 3,240			706 248,994	50 3,078
青 森	30 9,396					
岩 手	3 810					
新 潟	46,295 26,169,026	3,089 2,368,786	1,809 1,379,052	3,883 2,203,081	5,672 2,732,054	5,259 2,287,872
富 山	2,013 1,533,654	63 47,628	69 50,868	69 48,438	69 48,438	81 56,862
福 井	374 373,945	28 27,818	22 21,857	30 29,805	32 31,792	30 29,805
長 野	533,492 216,845,089	62,704 27,157,271	56,676 24,255,610	64,306 20,414,020	47,341 16,699,677	39,536 14,992,880
静 岡	15,182 10,914,977	407 279,072			110 59,616	150 66,960
滋 賀	35 25,812	5 5,184	4 3,456			26 17,172
京 都	2,671 2,960,238	166 213,018	136 182,216	233 255,051	287 236,432	271 182,734
広 島	256 261,684					
香 川	20,753 11,798,611	4,257 2,962,548	3,485 2,209,907	3,053 1,780,466	2,361 1,320,354	2,543 1,283,850
その他きのこ類						
合 計	218,070 160,487,393	21,903 16,396,679	19,263 14,072,084	19,055 13,531,645	16,683 11,113,125	19,257 11,740,083
平均価格	735	748	730	710	666	609
岐 阜	380 918,756	32 82,944	40 103,680	48 124,416	38 98,496	34 81,216
秋 田	30 10,368			30 10,368		
山 形	2 2,430					
茨 城	22 40,824				12 20,088	
群 馬	3 4,536					
千 葉	149 275,464					
新 潟	107,930 76,907,526	10,739 7,982,201	9,876 7,157,018	9,571 6,610,426	8,590 5,453,207	9,872 5,558,802
長 野	48,806 32,205,286	4,985 2,925,592	4,957 2,900,052	3,758 2,227,435	3,196 2,111,344	3,521 2,265,136
静 岡	43,694 32,574,213	3,868 3,128,416	2,776 2,289,796	3,562 2,551,415	3,389 1,989,664	4,411 2,373,907
愛 知	38 20,304					

単位 上段 数量 = K g
下段 金額 = 円

6 月	7 月	8 月	9 月	1 0 月	1 1 月	1 2 月
354	327	312	506	444	640	693
15			33	85	2	180
7,290			24,570	60,480	648	128,790
					30	
					9,396	
			3			
			810			
6,472	4,769	3,904	2,746	3,656	2,958	2,078
2,673,216	1,920,175	1,774,872	1,768,500	2,464,830	2,508,732	2,087,856
57	36	60	108	321	615	465
38,880	24,138	37,098	71,118	209,466	498,150	402,570
36	32	36	34	36	26	32
35,766	31,576	35,766	33,779	35,766	25,831	34,384
36,729	35,764	34,778	32,881	53,553	30,729	38,495
12,260,735	11,019,336	9,738,477	15,468,635	21,815,861	18,046,248	24,976,339
371	160	2,601	3,386	2,920	2,427	2,650
104,760	52,488	1,185,516	2,356,085	2,102,058	2,144,664	2,563,758
188	124	158	252	264	325	267
148,023	129,555	167,744	240,795	330,111	442,280	432,279
					238	18
					243,216	18,468
2,577	2,240	237				
1,190,106	942,516	108,864				
18,715	13,667	16,593	19,274	21,254	15,857	16,549
10,504,135	8,136,809	9,772,022	16,149,359	17,478,428	15,686,625	15,906,399
561	595	588	837	822	989	961
32	32	23	22	14	26	39
74,952	74,736	46,332	31,536	31,968	67,392	101,088
						2
						2,430
					10	
					20,736	
	3					
	4,536					
					79	70
					145,476	129,988
9,455	6,849	7,687	8,779	9,923	8,467	8,122
4,732,594	3,635,807	4,194,719	6,991,641	8,366,042	8,314,596	7,910,473
3,056	3,062	3,499	3,920	6,463	3,646	4,743
1,790,700	1,689,527	2,027,809	3,184,907	4,300,764	3,019,929	3,762,091
4,906	2,474	4,274	5,507	3,630	2,493	2,404
2,528,195	1,373,556	2,327,035	4,750,295	3,494,342	2,960,476	2,807,116
						38
						20,304

(1) 野 菜

産地	合計	1 月	2 月	3 月	4 月	5 月
その他きのこ類 (続)						
滋 賀	60 42,120			60 42,120		
京 都	117 99,630					
岡 山	16,418 17,094,660	2,279 2,277,526	1,614 1,621,538	1,876 1,860,975	1,398 1,398,368	1,419 1,461,022
広 島	120 82,782			60 40,824	60 41,958	
香 川	192 134,622			90 63,666		
中 国	109 73,872					
わらび						
合 計	9,495 7,780,886		10 14,040	1,613 1,971,086	5,525 4,215,373	2,163 1,494,278
平均価格	819		1,404	1,222	762	690
岐 阜	371 245,301				23 16,103	283 193,590
茨 城	18 65,124			18 65,124		
栃 木	58 106,164		10 14,040	48 92,124		
長 野	1,987 1,399,445				407 322,976	1,461 1,025,968
徳 島	21 19,764				21 19,764	
愛 媛	34 31,752				34 31,752	
高 知	2,129 1,712,265			178 202,176	1,532 1,235,369	419 274,720
鹿 児 島	4,877 4,201,071			1,369 1,611,662	3,508 2,589,409	
その他山菜類						
合 計	4,859 18,461,604	544 2,209,713	961 3,598,353	1,738 6,367,275	1,149 3,807,847	229 748,494
平均価格	3,799	4,061	3,744	3,663	3,314	3,268
岐 阜	258 591,891			65 201,062	75 235,689	50 105,105
北 海 道	43 183,276				43 183,276	
青 森	428 2,167,630	91 427,204	173 868,544	164 871,882		
岩 手	16 99,360			16 99,360		
秋 田	639 2,263,755	41 140,130	180 451,828	228 875,567	157 668,034	25 106,596
山 形	1,223 4,717,062	214 740,685	226 890,989	472 1,975,741	301 1,068,207	8 27,270

単位 上段 数量 = K g
下段 金額 = 円

6 月	7 月	8 月	9 月	1 0 月	1 1 月	1 2 月
1,145 1,297,342	1,247 1,358,647	1,020 1,111,651	1,046 1,190,980	117 99,630 1,107 1,185,682	1,136 1,158,020	1,131 1,172,909
12 6,480 109 73,872		90 64,476				
184 86,109 467						
65 35,608						
119 50,501						
66 196,624 2,979	41 155,120 3,783	21 165,499 7,880	33 244,944 7,422	14 153,501 10,964	16 152,820 9,551	47 661,414 14,072
40 44,344	19 4,892	9 799				
8 21,600						
						2 14,170

(1) 野 菜

産地	合計	1 月	2 月	3 月	4 月	5 月
その他山菜類 (続)						
福 島	10 32,130			10 32,130		
茨 城	286 698,490		9 22,680	195 469,800	82 206,010	
栃 木	11 40,846				11 40,846	
新 潟	294 837,270	6 12,960	20 55,728	143 378,864	94 316,710	31 73,008
長 野	144 516,600			2 16,200	96 311,496	45 187,575
愛 知	102 1,255,824	15 115,560	20 231,120	22 257,040	18 145,800	12 103,140
徳 島	1,393 5,025,070	177 773,174	333 1,077,464	421 1,189,629	272 631,779	54 135,000
中 国	12 32,400					4 10,800
カット野菜						
合 計	25,482 10,408,558	2,355 995,211	2,024 844,940	3,750 1,327,609	1,993 829,274	3,171 1,104,729
平均価格	408	422	417	354	416	348
岐 阜	64 19,398					
新 潟	21,169 8,552,944	2,271 899,577	1,951 769,340	2,023 800,515	1,829 729,158	2,078 834,135
愛 知	114 45,630	16 6,480	26 10,206		18 7,182	16 6,264
大 阪	765 935,226	68 89,154	47 65,394	57 76,194	46 65,934	47 66,690
徳 島	3,370 855,360			1,670 450,900	100 27,000	1,030 197,640
う め						
合 計	243,409 95,111,731					24,819 11,452,925
平均価格	390					461
岐 阜	1,439 236,523					197 29,117
福 井	51,130 16,552,836					
山 梨	20 10,152					
愛 知	715 151,092					
奈 良	5,820 1,504,656					
和歌山	161,698 70,423,441					21,952 10,545,768
徳 島	22,287 6,138,855					2,670 878,040

単位 上段 数量 = K g
下段 金額 = 円

6 月	7 月	8 月	9 月	1 0 月	1 1 月	1 2 月
				1 1,329		
7 55,080	3 59,076	69,120	3 68,256	39,312	35,640	2 76,680
11 75,600	11 69,552	12 95,580	30 176,688	13 112,860	16 117,180	43 570,564
	8 21,600					
1,711 737,787	1,832 793,612	1,649 704,892	1,609 707,410	1,614 712,356	2,044 875,048	1,730 775,690
431	433	427	439	441	428	448
				24 3,002	8 4,320	32 12,076
1,650 667,641	1,746 705,646	1,440 589,926	1,459 600,814	1,514 625,384	1,658 687,830	1,550 642,978
12 4,860	20 8,100			6 2,538		
49 65,286	66 79,866	69 77,166	80 87,696	70 81,432	78 85,698	88 94,716
		140 37,800	70 18,900		300 97,200	60 25,920
218,590 83,658,806						
382						
1,242 207,406						
51,130 16,552,836						
20 10,152						
715 151,092						
5,820 1,504,656						
139,746 59,877,673						
19,617 5,260,815						

(1) 野 菜

産地	合計	1 月	2 月	3 月	4 月	5 月
う め (続)						
鹿児島	300 94,176					
小うめ						
合 計	24,261 11,737,812					12,428 6,162,344
平均価格	483					495
岐 阜	72 11,664					14 2,268
長 野	9,464 4,179,492					490 267,840
静 岡	168 67,500					168 67,500
愛 知	158 38,664					158 38,664
和歌山	7,386 5,227,956					5,276 3,720,060
徳 島	7,013 2,212,536					6,322 2,066,012
ゆず類						
合 計	89,621 61,111,569	2,402 2,448,473	1,956 2,057,486	1,522 2,949,048	888 2,015,107	852 2,523,528
平均価格	681	1,019	1,051	1,937	2,269	2,961
岐 阜	2,176 478,544	10 756				
愛 知	357 90,882	25 653	21 410			
和歌山	350 136,080					
徳 島	56,552 35,112,085	941 1,487,916	554 1,159,380	570 1,968,948	528 1,411,495	475 1,310,904
高 知	30,086 25,217,298	1,426 959,148	1,381 897,696	952 980,100	360 603,612	377 1,212,624
大 分	100 76,680					
木の実						
合 計	84 338,256					84 338,256
平均価格	4,026					4,026
和歌山	84 338,256					84 338,256
ぎんなん						
合 計	49,826 46,291,254	5,526 2,058,004	1,373 382,189	371 110,471	37 44,323	15 37,260
平均価格	929	372	278	297	1,197	2,484

単位 上段 数量 = K g
下段 金額 = 円

6 月	7 月	8 月	9 月	1 0 月	1 1 月	1 2 月
300 94,176						
11,833 5,575,468 471 58 9,396 8,974 3,911,652 2,110 1,507,896 691 146,524						
1,255 2,472,120 1,969 10 15,120 764 1,432,296 481 1,024,704	2,033 2,747,736 1,351 1,194 1,632,744 839 1,114,992	6,952 5,040,306 725 5,689 3,871,152 1,263 1,169,154	11,822 6,387,336 540 10,854 5,751,000 928 621,216 40 15,120	4,607 4,761,244 1,033 51 6,598 2,001 2,713,770 2,547 2,032,020 8 8,856	6,382 6,270,026 982 1,300 314,139 99 27,227 2,580 3,480,732 2,351 2,395,224 52 52,704	48,950 21,439,159 437 815 157,051 202 47,472 350 136,080 30,402 8,891,748 17,181 12,206,808
20 49,680 2,484	29 68,040 2,346	207 430,596 2,080	7,905 9,423,378 1,192	14,157 12,017,334 848	12,269 13,187,416 1,074	7,917 8,482,563 1,071

(1) 野 菜

産地	合計	1 月	2 月	3 月	4 月	5 月
ぎんなん (続)						
岐 阜	11,624 8,269,289	630 93,419	268 61,884	200 23,241	11 4,120	
北海道	24 69,120					
長 野	2,440 1,733,206	115 22,054				
静 岡	12 28,080					
愛 知	35,726 36,191,559	4,781 1,942,531	1,105 320,305	171 87,230	26 40,203	15 37,260
その他野菜						
合 計	1,316,835 201,871,272	101,825 13,918,048	113,903 19,013,510	93,372 15,140,937	158,356 18,296,888	120,435 17,783,512
平均価格	153	136	166	162	115	147
岐 阜	947,245 136,019,973	74,312 10,182,975	73,822 10,061,000	76,113 10,716,407	72,202 9,953,536	87,473 11,747,143
北海道	226 255,214	189 91,810	37 163,404			
青 森	857 3,600,893	72 295,488	95 393,984	108 443,232	72 295,488	54 235,224
岩 手	14,860 1,271,160	9,900 784,080	4,960 487,080			
秋 田	401 552,744	72 79,056	80 92,016	78 97,200	66 85,536	
福 島	38 33,333	14 12,597				14 12,442
栃 木	32 4,320					
群 馬	216 72,600					
千 葉	70 69,498					2 5,540
新 潟	430 116,423		18 12,960	11 7,776	56 18,530	39 7,579
福 井	3,464 3,753,865		407 439,344		406 426,384	749 824,904
長 野	18,369 595,080				6 4,212	54 24,300
愛 知	107,701 25,413,134	8,941 1,560,397	8,263 1,686,194	10,530 2,111,990	12,514 2,524,282	13,583 2,589,165
滋 賀	3,350 1,031,670	330 100,224	390 121,716	330 102,978	10 3,132	150 46,980
大 阪	2,437 736,463	32 13,824	150 43,200	32 13,824		
和 歌 山	4,843 2,001,388			13 33,178	12 3,370	408 114,567
鳥 取	1,690 730,080				1,300 561,600	
徳 島	1,985 974,418					1,680 798,335

単位 上段 数量 = K g
下段 金額 = 円

6 月	7 月	8 月	9 月	1 0 月	1 1 月	1 2 月
			859 727, 671	2, 333 1, 073, 110	3, 298 2, 724, 489	4, 025 3, 561, 355
			24 69, 120		1, 369 1, 102, 572	956 608, 580
			12 28, 080			
20 49, 680	29 68, 040	207 430, 596	7, 010 8, 598, 507	11, 824 10, 944, 224	7, 602 9, 360, 355	2, 936 4, 312, 628
127, 685 18, 833, 367	106, 992 14, 057, 384	80, 889 13, 236, 919	103, 645 14, 581, 085	98, 771 15, 797, 946	102, 966 16, 804, 953	107, 996 24, 406, 723
147	131	163	140	159	163	225
78, 761 10, 760, 801	73, 340 9, 916, 043	67, 957 9, 783, 682	83, 152 11, 336, 294	81, 666 11, 103, 607	83, 277 10, 992, 581	95, 170 19, 465, 904
91 369, 360	71 295, 488	83 364, 435	40 172, 366	48 211, 766	66 267, 972	57 256, 090
				54 93, 636	16 33, 696	35 71, 604
			10 8, 294			
		32 4, 320				
	45 16, 200	36 10, 200				135 46, 200
					60 56, 182	8 7, 776
39 7, 579	36 6, 996	42 8, 162	39 7, 579	50 16, 003	39 7, 579	61 15, 680
408 439, 344	932 997, 402	562 626, 487				
	1, 845 74, 196	7, 919 310, 111	7, 615 165, 240	930 17, 021		
12, 939 2, 944, 875	2, 501 1, 246, 321	1, 611 1, 504, 666	9, 865 2, 243, 116	9, 733 2, 283, 793	10, 840 2, 310, 968	6, 381 2, 407, 367
			100 30, 996	290 89, 316	430 132, 300	1, 320 404, 028
100 12, 960		668 222, 372	353 92, 124	772 229, 511	330 108, 648	
2, 151 951, 161	192 50, 842	252 70, 762	568 161, 332	892 284, 969	180 58, 969	175 272, 238
390 168, 480						
241 108, 043	32 34, 020					32 34, 020

(1) 野菜

産地	合計	1月	2月	3月	4月	5月
その他野菜 (続)						
香川	16,554 596,024	5,028 185,237				11,526 410,787
高知	834 264,752		7 8,554	7 8,554		
福岡	135 77,760					
熊本	130,000 5,279,040		13,000 603,720		65,000 2,878,200	
大分	116 44,150					
宮崎	47 24,257		36 16,913			
鹿児島	2,746 612,198	360 70,848	600 111,456	600 144,288	400 76,032	560 82,080
沖縄	28,388 9,347,993	1,701 370,656	3,497 780,613	2,831 863,298	1,936 451,386	1,280 225,396
中国	14,182 4,523,526	471 72,900	6,307 3,441,258	659 91,692	727 100,062	627 92,286
その他外国	15,619 3,869,316	403 97,956	2,234 550,098	2,060 506,520	3,649 915,138	2,236 566,784
冷凍野菜						
合計	46,918 29,190,024		2,687 2,058,588	3,023 2,074,032	921 496,368	
平均価格	622		766	686	538	
福井	41,338 24,761,916		297 157,464	1,243 659,016	891 472,392	
徳島	5,580 4,428,108		2,390 1,901,124	1,780 1,415,016	30 23,976	
乾燥野菜類						
合計	86,800 65,464,907	14,081 9,376,537	11,638 8,845,148	10,640 7,291,928	7,854 5,366,441	3,216 2,865,457
平均価格	754	665	760	685	683	891
岐阜	1,892 1,029,198	53 96,650	138 109,566	-94 -36,741	2 3,197	9 26,773
茨城	3,382 7,184,563	527 1,104,888	775 1,635,373	503 1,078,504	90 194,400	
千葉	68 272,781	8 33,868	6 25,401	2 8,467	8 33,868	2 8,467
静岡	4,840 6,866,748	1,805 2,377,512	1,196 1,709,856	73 174,744	52 115,668	11 25,488
愛知	6,198 8,234,046	506 649,723	615 782,654	419 587,542	534 732,996	695 844,074
鳥取	2 22,680					
島根	26 294,840					
徳島	320 688,176	32 69,984	40 87,480	108 231,012	100 214,380	16 35,424

単位 上段 数量 = K g
下段 金額 = 円

6 月	7 月	8 月	9 月	1 0 月	1 1 月	1 2 月
			60 19,440	85 33,696	220 67,716	455 126,792
26,000 898,560	26,000 898,560			126 70,200	9 7,560	
				116 44,150		
		1 1,080	2 1,296	8 4,968		
12 19,440					14 16,200	200 91,854
4,536 1,714,608	924 349,272			2,744 1,096,502	6,474 2,570,486	2,465 925,776
620 83,700	765 101,250	710 96,228	972 130,140	815 108,972	671 89,856	838 115,182
1,397 354,456	309 70,794	1,016 234,414	869 212,868	442 109,836	340 84,240	664 166,212
3,234 1,714,608	4,565 2,420,280	4,752 2,519,424	6,754 3,580,848	5,643 3,490,452	6,831 4,662,684	8,508 6,172,740
530	530	530	530	618	682	725
3,234 1,714,608	4,565 2,420,280	4,752 2,519,424	6,754 3,580,848	5,643 3,490,452	6,831 4,662,684	7,128 5,084,748
						1,380 1,087,992
2,936 2,934,108	1,952 1,931,241	1,475 1,745,257	2,556 2,994,244	4,550 4,308,016	9,207 6,312,121	16,695 11,494,409
999	989	1,183	1,171	946	685	688
24 23,760	8 19,440	2 8,640	5 22,140	72 308,318	235 120,463	1,438 326,992
			60 129,600	293 630,741	404 857,110	730 1,553,947
4 16,934	6 25,401	6 25,401	2 8,467	9 27,237	2 8,467	13 50,803
4 11,988						1,699 2,451,492
579 781,002	356 482,274	307 437,940	421 578,124	451 621,918	535 738,180	780 997,619
		2 22,680				
6 68,040	4 45,360	4 45,360	4 45,360	4 45,360	4 45,360	
	24 49,896					

(1) 野 菜

産地	合計	1 月	2 月	3 月	4 月	5 月
乾燥野菜類 (続)						
熊 本	26 294,840	2 22,680	2 22,680	2 22,680	6 68,040	6 68,040
宮 崎	4,997 10,054,449	319 516,844	463 814,232	662 1,326,920	594 1,026,980	331 618,323
鹿児島	120 323,568		20 54,000	20 54,000		
中 国	64,929 30,199,018	10,829 4,504,388	8,383 3,603,906	8,945 3,844,800	6,468 2,976,912	2,146 1,238,868
野菜・ビン／缶詰						
合 計	54,821 21,213,946	1,284 649,948	1,158 634,015	17,260 5,454,946	4,783 2,443,525	12,219 4,390,301
平均価格	386	506	547	316	510	359
岐 阜	354 53,233					318 35,089
北海道	15,552 7,464,474	450 178,200	468 244,296	3,609 1,672,650	3,357 1,666,818	3,240 1,570,590
秋 田	470 168,804			25 9,828	88 31,752	357 127,224
茨 城	86 35,253					86 35,253
千 葉	1,434 2,384,208	76 131,328	76 131,328	100 172,800	158 253,584	152 262,656
長 野	2,843 772,468	89 22,604	144 42,584	360 94,392	315 86,691	173 43,740
静 岡	600 108,000					
山 口	180 270,000	54 81,000	18 27,000			
高 知	17 19,332			7 8,316		
福 岡	18 21,600				18 21,600	
宮 崎	2,719 438,420	254 51,840	142 29,592	446 70,313	24 3,888	180 22,162
鹿児島	420 79,681					
韓 国	86 35,252				86 35,252	
中 国	30,042 9,363,221	361 184,976	310 159,215	12,713 3,426,647	737 343,940	7,713 2,293,587
漬 物						
合 計	20,908 12,553,672	1,552 826,416	1,554 897,253	2,072 1,150,448	2,048 1,253,070	1,818 1,067,094
平均価格	600	532	577	555	611	586
岐 阜	7,573 2,136,866	709 196,776	595 164,851	833 239,576	670 187,488	621 171,072
和歌山	142 281,870					

単位 上段 数量 = K g
下段 金額 = 円

6 月	7 月	8 月	9 月	1 0 月	1 1 月	1 2 月
4 45,360						4 45,360
309 732,658	288 517,122	295 649,522	577 1,244,979	447 921,770	358 854,557	354 830,542
					20 54,000	60 161,568
2,006 1,254,366	1,266 791,748	859 555,714	1,487 965,574	3,274 1,752,672	7,649 3,633,984	11,617 5,076,086
5,566 1,816,208	1,959 701,246	3,245 1,482,259	1,730 705,005	1,620 772,763	1,395 655,541	2,602 1,508,189
326	357	456	407	477	469	579
	36 18,144					
	486 242,352	1,827 920,808	333 164,754	702 340,200	189 82,782	891 381,024
96 165,888	52 89,856	60 103,680	80 138,240	68 117,504	172 229,824	344 587,520
149 50,036	236 46,440	371 91,865	232 75,687	289 83,408	262 68,018	223 67,003
	240 43,200	360 64,800				
18 27,000		54 81,000		18 27,000		18 27,000
10 11,016						
48 7,776	468 62,985	108 16,200	336 45,360	177 31,968	198 34,344	338 61,992
	30 10,260	30 8,640	252 43,156	48 7,257	60 10,368	
5,245 1,554,492	411 188,009	435 195,266	497 237,808	318 165,426	514 230,205	788 383,650
1,827 1,048,032	1,196 694,008	836 666,468	1,932 1,069,470	1,775 1,038,755	1,981 1,223,586	2,317 1,619,072
573	580	797	553	585	617	698
809 223,560	589 163,296	56 31,482	741 204,120	639 183,449	660 190,404	651 180,792
						142 281,870

(1) 野 菜

産地	合計	1 月	2 月	3 月	4 月	5 月
漬 物 (続)						
高 知	39 70,092					
宮 崎	7,012 6,405,912	518 426,276	539 486,054	657 565,596	660 644,490	694 593,838
鹿 児 島	6,142 3,658,932	325 203,364	420 246,348	582 345,276	718 421,092	503 302,184

単位 上段 数量 = K g
下段 金額 = 円

6 月	7 月	8 月	9 月	1 0 月	1 1 月	1 2 月
						39 70,092
533 518,292	344 366,120	453 464,778	663 550,206	612 568,782	665 626,346	674 595,134
485 306,180	263 164,592	327 170,208	528 315,144	524 286,524	656 406,836	811 491,184

6. 品目別・産地別・月別取扱高

(2) 果 実

産地	合計	1 月	2 月	3 月	4 月	5 月
総 合 計	28,341,539 9,906,027,127	2,526,356 864,704,424	2,290,279 797,576,239	2,089,605 762,955,734	1,880,578 689,171,308	1,820,811 672,273,735
平均価格	349	342	348	365	366	369
ハウスみかん						
合 計	226,917 212,697,622				1,933 3,903,012	12,887 16,386,564
平均価格	937				2,019	1,271
静 岡	5,052 2,845,152					
愛 知	157,945 158,751,035				1,933 3,903,012	2,734 4,391,928
和歌山	10,609 9,168,579					2,952 3,484,960
高 知	40,811 34,900,458					7,201 8,509,676
佐 賀	2,050 637,178					
熊 本	10,450 6,395,220					
極早生温州みかん						
合 計	1,085,162 223,399,544					235 373,680
平均価格	205					1,590
石 川	2,300 335,664					
静 岡	202,807 34,135,344					
愛 知	43,910 6,840,072					
三 重	191,605 53,167,892					
和歌山	129,171 28,374,192					
愛 媛	60,984 9,777,240					
高 知	2,165 2,187,972					235 373,680
長 崎	8,630 1,113,912					
熊 本	276,750 51,129,846					
宮 崎	141,060 31,366,926					
鹿 児 島	25,780 4,970,484					
早生温州みかん						
合 計	1,967,535 562,758,170	36,430 5,197,176	3,100 1,085,616			

単位 上段 数量 = K g
下段 金額 = 円

6 月	7 月	8 月	9 月	1 0 月	1 1 月	1 2 月
2,138,756 750,672,841 350	1,992,528 790,788,737 396	2,791,913 1,048,394,549 375	2,362,512 876,135,891 370	2,539,243 764,110,559 300	2,962,931 791,858,058 267	2,946,027 1,097,385,052 372
41,564 43,664,734 1,050	85,977 80,791,268 939	64,373 54,918,366 853	20,183 13,033,678 645			
26,008 29,214,583	66,266 66,600,284	47,624 44,600,252	13,380 10,040,976			
4,891 4,189,115	1	795 461,268	1,970 1,033,236			
10,665 10,261,036	10,665 8,432,748	8,885 5,923,746	3,395 1,773,252			
	6,450 4,172,148	612 450,964 4,000 2,223,072	1,438 186,214			
1,930 1,814,292 940			214,070 53,587,764 250	660,279 133,385,000 202	206,978 34,095,816 164	1,670 142,992 85
			2,020 469,692	2,300 335,664	97,403 16,806,204	105,404 17,329,140
			31,380 10,169,604	27,670 5,086,476	12,550 1,140,912	1,670 142,992
			7,490 1,569,780	154,775 41,605,304	5,450 1,392,984	
				99,028 22,460,652	30,143 5,913,540	
				26,323 3,883,140	27,171 4,324,320	
1,930 1,814,292			2,570 479,844	6,060 634,068		
			46,720 11,058,336	203,770 36,076,590	26,260 3,994,920	
			105,910 25,991,604	35,150 5,375,322		
			17,980 3,848,904	7,800 1,121,580		
	340 168,804	165 77,004	12,965 4,695,246	5,350 1,139,778	846,364 227,909,138	1,062,821 322,485,408

(2) 果 実

産地	合計	1 月	2 月	3 月	4 月	5 月
早生温州みかん (続)						
平均価格	286	142	350			
静 岡	847,307 265,228,322					
愛 知	605,385 169,311,816	32,318 4,398,516				
三 重	14,165 5,051,322	180 26,568				
滋 賀	540 142,992					
和歌山	263,466 71,657,406	3,932 772,092	3,100 1,085,616			
愛 媛	70,949 14,785,902					
長 崎	1,610 580,554					
熊 本	164,113 35,999,856					
中生温州みかん						
合 計	209,952 53,738,964	68,465 11,226,924				
平均価格	255	163				
岐 阜	36,750 5,324,400	36,750 5,324,400				
静 岡	5,226 1,010,988					
愛 知	1,070 154,548	1,070 154,548				
三 重	870 159,732	870 159,732				
和歌山	105,490 30,685,608	25,655 4,828,356				
愛 媛	27,952 7,626,420	4,120 759,888				
熊 本	32,362 8,647,668					
宮 崎	232 129,600					
普通温州みかん						
合 計	2,413,616 637,678,948	1,158,164 273,239,838	772,392 191,453,544	141,902 45,813,017	7,616 3,961,332	
平均価格	264	235	247	322	520	
岐 阜	220,646 32,247,655	62,280 8,755,128	121,534 17,664,588	33,560 5,116,392		
静 岡	1,540,090 458,268,387	792,826 203,861,070	520,023 145,391,544	66,596 29,964,881	5,860 3,628,152	
愛 知	266,905 55,269,270	187,788 38,472,192	67,052 14,900,652			

単位 上段 数量 = K g
下段 金額 = 円

6 月	7 月	8 月	9 月	1 0 月	1 1 月	1 2 月
	496	466	362	213	269	303
					399, 479	447, 828
					119, 295, 104	145, 933, 218
	340	165		1, 680	125, 002	445, 880
	168, 804	77, 004		478, 440	31, 166, 154	133, 022, 898
			12, 965		550	470
			4, 695, 246		200, 340	129, 168
					540	
					142, 992	
				2, 930	137, 523	115, 981
				522, 126	37, 563, 372	31, 714, 200
					46, 260	24, 689
					9, 599, 526	5, 186, 376
					1, 310	300
					460, 674	119, 880
				740	135, 700	27, 673
				139, 212	29, 480, 976	6, 379, 668
						141, 487
						42, 512, 040
						300
						5, 226
						1, 010, 988
						79, 835
						25, 857, 252
						23, 832
						6, 866, 532
						32, 362
						8, 647, 668
						232
						129, 600
				12, 045	23, 030	298, 467
				1, 917, 918	5, 044, 410	116, 248, 889
				159	219	389
				10	50	3, 212
				540	2, 700	708, 307
					1, 810	152, 975
					338, 364	75, 084, 376
				1, 640	2, 625	7, 800
				264, 600	354, 726	1, 277, 100

(2) 果 実

産地	合計	1 月	2 月	3 月	4 月	5 月
普通温州みかん (続)						
三 重	73,027 14,663,376	7,634 1,406,700	42,905 8,385,552	19,617 4,275,288	1,756 333,180	
和歌山	129,184 33,439,176	50,023 10,184,076	15,436 3,583,008			
徳 島	26,651 7,770,708		4,522 1,314,252	22,129 6,456,456		
香 川	610 91,476					
愛 媛	73,773 16,633,728	16,483 3,073,896	920 213,948			
長 崎	1,705 956,772					
熊 本	80,970 18,331,272	41,130 7,486,776				
宮 崎	55 7,128					
葉つきみかん						
合 計	16,662 7,350,642					
平均価格	441					
岐 阜	18 4,536					
三 重	700 529,200					
和歌山	1,313 477,144					
愛 媛	600 302,400					
長 崎	3,200 1,468,800					
熊 本	10,831 4,568,562					
ネーブルオレンジ						
合 計	24,978 7,307,782	4,148 1,047,600	1,400 330,048	16,085 5,125,356		
平均価格	292	252	235	318		
岐 阜	43 4,606					
静 岡	14,335 4,850,172	240 129,600		14,095 4,720,572		
三 重	511 134,676					
和歌山	10,029 2,295,432	3,908 918,000	1,400 330,048	1,990 404,784		
熊 本	60 22,896					

単位 上段 数量 = K g
下段 金額 = 円

6 月	7 月	8 月	9 月	1 0 月	1 1 月	1 2 月
						1,115 262,656
				3,040 622,782	12,228 2,872,908	48,457 16,176,402
				610 91,476		
				2,000 181,332	1,797 305,532	52,573 12,859,020
					1,120 585,684	585 371,088
				4,690 750,060	3,400 584,496	31,750 9,509,940
				55 7,128		
						16,662 7,350,642
						441
						18 4,536
						700 529,200
						1,313 477,144
						600 302,400
						3,200 1,468,800
						10,831 4,568,562
						3,345 804,778
						240
						43 4,606
						511 134,676
						2,731 642,600
						60 22,896

(2) 果 実

産地	合計	1 月	2 月	3 月	4 月	5 月
甘夏みかん						
合 計	409,981 84,006,708	2,875 602,035	18,021 3,880,914	108,553 22,488,624	119,760 23,211,133	121,020 25,157,790
平均価格	204	209	215	207	193	207
岐 阜	541 25,703	235 12,139	141 4,038	63 3,888	40 1,728	
静 岡	3,430 701,568			2,910 628,560	520 73,008	
愛 知	520 32,616			20 1,512	500 31,104	
三 重	97,070 19,476,828			41,840 8,938,728	26,910 5,366,412	25,270 4,657,608
和歌山	4,840 628,452			1,000 176,040	3,840 452,412	
広 島	8,110 1,652,400				5,680 1,181,088	2,430 471,312
愛 媛	27,610 3,026,689				10,360 1,187,989	14,350 1,526,850
熊 本	36,540 6,367,788	30 7,020	1,110 225,936	12,120 2,062,584	18,320 3,024,108	4,960 1,048,140
鹿児島	231,320 52,094,664	2,610 582,876	16,770 3,650,940	50,600 10,677,312	53,590 11,893,284	74,010 17,453,880
サンフルーツ						
合 計	81,760 14,921,604			13,000 2,368,332	46,380 8,447,490	20,420 3,808,350
平均価格	182			182	182	186
三 重	52,030 9,950,202			7,500 1,564,812	38,140 7,124,274	5,310 1,077,732
和歌山	7,810 987,984			4,020 530,496	3,790 457,488	
広 島	18,740 3,423,870				2,750 579,204	15,110 2,730,618
熊 本	3,180 559,548			1,480 273,024	1,700 286,524	
伊予柑						
合 計	332,383 72,926,282	101,538 24,440,600	179,461 36,232,596	49,288 11,679,498		
平均価格	219	240	201	236		
岐 阜	52 2,360	34 1,712		18 648		
和歌山	12,910 2,875,824	12,410 2,761,884				
愛 媛	319,421 70,048,098	89,094 21,677,004	179,461 36,232,596	49,270 11,678,850		
八 朔						
合 計	158,203 25,556,024	27,765 5,397,986	54,059 7,765,740	51,592 7,842,258	16,420 2,805,570	3,995 584,928

単位 上段 数量 = K g
下段 金額 = 円

6 月	7 月	8 月	9 月	1 0 月	1 1 月	1 2 月
38,540 8,472,762 219		1,150 189,540 164				62 3,910 63 62 3,910
1,900 324,540		1,150 189,540				
2,900 311,850						
33,740 7,836,372						
880 114,048 129		1,080 183,384 169 1,080 183,384				
880 114,048						
						2,096 573,588 273
						500 113,940 1,596 459,648
						4,372 1,159,542

(2) 果 実

産地	合計	1 月	2 月	3 月	4 月	5 月
八 朔 (続)						
平均価格	161	194	143	152	170	146
岐 阜	1,514 73,424	831 35,894	321 13,932	210 16,686	110 4,536	
愛 知	280 31,860		280 31,860			
和歌山	101,174 18,420,318	26,934 5,362,092	35,838 5,735,772	28,892 5,270,832	5,180 894,456	
徳 島	40,110 4,538,916		17,620 1,984,176	22,490 2,554,740		
愛 媛	15,125 2,491,506				11,130 1,906,578	3,995 584,928
ぶんたん						
合 計	56,998 13,973,472	3,790 1,088,856	17,140 4,594,320	29,505 6,372,497	2,000 337,500	
平均価格	245	287	268	215	168	
岐 阜	15 5,821					
高 知	51,273 12,480,167	2,335 732,780	16,830 4,528,764	29,230 6,307,157	2,000 337,500	
福 岡	140 63,504					
熊 本	5,570 1,423,980	1,455 356,076	310 65,556	275 65,340		
ぼんかん						
合 計	54,469 13,327,416	15,736 3,745,224	34,713 8,820,036	3,000 510,300		
平均価格	244	238	254	170		
静 岡	21,230 5,840,856		21,230 5,840,856			
愛 知	8,278 2,189,376	2,510 756,324	5,768 1,433,052			
三 重	710 166,536	710 166,536				
和歌山	9,026 2,164,698	8,571 2,054,322	455 110,376			
愛 媛	2,345 378,594	2,345 378,594				
高 知	10,260 1,946,052		7,260 1,435,752	3,000 510,300		
熊 本	520 109,188					
鹿 児 島	2,100 532,116	1,600 389,448				
レモン						
合 計	316,256 121,793,532	21,964 7,861,414	21,746 7,879,637	23,971 8,931,686	43,492 19,385,805	29,253 11,146,367

単位 上段 数量 = K g
下段 金額 = 円

6 月	7 月	8 月	9 月	1 0 月	1 1 月	1 2 月
						265
						42
						2,376
						4,330
						1,157,166
				37	2,085	2,441
				27,702	517,752	1,034,845
				748	248	423
						15
						5,821
				37		841
				27,702		546,264
						140
						63,504
					2,085	1,445
					517,752	419,256
						1,020
						251,856
						246
						520
						109,188
						500
						142,668
23,996 9,815,699	25,160 10,069,359	26,724 10,339,381	24,949 9,338,328	25,064 8,297,975	21,579 7,920,461	28,358 10,807,420

(2) 果 実

産地	合計	1 月	2 月	3 月	4 月	5 月
レモン (続)						
平均価格	385	357	362	372	445	381
岐 阜	561 102,803	4 202	15 4,990			
岩 手	255 95,580				255 95,580	
愛 知	6 3,240					
三 重	21,010 10,015,855	1,300 324,000	750 145,800		16,635 8,921,383	1,895 450,576
和歌山	8,404 3,154,734	355 107,352			4,468 1,897,128	1,446 509,274
広 島	7,460 3,333,992	2,030 741,312	1,890 714,420	800 330,480		135 167,897
愛 媛	260 92,124					260 92,124
佐 賀	2,470 875,934					
宮 崎	3,660 822,636					
アメリカ	155,465 59,896,303	18,275 6,688,548	19,091 7,014,427	23,171 8,601,206	22,134 8,471,714	25,517 9,926,496
メキシコ	10,914 3,481,391					
その他外国	105,791 39,918,940					
バレンシアオレンジ						
合 計	559,644 156,539,941	27,251 8,148,060	34,164 9,904,680	36,436 10,900,440	52,904 15,201,972	58,084 16,878,672
平均価格	279	299	289	299	287	290
和歌山	315 84,888				315 84,888	
愛 媛	885 158,544				885 158,544	
アメリカ	330,549 92,380,543	25,738 7,762,392	34,164 9,904,680	36,436 10,900,440	51,704 14,958,540	58,084 16,878,672
メキシコ	408 59,346					
オーストラリア	225,402 63,429,912	1,513 385,668				
その他外国	2,085 426,708					
グレープフルーツ						
合 計	393,029 84,040,708	34,289 7,926,390	34,068 8,306,712	34,323 8,279,388	30,294 7,289,784	32,374 7,442,712
平均価格	213	231	243	241	240	229
静 岡	125 45,576					125 45,576

単位 上段 数量 = K g
下段 金額 = 円

6 月	7 月	8 月	9 月	1 0 月	1 1 月	1 2 月
409	400	386	374	331	367	381
				57 9,137	169 29,668	316 58,806
						6 3,240
						430 174,096
					840 298,080	1,295 342,900
315 410,043						2,290 969,840
			1,880 722,088	590 153,846		
				3,660 822,636		
22,270 8,873,216	1,547 630,612	272 104,112			5,559 2,362,068	17,629 7,223,904
					4,522 1,446,757	6,392 2,034,634
1,411 532,440	23,613 9,438,747	26,452 10,235,269	23,069 8,616,240	20,757 7,312,356	10,489 3,783,888	
77,061 20,660,303	59,619 15,620,990	40,545 11,511,828	55,573 14,586,912	38,159 10,695,240	40,584 11,487,636	39,264 10,943,208
268	262	283	262	280	283	278
76,653 20,600,957	39,576 9,751,514		7,344 1,341,360			850 281,988
408 59,346						
	20,043 5,869,476	40,545 11,511,828	46,444 12,900,924	37,859 10,613,160	40,584 11,487,636	38,414 10,661,220
			1,785 344,628	300 82,080		
29,648 6,253,200	31,654 6,311,736	34,833 6,779,452	31,977 5,872,068	27,472 4,796,928	31,127 5,459,778	40,970 9,322,560
210	199	194	183	174	175	227

(2) 果 実

産地	合計	1 月	2 月	3 月	4 月	5 月
グレープフルーツ (続)						
アメリカ	191,335 46,549,242	27,268 6,680,610	31,178 7,771,248	34,170 8,258,868	30,141 7,265,484	32,249 7,397,136
メキシコ	340 79,380					
その他外国	201,229 37,366,510	7,021 1,245,780	2,890 535,464	153 20,520	153 24,300	
セミノール						
合 計	40,982 13,817,574			12,433 4,408,722	21,261 6,938,892	7,288 2,469,960
平均価格	337			354	326	338
岐 阜	23 1,458			23 1,458		
静 岡	4,495 1,532,520				3,415 1,161,324	1,080 371,196
三 重	22,360 7,743,384			12,410 4,407,264	6,930 2,234,196	3,020 1,101,924
和歌山	14,104 4,540,212				10,916 3,543,372	3,188 996,840
デコポン						
合 計	330,637 128,352,373	20,184 10,775,160	97,572 32,757,264	142,957 47,126,113	51,659 27,329,400	7,870 3,021,084
平均価格	388	533	335	329	529	383
岐 阜	93 5,184	75 4,536		18 648		
静 岡	10,130 3,035,232		7,320 2,211,732	2,810 823,500		
愛 知	39,154 21,844,080	1,560 776,196	5,070 1,480,464	16,060 4,027,752	13,026 13,416,192	
三 重	6,815 2,888,870	150 87,480	1,105 528,984	4,345 1,744,556	1,215 527,850	
和歌山	134,392 38,995,452	4,004 1,792,908	57,521 16,861,068	64,157 17,491,356	8,480 2,730,348	230 119,772
広 島	4,665 959,094			1,975 371,844	2,690 587,250	
徳 島	13,440 4,005,396			11,065 3,285,684	2,375 719,712	
愛 媛	46,960 22,310,057		1,345 838,620	29,827 15,183,245	14,108 5,862,456	1,680 425,736
佐 賀	2,976 1,107,108	25 14,580	1,566 621,540	1,070 277,344	135 85,860	180 107,784
長 崎	8,880 4,041,252	2,210 1,182,384	6,670 2,858,868			
熊 本	26,845 10,628,442	3,135 1,622,484	8,375 3,911,706	7,250 2,324,916	4,145 1,169,964	3,940 1,599,372
宮 崎	3,440 1,002,510		3,000 873,234	440 129,276		
鹿児島	32,847 17,529,696	9,025 5,294,592	5,600 2,571,048	3,940 1,465,992	5,485 2,229,768	1,840 768,420

単位 上段 数量 = K g
下段 金額 = 円

6 月	7 月	8 月	9 月	1 0 月	1 1 月	1 2 月
14,195 3,159,756	340 66,204	510 93,960			3,179 820,908	18,105 5,035,068
15,453 3,093,444	31,314 6,245,532	34,323 6,685,492	31,977 5,872,068	27,472 4,796,928	27,948 4,638,870	340 79,380 22,525 4,208,112
					483 619,596 1,282	9,912 6,723,756 678
						3,438 2,143,476
					483 619,596	6,474 4,580,280

(2) 果 実

産地	合計	1 月	2 月	3 月	4 月	5 月
その他中晩生柑橘						
合 計	373,673 140,470,733	24,173 15,483,878	61,189 30,321,842	95,736 31,896,450	89,068 21,546,400	54,887 9,665,503
平均価格	375	640	495	333	241	176
岐 阜	769 112,318	214 11,047	17 2,376		295 81,216	
新 潟	75 13,932			75 13,932		
静 岡	26,270 8,015,166		4,680 1,352,916	7,900 1,940,976	13,690 4,721,274	
愛 知	24,740 10,858,504	4,670 2,872,336	14,779 6,079,860	3,883 1,304,316	888 505,332	470 88,560
三 重	8,601 2,112,372	380 73,872		744 376,056	77 41,364	7,250 1,582,200
和歌山	56,366 14,423,130	1,525 380,700	15,548 4,214,808	35,036 9,031,284	1,440 173,232	794 162,648
広 島	11,600 2,541,078			2,360 522,558	8,310 1,826,064	930 192,456
山 口	145 59,832				145 59,832	
香 川	510 221,530				510 221,530	
愛 媛	130,780 53,198,813	1,029 1,188,540	10,815 7,853,609	27,475 11,138,699	41,295 8,778,888	17,465 2,324,959
佐 賀	387 237,708		87 61,668	180 139,752	120 36,288	
熊 本	77,680 22,256,316	7,930 4,720,680	6,520 3,053,376	11,103 2,928,852	20,414 4,188,348	27,033 4,885,380
宮 崎	27,112 19,680,759	6,393 4,817,475	7,571 6,836,616	6,504 4,084,182	1,539 622,944	
鹿児島	3,855 2,615,554	1,742 1,173,852	897 628,041	36 31,363		550 83,160
アメリカ	20 17,280					20 17,280
メキシコ	4,763 4,106,441	290 245,376	275 238,572	440 384,480	345 290,088	375 328,860
はれひめ						
合 計	2,120 356,832	1,765 293,112	355 63,720			
平均価格	168	166	179			
和歌山	355 63,720		355 63,720			
愛 媛	1,765 293,112	1,765 293,112				
麗紅柑						
合 計	620 188,676	300 92,880	320 95,796			
平均価格	304	309	299			

単位 上段 数量 = K g
下段 金額 = 円

6 月	7 月	8 月	9 月	1 0 月	1 1 月	1 2 月
10,853 2,230,308	4,146 966,146	1,103 510,030	438 375,084	365 318,060	3,778 4,398,300	27,937 22,758,732
205	233	462	856	871	1,164	814
120 4,752	20 86					103 12,841
		150 38,880				50 8,100
						2,023 460,458
9,213 1,631,178	3,596 511,056	448 38,880			3,082 3,699,648	16,362 16,033,356
1,075 215,460						3,605 2,264,220
					356 412,128	4,749 2,907,414
						630 699,138
445 378,918	530 455,004	505 432,270	438 375,084	365 318,060	340 286,524	415 373,205

(2) 果 実

産地	合計	1 月	2 月	3 月	4 月	5 月
麗紅柑 (続)						
愛 知	550 164,700	300 92,880	250 71,820			
佐 賀	70 23,976		70 23,976			
南津海						
合 計	4,515 996,192				1,585 416,232	2,930 579,960
平均価格	220				262	197
和歌山	270 34,560				270 34,560	
愛 媛	2,295 425,196					2,295 425,196
熊 本	1,950 536,436				1,315 381,672	635 154,764
りんご						
合 計	1,412,830 380,440,569	17,719 4,614,581	17,666 3,993,570	16,115 3,803,452	4,770 1,681,668	19,960 5,250,096
平均価格	269	260	226	236	352	263
岐 阜	1,955 704,808					
青 森	734,365 183,896,832	17,719 4,614,581	17,666 3,993,570	16,115 3,803,452	4,770 1,681,668	19,960 5,250,096
山 形	1,040 258,336					
長 野	675,470 195,580,593					
つがるりんご						
合 計	923,493 230,434,822					
平均価格	249					
岐 阜	4,505 1,313,820					
青 森	412,165 96,356,867					
長 野	506,823 132,764,135					
ジョナゴールド						
合 計	577,494 177,075,903	32,870 11,136,150	27,523 8,512,150	52,491 14,205,389	28,740 10,010,261	69,130 21,195,713
平均価格	306	338	309	270	348	306
岐 阜	215 69,660					
青 森	575,929 176,671,335	32,870 11,136,150	27,523 8,512,150	52,491 14,205,389	28,740 10,010,261	69,130 21,195,713

単位 上段 数量 = K g
下段 金額 = 円

6 月	7 月	8 月	9 月	1 0 月	1 1 月	1 2 月
42,981 11,256,840 261	16,860 4,832,028 286	14,453 4,099,270 283	97,110 26,035,776 268	768,161 219,734,100 286	341,429 82,072,591 240	55,606 13,066,597 234
42,981 11,256,840	16,860 4,832,028	9,765 2,506,464	67,070 16,540,470	321,862 84,443,148	171,912 38,620,119	27,685 6,354,396
		4,688 1,592,806	30,040 9,495,306	1,040 258,336 443,584 134,415,072	169,237 43,365,208	27,921 6,712,201
		69,538 24,625,188 354	691,424 172,648,357 249	147,631 30,993,285 209	7,880 1,038,258 131	7,020 1,129,734 160
		6,730 2,436,912	260,014 63,163,325	137,561 29,781,876	3,430 289,116	4,430 685,638
		62,808 22,188,276	427,345 108,282,452	9,630 1,100,169	4,450 749,142	2,590 444,096
83,970 25,019,107 297	111,330 33,627,582 302	78,670 26,499,895 336	1,060 181,440 171	6,035 2,117,124 350	33,405 9,731,308 291	52,270 14,839,784 283
83,970 25,019,107	111,330 33,627,582	78,670 26,499,895	1,060 181,440	215 69,660 5,820 2,047,464	32,055 9,396,400	52,270 14,839,784

(2) 果 実

産地	合計	1 月	2 月	3 月	4 月	5 月
ジョナゴールド (続)						
長野	1,350 334,908					
スターキングデリシャス						
合計	2,740 525,474					
平均価格	191					
青森	2,740 525,474					
陸奥りんご						
合計	18,281 5,602,975	2,990 736,711	5,455 1,333,260	210 126,900	920 451,440	375 194,184
平均価格	306	246	244	604	490	517
青森	18,281 5,602,975	2,990 736,711	5,455 1,333,260	210 126,900	920 451,440	375 194,184
千秋りんご						
合計	8,070 1,427,976					
平均価格	176					
青森	4,960 729,432					
長野	3,110 698,544					
ふじりんご						
合計	4,270,731 1,232,796,608	520,961 157,635,720	490,957 135,759,165	677,894 163,808,591	648,653 150,166,234	455,499 136,428,754
平均価格	288	302	276	241	231	299
岐阜	4,540 1,496,254					
北海道	600 194,400					
青森	3,566,606 1,024,800,963	513,836 155,542,572	490,707 135,691,665	677,884 163,804,811	647,613 149,870,314	454,349 136,180,354
山形	2,130 535,248	1,500 379,836				
長野	693,725 204,849,799	5,625 1,713,312	250 67,500	10 3,780		
愛知	3,130 919,944				1,040 295,920	1,150 248,400
王林りんご						
合計	470,810 125,472,170	52,365 16,696,810	52,560 14,478,286	107,740 25,761,700	65,270 15,518,196	61,430 15,574,205
平均価格	266	318	275	239	237	253

単位 上段 数量 = K g
下段 金額 = 円

6 月	7 月	8 月	9 月	1 0 月	1 1 月	1 2 月
					1,350 334,908	
				1,460 335,232 229 1,460 335,232	1,280 190,242 148 1,280 190,242	
1,055 581,688 551 1,055 581,688	670 510,300 761 670 510,300	670 450,900 672 670 450,900			770 167,184 217 770 167,184	5,166 1,050,408 203 5,166 1,050,408
			1,020 248,508 243 1,020 248,508	4,280 729,864 170 2,190 279,828 2,090 450,036	2,770 449,604 162 2,770 449,604	
320,900 114,945,339 358 600 194,400 319,700 114,511,179 600 239,760	175,950 74,994,066 426 175,610 74,858,202 340 135,864	45,490 19,016,932 418 45,490 19,016,932		630 155,412 246 630 155,412	348,560 118,536,480 340 1,080 466,128 65,865 20,665,206 281,615 97,405,146	585,237 161,349,915 275 3,460 1,030,126 175,552 54,659,728 406,225 105,660,061
40,460 10,585,155 261	7,690 2,285,496 297	1,180 398,196 337			24,115 6,680,070 277	58,000 17,494,056 301

(2) 果 実

産地	合計	1 月	2 月	3 月	4 月	5 月
王林りんご (続)						
岐 阜	255 88,776					
青 森	446,255 119,365,958	52,365 16,696,810	52,560 14,478,286	107,740 25,761,700	65,270 15,518,196	61,430 15,574,205
山 形	130 30,780					
長 野	24,170 5,986,656					
な し						
合 計	107,138 39,109,738					
平均価格	365					
岐 阜	14,952 4,104,777					
青 森	500 92,718					
秋 田	480 107,568					
栃 木	1,140 515,700					
富 山	1,320 505,224					
山 梨	834 412,388					
長 野	72,017 27,968,166					
愛 知	10,360 3,865,914					
鳥 取	250 92,232					
熊 本	5,160 1,409,184					
大 分	125 35,867					
長十郎なし						
合 計	430 54,422					
平均価格	126					
岐 阜	430 54,422					
幸水なし						
合 計	399,393 139,077,509					
平均価格	348					
岐 阜	76,750 22,409,515					

単位 上段 数量 = K g
下段 金額 = 円

6 月	7 月	8 月	9 月	1 0 月	1 1 月	1 2 月
					155 58,536	100 30,240
40,460 10,585,155	7,690 2,285,496	1,180 398,196			11,160 3,256,578	46,400 14,811,336
					12,800 3,364,956	130 30,780 11,370 2,621,700
	1,309 534,860	8,747 3,600,471	19,263 5,603,256	72,192 27,607,986	3,088 1,008,353	2,539 754,812
	408	411	290	382	326	297
	475 122,472	4,117 1,379,235	5,963 1,478,574	1,965 426,924	563 127,116	1,869 570,456
					200 42,498	300 50,220
				480 107,568		
				940 444,204	200 71,496	
		290 310,392	140 22,680	890 172,152		
	834 412,388					
			2,835 1,000,944	67,147 26,292,762	1,705 577,044	330 97,416
		4,340 1,910,844	5,665 1,778,598	235 66,312	80 73,440	40 36,720
					250 92,232	
			4,660 1,322,460	500 86,724		
				35 11,340	90 24,527	
			430 54,422			
			126			
			430 54,422			
67 87,048 1,299	16,349 8,962,791 548	194,502 72,070,993 370	185,595 56,992,453 307	2,880 964,224 334		
	891 637,071	62,219 18,838,527	13,640 2,933,917			

(2) 果 実

産地	合計	1 月	2 月	3 月	4 月	5 月
幸水なし (続)						
茨 城	370 56,376					
埼 玉	1,180 169,020					
富 山	20,970 5,032,908					
山 梨	25,859 11,765,866					
長 野	198,218 66,551,760					
静 岡	120 116,640					
愛 知	45,796 17,789,976					
滋 賀	500 162,000					
佐 賀	450 228,636					
熊 本	26,565 13,509,504					
大 分	300 157,140					
鹿 児 島	2,315 1,128,168					
豊水なし						
合 計	202,491 55,974,423					
平均価格	276					
岐 阜	40,349 8,902,980					
富 山	5,518 1,345,842					
山 梨	4,099 1,095,033					
長 野	136,125 40,240,908					
愛 知	12,065 3,120,552					
熊 本	3,490 1,004,832					
鹿 児 島	845 264,276					
新高なし						
合 計	39,115 8,830,458					
平均価格	225					
岐 阜	8,640 1,857,924					

単位 上段 数量 = K g
下段 金額 = 円

6 月	7 月	8 月	9 月	1 0 月	1 1 月	1 2 月
		370 56,376				
		1,180 169,020				
		3,570 895,644	17,400 4,137,264			
67 87,048	528 628,668	25,264 11,050,150				
		41,283 15,828,264	154,055 49,759,272		2,880 964,224	
	120 116,640					
	3,035 1,483,056	42,761 16,306,920				
			500 162,000			
		450 228,636				
	11,775 6,097,356	14,790 7,412,148				
		300 157,140				
		2,315 1,128,168				
	62 72,576	6,872 1,959,789	165,372 45,223,380	30,185 8,718,678		
	1,170	285	273	288		
		525 118,800	36,549 8,065,494	3,275 718,686		
			5,518 1,345,842			
	62 72,576	1,457 377,373	2,580 645,084			
		70 19,656	109,445 32,286,060	26,610 7,935,192		
		2,450 717,768	9,315 2,337,984	300 64,800		
		1,525 461,916	1,965 542,916			
		845 264,276				
			4,025 1,028,376	30,370 6,843,744	4,700 953,154	20 5,184
			255	225	202	259
			965 204,768	2,955 694,818	4,700 953,154	20 5,184

(2) 果 実

産地	合計	1 月	2 月	3 月	4 月	5 月
新高なし (続)						
富 山	21,890 4,850,280					
長 野	460 124,200					
愛 知	2,655 672,246					
熊 本	5,220 1,267,920					
大 分	250 57,888					
二十世紀なし						
合 計	32,950 8,432,748					
平均価格	255					
岐 阜	1,990 408,888					
長 野	30,560 7,804,080					
鳥 取	400 219,780					
西洋なし						
合 計	149,189 50,115,814	16,549 4,906,808	3,609 838,728			
平均価格	335	296	232			
岐 阜	2,315 483,106					
青 森	28,468 8,380,487	16,549 4,906,808	3,609 838,728			
山 形	89,356 30,432,371					
新 潟	272 210,816					
富 山	450 108,756					
長 野	28,328 10,500,278					
か き						
合 計	202,310 32,386,813	1,149 261,792		100 27,000		
平均価格	160	227		270		
岐 阜	197,382 31,174,513	1,149 261,792		100 27,000		
山 梨	1,250 195,534					
長 野	925 151,416					

単位 上段 数量 = K g
下段 金額 = 円

6 月	7 月	8 月	9 月	1 0 月	1 1 月	1 2 月
			250 58,968	21,640 4,791,312		
				460 124,200		
			785 214,596	1,870 457,650		
			2,025 550,044	3,195 717,876		
				250 57,888		
		100 82,080	31,310 8,039,304	1,540 311,364		
		820	256	202		
			500 107,244	1,490 301,644		
			30,510 7,794,360	50 9,720		
		100 82,080	300 137,700			
		3,038 960,725	18,857 5,176,721	29,959 10,431,957	56,019 20,578,646	21,158 7,222,229
		316	274	348	367	341
			1,565 303,178	365 79,920	385 100,008	
				200 64,800	100 32,400	8,010 2,537,751
		1,588 537,797	15,232 4,405,039	12,846 4,433,119	46,834 16,592,474	12,856 4,463,942
						272 210,816
					450 108,756	
		1,450 422,928	2,060 468,504	16,548 5,854,118	8,250 3,745,008	20 9,720
			4,472 1,328,432	40,045 6,793,848	137,173 21,709,685	19,371 2,266,056
			297	169	158	116
			3,552 734,216	38,669 6,583,680	134,541 21,301,769	19,371 2,266,056
				800 137,214	450 58,320	
				440 54,000	485 97,416	

(2) 果 実

産地	合計	1 月	2 月	3 月	4 月	5 月
か き (続)						
愛 知	423 86,454					
和歌山	920 594,216					
愛 媛	1,410 184,680					
富有かき						
合 計	750,134 123,793,834			600 59,400	3,440 362,124	
平均価格	165			99	105	
岐 阜	749,444 123,646,090			600 59,400	3,440 362,124	
愛 知	690 147,744					
松本早生がき						
合 計	100,112 15,156,385					
平均価格	151					
岐 阜	100,112 15,156,385					
西村早生かき						
合 計	8,051 738,126					
平均価格	91					
岐 阜	8,051 738,126					
平核無がき						
合 計	165,758 38,318,778					
平均価格	231					
岐 阜	289 19,980					
奈 良	1,285 206,496					
和歌山	164,184 38,092,302					
び わ						
合 計	10,762 12,028,535			31 90,050	937 1,710,059	4,121 5,150,480
平均価格	1,117			2,904	1,825	1,249
岐 阜	195 46,288					3 1,944

単位 上段 数量 = K g
下段 金額 = 円

6 月	7 月	8 月	9 月	1 0 月	1 1 月	1 2 月
			920 594,216	136 18,954	287 67,500	
					1,410 184,680	
				51,010 6,864,426	556,535 95,243,429	138,549 21,264,455
				134	171	153
				51,010 6,864,426	555,845 95,095,685	138,549 21,264,455
					690 147,744	
			918 78,300	71,628 10,902,697	24,850 3,723,732	2,716 451,656
			85	152	149	166
			918 78,300	71,628 10,902,697	24,850 3,723,732	2,716 451,656
			6,669 623,689	1,382 114,437		
			93	82		
			6,669 623,689	1,382 114,437		
			37,774 11,232,270	124,864 26,532,144	3,120 554,364	
			297	212	177	
				203 9,288	86 10,692	
			984 185,976		301 20,520	
			36,790 11,046,294	124,661 26,522,856	2,733 523,152	
5,659 5,075,170	14 2,776					
896	198					
178 41,568	14 2,776					

(2) 果 実

産地	合計	1 月	2 月	3 月	4 月	5 月
び わ (続)						
和歌山	4,697 4,178,270					
長崎	2,666 4,140,284			15 49,766	495 999,961	1,468 2,325,480
鹿児島	3,204 3,663,693			16 40,284	442 710,098	2,650 2,823,056
も も						
合 計	547,164 280,152,557				21 21,384	418 482,112
平均価格	512				1,018	1,153
岐 阜	30,580 14,409,954					
福 島	250 156,600					
福 井	20 20,520					
山 梨	114,700 77,798,556					
長 野	389,090 180,783,312				21 21,384	418 482,112
静 岡	747 663,660					
愛 知	5,480 2,646,378					
和歌山	6,297 3,673,577					
ハウスもも						
合 計	1,487 2,187,323				28 27,821	1,024 1,705,265
平均価格	1,470				993	1,665
山 梨	288 711,396					158 604,476
長 野	1,044 1,290,005				28 27,821	845 1,079,189
静 岡	134 164,322					
徳 島	21 21,600					21 21,600
幸 茜						
合 計	355 248,724					
平均価格	700					
山 梨	355 248,724					

単位 上段 数量 = K g
下段 金額 = 円

6 月	7 月	8 月	9 月	1 0 月	1 1 月	1 2 月
4,697 4,178,270						
688 765,077						
96 90,255						
9,555 6,334,654	125,432 77,733,227	318,494 163,649,226	93,189 31,914,566	55 17,388		
662	619	513	342	316		
100 39,960	1,405 470,664	18,690 8,958,762	10,385 4,940,568			
		250 156,600				
20 20,520						
5,654 4,082,162	71,423 49,991,688	27,780 19,953,130	9,788 3,754,188	55 17,388		
465 578,600	44,043 22,262,256	271,127 134,219,150	73,016 23,219,810			
242 319,788	505 343,872					
2,425 1,059,264	2,660 1,381,914	395 205,200				
649 234,360	5,396 3,282,833	252 156,384				
270 344,077	165 110,160					
1,274	667					
	130 106,920					
136 179,755	35 3,240					
134 164,322						
		335 235,980	20 12,744			
		704	637			
		335 235,980	20 12,744			

(2) 果 実

産地	合計	1 月	2 月	3 月	4 月	5 月
なつっこ						
合 計	93,913 43,213,828					
平均価格	460					
岐 阜	2,930 1,309,716					
山 梨	14,246 11,204,893					
長 野	72,547 28,234,789					
和歌山	4,190 2,464,430					
ネクタリン						
合 計	6,684 3,986,655					23 66,960
平均価格	596					2,911
山 梨	23 66,960					23 66,960
長 野	6,661 3,919,695					
すもも						
合 計	52,229 33,549,788					
平均価格	642					
岐 阜	309 88,733					
青 森	80 17,280					
山 梨	25,542 17,307,958					
長 野	14,042 8,717,836					
和歌山	11,432 6,859,534					
高 知	824 558,447					
レートソルダム						
合 計	673 386,315					
平均価格	574					
山 梨	673 386,315					
サマーエンジェル						
合 計	5,977 3,952,322					

単位 上段 数量 = K g
下段 金額 = 円

6 月	7 月	8 月	9 月	1 0 月	1 1 月	1 2 月
	6,213 4,533,451 729	65,681 34,308,134 522	21,649 4,132,483 190	370 239,760 648		
	4,333 3,411,655	2,495 1,124,820 9,543 7,553,478	435 184,896	370 239,760		
	1,880 1,121,796	51,333 24,287,202 2,310 1,342,634	21,214 3,947,587			
	2,664 1,491,156 559	2,655 1,688,136 635	1,342 740,403 551			
	2,664 1,491,156	2,655 1,688,136	1,342 740,403			
13,397 8,401,567 627	19,142 13,007,488 679	14,505 8,981,992 619	5,185 3,158,741 609			
53 18,133	256 70,600 80 17,280					
3,716 2,602,454	10,872 7,831,283	10,787 6,786,957	167 87,264			
104 131,220	5,202 3,320,104	3,718 2,195,035	5,018 3,071,477			
8,980 5,272,408	2,452 1,587,126					
544 377,352	280 181,095					
		673 386,315 574				
		673 386,315				
	4,479 3,027,110	1,498 925,212				

(2) 果 実

産地	合計	1 月	2 月	3 月	4 月	5 月
サマーエンジェル (続)						
平均価格	661					
山 梨	5,540 3,672,516					
長 野	437 279,806					
菅野中生						
合 計	972 681,351					
平均価格	700					
山 梨	972 681,351					
プルーン						
合 計	21,893 13,526,930	14 20,412	14 20,412	275 296,460	26 40,824	72 85,536
平均価格	617	1,458	1,458	1,078	1,570	1,188
岐 阜	160 68,904					
北海道	148 87,739					
青 森	1,000 659,988					
長 野	19,701 11,707,929					
アメリカ	860 977,098	14 20,412	14 20,412	275 296,460	26 40,824	72 85,536
その他外国	24 25,272					
おうとう						
合 計	46,862 83,739,773	2 38,880		52 154,548	190 1,425,999	3,230 10,571,688
平均価格	1,786	19,440		2,972	7,505	3,272
岐 阜	32 50,760					
青 森	140 219,402					
山 形	39,487 66,568,573	2 38,880			74 250,473	1,067 4,228,794
山 梨	2,875 6,845,860					160 1,198,584
長 野	611 4,086,072			52 154,548	116 1,175,526	389 2,507,706
アメリカ	3,717 5,969,106					1,614 2,636,604

単位 上段 数量 = K g
下段 金額 = 円

6 月	7 月	8 月	9 月	1 0 月	1 1 月	1 2 月
	675	617				
	4,479 3,027,110	1,061 645,406				
		437 279,806				
44 36,806	928 644,545					
836	694					
44 36,806	928 644,545					
62 69,250	1,284 988,200	7,577 5,188,222	12,018 6,350,406	372 263,088	69 82,620	110 121,500
1,116	769	684	528	707	1,197	1,104
			160 68,904			
		96 58,903	12 6,804	40 22,032		
			720 475,308	280 184,680		
	1,212 912,384	7,423 5,064,195	11,066 5,731,350			
38 43,978	72 75,816	58 65,124	60 68,040	52 56,376	69 82,620	110 121,500
24 25,272						
30,282 55,469,598	13,106 16,079,060					
1,831	1,226					
32 50,760						
	140 219,402					
25,848 47,032,520	12,496 15,017,906					
2,657 5,565,736	58 81,540					
54 248,292						
1,691 2,572,290	412 760,212					

(2) 果 実

産地	合計	1 月	2 月	3 月	4 月	5 月
その他仁果類・核果類						
合 計	4,064 2,466,635	529 259,092	130 75,924	20		
平均価格	606	489	584			
岐 阜	22 1,296					
山 形	137 19,440					
長 野	1,452 911,111					
愛 媛	12 2,592					
高 知	112 214,488					
アメリカ	2,329 1,317,708	529 259,092	130 75,924	20		
ぶどう						
合 計	71,422 67,579,564	2,162 995,220	664 339,120	1,827 863,028	4,554 1,634,688	3,569 2,167,668
平均価格	946	460	510	472	358	607
岐 阜	572 199,530					
青 森	3,974 2,467,800	888 525,096				
山 形	124 110,052					
石 川	52 570,240					
山 梨	6,723 5,577,466					35 142,020
長 野	42,148 50,417,802					94 569,160
岡 山	548 692,280					
アメリカ	7,287 3,452,976	1,247 451,332	174 74,628	432 231,120	712 312,120	64 22,464
オーストラリア	2,543 1,347,894				273 158,004	1,406 770,256
その他外国	7,451 2,743,524	27 18,792	490 264,492	1,395 631,908	3,569 1,164,564	1,970 663,768
ハウスデラウェア						
合 計	144,399 125,238,114				4 16,200	1,053 1,840,644
平均価格	867				4,050	1,748
岐 阜	275 193,277					
山 形	66,184 48,739,565					

単位 上段 数量 = K g
下段 金額 = 円

6 月	7 月	8 月	9 月	1 0 月	1 1 月	1 2 月
137 231,984 1,693	1,407 887,675 630			8 432 54	727 399,924 550	1,106 611,604 552
25 17,496	1,407 887,675			8 432	14 864	137 19,440 20 5,940
112 214,488					12 2,592	
					701 396,468	949 586,224
1,051 1,339,654 1,274	998 3,126,740 3,133	7,433 12,695,724 1,708	28,649 28,541,463 996	11,435 9,634,939 842	5,330 3,903,984 732	3,750 2,337,336 623
		56 23,220	502 172,811	14 3,499		1,330 822,096 1,756 1,120,608
12 32,400	48 66,420	3,953 3,405,240	2,307 1,539,778	368 391,608		
193 890,892	899 3,036,852	3,354 9,093,600	25,111 25,866,162	10,208 8,830,188	2,271 2,085,588	18 45,360
		70 173,664	67 81,648	30 32,400	129 136,620	252 267,948
	33 20,196		610 310,824	815 377,244	1,476 749,628	1,724 903,420
846 416,362	18 3,272					
48,796 48,820,882 1,000	44,279 40,842,413 922	49,279 33,192,231 673	988 525,744 532			
	275 193,277					
	15,917 15,021,590	49,279 33,192,231	988 525,744			

(2) 果 実

産地	合計	1 月	2 月	3 月	4 月	5 月
ハウスデラウェア (続)						
石 川	20 24,840					
山 梨	640 1,495,649				4 16,200	204 650,268
長 野	410 578,070					
大 阪	76,750 73,993,953					792 1,070,280
和歌山	12 18,144					
島 根	108 194,616					57 120,096
ハウス巨峰						
合 計	23,095 36,616,644					322 1,181,628
平均価格	1,585					3,669
山 梨	1,358 4,206,708					288 1,106,028
長 野	8,815 13,959,864					34 75,600
愛 知	12,222 17,392,752					
三 重	672 993,384					
福 岡	28 63,936					
アレキサンドリア						
合 計	3,222 3,671,700					
平均価格	1,139					
岡 山	3,222 3,671,700					
露地ぶどう						
合 計	123,065 210,631,977	616 1,678,536			12 64,800	207 967,680
平均価格	1,711	2,724			5,400	4,674
岐 阜	20 13,500					
山 形	2,263 2,887,380					
山 梨	51,917 81,218,466					17 102,600
長 野	68,205 125,465,571	616 1,678,536			12 64,800	190 865,080
愛 知	631 957,636					

単位 上段 数量 = K g
下段 金額 = 円

6 月	7 月	8 月	9 月	1 0 月	1 1 月	1 2 月
	20 24,840					
259 571,860	173 257,321					
	410 578,070					
48,498 48,188,542	27,460 24,735,131					
8 12,960	4 5,184					
31 47,520	20 27,000					
1,403 3,612,492	10,466 16,147,188	10,793 15,572,412	111 102,924			
2,574	1,542	1,442	927			
981 2,866,428	89 234,252					
3 22,680	1,339 2,495,772	7,328 11,262,888	111 102,924			
391 659,448	9,038 13,417,164	2,793 3,316,140				
		672 993,384				
28 63,936						
	8 38,880		337 430,920		891 998,438	1,986 2,203,462
	4,860		1,278		1,120	1,109
	8 38,880		337 430,920		891 998,438	1,986 2,203,462
1,344 6,963,354	6,249 18,997,200	27,631 48,469,428	41,451 62,597,170	32,253 46,934,495	9,182 14,713,272	4,120 9,246,042
5,181	3,040	1,754	1,510	1,455	1,602	2,244
		20 13,500				
				1,542 1,921,860	721 965,520	
648 2,899,368	4,373 12,828,024	19,345 27,125,388	23,974 33,225,544	3,560 5,037,542		
696 4,063,986	1,876 6,169,176	7,780 20,539,332	17,353 29,191,374	27,151 39,975,093	8,461 13,747,752	4,070 9,170,442
		470 740,664	111 141,372			50 75,600

(2) 果 実

産地	合計	1月	2月	3月	4月	5月
露地ぶどう (続)						
岡 山	29 89,424					
デラウェア						
合 計	93,665 71,697,215					32 60,696
平均価格	765					1,896
岐 阜	535 238,950					
山 形	1,977 1,336,878					
石 川	7,500 8,554,140					
山 梨	40,517 28,651,828					24 45,360
長 野	37,252 28,357,927					
愛 知	3,122 2,295,648					
三 重	498 229,500					
大 阪	2,256 2,017,008					
島 根	8 15,336					8 15,336
巨峰ぶどう						
合 計	237,441 224,345,223				8 32,400	398 1,428,624
平均価格	944				4,050	3,589
岐 阜	1,506 890,244					
山 梨	51,846 47,932,311					
長 野	129,439 124,579,198				8 32,400	398 1,428,624
愛 知	53,886 49,416,825					
福 岡	764 1,526,645					
ピオーネぶどう						
合 計	67,001 61,462,724					6 18,900
平均価格	917					3,150
岐 阜	25 23,328					
山 形	6,936 5,313,276					

単位 上段 数量 = K g
下段 金額 = 円

6 月	7 月	8 月	9 月	1 0 月	1 1 月	1 2 月
		16 50,544	13 38,880			
530 563,544 1,063	27,375 24,291,256 887	49,031 35,255,333 719	16,507 11,329,891 686	190 196,495 1,034		
		509 229,619	26 9,331			
	210 219,726	1,767 1,117,152				
	7,500 8,554,140					
50 92,880	16,109 12,548,686	24,334 15,964,902				
		20,581 16,840,872	16,481 11,320,560	190 196,495		
	1,780 1,422,360	1,342 873,288				
		498 229,500				
480 470,664	1,776 1,546,344					
1,469 3,200,623 2,178	6,005 8,108,338 1,350	84,865 84,541,428 996	79,754 68,399,271 857	56,365 49,619,433 880	8,577 9,015,106 1,051	
		76 59,940	1,106 684,504	324 145,800		
	2,937 2,361,528	38,650 37,687,345	10,259 7,883,438			
874 1,894,212	2,899 5,526,576	7,773 8,579,606	52,869 48,629,041	56,041 49,473,633	8,577 9,015,106	
		38,366 38,214,537	15,520 11,202,288			
595 1,306,411	169 220,234					
552 1,369,850 2,481	4,512 7,484,724 1,658	3,593 2,870,640 798	32,037 26,708,022 833	22,939 19,630,404 855	3,362 3,380,184 1,005	
		25 23,328				
			1,162 978,372	5,102 3,830,220	672 504,684	

(2) 果 実

産地	合計	1 月	2 月	3 月	4 月	5 月
ピオーネぶどう (続)						
石 川	1,050 683,316					
山 梨	31,632 29,471,364					6 18,900
長 野	22,503 21,167,784					
和歌山	1,950 2,442,960					
岡 山	2,500 1,579,986					
福 岡	405 780,710					
サニールージュ						
合 計	3,665 2,736,936					
平均価格	746					
山 梨	643 555,120					
長 野	3,022 2,181,816					
マスカットベリーA						
合 計	1,725 419,040					
平均価格	242					
山 梨	1,725 419,040					
甲斐路ぶどう						
合 計	7,106 5,010,660					
平均価格	705					
山 梨	7,106 5,010,660					
く り						
合 計	127,605 107,019,546	652 321,678	110 69,563	2 2,538		
平均価格	838	493	632	1,269		
岐 阜	22,951 17,783,293					
熊 本	100,720 85,992,462					
韓 国	645 1,122,660					
中 国	3,289 2,121,131	652 321,678	110 69,563	2 2,538		

単位 上段 数量 = K g
下段 金額 = 円

6 月	7 月	8 月	9 月	1 0 月	1 1 月	1 2 月
			1,050 683,316			
303 807,408	2,381 4,778,136	3,497 2,760,372	22,826 18,946,980	2,619 2,159,568		
	25 45,360	71 86,940	5,199 4,961,088	14,518 13,198,896	2,690 2,875,500	
	1,950 2,442,960					
249 562,442	156 218,268		1,800 1,138,266	700 441,720		
		643 555,120	1,644 1,336,824	1,378 844,992		
		863	813	613		
		643 555,120				
			1,644 1,336,824	1,378 844,992		
		1,420 349,812	305 69,228			
		246	226			
		1,420 349,812	305 69,228			
			3,956 2,908,224	3,150 2,102,436		
			735	667		
			3,956 2,908,224	3,150 2,102,436		
		2,686 2,728,398	75,214 71,033,499	34,282 23,163,418	12,554 8,398,080	2,105 1,302,372
		1,015	944	675	668	618
		409 304,554	16,405 13,530,735	6,137 3,948,004		
		2,176 2,366,388	58,619 57,154,140	27,695 18,450,774	12,230 8,021,160	
			190 348,624	440 756,648	15 17,388	
		101 57,456		10 7,992	309 359,532	2,105 1,302,372

(2) 果 実

産地	合計	1 月	2 月	3 月	4 月	5 月
いちじく						
合 計	125,416 109,138,972				1,447 2,349,097	6,768 9,745,509
平均価格	870				1,623	1,439
岐 阜	24,051 16,085,682					
愛 知	101,365 93,053,290				1,447 2,349,097	6,768 9,745,509
その他穀果類・しょう果類						
合 計	389 518,448	24 32,556	14 19,764	86 113,616	86 113,616	12 17,928
平均価格	1,332	1,356	1,411	1,321	1,321	1,494
アメリカ	171 230,520	24 32,556	14 19,764	86 113,616	23 31,104	
中 国	218 287,928				63 82,512	12 17,928
いちご						
合 計	295,246 386,263,666	54,145 74,350,927	43,899 55,226,350	61,619 68,559,971	54,029 55,405,380	23,785 22,303,421
平均価格	1,308	1,373	1,258	1,112	1,025	937
岐 阜	242,321 309,838,965	50,159 68,784,671	36,403 45,902,531	51,871 57,254,887	45,655 46,241,364	19,490 17,974,751
長 野	1,792 3,259,602					18 26,244
静 岡	17,297 19,707,975	1,211 1,688,829	2,883 3,587,290	5,443 6,324,826	4,788 5,288,652	2,972 2,818,378
愛 知	8,421 10,277,778	1,452 1,921,331	2,206 2,870,425	1,887 2,261,898	1,781 1,975,104	868 851,688
福 岡	43 104,976					
熊 本	9,760 13,113,684	1,296 1,920,456	2,326 2,789,424	2,310 2,595,240	1,805 1,900,260	202 178,416
鹿児島	228 257,040		108 112,320	108 123,120		
アメリカ	15,384 29,703,646					235 453,944
女峰いちご						
合 計	66,219 76,810,984	10,293 12,966,014	10,541 12,622,858	15,379 16,147,356	14,350 13,763,054	7,032 5,997,112
平均価格	1,159	1,259	1,197	1,049	959	852
岐 阜	63,461 73,145,064	9,673 12,091,430	9,964 11,888,825	14,766 15,412,135	14,024 13,404,062	6,887 5,852,608
愛 知	2,758 3,665,920	620 874,584	577 734,033	613 735,221	326 358,992	145 144,504

単位 上段 数量 = K g
下段 金額 = 円

6 月	7 月	8 月	9 月	1 0 月	1 1 月	1 2 月
8,574 12,889,961 1,503	9,700 13,539,486 1,395	37,719 27,961,305 741	37,268 26,430,979 709	20,558 13,953,900 678	3,368 2,261,704 671	14 7,031 502
	12 5,346	6,664 4,269,128	10,729 7,487,527	6,191 4,043,183	455 280,498	
8,574 12,889,961	9,688 13,534,140	31,055 23,692,177	26,539 18,943,452	14,367 9,910,717	2,913 1,981,206	14 7,031
24 35,856 1,494	2 4,752 2,376	1 2,376 2,376	23 30,888 1,342	46 64,584 1,404	24 33,480 1,395	47 49,032 1,043
24 33,480 2,376	2 4,752	1 2,376	23 30,888	46 64,584	24 33,480	47 49,032
4,436 6,298,584 1,419	5,025 9,133,360 1,817	5,841 11,201,399 1,917	5,807 12,757,056 2,196	5,349 11,575,318 2,164	6,824 13,188,658 1,932	24,487 46,263,242 1,889
2,141 1,975,806	1,975 3,430,792	2,672 5,221,571	2,526 6,438,380	2,370 5,619,417	4,601 8,835,747	22,458 42,159,048
452 838,134	606 1,008,612	219 303,102	155 226,152	288 733,104	54 124,254	
47 97,200					51 95,256	129 204,876
						43 104,976
						1,821 3,729,888
						12 21,600
1,796 3,387,444	2,444 4,693,956	2,950 5,676,726	3,126 6,092,524	2,691 5,222,797	2,118 4,133,401	24 42,854
159 149,040 937					515 914,597 1,775	7,950 14,250,953 1,792
159 149,040					254 449,333 261 465,264	7,734 13,897,631 216 353,322

(2) 果 実

産地	合計	1 月	2 月	3 月	4 月	5 月
豊の香いちご						
合 計	169,135 198,689,347	17,510 24,714,622	40,796 49,219,294	49,192 54,216,022	35,022 35,654,556	13,939 11,206,902
平均価格	1,174	1,411	1,206	1,102	1,018	803
熊 本	26,256 30,881,336	1,697 2,718,987	7,921 9,977,095	10,635 12,002,794	5,323 5,593,212	680 589,248
宮 崎	27,783 33,586,920	2,400 3,384,288	6,395 7,768,872	8,729 9,887,400	7,710 7,983,792	886 746,496
鹿児島	115,096 134,221,091	13,413 18,611,347	26,480 31,473,327	29,828 32,325,828	21,989 22,077,552	12,373 9,871,158
濃姫いちご						
合 計	377,170 440,244,865	63,433 83,640,326	66,797 81,987,672	99,281 105,109,194	86,658 80,644,153	21,240 16,164,791
平均価格	1,167	1,318	1,227	1,058	930	761
岐 阜	377,170 440,244,865	63,433 83,640,326	66,797 81,987,672	99,281 105,109,194	86,658 80,644,153	21,240 16,164,791
アールスメロン						
合 計	539,510 367,835,396	20,942 23,855,850	15,317 16,178,940	16,284 18,291,852	38,844 33,336,090	69,096 49,867,326
平均価格	681	1,139	1,056	1,123	858	721
岐 阜	18,825 10,263,780					
北海道	192 75,276					
青 森	20,277 4,544,424					
岩 手	120 73,548				80 56,052	40 17,496
山 形	108 51,300					
茨 城	5,400 2,210,328					
新 潟	48 25,272					
石 川	5,290 2,539,264					
福 井	16,737 7,523,550					
長 野	5,416 2,446,524					
静 岡	111,823 97,125,210	4,362 6,406,884	4,961 6,015,600	5,496 7,227,360	6,195 6,968,160	5,477 5,851,440
愛 知	47,468 21,414,877					
島 根	348 175,662					
高 知	102,721 86,341,507	8,172 9,426,942	3,926 4,139,208	7,941 8,321,184	12,733 10,522,494	8,285 6,762,960

単位 上段 数量 = K g
下段 金額 = 円

6 月	7 月	8 月	9 月	1 0 月	1 1 月	1 2 月
360 264,989 736					1,810 3,329,683 1,839	10,506 20,083,279 1,911
360 264,989					1,810 3,329,683	1,663 3,816,072 8,843 16,267,207
332 219,628 661					1,650 2,943,008 1,783	37,779 69,536,093 1,840
332 219,628					1,650 2,943,008	37,779 69,536,093
88,291 53,696,844 608	72,042 39,232,037 544	91,527 43,819,790 478	42,107 18,880,992 448	21,198 12,321,072 581	26,371 20,458,591 775	37,491 37,896,012 1,010
	1,211 1,223,694	15,885 7,934,166	1,435 930,960	294 174,960		
		11,085 2,451,924	9,192 2,092,500	192 75,276		
			92 42,660	16 8,640		
		679 275,616	2,764 1,020,384	1,957 914,328		
			2,800 1,358,316	2,314 1,072,732	176 108,216	
			15,349 6,841,584	1,388 681,966		
		2,908 1,386,072	1,676 651,024	832 409,428		
15,706 12,333,708	28,598 17,474,022	18,881 12,210,588	7,072 5,280,444	5,559 4,597,668	4,791 5,155,488	4,725 7,603,848
347 204,012	11,108 5,115,701	34,334 15,451,592	1,649 629,640	30 13,932		
				188 87,480	160 88,182	
7,057 5,545,260	17,917 9,706,230	7,755 4,109,832	78 33,480	1,240 898,236	8,784 8,283,913	18,833 18,591,768

(2) 果 実

産地	合計	1 月	2 月	3 月	4 月	5 月
アールスメロン (続)						
長 崎	560 281,016					
熊 本	198,139 128,306,138	7,552 7,181,784	5,885 5,569,884	2,195 2,238,840	19,378 15,458,796	54,654 36,855,270
宮 崎	6,038 4,437,720	856 840,240	545 454,248	652 504,468	458 330,588	640 380,160
ネット系メロン						
合 計	326,435 122,257,663	1,320 598,536	727 366,660	595 492,048	1,185 831,168	40,781 21,764,592
平均価格	374	453	504	826	701	533
北海道	8,392 3,372,894					
青 森	139,022 47,288,124					
茨 城	13,050 6,195,474					2,040 1,121,040
愛 知	93,441 30,607,459					918 441,072
熊 本	67,060 31,879,980	1,320 598,536	727 366,660	595 492,048	1,185 831,168	32,733 17,451,828
宮 崎	70 40,824					70 40,824
鹿児島	5,400 2,872,908					5,020 2,709,828
非ネット系メロン						
合 計	169,093 76,131,430	3,346 2,822,688	6,445 4,241,257	3,691 3,325,968	5,220 3,457,350	48,095 23,246,903
平均価格	450	843	658	901	662	483
岐 阜	935 64,751					
北海道	28,000 10,245,366					
青 森	7,132 2,786,940					
山 形	250 95,040					
茨 城	3,600 1,708,884					250 171,180
千 葉	421 142,776					
石 川	50 45,468					
静 岡	140 62,316					
愛 知	65,625 24,670,516					25,249 11,653,697
三 重	1,010 287,496					

単位 上段 数量 = K g
下段 金額 = 円

6 月	7 月	8 月	9 月	1 0 月	1 1 月	1 2 月
				80 37,476	480 243,540	
65,181 35,613,864	12,462 5,407,938			7,060 3,323,678	11,328 6,282,360	12,444 10,373,724
	746 304,452				652 296,892	1,489 1,326,672
84,649 30,153,006	69,190 26,779,615	122,308 38,743,380	1,576 392,472	3,504 1,622,106		600 514,080
356	387	316	249	462		856
	256 161,028	3,376 1,257,768	1,256 331,992	3,504 1,622,106		
	20,010 9,887,832	118,692 37,339,812	320 60,480			
9,320 4,393,818	1,690 680,616					
45,049 13,970,448	47,234 16,050,139	240 145,800				
29,900 11,625,660						600 514,080
380 163,080						
48,364 16,481,999	9,940 3,390,498	16,401 5,950,481	13,864 4,611,168	5,194 2,407,698	1,412 674,352	7,121 5,521,068
340	341	362	332	463	477	775
	661 32,508	197 23,279	77 8,964			
	640 400,248	9,232 3,207,060	13,544 4,511,700	4,584 2,126,358		
		6,900 2,697,192	232 89,748			
				250 95,040		
2,275 1,030,644	1,075 507,060					
40 35,640	381 107,136					
	88 41,256	52 21,060				
33,905 10,891,811	6,440 2,122,362	20 1,890	11 756			
355 107,568	655 179,928					

(2) 果 実

産地	合計	1 月	2 月	3 月	4 月	5 月
非ネット系メロン (続)						
鳥 取	160 90,720					
高 知	42 34,020					
長 崎	1,418 773,280				330 198,612	280 148,500
熊 本	45,472 23,728,669	2,345 1,746,576	6,445 4,241,257	530 335,124	4,485 2,935,062	17,189 8,312,814
宮 崎	11,293 9,463,068	1,001 1,076,112		3,031 2,926,044	405 323,676	1,712 1,093,392
鹿児島	3,415 1,867,320					3,415 1,867,320
オーストラリア	130 64,800			130 64,800		
ハネジュウメロン						
合 計	177,782 31,365,533	8,839 1,735,290	14,830 2,730,564	25,211 2,811,078	24,197 2,884,205	21,040 3,503,520
平均価格	176	196	184	111	119	166
アメリカ	31,895 8,080,938		150 29,808	50 8,100		
メキシコ	145,887 23,284,595	8,839 1,735,290	14,680 2,700,756	25,161 2,802,978	24,197 2,884,205	21,040 3,503,520
プリンスメロン						
合 計	6,283 1,827,230					460 235,008
平均価格	290					510
岐 阜	5,823 1,592,222					
熊 本	460 235,008					460 235,008
アンデスメロン						
合 計	28,826 16,979,706	560 353,700	7,945 5,166,018	4,610 3,249,396	5,387 3,545,856	5,750 2,848,392
平均価格	589	631	650	704	658	495
山 形	400 181,116					
長 野	140 54,540					
愛 知	2,694 733,752					
熊 本	25,592 16,010,298	560 353,700	7,945 5,166,018	4,610 3,249,396	5,387 3,545,856	5,750 2,848,392
アムスメロン						
合 計	2,710 1,586,844				640 501,984	2,070 1,084,860

単位 上段 数量 = K g
下段 金額 = 円

6 月	7 月	8 月	9 月	1 0 月	1 1 月	1 2 月
				160 90,720		
				150 50,112	42 34,020	
10,103 3,551,040					658 376,056	3,663 2,342,520
1,686 865,296					712 264,276	3,458 3,178,548
23,947 2,987,874	11,228 1,829,142	7,625 2,179,872	10,558 2,555,820	11,692 2,832,948	10,727 2,978,856	7,888 2,336,364
124	162	285	242	242	277	296
	1,080 363,582	7,300 2,105,244	10,233 2,492,424	11,692 2,832,948	1,390 248,832	
23,947 2,987,874	10,148 1,465,560	325 74,628	325 63,396		9,337 2,730,024	7,888 2,336,364
5,094 1,447,632	729 144,590					
284	198					
5,094 1,447,632	729 144,590					
275 91,368	2,834 788,292		250 108,000	150 73,116	290 183,168	775 572,400
332	278		432	487	631	738
			250 108,000	150 73,116		
	140 54,540					
	2,694 733,752					
275 91,368					290 183,168	775 572,400

(2) 果 実

産地	合計	1 月	2 月	3 月	4 月	5 月
アムスメロン (続)						
平均価格	585				784	524
熊 本	2,710 1,586,844				640 501,984	2,070 1,084,860
ホームランメロン						
合 計	32,294 11,956,734		50 40,608		1,665 1,158,624	7,030 3,579,012
平均価格	370		812		695	509
青 森	6,973 2,488,968					
愛 知	8,886 2,217,348					
熊 本	16,435 7,250,418		50 40,608		1,665 1,158,624	7,030 3,579,012
すいか						
合 計	2,996,440 598,196,998	4,860 3,272,292	4,815 3,134,808	24,984 8,489,664	192,097 63,362,682	340,511 108,581,148
平均価格	199	673	651	339	329	318
岐 阜	15,137 1,714,975					
北海道	15,080 2,067,444					
青 森	37,935 4,272,588					
秋 田	621,403 97,199,773					
山 形	243,711 49,015,141					
茨 城	975 223,236					
群 馬	120 67,176		120 67,176			
千 葉	82,649 14,140,710					1,975 490,536
神奈川	4,743 839,808					
新 潟	150 32,616					
石 川	241,200 41,803,884					
福 井	65,830 10,584,810					
長 野	293,712 48,431,304					
愛 知	585,774 92,318,184					31,770 7,880,760
鳥 取	111,331 23,745,744					

単位 上段 数量 = K g
下段 金額 = 円

6 月	7 月	8 月	9 月	1 0 月	1 1 月	1 2 月
14,746 4,264,758 289	6,999 2,309,364 329	1,804 604,368 335				
	5,169 1,884,600	1,804 604,368				
7,056 1,792,584	1,830 424,764					
7,690 2,472,174						
667,803 114,052,093 170	666,901 122,610,078 183	1,021,203 159,837,429 156	52,495 7,138,800 135	10,529 2,805,786 266	5,170 1,803,114 348	5,072 3,109,104 612
387 45,954	7,361 935,226	7,349 730,771	40 3,024			
			15,080 2,067,444			
		36,510 4,065,120	1,425 207,468			
	36,933 8,688,816	584,470 88,510,957				
	25,450 6,981,660	216,441 41,825,149	1,820 208,332			
	975 223,236					
69,234 11,142,090	11,440 2,508,084					
	555 160,488	4,188 679,320				
	150 32,616					
9,136 1,607,364	227,504 39,320,532	4,560 875,988				
28,240 3,902,472	37,590 6,682,338					
	105,392 22,360,536	162,240 22,720,284	26,080 3,350,484			
371,627 57,464,154	168,882 25,241,382	5,445 429,840	8,050 1,302,048			
67,499 14,422,104	43,832 9,323,640					

(2) 果 実

産地	合計	1 月	2 月	3 月	4 月	5 月
すいか (続)						
高 知	23,151 13,477,914	4,260 3,096,360	4,290 2,948,076	680 505,440	209 118,476	2,163 958,176
長 崎	60 11,772					
熊 本	651,781 197,643,391			24,304 7,984,224	191,888 63,244,206	304,603 99,251,676
沖 縄	1,698 606,528	600 175,932	405 119,556			
こだま西瓜						
合 計	523,376 156,097,600		7,080 5,551,308	8,186 5,292,216	16,738 10,087,848	58,366 28,543,806
平均価格	298		784	646	602	489
岐 阜	1,536 361,800					
青 森	57,990 14,645,286					
岩 手	16 3,132					
秋 田	13,400 3,830,220					
茨 城	2,934 1,269,594				2,120 908,928	814 360,666
群 馬	2,930 1,463,346		568 319,356	1,392 645,678	970 498,312	
石 川	9,010 1,743,768					
福 井	10,760 2,944,890					
長 野	7,516 2,095,254					
静 岡	154,440 31,832,368					
愛 知	9,040 1,143,396					
和歌山	9,356 2,803,248					40 15,552
長 崎	19,012 5,588,082					7,388 2,709,180
熊 本	225,436 86,373,216		6,512 5,231,952	6,794 4,646,538	13,648 8,680,608	50,124 25,458,408
バナナ						
合 計	672,914 144,894,654	51,856 11,124,179	50,738 10,905,261	58,575 12,576,585	57,000 12,710,548	67,354 14,896,246
平均価格	215	214	214	214	222	221
アメリカ	182 41,580					39 8,078
メキシコ	2,659 88,560	260 8,640	260 7,560	345 11,340	195 6,588	169 5,940

単位 上段 数量 = K g
下段 金額 = 円

6 月	7 月	8 月	9 月	1 0 月	1 1 月	1 2 月
4, 487 1, 634, 472	653 111, 780			520 326, 916	1, 660 1, 037, 394	4, 229 2, 740, 824
117, 193 23, 833, 483	184 39, 744			60 11, 772 9, 949 2, 467, 098	3, 510 765, 720	150 57, 240 693 311, 040
189, 526 51, 207, 552	147, 653 32, 343, 424	89, 583 20, 900, 322	410 124, 740	5, 434 1, 914, 516	400 131, 868	
270	219	233	304	352	329	
	670 110, 430	456 126, 630	410 124, 740			
	4, 050 1, 241, 460	53, 940 13, 403, 826				
16 3, 132	4, 800 1, 612, 872	8, 600 2, 217, 348				
	9, 010 1, 743, 768					
2, 110 609, 876	8, 650 2, 335, 014					
	3, 690 1, 218, 996	3, 826 876, 258				
26, 350 5, 973, 264	106, 179 21, 885, 784	21, 911 3, 973, 320				
3, 220 412, 560	5, 820 730, 836					
5, 422 1, 432, 620	3, 044 1, 052, 136	850 302, 940				
11, 544 2, 864, 430	80 14, 472					
140, 864 39, 911, 670	1, 660 397, 656			5, 434 1, 914, 516	400 131, 868	
61, 729 13, 544, 955	62, 207 13, 297, 890	55, 730 11, 908, 563	55, 517 11, 964, 686	54, 127 11, 455, 527	50, 377 10, 507, 560	47, 704 10, 002, 654
219	213	213	215	211	208	209
143 33, 502						
78 2, 160	143 3, 780		221 7, 452	156 4, 536	260 9, 072	572 21, 492

(2) 果 実

産地	合計	1 月	2 月	3 月	4 月	5 月
バナナ (続)						
台 湾	130 43,308				52 17,280	39 14,688
フィリピン	529,415 119,370,088	38,248 8,547,709	37,069 8,345,768	43,941 9,937,740	45,873 10,568,976	54,110 12,369,447
その他外国	140,528 25,351,118	13,348 2,567,830	13,409 2,551,933	14,289 2,627,505	10,880 2,117,704	12,997 2,498,093
パイナップル						
合 計	568,904 116,067,859	36,864 7,155,572	35,523 7,034,084	43,477 8,479,793	47,031 9,496,375	58,771 11,809,056
平均価格	204	194	198	195	201	200
兵 庫	400 81,216					
鹿児島	672 572,238					
沖 縄	1,028 925,992					238 226,422
ニュージ-ラント ^o	50 11,880					
フィリピン	558,644 113,523,487	32,094 6,651,428	32,833 6,696,584	43,477 8,479,793	46,831 9,450,745	58,533 11,582,634
その他外国	8,110 953,046	4,770 504,144	2,690 337,500		200 45,630	
キウイフルーツ						
合 計	216,480 114,800,274	16,847 9,029,540	22,272 12,059,733	26,593 15,255,087	17,183 10,405,954	14,461 8,615,409
平均価格	530	535	541	573	605	595
岐 阜	4,658 1,086,325	739 273,332	496 126,900	498 201,830	433 185,501	
山 梨	956 385,560					
長 野	1,705 896,292					
静 岡	968 522,018	698 355,158	270 166,860			
愛 知	11,680 4,636,008	2,350 915,084	4,718 1,686,744	1,758 714,960		
三 重	7,833 3,691,962		837 388,173	3,473 1,590,949	3,115 1,493,837	408 219,003
奈 良	320 138,240		320 138,240			
和歌山	33,144 19,303,380	4,680 2,680,020	8,867 5,153,652	14,135 8,179,704	4,601 2,863,404	
愛 媛	23,747 15,530,346	4,143 2,765,664	6,564 4,311,036	6,727 4,562,460	3,297 2,295,756	
佐 賀	17,768 6,240,672					
アメリカ	960 563,706					300 186,138

単位 上段 数量 = K g
下段 金額 = 円

6 月	7 月	8 月	9 月	1 0 月	1 1 月	1 2 月
26 6,588			13 4,752			
50,761 11,672,604	49,399 11,120,663	44,704 10,088,825	44,257 10,075,827	42,972 9,582,483	39,724 8,686,140	38,357 8,373,906
10,721 1,830,101	12,665 2,173,447	11,026 1,819,738	11,026 1,876,655	10,999 1,868,508	10,393 1,812,348	8,775 1,607,256
58,113 12,480,534	60,265 12,737,455	52,964 10,845,079	48,386 9,822,739	41,446 8,546,915	42,934 8,760,830	43,130 8,899,427
214	211	204	203	206	204	206
400 81,216						
360 331,290	204 163,188	108 77,760				
189 228,150	216 178,632	385 292,788				
	50 11,880					
57,164 11,839,878	59,795 12,383,755	52,081 10,417,183	48,326 9,814,315	41,446 8,546,915	42,934 8,760,830	43,130 8,899,427
		390 57,348	60 8,424			
14,409 8,321,865	18,875 10,277,896	19,043 10,258,995	16,577 8,758,616	14,902 7,576,816	17,463 7,681,045	17,855 6,559,318
577	544	538	528	508	439	367
					86 39,529	2,406 259,233
					956 385,560	
				535 415,692	1,170 480,600	
					1,379 637,092	1,475 682,128
						861 426,600
					120 105,570	2,896 1,489,860
				4,500 1,934,885	7,595 2,853,336	5,673 1,452,451
660 377,568						

(2) 果 実

産地	合計	1 月	2 月	3 月	4 月	5 月
キウイフルーツ (続)						
ニュージーランド	112,639 61,755,761	4,237 2,040,282	200 88,128		5,717 3,560,112	13,673 8,172,792
韓 国	100 44,820				20 7,344	80 37,476
その他外国	2 5,184			2 5,184		
その他の(亜)熱帯性果実						
合 計	120,490 89,276,703	7,784 3,513,748	8,156 3,901,986	9,251 5,693,220	12,214 13,086,403	13,074 14,202,378
平均価格	740	451	478	615	1,071	1,086
宮 崎	7,141 22,261,878			76 574,236	1,302 6,079,104	2,060 6,910,056
鹿児島	2,501 1,886,116					
沖 縄	248 509,760					
アメリカ	645 345,578	5 5,400	15 16,848	95 102,816	5 5,724	5 5,400
メキシコ	105,333 61,264,059	7,545 3,318,592	7,645 3,605,310	8,705 4,735,908	10,518 6,702,091	10,465 6,865,074
オーストラリア	1,218 503,712	30 34,020	125 106,056	30 15,012		
ニュージーランド	4 15,444				4 15,444	
台 湾	106 144,720					
フィリピン	280 68,364					
その他外国	3,014 2,277,072	204 155,736	371 173,772	345 265,248	385 284,040	544 421,848
ドラゴンフルーツ						
合 計	4,601 2,278,530	225 118,152	615 261,900	422 229,824	386 214,920	491 159,678
平均価格	495	525	425	544	556	325
愛 知	536 231,552					
沖 縄	16 23,328					
メキシコ	36 33,696				36 33,696	
その他外国	4,013 1,989,954	225 118,152	615 261,900	422 229,824	350 181,224	491 159,678
ドリアン						
合 計	10 11,880					
平均価格	1,188					

単位 上段 数量 = K g
下段 金額 = 円

6 月	7 月	8 月	9 月	1 0 月	1 1 月	1 2 月
13,749 7,944,297	18,875 10,277,896	19,043 10,258,995	16,577 8,758,616	9,867 5,226,239	6,157 3,179,358	4,544 2,249,046
13,153 13,199,921	11,888 9,409,900	9,236 5,744,153	8,573 5,074,207	8,691 4,885,380	6,985 4,004,018	11,485 6,561,389
1,003	791	621	591	562	573	571
1,879 5,452,380	1,142 2,566,026	102 196,344	20 19,440	300 259,524	240 185,328	20 19,440
474 560,541	1,002 890,050	100 170,856	225 63,007	550 159,084	150 42,578	
	88 203,256	104 192,240	56 114,264			
505 192,758	5 5,616	5 5,616				5 5,400
9,905 6,680,826	9,115 5,429,592	8,517 5,003,705	7,917 4,716,252	7,376 4,339,116	6,450 3,668,652	11,175 6,198,941
	255 56,268	328 85,320		300		150 207,036
15 24,300	61 82,620	30 37,800				
			260 66,420		20 1,944	
375 289,116	220 176,472	50 52,272	95 94,824	165 127,656	125 105,516	135 130,572
245 128,088	235 133,704	366 210,600	558 250,884	333 174,204	420 223,992	305 172,584
522	568	575	449	523	533	565
	40 25,920	60 29,160	318 124,524	28 11,772	90 40,176	
		16 23,328				
245 128,088	195 107,784	290 158,112	240 126,360	305 162,432	330 183,816	305 172,584
10 11,880 1,188						

(2) 果 実

産地	合計	1 月	2 月	3 月	4 月	5 月
ドリアン (続)						
その他外国	10 11,880					
その他の果実						
合 計	203,150 90,470,421	12,326 4,410,542	15,423 6,771,396	18,194 7,838,022	16,503 8,280,028	21,387 9,274,829
平均価格	445	357	439	430	501	433
岐 阜	12,901 8,526,524	900 510,030	860 486,378	1,260 711,936	1,405 789,048	991 560,649
北海道	646 707,410					135 147,722
山 形	389 115,236					
長 野	2,373 4,671,066					
愛 知	45 34,344					11 13,824
三 重	1,441 291,600		141 28,512	115 23,328		
和歌山	2,569 1,042,707					1,683 629,877
愛 媛	26,525 16,700,905	337 237,601	1,054 742,090	1,957 1,418,987	1,483 1,126,926	1,811 1,391,792
福 岡	6 7,258			6 7,258		
長 崎	22,406 8,456,590	137 75,946	867 331,817	1,442 541,597	4,182 1,583,341	3,189 1,393,583
熊 本	1,544 802,040		194 147,366	632 364,262	429 165,456	261 93,312
宮 崎	2,051 1,822,749	160 118,466	432 410,141	201 164,853	171 134,613	97 79,403
鹿児島	1,159 1,187,352					
沖 縄	6 7,258			6 7,258		
アメリカ	803 1,325,391	48 59,724	22 30,456	31 40,824	50 52,380	38 66,356
カナダ	2 6,221					
メキシコ	1,971 4,461,828	155 311,169	253 486,322	276 628,474	194 460,711	201 451,530
ニュージーランド	7 21,060				7 15,876	
中 国	100,813 23,170,564	7,817 1,964,323	10,017 2,468,825	9,411 2,108,180	6,488 1,354,847	11,210 2,528,041
台 湾	134 68,300					
フィリピン	8,160 11,144,396	340 428,924	718 1,286,496	635 1,197,992	1,055 2,177,660	785 1,528,816
その他外国	17,199 5,899,622	2,432 704,359	865 352,993	2,222 623,073	1,039 419,170	975 389,924

単位 上段 数量 = K g
下段 金額 = 円

6 月	7 月	8 月	9 月	1 0 月	1 1 月	1 2 月
10 11,880						
17,378 8,214,168	18,158 12,977,881	11,873 5,983,429	23,809 8,767,130	15,669 5,747,048	14,728 4,581,244	17,702 7,624,704
472	714	503	368	366	311	430
984 865,285	934 1,033,644	848 822,213	1,357 829,114	878 502,588	825 467,898	1,659 947,741
153 174,484	163 187,521	87 96,833	63 61,300	18 17,950	18 13,176	9 8,424
			271 85,644	118 29,592		
48 148,392	2,391 4,500,534	-101		35 22,140		
					34 20,520	
			794 160,704	146 29,808	103 20,736	142 28,512
808 355,266					48 35,424	30 22,140
3,119 2,147,959	7,047 4,178,025	2,506 1,990,797	4,021 1,723,207	2,514 1,226,554	326 198,194	350 318,773
2,948 1,034,753	1,636 634,550	2,247 923,555	2,201 788,238	1,474 463,321	1,213 365,180	870 320,709
					20 11,232	8 20,412
79 57,414	41 32,443	37 27,454	386 433,513	131 104,340	164 134,439	152 125,670
			482 487,512	24 24,624	24 24,624	629 650,592
37 51,343	80 97,200	153 269,827	209 480,097	71 91,778		64 85,406
	2 6,221					
196 395,541	35 67,824	3 7,776	11 31,363	219 580,741	120 314,182	308 726,195
			2,592	2,592		
7,242 1,435,178	4,350 920,483	2,646 625,525	11,630 2,516,658	8,734 2,031,101	10,706 2,244,845	10,562 2,972,558
	62 32,141		54 24,106		18 12,053	
1,019 1,246,602	500 919,015	365 536,890	533 651,878	667 362,621	339 108,410	1,204 699,092
745 301,951	917 368,280	3,082 682,559	1,797 491,204	640 257,298	770 610,331	1,715 698,480

(2) 果 実

産地	合計	1 月	2 月	3 月	4 月	5 月
ラズベリー						
合 計	1,231 7,044,932	82 479,780	89 522,935	106 625,191	81 475,891	107 587,088
平均価格	5,722	5,850	5,875	5,898	5,875	5,486
アメリカ	1,213 6,943,585	82 479,780	89 522,935	106 625,191	81 475,891	99 540,432
メキシコ	18 101,347					8 46,656
乾燥果実						
合 計	17,736 9,480,832	1,045 489,800	1,068 614,615	1,167 713,037	2,025 1,056,865	1,044 576,599
平均価格	534	468	575	611	521	552
岐 阜	9 1,901					
千 葉	573 730,739		46 84,564	35 61,852	62 106,877	18 30,888
愛 知	14 9,720					
アメリカ	2,298 1,819,128	41 41,794	74 82,067	106 122,201	328 234,542	234 185,423
中 国	14,434 6,489,245	1,004 448,006	944 444,906	983 470,934	1,621 697,680	792 360,288
台 湾	12 14,796					
フィリピン	28 19,224		4 3,078	8 4,050	4 3,078	
その他外国	368 396,079			35 54,000	10 14,688	
ほし柿						
合 計	48,680 83,865,328	14,278 23,543,665	6,842 9,638,851	1,854 1,253,502	577 332,370	69 48,600
平均価格	1,722	1,648	1,408	676	576	704
岐 阜	1,349 907,643	247 57,542				
山 形	48 106,272					
福 島	2,296 3,019,510	707 911,607	1,515 2,007,679			
富 山	1,744 3,922,938	154 212,922				
山 梨	5,224 8,153,286	764 1,000,274				
長 野	25,783 59,512,536	10,037 19,752,174	3,047 6,149,790	28 63,504		
和歌山	228 314,323	108 133,056	40 60,480			
中 国	12,008 7,928,820	2,261 1,476,090	2,240 1,420,902	1,826 1,189,998	577 332,370	69 48,600

単位 上段 数量 = K g
下段 金額 = 円

6 月	7 月	8 月	9 月	1 0 月	1 1 月	1 2 月
98 546,655	89 504,272	100 567,260	109 615,861	98 559,872	98 559,874	174 1,000,253
5,578	5,665	5,672	5,650	5,712	5,713	5,748
98 546,655	89 504,272	100 567,260	109 615,861	98 559,872	98 559,874	164 945,562
						10 54,691
1,221 812,773	871 492,761	652 411,804	1,038 620,190	1,548 833,587	3,187 1,517,009	2,870 1,341,792
665	565	631	597	538	475	467
				9 1,901		
42 80,892	7 12,960	7 12,960	28 50,004	255 180,662	46 51,624	27 57,456
		14 9,720				
276 215,663	201 160,985	224 161,028	197 174,960	143 116,316	192 155,453	282 168,696
846 429,775	636 281,448	382 188,784	789 362,880	1,056 474,984	2,881 1,254,204	2,500 1,075,356
						12 14,796
	4 3,024		4 2,970		4 3,024	
57 86,443	23 34,344	25 39,312	20 29,376	85 59,724	64 52,704	49 25,488
92 64,800	23 16,200	23 16,200	46 32,400	627 771,606	3,591 3,620,257	20,658 44,526,877
704	704	704	704	1,230	1,008	2,155
				56 3,348	318 46,224	728 800,529
						48 106,272
						74 100,224
				30 29,376	139 218,160	1,421 3,462,480
				426 663,066	1,528 2,267,017	2,506 4,222,929
						12,671 33,547,068
						80 120,787
92 64,800	23 16,200	23 16,200	46 32,400	115 75,816	1,606 1,088,856	3,130 2,166,588

(2) 果 実

産地	合計	1 月	2 月	3 月	4 月	5 月
ほし柿 (続)						
果実・ビン／缶詰						
合 計	52,961 13,418,935	2,362 627,122	1,909 466,734	4,710 1,251,355	8,068 2,077,671	5,966 1,527,219
平均価格	253	265	244	265	257	255
岐 阜	334 148,759					50 32,400
青 森	20,872 5,426,700	1,414 390,224	727 196,476	1,455 374,287	2,166 593,678	2,146 557,541
山 梨	171 58,698	12 3,996		17 4,752	35 13,446	
長 野	1,717 489,078	155 37,638	76 19,116	130 37,638	592 171,018	58 13,500
静 岡	1,478 769,176			538 280,260	537 275,076	
三 重	57 63,180					
和歌山	1,734 556,589		29 8,100		176 58,320	755 283,133
広 島	378 912,384	26 62,208	18 41,472	26 62,208	43 103,680	34 82,944
愛 媛	1,004 241,919				427 99,489	278 68,429
高 知	67 24,624			67 24,624		
熊 本	19,737 3,756,535	522 107,698	900 167,604	2,220 417,852	3,762 702,096	2,004 378,270
宮 崎	4,826 841,176	109 20,174	147 29,430	257 49,734	318 56,332	641 111,002
フィリピン	474 129,469	12 4,536	12 4,536		12 4,536	
その他外国	112 648	112 648				

単位 上段 数量 = K g
下段 金額 = 円

6 月	7 月	8 月	9 月	1 0 月	1 1 月	1 2 月
7,272 1,771,990	5,832 1,546,551	5,889 1,380,577	3,731 921,976	2,328 612,157	2,193 519,555	2,701 716,028
243	265	234	247	262	236	265
	240 64,260	10 8,683				34 43,416
2,733 700,165	2,595 692,121	1,900 494,351	1,843 505,703	1,103 288,882	1,263 318,018	1,527 315,254
		53 18,684	12 4,212	30 9,720		12 3,888
43 14,526	193 59,184		144 41,094		88 23,544	238 71,820
403 213,840						
	39 45,360	3 3,240		15 14,580		
117 38,880	189 61,560	234 50,544			26 6,480	208 49,572
16 41,472	52 124,416	51 124,416	17 41,472	34 82,944	18 41,472	43 103,680
104 29,203	136 37,022		59 7,776			
3,177 611,940	1,890 369,489	2,958 576,040	954 196,354	576 100,460	534 80,718	240 48,014
553 85,676	399 67,478	631 91,400	612 101,390	529 104,944	256 47,120	374 76,496
126 36,288	99 25,661	49 13,219	90 23,975	41 10,627	8 2,203	25 3,888

水產物編

1. 水産物部種類別取扱高

単位 数量=Kg, 金額=円

区 分		取 扱 高		1 日 平 均 取 扱 高	
種 類	年	数 量	金 額	数 量	金 額
合 計	28年	16,747,578	11,217,996,771	62,961	42,172,920
	29年	19,212,699	10,271,768,796	72,775	38,908,215
	指数	115	92	116	92
鮮 魚	28年	3,647,627	4,628,088,553	13,713	17,398,829
	29年	3,488,174	4,038,970,291	13,213	15,299,130
	指数	96	87	96	88
冷 凍 魚	28年	3,076,856	3,004,535,173	11,567	11,295,245
	29年	3,523,513	2,996,515,651	13,347	11,350,438
	指数	115	100	115	100
加工水産物	28年	10,023,095	3,585,373,045	37,681	13,478,846
	29年	12,201,012	3,236,282,854	46,216	12,258,647
	指数	122	90	123	91

開市日数 平成28年 266日 平成29年 264日
 指数は 平成28年を100とする。

2. 水産物部取扱高表

会社名	月別		総数	1月	2月	3月	4月	5月
	種類							
株式会社 岐阜 魚介	鮮魚	数量	1,985,904	144,308	152,357	194,550	198,107	182,872
		金額	2,628,172,674	203,332,349	188,478,715	246,504,404	223,689,310	235,067,961
	冷凍魚	数量	2,679,224	206,555	275,651	245,688	233,967	230,402
		金額	1,794,556,322	153,547,442	214,885,043	157,358,367	136,782,063	137,713,188
加工水産物	数量	7,096,519	535,683	784,360	875,023	826,760	856,788	
	金額	1,604,048,758	115,823,898	120,042,150	131,738,942	130,121,296	130,381,152	
合計	数量	11,761,647	886,546	1,212,368	1,315,261	1,258,834	1,270,062	
	金額	6,026,777,754	472,703,689	523,405,908	535,601,713	490,592,669	503,162,301	
岐阜丸魚株式会社	鮮魚	数量	1,502,270	128,345	122,554	137,774	128,626	131,795
		金額	1,410,797,617	116,726,082	105,409,411	125,921,697	115,115,016	114,022,132
	冷凍魚	数量	844,289	57,045	54,807	71,970	76,116	79,302
		金額	1,201,959,329	76,127,266	77,814,530	102,654,602	103,084,934	92,036,618
加工水産物	数量	5,104,493	391,673	477,791	644,559	377,515	386,720	
	金額	1,632,234,096	114,457,448	115,877,398	134,413,864	130,791,899	136,546,763	
合計	数量	7,451,052	577,063	655,152	854,303	582,257	597,817	
	金額	4,244,991,042	307,310,796	299,101,339	362,990,163	348,991,849	342,605,513	
合計	鮮魚	数量	3,488,174	272,653	274,911	332,324	326,733	314,667
		金額	4,038,970,291	320,058,431	293,888,126	372,426,101	338,804,326	349,090,093
	冷凍魚	数量	3,523,513	263,600	330,458	317,658	310,083	309,704
		金額	2,996,515,651	229,674,708	292,699,573	260,012,969	239,866,997	229,749,806
加工水産物	数量	12,201,012	927,356	1,262,151	1,519,582	1,204,275	1,243,508	
	金額	3,236,282,854	230,281,346	235,919,548	266,152,806	260,913,195	266,927,915	
合計	数量	19,212,699	1,463,609	1,867,520	2,169,564	1,841,091	1,867,879	
	金額	10,271,768,796	780,014,485	822,507,247	898,591,876	839,584,518	845,767,814	
一日平均	鮮魚	数量	13,213	13,633	13,746	14,449	15,559	14,303
		金額	15,299,130	16,002,922	14,694,406	16,192,439	16,133,539	15,867,732
	冷凍魚	数量	13,347	13,180	16,523	13,811	14,766	14,077
		金額	11,350,438	11,483,735	14,634,979	11,304,912	11,422,238	10,443,173
加工水産物	数量	46,216	46,368	63,108	66,069	57,346	56,523	
	金額	12,258,647	11,514,067	11,795,977	11,571,861	12,424,438	12,133,087	
合計	数量	72,775	73,180	93,376	94,329	87,671	84,904	
	金額	38,908,215	39,000,724	41,125,362	39,069,212	39,980,215	38,443,992	
開市日数			264日	20日	20日	23日	21日	22日

(会 社 別 : 合 計 : 一 日 平 均)

単位 上段 数量 = K g
下段 金額 = 円

6 月	7 月	8 月	9 月	1 0 月	1 1 月	1 2 月
165,999 233,396,899	169,734 308,470,526	157,392 222,054,778	153,073 173,277,255	143,428 163,040,264	147,753 182,272,757	176,331 248,587,456
253,539 143,162,687	191,055 117,835,379	166,329 117,400,984	182,150 121,145,763	201,062 120,943,911	188,559 130,651,750	304,267 243,129,745
640,744 123,125,904	490,046 125,319,070	446,381 115,121,039	466,527 125,523,758	360,544 120,658,835	372,553 135,260,146	441,110 230,932,568
1,060,282 499,685,490	850,835 551,624,975	770,102 454,576,801	801,750 419,946,776	705,034 404,643,010	708,865 448,184,653	921,708 722,649,769
104,513 104,242,138	106,498 120,640,430	103,362 117,325,167	126,632 116,212,720	117,695 104,629,858	132,178 107,750,874	162,298 162,802,092
63,295 89,155,393	82,263 112,066,668	72,300 110,662,004	64,700 91,109,946	58,049 86,765,071	62,615 93,087,534	101,827 167,394,763
378,410 122,815,216	336,001 114,881,298	331,819 114,653,870	376,305 125,106,699	400,134 128,658,420	445,880 146,826,251	557,686 247,204,970
546,218 316,212,747	524,762 347,588,396	507,481 342,641,041	567,637 332,429,365	575,878 320,053,349	640,673 347,664,659	821,811 577,401,825
270,512 337,639,037	276,232 429,110,956	260,754 339,379,945	279,705 289,489,975	261,123 267,670,122	279,931 290,023,631	338,629 411,389,548
316,834 232,318,080	273,318 229,902,047	238,629 228,062,988	246,850 212,255,709	259,111 207,708,982	251,174 223,739,284	406,094 410,524,508
1,019,154 245,941,120	826,047 240,200,368	778,200 229,774,909	842,832 250,630,457	760,678 249,317,255	818,433 282,086,397	998,796 478,137,538
1,606,500 815,898,237	1,375,597 899,213,371	1,277,583 797,217,842	1,369,387 752,376,141	1,280,912 724,696,359	1,349,538 795,849,312	1,743,519 1,300,051,594
12,296 15,347,229	12,010 18,656,998	11,852 15,426,361	12,714 13,158,635	11,869 12,166,824	12,724 13,182,892	13,545 16,455,582
14,402 10,559,913	11,883 9,995,741	10,847 10,366,499	11,220 9,647,987	11,778 9,441,317	11,417 10,169,967	16,244 16,420,980
46,325 11,179,142	35,915 10,443,494	35,373 10,444,314	38,311 11,392,294	34,576 11,332,603	37,202 12,822,109	39,952 19,125,502
73,023 37,086,284	59,809 39,096,234	58,072 36,237,175	62,245 34,198,916	58,223 32,940,744	61,343 36,174,969	69,741 52,002,064
2 2 日	2 3 日	2 2 日	2 2 日	2 2 日	2 2 日	2 5 日

3. 品目別取扱数量の順位

(3) 鮮 魚

単位 数量=Kg, 金額=円, 割合=%

区分 順位	品 目	数量		金額	
		数量	割合	金額	割合
1	ぶり	272,477	7.8	235,060,666	5.8
2	きわだ	230,461	6.6	335,556,425	8.3
3	うなぎ	181,875	5.2	752,820,600	18.6
4	養殖またい	172,541	4.9	181,636,892	4.5
5	むきかき	164,795	4.7	118,744,559	2.9
6	あさり	156,578	4.5	77,377,699	1.9
7	わかめ	122,218	3.5	38,459,078	1.0
8	さば	121,077	3.5	42,547,122	1.1
9	養殖あゆ	109,605	3.1	150,739,855	3.7
10	めばち	108,747	3.1	156,879,947	3.9
11	まいわし	108,516	3.1	23,342,946	0.6
12	まあじ	96,404	2.8	53,302,686	1.3
13	さんま	89,350	2.6	54,747,652	1.4
14	サーモン(輸入さけ)	88,923	2.5	139,706,072	3.5
15	かんぱち	74,583	2.1	107,805,237	2.7
16	はまち	59,248	1.7	40,644,301	1.0
17	かつお	55,014	1.6	40,084,009	1.0
18	するめいか	54,324	1.6	39,600,944	1.0
19	わかし	49,322	1.4	16,873,349	0.4
20	ほたるいか	40,684	1.2	28,932,340	0.7
21	こんぶ	39,239	1.1	15,498,403	0.4
22	まぐろ	35,269	1.0	88,444,935	2.2
23	またら	33,921	1.0	33,369,836	0.8
24	しじみ	31,841	0.9	25,584,064	0.6
25	わらさ	30,660	0.9	9,092,866	0.2
26	はまぐり	30,452	0.9	28,150,925	0.7
27	ずわいがに	27,648	0.8	30,474,033	0.8
28	さごし	26,486	0.8	14,072,200	0.3
29	のり	26,328	0.8	6,085,110	0.2
30	あかかれい	24,689	0.7	11,027,306	0.3
31	やりいか	24,148	0.7	21,709,007	0.5
32	セルカキ	22,515	0.6	13,355,664	0.3
33	さわら	21,774	0.6	24,990,023	0.6
34	天然鮎	20,778	0.6	63,669,348	1.6
35	くろかわかじき	20,159	0.6	16,113,811	0.4

(3) 鮮 魚

単位 数量=K g, 金額=円, 割合=%

区分 順位	品 目	数量		金額	
		数量	割合	金額	割合
36	まかじき	17,972	0.5	16,014,891	0.4
37	たこ	17,204	0.5	32,281,570	0.8
38	にじます	16,923	0.5	14,186,389	0.4
39	かに身	16,427	0.5	35,537,402	0.9
40	むきほたてかい	15,835	0.5	31,124,793	0.8
41	天然またい	15,536	0.4	23,689,774	0.6
42	すずき	14,824	0.4	14,376,219	0.4
43	養殖ひらめ	14,251	0.4	29,380,058	0.7
44	あまえび	13,507	0.4	21,924,899	0.5
45	まかれい	13,347	0.4	8,223,478	0.2
46	天然ひらめ	13,290	0.4	26,389,311	0.7
47	びんなが	12,816	0.4	13,147,038	0.3
48	ほたてかい	12,244	0.4	17,179,238	0.4
49	さぎえ	12,208	0.3	12,826,069	0.3
50	しろさけ	11,679	0.3	15,747,212	0.4
51	うに	10,841	0.3	90,621,152	2.2
52	めばる	9,870	0.3	5,203,629	0.1
53	すけそうたら	9,589	0.3	2,987,891	0.1
54	あまご	9,464	0.3	12,943,809	0.3
55	かます	9,300	0.3	5,429,310	0.1
56	あなご	9,295	0.3	20,321,777	0.5
57	とりかい	8,659	0.2	14,924,771	0.4
58	れんこたい	8,464	0.2	6,123,222	0.2
59	ぎんさけ	8,437	0.2	9,055,505	0.2
60	あんこう	7,853	0.2	5,987,451	0.1
61	あかかい	6,772	0.2	9,822,940	0.2
62	きんめたい	6,666	0.2	8,850,548	0.2
63	しらこ	6,497	0.2	18,009,172	0.4
64	そうだかつお	6,386	0.2	1,675,473	—
65	まふぐ	6,071	0.2	12,366,016	0.3
66	むきあかかい	5,978	0.2	6,477,829	0.2
67	いさき	5,971	0.2	5,428,920	0.1
68	うるめいわし	5,521	0.2	1,027,707	—
69	あわび	5,229	0.1	26,275,665	0.7
70	かわはぎ	5,195	0.1	3,435,828	0.1

(3) 鮮 魚

単位 数量=Kg, 金額=円, 割合=%

区分 順位	品 目	数 量		金 額	
			割合		割合
71	わたりがに	4,657	0.1	4,021,937	0.1
72	ぼ ら	4,417	0.1	1,239,871	—
73	は も	4,370	0.1	8,481,211	0.2
74	ま す	4,259	0.1	3,948,233	0.1
75	たちうお	3,872	0.1	3,228,320	0.1
76	はかつお	3,710	0.1	2,120,066	0.1
77	にしん	3,617	0.1	886,733	—
78	しいら	3,590	0.1	856,908	—
79	もんこういか	3,292	0.1	3,401,345	0.1
80	とびうお	3,291	0.1	761,454	—
81	む つ	3,219	0.1	6,570,997	0.2
82	はたはた	3,072	0.1	701,054	—
83	このしろ	2,987	0.1	1,277,330	—
84	くるまえび	2,929	0.1	17,774,910	0.4
85	なまこ	2,744	0.1	3,652,831	0.1
86	すけそうこ	2,436	0.1	3,633,660	0.1
87	さより	2,343	0.1	3,039,993	0.1
88	あいなめ	2,322	0.1	2,194,495	0.1
89	め じ	2,308	0.1	1,923,979	—
90	あまたい	2,300	0.1	5,201,740	0.1
91	いとより	2,108	0.1	1,160,798	—
92	あんこうきも	1,934	0.1	2,139,726	0.1
93	き す	1,685	—	610,600	—
94	は た	1,595	—	3,064,831	0.1
95	しろかわかじき	1,508	—	1,655,629	—
96	ぐ ち	1,412	—	641,736	—
97	さけこ	928	—	2,424,600	0.1
98	しらうお	924	—	1,072,375	—
99	いしかれい	893	—	344,517	—
100	こ い	890	—	817,474	—
101	し ず	797	—	538,402	—
102	けがに	704	—	3,211,823	0.1
103	ほうぼう	499	—	241,856	—
104	まながつお	424	—	917,078	—
105	せいご	309	—	56,057	—

3. 品目別取扱数量の順位

(4) 冷凍魚

単位 数量=Kg, 金額=円, 割合=%

区分 順位	品目	数量		金額	
		数量	割合	金額	割合
1	冷えび	377,617	10.7	586,227,775	19.6
2	冷ずわいがに	298,371	8.5	304,325,918	10.2
3	冷さば	257,815	7.3	100,249,771	3.3
4	冷しろさけ	218,999	6.2	131,298,019	4.4
5	冷ぎんさけ	145,141	4.1	193,845,128	6.5
6	冷きわだ	142,732	4.1	202,097,647	6.7
7	冷かれい	126,292	3.6	96,624,125	3.2
8	冷さわら	100,649	2.9	66,482,749	2.2
9	冷まぐろ	73,190	2.1	142,248,720	4.7
10	冷うなぎ	72,987	2.1	100,848,726	3.4
11	冷あじ	68,291	1.9	20,862,700	0.7
12	冷あかうお	61,817	1.8	35,676,581	1.2
13	冷たらばがに	50,618	1.4	133,626,386	4.5
14	冷あゆ	43,671	1.2	43,449,297	1.4
15	冷くろかわかじき	34,724	1.0	28,183,450	0.9
16	冷かつお	33,832	1.0	25,334,707	0.8
17	冷もんこういか	31,381	0.9	61,287,707	2.0
18	冷メルルーサ	30,322	0.9	12,967,842	0.4
19	冷めばち	27,480	0.8	44,632,051	1.5
20	冷べにさけ	26,097	0.7	36,802,105	1.2
21	冷またら	24,286	0.7	18,538,896	0.6
22	冷またい	22,424	0.6	14,221,914	0.5
23	冷かいばしら	17,450	0.5	54,512,612	1.8
24	冷きす	16,448	0.5	10,693,868	0.4
25	冷めかじき	13,341	0.4	13,346,569	0.4
26	冷たこ	12,623	0.4	10,977,534	0.4
27	冷さんま	12,196	0.3	5,012,379	0.2
28	冷すりみ	10,826	0.3	13,236,156	0.4
29	冷するめいか	10,621	0.3	10,324,819	0.3
30	冷ます	5,384	0.2	2,664,025	0.1
31	冷むきかき	5,048	0.1	5,250,311	0.2
32	冷にしん	3,423	0.1	897,647	-
33	冷すけそうたら	3,138	0.1	2,442,204	0.1
34	冷ぶり	951	-	654,242	-
35	冷まかじき	728	-	823,616	-

3. 品目別取扱数量の順位

(5) 加工水産物

単位 数量=Kg, 金額=円, 割合=%

区分 順位	品目	数量		金額	
		数量	割合	金額	割合
1	かまぼこ	1,057,635	8.7	133,908,668	4.1
2	はんぺん	863,507	7.1	204,815,466	6.3
3	ちくわ	428,541	3.5	140,001,012	4.3
4	魚漬物	425,068	3.5	117,061,062	3.6
5	冷凍食品	230,233	1.9	82,726,276	2.6
6	もずく	227,215	1.9	29,732,126	0.9
7	塩さば	176,748	1.4	85,415,350	2.6
8	開干あじ	161,682	1.3	30,201,898	0.9
9	むしたこ	155,962	1.3	169,066,318	5.2
10	魚切身	139,663	1.1	42,843,535	1.3
11	干わかめ	132,312	1.1	14,149,212	0.4
12	いか製品	124,415	1.0	59,067,927	1.8
13	塩すけそうこ	111,862	0.9	45,172,105	1.4
14	ししゃも	108,483	0.9	19,697,922	0.6
15	ハム・ソーセージ	106,204	0.9	57,421,769	1.8
16	塩かずのこ	101,572	0.8	76,530,960	2.4
17	こぶまき	94,138	0.8	13,803,841	0.4
18	塩さんま	79,612	0.7	40,137,878	1.2
19	塩ぎんさけ	72,872	0.6	63,127,483	2.0
20	丸干いわし	72,042	0.6	15,704,403	0.5
21	しらす干	65,224	0.5	57,690,650	1.8
22	つくだ煮	61,887	0.5	21,765,082	0.7
23	味付かずのこ	59,248	0.5	17,882,586	0.6
24	塩あきさけ	56,879	0.5	38,151,357	1.2
25	塩から	45,817	0.4	10,613,581	0.3
26	たら製品	45,095	0.4	45,931,804	1.4
27	塩しろさけ	43,515	0.4	26,623,475	0.8
28	いわしみりん	30,154	0.2	5,205,857	0.2
29	干こんぶ	25,220	0.2	7,745,848	0.2
30	いくら	23,447	0.2	83,799,571	2.6
31	なると	22,126	0.2	8,668,998	0.3
32	身欠にしん	18,253	0.1	7,470,627	0.2
33	干するめ	17,038	0.1	12,405,055	0.4
34	塩ます	16,996	0.1	12,854,262	0.4
35	塩べにさけ	14,587	0.1	14,149,539	0.4

(5) 加工水産物

単位 数量=Kg, 金額=円, 割合=%

区分 順位	品 目	数 量		金 額	
			割合		割合
36	干かれい	12,169	0.1	3,805,495	0.1
37	冷えび製品	11,754	0.1	8,517,724	0.3
38	ちりめんかまあげ	10,270	0.1	16,949,514	0.5
39	味付だこ	9,501	0.1	7,355,630	0.2
40	あじみりん	9,269	0.1	1,353,897	—
41	干ひじき	7,755	0.1	2,450,126	0.1
42	こうなご	7,727	0.1	8,142,547	0.3
43	開干さば	7,290	0.1	2,135,175	0.1
44	酢だこ	6,301	0.1	4,657,289	0.1
45	くじら製品	4,357	—	1,259,419	—
46	たづくり	4,353	—	6,208,208	0.2
47	開干いわし	3,682	—	806,911	—
48	さきいか	2,931	—	4,015,656	0.1
49	むしいか	2,743	—	927,720	—
50	なまり	2,073	—	1,477,440	—
51	かつおぶし	1,807	—	1,477,942	—
52	ひらこ煮干	1,466	—	989,658	—
53	煮干いわし	1,316	—	844,041	—
54	塩にしん	428	—	302,789	—
55	かえり煮干	167	—	225,720	—
56	すじこ	138	—	846,990	—
57	塩いわし	137	—	69,984	—
58	丸干さんま	60	—	7,452	—
59	その他加工品	5,742,280	47.1	1,057,976,135	32.7
60	その他塩干品	257,661	2.1	45,836,079	1.4
61	その他塩蔵品	124,358	1.0	29,521,842	0.9
62	その他海藻	124,197	1.0	30,092,828	0.9
63	その他焼魚	120,999	1.0	63,120,109	2.0
64	その他開干	86,048	0.7	30,592,623	0.9
65	その他調味加工品	70,636	0.6	31,831,745	1.0
66	その他みりん干品	69,673	0.6	17,029,276	0.5
67	その他素干品	32,854	0.3	8,390,355	0.3
68	その他練製品	22,027	0.2	8,523,196	0.3
69	その他湯煮品	14,066	0.1	21,136,197	0.7
70	その他丸干	13,267	0.1	5,861,639	0.2

(5) 加工水産物

単位 数量=Kg, 金額=円, 割合=%

区分 順位	品 目	数 量		金 額	
			割合		割合
	合 計	12,201,012	100.0	3,236,282,854	100.0

4. 産地別取扱数量の順位

(3) 鮮 魚

単位 数量=Kg, 金額=円, 割合=%

区分 順位	産 地	数 量		金 額	
			割合		割合
1	愛 知	957,530	27.5	1,265,295,243	31.3
2	三 重	387,268	11.1	356,686,696	8.8
3	東 京	222,727	6.4	336,265,851	8.3
4	愛 媛	193,669	5.6	206,028,178	5.1
5	宮 城	173,354	5.0	149,647,964	3.7
6	山 口	165,775	4.8	102,847,164	2.5
7	岐 阜	160,585	4.6	365,964,835	9.1
8	千 葉	128,293	3.7	112,906,166	2.8
9	北 海 道	125,370	3.6	168,728,901	4.2
10	和 歌 山	98,142	2.8	107,542,100	2.7
11	兵 庫	93,683	2.7	98,807,808	2.4
12	沖 縄	82,807	2.4	119,189,606	3.0
13	広 島	82,789	2.4	60,037,559	1.5
14	静 岡	68,031	2.0	76,782,737	1.9
15	鳥 取	66,331	1.9	40,946,471	1.0
16	福 岡	47,730	1.4	33,964,849	0.8
17	岡 山	47,069	1.3	30,928,432	0.8
18	大 阪	42,459	1.2	57,698,731	1.4
19	佐 賀	37,184	1.1	22,733,748	0.6
20	香 川	35,979	1.0	38,273,728	0.9
21	徳 島	35,830	1.0	42,163,168	1.0
22	福 井	33,989	1.0	28,413,245	0.7
23	長 崎	29,246	0.8	20,885,959	0.5
24	富 山	26,200	0.8	29,785,223	0.7
25	石 川	23,487	0.7	16,012,770	0.4
26	京 都	22,718	0.7	37,714,105	0.9
27	岩 手	22,389	0.6	12,162,938	0.3
28	長 野	16,286	0.5	15,476,774	0.4
29	滋 賀	11,052	0.3	16,823,285	0.4
30	大 分	7,814	0.2	14,594,345	0.4
31	宮 崎	7,335	0.2	12,619,093	0.3
32	鹿 児 島	7,281	0.2	8,339,200	0.2
33	青 森	6,914	0.2	12,202,945	0.3
34	島 根	6,222	0.2	3,301,603	0.1
35	熊 本	3,433	0.1	3,846,552	0.1

4. 産地別取扱数量の順位

(4) 冷 凍 魚

単位 数量=Kg, 金額=円, 割合=%

区分 順位	産 地				
		数 量	割 合	金 額	割 合
1	愛 知	1,033,431	29.3	750,160,960	25.0
2	東 京	480,833	13.6	500,171,611	16.7
3	大 阪	384,458	10.9	354,409,922	11.8
4	岐 阜	365,826	10.4	82,464,628	2.8
5	三 重	361,540	10.3	273,593,196	9.1
6	静 岡	277,842	7.9	400,770,447	13.4
7	鳥 取	140,039	4.0	110,010,912	3.7
8	千 葉	104,356	3.0	66,198,026	2.2
9	宮 城	81,766	2.3	115,137,547	3.8
10	神 奈 川	73,242	2.1	108,054,021	3.6
11	石 川	68,986	2.0	39,043,635	1.3
12	兵 庫	60,121	1.7	79,854,049	2.7
13	福 岡	28,751	0.8	34,195,819	1.1
14	山 口	18,510	0.5	33,858,875	1.1
15	北 海 道	10,295	0.3	18,146,970	0.6
16	埼 玉	8,300	0.2	10,798,222	0.4
17	長 崎	7,040	0.2	2,174,920	0.1
18	青 森	4,742	0.1	2,594,713	0.1
19	滋 賀	3,796	0.1	1,427,544	-
20	徳 島	3,317	0.1	5,096,952	0.2
21	香 川	3,143	0.1	2,210,717	0.1
22	山 梨	696	-	2,227,901	0.1
23	沖 縄	612	-	954,370	-
24	奈 良	570	-	961,966	-
25	福 島	442	-	1,173,288	-
26	新 潟	260	-	218,451	-
27	和 歌 山	204	-	168,561	-
28	広 島	188	-	238,572	-
29	京 都	177	-	184,762	-
30	岩 手	30	-	14,094	-
	合 計	3,523,513	100.0	2,996,515,651	100.0

4. 産地別取扱数量の順位

(5) 加工水産物

単位 数量=Kg, 金額=円, 割合=%

区分 順位	産地	数量		金額	
		数量	割合	金額	割合
1	岐阜	4,174,094	34.2	510,312,163	15.8
2	愛知	2,717,828	22.3	709,737,346	21.9
3	静岡	539,720	4.4	180,776,386	5.6
4	茨城	522,172	4.3	149,629,090	4.6
5	三重	453,452	3.7	132,010,178	4.1
6	兵庫	360,926	3.0	120,315,931	3.7
7	東京	308,176	2.5	189,163,242	5.8
8	新潟	302,039	2.5	101,558,816	3.1
9	山口	289,367	2.4	62,758,956	1.9
10	宮城	280,335	2.3	99,834,177	3.1
11	大阪	256,338	2.1	120,285,642	3.7
12	北海道	241,855	2.0	145,931,388	4.5
13	千葉	229,634	1.9	134,778,552	4.2
14	石川	216,464	1.8	63,335,435	2.0
15	福岡	157,232	1.3	83,710,459	2.6
16	富山	139,786	1.1	22,079,978	0.7
17	福井	137,682	1.1	34,947,232	1.1
18	島根	129,402	1.1	25,865,050	0.8
19	青森	127,850	1.0	60,255,311	1.9
20	神奈川	127,431	1.0	47,118,161	1.5
21	鳥取	103,606	0.8	76,185,201	2.4
22	広島	73,385	0.6	28,159,069	0.9
23	岡山	55,757	0.5	33,411,195	1.0
24	京都	45,330	0.4	17,185,250	0.5
25	香川	42,211	0.3	8,831,908	0.3
26	群馬	41,164	0.3	15,847,724	0.5
27	和歌山	34,801	0.3	17,965,751	0.6
28	大分	19,014	0.2	6,584,683	0.2
29	長崎	14,339	0.1	6,954,242	0.2
30	愛媛	12,217	0.1	8,721,588	0.3
31	長野	8,064	0.1	2,128,930	0.1
32	埼玉	6,804	0.1	2,484,606	0.1
33	佐賀	5,495	-	2,323,844	0.1
34	滋賀	5,329	-	1,897,586	0.1
35	福島	4,487	-	4,098,470	0.1

5. 産地別月別取扱高

(3) 鮮 魚

産地 月別	合計	1 月	2 月	3 月	4 月	5 月
合 計	3,488,174 4,038,970,291	272,653 320,058,431	274,911 293,888,126	332,324 372,426,101	326,733 338,804,326	314,667 349,090,093
岐 阜	160,585 365,964,835	7,074 20,617,298	6,317 20,055,775	9,121 27,275,075	9,620 28,997,582	14,838 37,835,768
北海道	125,370 168,728,901	6,354 12,310,946	6,307 10,904,374	5,810 11,684,824	5,552 10,475,601	7,462 10,454,907
青 森	6,914 12,202,945	401 980,424	623 1,044,576	1,918 2,036,977	1,266 2,063,060	536 743,073
岩 手	22,389 12,162,938	899 682,660	1,044 439,484	2,230 1,382,243	2,113 1,103,241	1,597 1,207,117
宮 城	173,354 149,647,964	14,777 12,746,732	12,069 9,874,032	8,989 9,111,584	11,894 9,148,993	11,619 9,063,231
秋 田	1,781 2,282,917	37 6,496		191 247,232	333 350,125	103 235,278
山 形	692 345,934	108 99,133	356 147,117	228 99,684		
福 島	874 993,899		6 16,092	15 6,318		
茨 城	2,141 2,752,445	43 82,991	35 46,818	107 189,335	50 72,349	19 36,666
栃 木	4 27,994					
埼 玉	2,334 2,115,011	535 395,658	523 353,414	364 165,186	60 52,786	12 16,740
千 葉	128,293 112,906,166	10,084 9,020,186	10,800 8,905,983	13,173 12,926,845	14,521 11,393,310	17,130 12,244,508
東 京	222,727 336,265,851	15,263 28,138,543	12,225 19,892,155	16,012 28,365,393	15,800 21,991,678	16,555 22,675,204
神奈川	1,934 1,777,265	218 165,456	259 227,259	325 234,252	209 140,535	135 35,721
新 潟	599 2,061,083	49 408,252	44 268,758	64 351,162	50 139,654	48 9,072
富 山	26,200 29,785,223	391 658,429	613 752,894	4,692 5,899,752	5,739 8,499,111	3,744 5,025,196
石 川	23,487 16,012,770	860 846,383	1,652 1,358,000	1,900 1,510,750	2,519 1,733,630	5,123 3,132,573
福 井	33,989 28,413,245	1,881 1,785,502	1,174 1,398,814	2,195 2,117,772	3,677 2,603,248	3,875 2,464,144
長 野	16,286 15,476,774	743 787,125	888 798,305	1,545 1,573,135	1,789 1,784,211	1,914 1,658,093
静 岡	68,031 76,782,737	4,291 6,094,549	8,329 6,912,772	7,353 7,652,039	8,335 8,185,971	7,253 8,187,081
愛 知	957,530 1,265,295,243	52,741 79,019,161	61,849 78,894,814	97,058 113,868,664	105,223 118,528,072	111,727 129,635,900
三 重	387,268 356,686,696	32,141 29,566,573	28,742 25,067,080	38,529 34,949,544	52,353 29,693,602	31,628 29,104,522
滋 賀	11,052 16,823,285	876 964,720	976 945,594	1,287 2,037,129	1,187 2,004,038	1,210 2,573,760
京 都	22,718 37,714,105	772 1,469,686	1,014 1,617,665	2,751 4,693,028	1,662 2,960,869	1,478 2,546,933
大 阪	42,459 57,698,731	3,506 4,964,056	2,582 3,589,956	4,085 5,341,572	4,363 5,402,328	4,364 5,464,661
兵 庫	93,683 98,807,808	7,804 7,888,513	10,548 9,756,448	12,524 11,162,466	11,930 9,363,224	7,741 6,741,724

単位 上段 数量 = K g
下段 金額 = 円

6 月	7 月	8 月	9 月	1 0 月	1 1 月	1 2 月
270,512 337,639,037	276,232 429,110,956	260,754 339,379,945	279,705 289,489,975	261,123 267,670,122	279,931 290,023,631	338,629 411,389,548
21,188 51,189,263	21,663 58,475,463	20,698 42,446,922	15,921 29,647,904	17,621 21,748,974	10,286 14,351,819	6,238 13,322,992
6,345 9,773,636	6,737 9,264,089	16,793 17,545,177	27,877 25,858,291	16,232 17,509,152	11,367 15,316,815	8,534 17,631,089
245 525,768	160 532,982	159 657,269	505 789,558	369 751,542	300 772,613	432 1,305,103
2,723 1,286,566	1,977 867,580	1,928 814,342	3,978 1,875,889	1,977 1,326,654	1,202 653,173	721 523,989
14,038 9,529,006	11,208 8,337,961	10,186 8,500,077	17,019 13,331,512	20,771 19,582,436	23,403 20,122,192	17,381 20,300,208
213 446,591	340 449,280	292 349,715	121 149,438		80 17,766	71 30,996
	159 188,298	150 207,376	351 388,387	154 158,949	39 28,479	
20 27,000	101 107,460	202 295,369	492 445,446	436 576,092	328 487,446	308 385,473
					4 27,994	
48 62,683	171 93,813	190 114,922	142 77,403	44 85,266	50 131,166	195 565,974
13,454 8,054,505	7,558 5,931,298	7,465 7,276,325	5,241 5,779,062	6,568 6,573,779	10,010 8,764,788	12,289 16,035,577
15,534 21,794,844	19,761 26,510,669	23,554 37,098,456	21,226 32,181,735	17,355 24,598,159	22,023 27,221,379	27,419 45,797,636
135 34,182	96 46,494	195 429,241	152 292,275	54 16,362	66 64,314	90 91,174
	34 13,586	120 17,884		85 305,943	39 226,908	66 319,864
1,157 1,347,766	929 1,058,442	799 1,075,723	718 774,319	2,158 1,252,577	2,915 1,780,718	2,345 1,660,296
4,267 2,685,906	1,483 837,687	552 194,935	1,498 733,429	1,032 668,742	719 393,547	1,882 1,917,188
5,024 3,705,064	3,137 2,872,877	3,488 2,482,006	3,293 1,908,955	2,484 1,690,192	1,786 2,079,938	1,975 3,304,733
2,070 1,712,361	1,727 1,594,909	1,963 1,687,947	1,343 1,260,147	785 923,041	793 793,103	726 904,397
4,946 5,002,580	4,490 5,399,635	5,073 6,544,702	5,012 5,491,245	4,060 4,722,628	4,446 5,612,982	4,443 6,976,553
85,552 128,949,657	103,630 218,311,722	79,008 123,276,097	77,175 79,964,278	64,530 63,743,784	61,899 63,079,207	57,138 68,023,887
24,769 24,053,918	26,839 26,796,754	29,732 30,487,695	31,513 29,357,192	29,684 29,732,224	26,371 29,714,580	34,967 38,163,012
1,316 2,899,639	1,228 1,414,390	834 1,338,574	428 720,058	500 735,340	425 486,087	785 703,956
1,646 2,749,221	2,841 4,279,409	1,974 3,235,688	1,859 2,707,880	1,276 1,982,750	1,763 2,995,315	3,682 6,475,661
2,863 3,587,163	3,410 4,451,391	3,231 4,077,561	2,527 3,676,687	2,933 4,107,597	3,950 5,595,943	4,645 7,439,816
3,055 4,988,976	2,814 5,047,736	4,234 6,567,864	6,606 6,223,416	7,245 7,782,460	9,196 10,342,931	9,986 12,942,050

(3) 鮮 魚

産地	月別 合計	1 月	2 月	3 月	4 月	5 月
和歌山	98,142 107,542,100	6,327 9,538,204	7,421 9,840,429	7,103 8,867,201	8,069 8,349,927	7,694 8,750,679
鳥 取	66,331 40,946,471	6,803 4,283,374	5,730 4,170,538	7,890 5,087,417	4,677 2,948,922	6,195 3,073,525
島 根	6,222 3,301,603	301 261,808	454 262,321	366 167,216	1,218 829,394	919 447,304
岡 山	47,069 30,928,432	10,238 5,905,454	10,380 5,176,131	6,007 3,449,147	342 1,227,916	266 1,640,552
広 島	82,789 60,037,559	16,714 11,376,763	14,389 8,598,371	8,788 5,536,608	1,007 1,013,797	452 302,118
山 口	165,775 102,847,164	15,819 13,634,006	16,895 10,496,000	14,663 7,762,242	12,171 5,308,088	13,419 5,522,000
徳 島	35,830 42,163,168	1,958 2,575,267	1,862 2,208,762	2,384 2,957,134	2,761 3,371,193	4,045 4,618,922
香 川	35,979 38,273,728	3,365 3,242,398	2,694 2,177,465	2,519 2,836,849	2,870 3,372,932	3,929 3,906,245
愛 媛	193,669 206,028,178	33,009 32,550,406	29,643 29,529,993	23,193 23,514,581	11,567 12,023,882	8,549 8,865,791
高 知	844 995,771	30 76,086	125 185,073	82 98,988	140 136,578	282 330,927
福 岡	47,730 33,964,849	2,427 1,716,275	2,991 1,760,157	6,715 2,910,220	4,526 2,057,088	3,541 2,251,701
佐 賀	37,184 22,733,748	4,314 2,338,574	3,476 1,989,637	2,835 1,502,576	2,303 1,258,011	2,995 2,087,401
長 崎	29,246 20,885,959	2,361 1,715,636	1,631 1,449,034	4,627 2,855,942	3,509 2,325,975	1,144 1,367,853
熊 本	3,433 3,846,552	273 238,567	80 66,528	532 438,048	194 149,488	281 184,599
大 分	7,814 14,594,345	429 661,603	371 602,554	546 1,075,626	420 915,278	699 1,336,430
宮 崎	7,335 12,619,093	80 89,579	667 1,383,334	1,374 3,001,677	575 1,237,990	760 785,664
鹿児島	7,281 8,339,200	521 1,002,726		873 751,162	1,304 1,913,988	901 775,094
沖 縄	82,807 119,189,606	5,836 9,152,233	7,127 10,723,620	9,361 14,731,506	8,835 13,676,661	8,485 11,751,416

単位 上段 数量 = K g
下段 金額 = 円

6 月	7 月	8 月	9 月	1 0 月	1 1 月	1 2 月
7, 105 6, 711, 616	6, 957 6, 677, 339	5, 965 5, 842, 549	10, 322 9, 219, 227	11, 746 10, 861, 452	8, 492 8, 877, 526	10, 941 14, 005, 951
4, 823 2, 966, 477	4, 557 1, 951, 241	4, 072 1, 934, 954	4, 088 2, 158, 722	3, 156 2, 020, 507	4, 173 3, 411, 977	10, 167 6, 938, 817
820 303, 567	161 79, 393	541 210, 941	352 168, 178	329 191, 349	761 380, 132	
237 1, 311, 077	251 1, 053, 000	59 215, 514	23 128, 358	329 330, 858	6, 099 3, 580, 250	12, 838 6, 910, 175
211 210, 545	966 448, 417	302 181, 267	962 1, 009, 508	6, 719 5, 728, 819	13, 451 10, 595, 998	18, 828 15, 035, 348
12, 471 5, 791, 949	11, 826 4, 850, 561	10, 100 4, 964, 774	10, 085 4, 857, 549	13, 594 9, 962, 943	16, 368 12, 682, 161	18, 364 17, 014, 891
3, 435 4, 050, 213	3, 690 4, 114, 348	4, 601 5, 269, 485	4, 297 4, 492, 001	2, 030 2, 316, 605	1, 697 2, 100, 588	3, 070 4, 088, 650
2, 445 2, 510, 274	3, 616 3, 282, 864	4, 111 4, 693, 067	2, 700 3, 187, 209	2, 640 3, 015, 632	2, 665 2, 992, 643	2, 425 3, 056, 150
6, 168 6, 853, 613	3, 804 4, 495, 499	3, 543 4, 284, 417	4, 717 5, 588, 854	8, 147 9, 524, 285	16, 242 17, 949, 762	45, 087 50, 847, 095
31 30, 095	4 3, 024		9 20, 909		127 100, 181	14 13, 910
4, 358 2, 810, 013	3, 646 2, 187, 709	3, 125 1, 849, 392	3, 762 1, 985, 442	3, 433 2, 318, 710	3, 566 3, 040, 987	5, 640 9, 077, 155
2, 166 1, 735, 479	2, 357 1, 543, 416	2, 575 2, 064, 785	3, 461 2, 237, 976	2, 596 1, 287, 311	4, 961 2, 438, 223	3, 145 2, 250, 359
2, 622 1, 716, 555	2, 193 1, 808, 670	1, 960 1, 579, 930	3, 441 2, 072, 596	2, 365 1, 404, 788	1, 307 981, 028	2, 086 1, 607, 952
199 301, 698	192 282, 237	423 293, 598	227 286, 028	278 467, 516	370 598, 504	384 539, 741
692 1, 290, 102	974 2, 046, 620	826 1, 237, 848	835 1, 433, 178	657 1, 041, 236	659 1, 283, 374	706 1, 670, 496
1, 129 1, 575, 705	1, 382 2, 056, 097	97 151, 590	238 425, 497	44 107, 331	281 437, 590	708 1, 367, 039
986 604, 244	1, 391 1, 382, 891	36 13, 824	2 7, 452	171 208, 764	469 680, 508	627 998, 547
10, 006 12, 459, 520	5, 772 7, 963, 705	5, 598 7, 870, 143	5, 187 6, 576, 785	4, 536 6, 307, 373	4, 783 6, 830, 996	7, 281 11, 145, 648

5. 産地別月別取扱高

(4) 冷凍魚

産地	月別 合計	1月	2月	3月	4月	5月
合計	3,523,513 2,996,515,651	263,600 229,674,708	330,458 292,699,573	317,658 260,012,969	310,083 239,866,997	309,704 229,749,806
岐阜	365,826 82,464,628	14,260 3,668,543	25,840 3,714,964	30,913 3,515,375	30,919 9,213,996	41,508 10,667,969
北海道	10,295 18,146,970	360 950,983	315 920,970	375 927,018	430 1,079,352	425 1,087,085
青森	4,742 2,594,713	311 288,677	424 251,586	969 337,176	324 162,432	430 225,374
岩手	30 14,094				30 14,094	
宮城	81,766 115,137,547	5,222 7,160,337	6,746 7,603,881	8,187 10,700,050	8,156 9,859,502	7,102 8,764,113
福島	442 1,173,288	22 58,787	132 352,722	221 585,419	67 176,360	
埼玉	8,300 10,798,222	205 44,766	843 401,976	827 711,180	322 446,364	670 666,846
千葉	104,356 66,198,026	7,692 5,345,106	12,158 5,203,114	12,060 6,642,875	9,004 5,173,421	10,867 5,419,452
東京	480,833 500,171,611	37,290 34,261,397	54,835 97,277,898	39,954 37,951,756	48,728 38,675,527	43,827 36,858,467
神奈川	73,242 108,054,021	2,410 3,951,363	2,831 4,553,112	3,752 5,397,429	4,486 5,721,230	4,917 9,463,014
新潟	260 218,451					
石川	68,986 39,043,635	6,060 3,826,418	12,742 5,889,413	5,321 2,485,976	2,212 1,426,075	1,875 1,436,724
山梨	696 2,227,901	159 973,598	40 26,783	56 37,496	14 9,374	40 125,020
静岡	277,842 400,770,447	17,815 25,053,381	22,410 29,570,328	27,151 37,763,002	31,475 37,493,842	27,018 33,923,335
愛知	1,033,431 750,160,960	106,300 78,804,998	85,507 54,325,960	104,715 69,502,222	87,919 56,890,550	87,192 59,465,535
三重	361,540 273,593,196	25,708 22,241,568	38,442 23,334,183	33,154 25,252,273	34,254 25,252,896	35,327 22,501,683
滋賀	3,796 1,427,544	110 74,844	786 380,376	540 177,487	200 68,040	260 88,452
京都	177 184,762		2 3,208			
大阪	384,458 354,409,922	21,515 24,314,487	35,709 26,719,422	27,226 30,348,960	33,901 31,370,400	28,975 26,643,140
兵庫	60,121 79,854,049	3,151 3,902,757	4,187 3,916,965	4,187 5,219,822	4,353 5,259,394	4,542 3,949,669
奈良	570 961,966				50 87,847	70 114,739
和歌山	204 168,561	21 24,473				10 810
鳥取	140,039 110,010,912	10,775 9,468,435	22,701 21,612,629	11,317 14,643,717	6,344 4,439,172	5,461 3,675,770
広島	188 238,572	20 21,384	19 27,432	10 13,824	10 13,608	9 13,608
山口	18,510 33,858,875	1,123 2,148,509	1,431 2,791,260	1,960 3,495,096	1,766 3,182,004	1,121 2,212,110
徳島	3,317 5,096,952	73 163,728	169 405,540	1,986 1,595,268	124 335,448	145 374,760

単位 上段 数量 = K g
下段 金額 = 円

6 月	7 月	8 月	9 月	1 0 月	1 1 月	1 2 月
316,834 232,318,080	273,318 229,902,047	238,629 228,062,988	246,850 212,255,709	259,111 207,708,982	251,174 223,739,284	406,094 410,524,508
38,464 11,205,426	32,029 4,345,270	32,390 4,654,636	29,429 4,437,999	27,890 6,206,154	27,342 5,125,337	34,842 15,708,959
1,325 1,256,634	1,245 1,586,250	1,393 2,018,250	980 1,554,552	797 1,325,160	740 1,661,094	1,910 3,779,622
273 154,504	262 248,076	460 300,461	361 221,227	303 142,598	229 93,042	396 169,560
7,342 8,232,413	5,265 8,732,337	5,181 8,833,502	4,927 8,734,198	4,093 7,407,979	4,788 8,459,775	14,757 20,649,460
596 943,721	246 568,013	677 1,059,471	727 1,096,212	1,027 1,542,969	619 1,056,254	1,541 2,260,450
13,817 6,634,330	9,432 5,418,501	6,925 5,566,655	5,242 4,542,341	6,234 5,317,277	5,491 4,825,331	5,434 6,109,623
47,736 40,312,409	31,789 32,021,374	33,998 34,246,347	26,586 26,676,704	30,053 28,402,318	40,557 35,505,432	45,480 57,981,982
6,505 12,296,161	23,944 28,385,457	7,522 13,068,837	5,575 7,375,800	3,338 5,767,141	3,276 4,827,179	4,686 7,247,298
30 34,020	80 88,614		30 30,067	90 47,606	30 18,144	
4,364 2,322,108	1,727 786,456	5,065 3,331,152	1,367 1,057,255	5,191 3,171,614	12,621 6,051,456	10,441 7,258,988
28 18,748	28 18,748		40 128,908	22 9,374	45 50,176	224 829,676
21,248 28,579,523	20,759 31,243,464	24,310 37,713,764	21,645 31,550,468	18,725 28,914,488	17,735 28,217,377	27,551 50,747,475
86,893 58,928,389	67,035 49,698,012	52,366 49,045,732	72,677 53,185,678	91,652 55,065,694	66,192 55,608,381	124,983 109,639,809
39,558 20,743,718	26,864 18,790,728	21,918 20,409,707	29,532 24,596,162	21,095 19,723,070	25,737 21,998,142	29,951 28,749,066
140 47,628	220 74,844	320 108,864	100 34,020	360 118,973	340 115,668	420 138,348
95 97,659	16 9,828	9 5,292	55 68,775			
36,319 26,585,895	34,094 27,602,618	32,929 30,073,171	31,888 30,576,514	33,906 28,385,619	27,653 29,772,015	40,343 42,017,681
5,184 6,176,811	3,757 5,321,173	5,800 8,944,289	4,607 6,699,076	4,931 6,387,003	5,420 7,880,956	10,002 16,196,134
	70 118,325	140 226,940		90 149,699		150 264,416
43 23,436	98 93,760		14 6,091			18 19,991
3,450 2,173,995	10,868 8,872,223	3,195 2,875,904	8,114 5,457,838	4,690 3,810,714	9,973 8,165,945	43,151 24,814,570
			10 14,580	40 52,488	20 23,328	50 58,320
1,214 2,209,572	1,813 2,748,708	1,519 3,107,376	1,325 2,396,196	1,527 2,749,896	1,186 1,911,168	2,525 4,906,980
129 351,540	94 257,040	87 238,140	85 220,428	113 310,932	106 294,192	206 549,936

5. 産地別月別取扱高

(5) 加工水産物

産地	月別 合計	1 月	2 月	3 月	4 月	5 月
合 計	12,201,012 3,236,282,854	927,356 230,281,346	1,262,151 235,919,548	1,519,582 266,152,806	1,204,275 260,913,195	1,243,508 266,927,915
岐 阜	4,174,094 510,312,163	297,574 37,873,672	506,122 39,801,740	514,100 40,150,333	435,442 38,349,116	454,690 44,050,400
北海道	241,855 145,931,388	11,070 4,857,090	12,132 4,772,352	13,437 5,939,971	21,694 6,129,962	26,197 13,654,307
青 森	127,850 60,255,311	9,809 3,907,651	10,089 4,814,512	12,526 5,759,464	11,027 5,471,200	11,210 4,869,710
岩 手	4,310 2,437,052	63 95,040	670 195,426	88 345,168	1,190 319,896	390 195,566
宮 城	280,335 99,834,177	18,458 6,325,932	22,197 6,911,976	29,267 8,420,324	33,215 12,801,193	25,128 7,791,027
秋 田	3,665 1,849,769	113 85,730	208 190,127	246 225,213	407 346,117	1,246 222,069
山 形	3,269 581,853	105 43,740	195 37,908	545 68,040	680 59,292	465 59,292
福 島	4,487 4,098,470	270 202,030	482 408,078	356 863,163	430 336,744	349 281,491
茨 城	522,172 149,629,090	83,831 8,858,490	82,503 8,972,876	94,929 11,539,845	25,903 11,310,591	27,241 11,445,667
栃 木	1,213 458,265	6 6,740	5 5,898	6 5,898	12 5,054	13 5,477
群 馬	41,164 15,847,724	2,863 1,213,115	3,809 1,374,391	5,252 1,485,770	3,895 1,446,569	3,207 1,277,643
埼 玉	6,804 2,484,606	1,172 382,546	966 334,832	1,534 470,661	720 350,381	558 230,178
千 葉	229,634 134,778,552	13,205 9,355,562	22,663 11,363,792	19,824 11,277,986	21,751 11,548,608	23,126 12,652,173
東 京	308,176 189,163,242	16,474 10,528,156	15,381 9,451,428	22,927 13,999,557	21,954 13,899,251	20,745 13,975,007
神奈川	127,431 47,118,161	16,418 4,117,170	16,679 3,943,524	24,311 5,102,824	12,673 4,401,130	12,838 4,536,932
新 潟	302,039 101,558,816	20,212 8,771,367	18,151 7,512,937	42,093 7,679,967	20,432 6,440,263	21,008 6,920,943
富 山	139,786 22,079,978	4,831 1,229,891	8,207 1,112,714	16,884 1,491,358	7,593 1,088,071	11,085 1,180,606
石 川	216,464 63,335,435	13,494 3,699,581	17,335 4,173,196	24,171 5,285,183	24,149 4,939,046	25,560 5,221,205
福 井	137,682 34,947,232	11,656 2,985,851	11,044 2,660,137	14,494 3,133,707	13,771 2,888,931	14,772 3,133,846
長 野	8,064 2,128,930	815 166,539	1,069 211,421	1,091 232,483	695 183,680	678 181,722
静 岡	539,720 180,776,386	41,935 14,054,910	41,530 12,537,904	55,778 15,628,764	54,349 16,707,849	43,400 15,039,072
愛 知	2,717,828 709,737,346	221,120 57,589,625	307,351 56,597,268	415,734 60,668,048	313,674 59,018,673	322,836 57,515,961
三 重	453,452 132,010,178	32,400 9,307,287	37,035 12,530,393	55,977 11,019,475	43,196 10,730,924	39,182 10,885,699
滋 賀	5,329 1,897,586	404 168,123	710 178,135	740 194,400	256 120,528	370 145,800
京 都	45,330 17,185,250	4,479 1,192,927	4,637 1,012,826	5,759 1,181,455	3,527 1,087,612	3,912 1,226,329
大 阪	256,338 120,285,642	15,245 8,542,205	19,512 9,009,047	25,260 12,512,351	27,541 11,739,233	41,300 10,878,934

単位 上段 数量 = K g
下段 金額 = 円

6 月	7 月	8 月	9 月	1 0 月	1 1 月	1 2 月
1,019,154 245,941,120	826,047 240,200,368	778,200 229,774,909	842,832 250,630,457	760,678 249,317,255	818,433 282,086,397	998,796 478,137,538
386,925 41,099,896	292,793 39,637,565	267,154 37,411,112	268,340 37,645,682	249,008 41,372,678	241,424 47,797,857	260,522 65,122,112
14,719 6,442,709	12,229 4,901,962	17,074 6,468,161	21,081 11,570,727	16,949 7,266,904	29,111 19,053,774	46,162 54,873,469
11,025 4,573,119	11,540 4,549,023	10,471 4,706,522	9,096 6,759,795	8,296 3,123,303	9,196 3,724,402	13,565 7,996,610
200 107,784	258 156,600	126 132,624	289 125,118	74 46,224	542 436,590	420 281,016
23,161 7,449,368	21,954 6,604,303	17,943 6,351,417	20,108 8,919,544	18,982 8,851,274	22,611 8,445,831	27,311 10,961,988
184 160,337	114 97,199	325 138,217	297 118,130	277 111,391	153 86,983	95 68,256
321 54,432	288 34,992	93 31,104	159 34,992	177 41,796	141 63,297	100 52,968
390 293,976	280 212,220	310 271,620	400 307,800	350 273,240	570 401,220	300 246,888
25,908 12,553,485	24,769 12,750,972	24,283 13,308,580	33,533 13,482,612	30,386 10,965,536	30,308 12,443,001	38,578 21,997,435
86 11,340	94 25,013	57 16,943	288 109,315	212 87,285	200 84,791	234 94,511
8,850 1,344,442	2,307 1,071,937	1,846 1,118,810	1,915 1,176,311	2,070 1,273,943	2,053 1,327,216	3,097 1,737,577
148 97,222	617 239,382	96 47,466	176 79,218	130 52,488	537 139,482	150 60,750
20,379 12,351,254	17,268 11,000,356	16,938 10,779,360	19,757 10,108,140	16,433 10,529,287	16,568 10,484,271	21,722 13,327,763
17,291 10,968,074	16,031 13,159,325	18,554 12,961,498	24,386 17,203,638	17,884 13,276,529	59,097 16,432,843	57,452 43,307,936
9,527 3,957,852	7,033 3,209,513	5,274 3,133,676	5,517 2,842,611	4,590 2,511,303	5,218 3,105,421	7,353 6,256,205
21,787 6,186,018	20,471 6,514,446	22,763 7,123,226	18,700 6,442,680	23,117 8,580,527	23,771 8,550,316	49,534 20,836,126
7,424 1,191,568	5,435 1,006,542	4,637 1,058,211	5,118 1,104,198	14,302 1,762,090	18,998 3,190,184	35,272 6,664,545
15,100 4,554,809	15,813 5,119,652	17,240 5,375,591	14,255 4,902,677	14,033 5,784,537	14,680 4,923,060	20,634 9,356,898
9,850 3,037,519	9,317 3,087,293	9,595 2,955,986	11,359 2,804,858	11,241 2,582,486	10,201 2,456,632	10,382 3,219,986
406 135,586	361 114,092	667 217,841	311 90,320	536 180,526	452 179,668	983 235,052
47,730 15,139,266	42,275 13,283,791	40,646 13,152,773	38,689 13,103,548	39,655 13,298,996	40,466 13,534,943	53,267 25,294,570
235,688 53,006,947	172,155 56,878,218	152,062 46,612,099	178,311 54,355,052	136,962 57,801,433	118,534 59,199,019	143,401 90,495,003
35,012 10,573,965	29,666 8,829,523	29,580 9,514,795	33,338 10,025,391	34,444 10,560,065	41,149 12,851,959	42,473 15,180,702
560 164,592	758 271,296	314 133,720	320 89,424	347 174,960	373 136,080	177 120,528
3,063 1,274,923	2,545 1,129,131	2,518 1,101,459	2,400 1,069,750	2,546 1,177,671	5,281 2,275,549	4,663 3,455,618
16,984 9,116,168	17,789 8,731,501	16,353 8,495,416	17,278 9,049,585	16,147 9,090,256	16,455 9,349,166	26,474 13,771,780

(5) 加工水産物

産地	月別 合計	1 月	2 月	3 月	4 月	5 月
兵庫	360,926 120,315,931	20,916 8,153,704	29,146 8,512,710	35,801 9,977,196	35,585 10,313,498	35,715 9,483,445
和歌山	34,801 17,965,751	1,477 1,220,561	1,059 905,809	3,763 1,855,299	2,995 1,574,639	3,504 2,103,479
鳥取	103,606 76,185,201	9,129 5,478,646	10,373 6,528,460	10,533 7,168,327	8,156 6,152,058	6,828 5,301,006
島根	129,402 25,865,050	11,828 2,384,434	9,592 2,226,117	11,432 2,470,173	8,624 2,048,507	7,350 1,786,288
岡山	55,757 33,411,195	6,402 2,567,646	7,697 2,601,475	8,362 3,054,712	3,664 2,389,857	5,307 4,100,291
広島	73,385 28,159,069	7,752 3,442,671	7,365 3,059,506	9,558 2,815,878	5,769 2,370,042	5,074 2,144,303
山口	289,367 62,758,956	15,189 3,260,025	20,399 4,273,351	25,440 5,629,809	20,630 4,559,299	26,174 5,145,648
徳島	2,190 2,123,714		50 7,560		140 201,917	80 117,418
香川	42,211 8,831,908	5,168 769,345	4,707 850,399	3,776 688,145	3,265 723,725	2,565 631,607
愛媛	12,217 8,721,588	711 597,608	880 604,184	1,513 813,328	800 823,555	1,002 703,825
高知	24 20,736					
福岡	157,232 83,710,459	8,351 5,302,405	7,781 4,915,608	8,433 5,528,263	12,628 6,945,260	12,822 6,286,812
佐賀	5,495 2,323,844	10 2,268	10 2,592	204 47,434	63 24,948	3,285 100,376
長崎	14,339 6,954,242	1,324 569,885	1,428 547,612	2,255 610,399	1,082 476,502	1,361 585,398
熊本	2,145 1,054,607	115 78,948	185 110,538	590 285,312	125 63,990	240 144,655
大分	19,014 6,584,683	922 764,790	797 658,789	593 527,123	573 525,484	675 647,188
鹿児島	140 479,520	40 127,440				20 69,120
沖縄	270 93,798					

単位 上段 数量 = K g
下段 金額 = 円

6 月	7 月	8 月	9 月	1 0 月	1 1 月	1 2 月
31,759 10,569,594	27,095 9,263,592	28,845 9,879,177	29,867 9,297,780	24,685 9,126,637	30,720 10,771,671	30,792 14,966,927
4,147 2,143,469	3,625 2,397,325	3,461 1,520,695	2,513 1,051,743	2,762 1,689,375	2,822 920,371	2,673 582,986
6,838 5,092,407	6,308 5,169,031	7,144 5,544,149	7,506 5,663,153	7,506 5,870,611	8,649 6,731,371	14,636 11,485,982
7,120 1,684,932	6,508 1,787,534	6,494 1,558,168	9,373 1,749,788	14,480 2,124,915	12,777 2,294,297	23,824 3,749,897
3,393 2,741,186	2,363 1,889,616	2,600 2,025,391	2,774 2,152,559	5,852 3,718,603	3,867 2,508,300	3,476 3,661,559
4,207 1,936,365	9,196 2,151,745	4,734 1,736,891	4,131 1,385,885	4,557 1,956,263	4,438 1,787,007	6,604 3,372,513
29,637 6,223,759	29,163 6,057,354	27,033 5,541,858	26,991 5,458,739	19,375 4,348,863	23,209 5,251,380	26,127 7,008,871
100 127,526	240 246,670	280 275,160	320 261,789	260 232,153	310 244,075	410 409,446
3,200 826,718	2,944 653,959	3,329 728,598	4,198 819,834	2,945 696,534	3,528 754,060	2,586 688,984
1,513 804,873	1,192 667,376	860 677,149	973 646,335	1,009 632,399	1,210 1,018,635	554 732,321
12 10,368			12 10,368			
12,617 6,798,748	11,686 6,322,881	14,870 6,759,604	16,021 7,578,592	16,177 6,887,017	16,872 7,222,193	18,974 13,163,076
30 7,128	20 4,698	24 12,072	54 41,094	75 136,134	525 800,280	1,195 1,144,820
1,130 487,812	806 454,157	758 446,038	977 547,058	992 559,412	1,017 693,853	1,209 976,116
222 115,722	180 98,712	312 75,082	71 24,948	45 23,652	30 14,256	30 18,792
511 523,862	411 366,735	447 346,518	11,600 409,146	790 468,839	350 329,813	1,345 1,016,396
				20 69,120	20 71,280	40 142,560
	150 53,136	90 30,132	30 10,530			

6. 品目別・産地別・月別取扱高

(3) 鮮 魚

産地	合計	1 月	2 月	3 月	4 月	5 月
総 合 計	3,488,174 4,038,970,291	272,653 320,058,431	274,911 293,888,126	332,324 372,426,101	326,733 338,804,326	314,667 349,090,093
平均価格	1,157	1,173	1,069	1,120	1,036	1,109
ま ぐ ろ						
合 計	35,269 88,444,935	1,721 5,180,479	1,643 4,868,613	2,187 6,466,141	2,383 6,120,561	3,684 8,532,510
平均価格	2,507	3,010	2,963	2,956	2,568	2,316
岐 阜	281 1,038,358	3 10,800	50 233,215	21 92,512	19 80,503	7 29,959
宮 城	1,340 1,865,052					124 222,804
千 葉	6,247 13,374,271				220 409,806	420 753,856
東 京	12,737 34,086,145	445 1,807,164	505 1,689,811	894 2,831,543	871 2,281,278	879 2,146,171
静 岡	4,215 9,946,801	835 2,012,898	628 1,516,806	518 1,273,757	499 1,127,315	423 863,801
愛 知	1,261 3,694,733				133 413,243	310 964,906
三 重	1,049 3,079,376		137 361,708	182 535,393	201 540,097	123 318,492
京 都	13 9,288					
大 阪	3,801 11,959,511	270 905,558	240 802,516	313 1,026,594	251 788,011	323 1,011,009
兵 庫	1,416 4,198,992	168 444,059		136 443,578	69 247,028	315 858,590
和歌山	1,142 2,057,837			123 262,764	120 233,280	760 1,362,922
鳥 取	1,165 1,517,120					
香 川	78 235,980		78 235,980			
佐 賀	241 1,076,749		5 28,577			
長 崎	194 80,827					
鹿 児 島	89 223,895					
め じ						
合 計	2,308 1,923,979	112 194,670	249 240,873	382 253,370	82 29,095	22 26,886
平均価格	833	1,738	967	663	354	1,222
岐 阜	75 64,439					
北 海 道	167 270,464					
岩 手	31 30,953					

単位 上段 数量 = K g
下段 金額 = 円

6 月	7 月	8 月	9 月	1 0 月	1 1 月	1 2 月
270,512 337,639,037 1,248	276,232 429,110,956 1,553	260,754 339,379,945 1,301	279,705 289,489,975 1,034	261,123 267,670,122 1,025	279,931 290,023,631 1,036	338,629 411,389,548 1,214
5,219 9,952,089 1,906	3,807 7,903,682 2,076	3,932 8,865,300 2,254	1,609 4,654,611 2,892	1,730 5,064,087 2,927	1,886 5,095,435 2,701	5,468 15,741,427 2,878
63 182,562	59 185,388	26 106,628	11 35,640	22 81,151		
352 428,733	240 281,583	624 931,932				
776 1,266,786	228 396,414	593 1,014,946	339 749,417	376 875,745	787 1,864,328	2,508 6,042,973
1,551 3,292,035	2,135 3,956,105	1,478 3,343,204	688 2,221,124	818 2,563,282	633 1,901,412	1,840 6,053,016
134 321,473	304 710,024	529 1,321,138	121 283,403	96 204,174		128 312,012
287 865,493	272 735,906	190 449,699	30 69,984	39 195,502		
128 409,028	57 197,975		81 203,801	45 149,321	57 175,684	38 187,877
13 9,288						
335 1,032,642	278 870,383	276 864,118	315 986,266	334 994,912	329 990,413	537 1,687,089
255 547,603	61 369,532	139 434,521			32 69,120	241 784,961
139 198,871						
1,018 1,327,850	147 189,270					
		77 399,114	24 104,976		48 94,478	87 449,604
168 69,725	26 11,102					
						89 223,895
536 308,458 575	518 462,287 892	14 27,151 1,939	37 21,924 592	75 107,287 1,430	30 27,043 901	251 224,935 896
56 45,096				19 19,343		
11 15,422	107 169,334			49 85,708		
	31 30,953					

(3) 鮮 魚

産地	合計	1 月	2 月	3 月	4 月	5 月
め じ (続)						
宮 城	32 39,182	32 39,182				
千 葉	165 62,953				82 29,095	
富 山	158 291,924	69 146,578	69 112,968	10 11,772		
福 井	38 71,507		38 71,507			
静 岡	7 2,236					
愛 知	734 440,613		128 48,838	68 32,542		22 26,886
三 重	24 7,344					
京 都	39 53,131			39 53,131		
和歌山	3 3,024					
島 根	141 107,754					
福 岡	115 78,138			115 78,138		
佐 賀	536 377,983	11 8,910		150 77,787		
長 崎	29 14,774					
宮 崎	14 7,560		14 7,560			
きわだ						
合 計	230,461 335,556,425	17,185 27,431,940	15,458 24,553,745	18,174 29,787,585	20,395 27,552,893	20,946 27,407,157
平均価格	1,456	1,596	1,588	1,639	1,350	1,308
岐 阜	11,402 32,681,080	763 2,369,138	629 1,852,665	902 2,512,403	833 2,344,924	959 2,605,158
宮 城	1,728 2,171,927	146 175,527	30 53,460	98 141,048	344 534,141	
福 島	240 247,709					
千 葉	21,381 26,312,205	2,629 3,503,757	1,704 2,373,738	2,469 3,833,637	3,105 3,320,093	3,024 3,590,406
東 京	105,976 150,704,687	8,884 13,391,028	5,933 8,781,254	7,586 11,908,733	8,068 10,012,295	9,291 11,247,554
静 岡	938 1,134,969			59 115,841		236 275,478
愛 知	1,216 2,244,813	453 971,249	283 620,687	31 70,821	137 44,615	121 33,232
三 重	4,045 6,247,138	76 151,632			28 55,744	
京 都	4,283 8,653,169	17 34,679	146 230,688	708 1,430,000	307 529,265	158 299,474

単位 上段 数量 = K g
下段 金額 = 円

6 月	7 月	8 月	9 月	1 0 月	1 1 月	1 2 月
83 33,858						10 20,606
				7 2,236		
209 102,156	253 164,441	14 27,151	13 14,580		27 24,019	
			24 7,344			
					3 3,024	
80 55,253	61 52,501					
68 41,899	66 45,058					241 204,329
29 14,774						
21,412 25,738,213	21,011 28,901,130	20,978 31,119,490	21,854 29,643,638	15,566 22,466,873	15,839 23,974,530	21,643 36,979,231
1,202	1,375	1,483	1,356	1,443	1,513	1,708
1,089 2,671,755	1,019 2,874,003	1,159 3,560,314	1,101 3,075,728	789 2,176,158	776 2,242,121	1,383 4,396,713
39 36,971		515 377,752	260 317,774			296 535,254
			240 247,709			
1,706 1,667,774	1,496 1,896,399	2,730 2,561,586	1,256 1,608,066	399 434,770	318 457,342	545 1,064,637
7,822 9,072,436	9,714 13,277,568	11,605 18,501,448	11,192 15,485,790	7,134 10,246,036	8,391 11,826,965	10,356 16,953,580
273 136,010			300 475,376	70 132,264		
				68 185,198		123 319,011
261 177,082	51 104,447	400 166,806	553 700,542	1,507 2,396,067	972 2,024,601	197 470,217
227 456,279	496 834,429	340 660,749	247 470,632	152 297,858	431 887,019	1,054 2,522,097

(3) 鮮 魚

産地	合計	1 月	2 月	3 月	4 月	5 月
きわだ (続)						
大 阪	8,457 11,968,032	902 1,289,412	707 1,041,115	865 1,221,917	1,342 1,885,248	1,458 2,033,667
兵 庫	3,676 5,363,069	395 498,825	117 233,663	603 988,853	465 704,727	58 143,251
和歌山	27,249 37,302,164	1,804 3,165,852	3,752 6,172,514	1,587 2,522,985	2,297 3,114,430	469 653,962
岡 山	200 15,120					
宮 崎	5,167 8,937,064		473 1,014,309	1,208 2,653,949	320 838,971	409 494,645
鹿児島	3,257 4,049,320	138 303,372			1,096 1,533,223	316 360,104
沖 縄	31,246 37,523,959	978 1,577,469	1,684 2,179,652	2,058 2,387,398	2,053 2,635,217	4,447 5,670,226
めばち						
合 計	108,747 156,879,947	8,521 13,185,604	7,731 11,268,282	12,097 19,516,965	9,328 14,066,655	8,388 10,625,678
平均価格	1,442	1,547	1,457	1,613	1,508	1,266
岐 阜	2,929 8,690,325	239 735,258	205 633,473	393 1,246,513	513 1,478,649	181 572,167
宮 城	8,247 11,924,140	80 163,512		301 439,506	44 72,198	202 202,635
千 葉	7,447 12,392,633		420 722,925	989 1,706,276	637 901,989	662 798,066
東 京	27,399 40,025,589	1,360 2,160,303	1,636 2,063,772	2,529 4,216,120	1,465 2,208,692	1,828 2,353,968
静 岡	5,458 5,559,215	347 342,847	686 711,245	374 400,853	418 383,724	468 457,596
愛 知	148 23,976			148 23,976		
京 都	157 362,540					
大 阪	3,655 5,648,049	348 383,238		267 431,109	182 247,455	231 342,198
兵 庫	316 463,752		46 49,788			87 118,746
和歌山	14,256 18,193,044	2,184 3,637,149	273 485,379	1,116 1,471,954	585 434,809	1,636 1,890,908
宮 崎	332 690,606			49 115,236		
沖 縄	38,403 52,906,078	3,963 5,763,297	4,465 6,601,700	5,931 9,465,422	5,484 8,339,139	3,093 3,889,394
びんなが						
合 計	12,816 13,147,038	871 928,107	1,803 1,979,557	1,894 2,033,536	1,370 1,575,052	1,304 1,369,791
平均価格	1,025	1,065	1,097	1,073	1,149	1,050
宮 城	2,156 1,961,891		547 488,178	427 338,034	98 104,147	159 161,968

単位 上段 数量 = K g
下段 金額 = 円

6 月	7 月	8 月	9 月	1 0 月	1 1 月	1 2 月
400 479,088	612 940,032	294 405,783	163 223,722	211 336,798	742 929,189	761 1,182,061
	114 150,012	497 568,194	348 436,272	401 678,347	400 596,943	278 363,982
349 404,827	2,306 2,418,977	1,708 2,054,863	3,537 3,776,720	3,114 3,741,075	1,695 2,550,687	4,631 6,725,272
					200 15,120	
1,080 1,439,991	1,310 1,906,863	57 111,808	56 87,296		33 45,630	221 343,602
542 458,012	1,119 1,281,587					46 113,022
7,624 8,737,988	2,774 3,216,813	1,673 2,150,187	2,601 2,738,011	1,721 1,842,302	1,881 2,398,913	1,752 1,989,783
5,412 6,147,947	4,157 5,386,436	8,530 11,659,589	10,380 13,251,265	10,194 15,856,016	10,851 16,400,759	13,158 19,514,751
1,135	1,295	1,366	1,276	1,555	1,511	1,483
103 231,271	64 71,237	151 451,418	128 358,787	316 977,076	282 816,236	354 1,118,240
259 200,097		292 373,626	1,906 2,174,850	2,787 4,371,965	2,085 3,523,856	291 401,895
237 181,980		546 803,482	424 812,349	1,118 2,249,073	828 1,414,908	1,586 2,801,585
1,522 2,045,353	880 1,164,186	3,358 5,287,437	4,698 6,545,615	2,222 3,274,274	3,345 4,761,904	2,556 3,943,965
561 545,292	766 752,825	481 498,701	404 477,543	351 363,917	321 333,331	281 291,341
	113 261,020	44 101,520				
44 76,032	283 419,553	474 613,035	135 200,826	286 687,690	511 986,526	894 1,260,387
				108 164,808	75 130,410	
1,080 964,710		318 246,548	983 870,545	1,195 1,445,375	1,422 2,030,971	3,464 4,714,696
						283 575,370
1,606 1,903,212	2,051 2,717,615	2,866 3,283,822	1,702 1,810,750	1,811 2,321,838	1,982 2,402,617	3,449 4,407,272
782 725,915	932 591,526	806 644,168	471 419,817	350 301,498	1,469 1,808,028	764 770,043
928	634	799	891	861	1,230	1,007
					416 405,934	509 463,630

(3) 鮮 魚

産地	合計	1 月	2 月	3 月	4 月	5 月
びんなが (続)						
千 葉	106 114,696				106 114,696	
静 岡	33 55,242					2 3,348
愛 知	2,646					2,646
三 重	42 46,780	14 14,056	21 25,726			7 6,998
兵 庫	50 50,274		50 50,274			
和歌山	9,769 9,983,231	731 725,878	934 1,059,091	1,467 1,695,502	1,101 1,247,232	1,136 1,194,831
沖 縄	660 932,278	126 188,173	251 356,288		65 108,977	
まかじき						
合 計	17,972 16,014,891	2,446 1,966,669	2,480 2,042,387	2,715 2,727,465	1,784 1,621,570	1,483 1,318,032
平均価格	891	804	823	1,004	908	888
岐 阜	15 42,930					15 42,930
宮 城	10,520 8,548,826	1,399 998,352	791 453,546	815 666,198	817 733,374	1,055 920,484
千 葉	2,196 2,639,558	79 94,905	408 424,710	934 1,052,876		
東 京	540 345,816					40 26,784
和歌山	4,666 4,401,851	933 837,502	1,281 1,164,131	966 1,008,391	967 888,196	373 327,834
沖 縄	35 35,910	35 35,910				
めかじき						
合 計	281 297,836	135 118,729	40 33,566	55 35,640		1 540
平均価格	1,059	879	839	648		540
宮 城	159 217,755	89 92,194	20 16,200			
和歌山	122 80,081	46 26,535	20 17,366	55 35,640		1 540
しろかわかじき						
合 計	1,508 1,655,629	18 21,622		35 55,031	32 24,624	
平均価格	1,097	1,201		1,572	769	
岐 阜	63 127,645			2 6,480		
宮 城	382 217,836					

単位 上段 数量 = K g
下段 金額 = 円

6 月	7 月	8 月	9 月	1 0 月	1 1 月	1 2 月
	2 3,348	4 6,696	9 15,066	5 8,370	5 8,370	6 10,044
782 725,915	930 588,178	802 637,472	462 404,751	257 171,493	974 1,302,178	193 230,710
				88 121,635	74 91,546	56 65,659
407 298,674	396 214,488	698 338,612	551 325,620	1,061 708,156	1,013 1,051,029	2,938 3,402,189
733	541	485	590	667	1,037	1,157
297 228,798	276 134,136	668 318,524	531 312,228	991 661,284	904 956,340	1,976 2,165,562
					39 47,817	736 1,019,250
110 69,876	120 80,352	30 20,088	20 13,392	70 46,872	70 46,872	80 41,580
						146 175,797
		6 9,234		16 37,379	28 62,748	
		1,539		2,336	2,241	
		6 9,234		16 37,379	28 62,748	
83 89,640	4 8,208	81 69,120	558 493,668	196 122,806	272 363,010	229 407,900
1,080	2,052	853	884	626	1,334	1,781
	4 8,208		12 26,374	24 48,934	21 37,649	
83 89,640			66 21,384	172 73,872	61 32,940	

(3) 鮮 魚

産地	合計	1 月	2 月	3 月	4 月	5 月
しろかわかじき (続)						
千 葉	150 55,156					
和歌山	913 1,254,992	18 21,622		33 48,551	32 24,624	
くろかわかじき						
合 計	20,159 16,113,811	1,539 980,204	1,020 873,035	1,613 1,517,130	1,925 1,386,334	1,316 989,774
平均価格	799	636	855	940	720	752
岐 阜	1,012 1,973,695	43 94,226	50 99,674	60 125,226	79 160,480	59 121,108
宮 城	5,871 3,197,880	615 253,962	712 583,524	639 454,626	1,127 711,612	640 393,498
千 葉	3,007 1,846,762	750 511,542	127 79,056	118 131,112	360 223,830	193 91,746
静 岡	35 52,650					5 7,290
大 阪	539 595,998			539 595,998		
和歌山	9,125 8,041,610	43 23,220	79 68,661	85 92,772	185 175,716	419 376,132
沖 縄	570 405,216	88 97,254	52 42,120	172 117,396	174 114,696	
その他かじき						
合 計	16 3,769		8 2,851			8 918
平均価格	235		356			114
和歌山	16 3,769		8 2,851			8 918
かつお						
合 計	55,014 40,084,009	796 691,123	2,726 1,949,929	4,280 3,610,466	7,384 5,962,561	9,499 7,010,439
平均価格	728	868	715	843	807	738
岐 阜	43 52,925					12 12,636
岩 手	453 249,976					
宮 城	4,690 3,204,841					34 17,121
埼 玉	493 269,938					
千 葉	9,694 6,228,597		444 312,682	557 430,962	1,049 700,816	2,829 1,813,622
富 山	615 212,544					
静 岡	14,321 14,396,229	796 691,123	1,486 1,214,140	1,631 1,526,073	1,924 1,919,749	2,196 2,307,091

単位 上段 数量 = K g
下段 金額 = 円

6 月	7 月	8 月	9 月	1 0 月	1 1 月	1 2 月
			150 55,156			
		81 69,120	330 390,754		190 292,421	229 407,900
2,388 1,946,665	1,632 1,552,402	1,660 1,423,780	1,865 1,633,740	3,245 2,117,911	1,109 804,604	847 888,232
815	951	857	876	652	725	1,048
77 159,497	132 256,013	141 257,926	120 229,578	59 109,996	98 176,601	94 183,370
598 221,238		239 71,496	204 83,268	995 346,464		102 78,192
			210 90,742	526 343,332	561 247,044	162 128,358
		10 15,660	10 14,850			10 14,850
1,713 1,565,930	1,416 1,262,639	1,270 1,078,698	1,321 1,215,302	1,665 1,318,119	450 380,959	479 483,462
	84 33,750					
8,315 5,525,341	5,676 3,467,126	5,027 3,524,190	5,021 3,271,233	2,718 2,481,515	2,381 1,557,117	1,191 1,032,969
664	610	701	651	912	653	867
21 23,814	6 4,001			4 12,474		
		407 229,036	46 20,940			
235 103,918	1,123 529,430	1,089 634,802	1,630 1,196,519	579 723,051		
	171 93,813	190 114,922	132 61,203			
2,302 1,463,493	1,362 837,034	788 504,820	363 165,168			
					615 212,544	
1,138 1,255,031	640 704,117	998 1,091,541	849 902,761	1,043 1,079,730	854 889,008	766 815,865

(3) 鮮 魚

産地	合計	1 月	2 月	3 月	4 月	5 月
かつお (続)						
愛 知	20,599 12,510,764		643 340,865	1,981 1,385,878	3,942 2,711,773	4,111 2,268,395
三 重	2,652 755,619		153 82,242		191 33,058	
和歌山	1,183 2,101,587			111 267,553	278 597,165	317 591,574
愛 媛	33 16,351					
長 崎	229 81,884					
大 分	9 2,754					
そうだかつお						
合 計	6,386 1,675,473	395 40,716	75 68,504	1,781 507,890		
平均価格	262	103	913	285		
岐 阜	20 4,320					
福 井	75 68,504		75 68,504			
静 岡	2 1,750					
愛 知	12 2,592					
三 重	3,684 616,874	395 40,716				
福 岡	2,455 878,424			1,781 507,890		
長 崎	138 103,009					
はかつお						
合 計	3,710 2,120,066	50 105,840	50 104,760		50 105,840	50 105,840
平均価格	571	2,116	2,095		2,116	2,116
静 岡	400 869,400	50 105,840	50 104,760		50 105,840	50 105,840
愛 知	1,283 489,673					
三 重	16 3,456					
佐 賀	1,971 735,937					
熊 本	40 21,600					
ぶ り						
合 計	272,477 235,060,666	38,297 35,378,370	35,559 31,408,768	35,644 27,714,544	25,706 16,104,761	18,546 10,246,491

単位 上段 数量 = K g
下段 金額 = 円

6 月	7 月	8 月	9 月	1 0 月	1 1 月	1 2 月
3,760 2,125,400	1,855 981,897	1,494 867,955	1,128 718,296	547 523,246	713 369,955	425 217,104
572 169,999	357 119,988		864 203,592	420 98,717	95 48,023	
254 367,335	162 196,846	61 81,114				
33 16,351				125 44,297	104 37,587	
			9 2,754			
463 220,943	93 26,784	583 136,728	1,168 184,658	192 25,488	828 233,400	808 230,362
477	288	234	158	132	281	285
					20 4,320	
					2 1,750	
					12 2,592	
	93 26,784	583 136,728	1,168 184,658	192 25,488	581 98,658	672 103,842
376 169,324					213 126,080	85 75,130
87 51,619						51 51,390
	285 166,320	112 54,356	237 182,524	89 126,145	1,837 629,088	950 539,353
	583	485	770	1,417	342	567
	50 105,840		50 105,840	50 105,840		50 129,600
	235 60,480	72 32,756	171 73,228	39 20,305	388 126,246	378 176,658
			16 3,456			
		40 21,600			1,449 502,842	522 233,095
11,306 8,967,017	6,701 5,454,949	5,258 5,021,867	12,225 9,006,181	12,141 11,571,934	20,579 20,317,928	50,515 53,867,856

(3) 鮮 魚

産地	合計	1 月	2 月	3 月	4 月	5 月
ぶ り (続)						
平均価格	862	923	883	777	626	552
岐 阜	2,469 2,504,882	1,410 1,422,723	284 289,273			26 26,404
北海道	238 262,010					
宮 城	433 140,849				5 3,257	
埼 玉	36 24,976				36 24,976	
千 葉	568 213,810		57 24,840	83 35,986		
石 川	2,584 942,900		583 196,687	614 201,077	921 307,799	16 7,128
福 井	1,721 556,255			351 136,723	844 190,160	320 92,738
愛 知	59,367 25,186,877	2,511 1,734,910	4,605 2,478,446	8,203 3,983,520	10,926 4,129,322	10,191 2,558,988
三 重	1,958 737,300	33 15,332	14 7,938	915 384,703	806 249,902	152 23,805
京 都	329 257,551	26 17,836		74 47,888		
兵 庫	5,058 7,799,016	310 340,836	251 265,455	113 121,506	143 91,353	81 87,137
和歌山	698 191,687			64 34,884	503 128,485	
鳥 取	4,356 1,914,578	511 323,201		240 67,586		282 63,181
島 根	406 108,408				306 81,516	
広 島	184 115,020	111 91,238				
徳 島	449 538,788	101 120,582	92 109,179	72 86,367	27 32,076	
香 川	58 61,705					58 61,705
愛 媛	184,175 191,035,130	32,197 30,842,407	28,672 27,624,642	22,022 21,816,307	10,561 10,739,487	6,951 7,219,356
福 岡	283 48,438	276 44,712		7 3,726		
佐 賀	3,466 1,320,023	389 221,288	1,001 412,308	679 212,683	235 49,063	469 106,049
長 崎	3,641 1,100,463	422 203,305		2,207 581,588	393 77,365	
わらさ						
合 計	30,660 9,092,866	1,487 547,515	155 58,779	731 241,869	3,121 785,693	6,272 2,011,908
平均価格	296	368	379	330	251	320
岐 阜	162 43,848					

単位 上段 数量 = K g
下段 金額 = 円

6 月	7 月	8 月	9 月	1 0 月	1 1 月	1 2 月
793	814	955	736	953	987	1,066
35					247	467
36,419					162,059	568,004
	5		173	60		
	3,240		165,101	93,669		
				144		284
				28,382		109,210
				428		
				152,984		
	84				102	264
	16,660				56,582	156,967
					206	
					136,634	
5,283	2,373	1,281	6,989	2,528	2,964	1,513
2,296,255	1,125,665	640,774	2,762,123	1,429,384	1,061,859	985,631
		30				8
		50,976				4,644
					136	93
					128,381	63,446
25	34	348	868	742	1,104	1,039
28,641	37,014	573,575	1,474,707	1,270,790	1,841,240	1,666,762
131						
28,318						
	840	368	193	145		1,777
	252,682	88,326	52,191	85,034		982,377
	100					
	26,892					
						73
						23,782
9			10		26	112
7,862			12,960		32,648	137,114
5,823	3,265	2,948	3,992	7,734	15,794	44,216
6,569,522	3,992,796	3,624,608	4,539,099	8,366,469	16,898,525	48,801,912
				360		333
				145,222		173,410
		283				336
		43,608				194,597
4,120	3,763	3,807	4,231	769	743	1,461
1,359,334	1,102,624	947,015	1,029,032	273,678	279,746	455,673
329	293	248	243	355	376	311
		162				
		43,848				

(3) 鮮 魚

産地	合計	1 月	2 月	3 月	4 月	5 月
わらさ (続)						
岩 手	934 244,524					
宮 城	2,008 572,256					
千 葉	1,284 292,922					
石 川	90 28,221					
福 井	120 22,105					120 22,105
愛 知	15,323 4,877,052	831 279,125	155 58,779	700 235,022	2,459 648,009	4,057 1,421,605
三 重	1,725 414,687				583 120,598	589 129,330
京 都	225 53,318					
鳥 取	5,336 1,658,405	89 38,750		31 6,847		1,261 385,840
広 島	1,224 350,948					245 53,028
愛 媛	277 66,195					
福 岡	562 60,761					
佐 賀	767 237,665	453 169,668			79 17,086	
長 崎	623 169,959	114 59,972				
はまち						
合 計	59,248 40,644,301	2,255 1,791,083	3,302 1,971,139	4,214 3,413,202	4,019 3,490,816	4,520 3,474,918
平均価格	686	794	596	809	868	768
岐 阜	118 57,489		7 7,096	4 4,990	12 9,963	
北海道	18 10,152					
岩 手	333 142,440					
宮 城	1,735 444,919					
千 葉	388 149,362	128 55,123	123 39,755	137 54,484		
石 川	1,157 259,276					14 3,154
福 井	177 48,030					74 15,608
静 岡	15 2,479					
愛 知	18,456 10,002,855	581 475,179	1,298 664,259	1,650 1,135,018	1,160 759,054	629 550,168

単位 上段 数量 = K g
下段 金額 = 円

6 月	7 月	8 月	9 月	1 0 月	1 1 月	1 2 月
934 244,524						
628 245,612		419 63,324	637 141,933			324 121,387
523 131,484	179 48,357	582 113,081				
			62 18,857	28 9,364		
1,758 633,159	1,677 542,977	1,728 511,576	1,661 466,976	193 48,677	77 25,207	27 5,940
277 104,555		163 33,437	75 12,506	19 5,211	10 5,400	9 3,650
	225 53,318					
	857 243,098	311 109,825	982 245,790	306 138,044	656 249,139	843 241,072
	498 141,914			223 72,382		258 83,624
	92 22,049	185 44,146				
		257 27,778	305 32,983			
	235 50,911					
			509 109,987			
2,850 2,372,124	5,284 3,721,158	6,937 5,159,217	8,048 4,844,274	8,579 4,884,696	7,735 4,041,206	1,505 1,480,468
832	704	743	601	569	522	983
		84 25,920				11 9,520
18 10,152				175 90,616	158 51,824	
		291 72,336	730 152,940	198 57,611	516 162,032	
	400 97,200	393 92,502	350 66,420			
100 31,882	3 540					
					15 2,479	
446 399,785	928 669,928	1,244 820,934	2,574 1,006,734	3,563 1,620,835	3,841 1,442,948	542 458,013

(3) 鮮 魚

産地	合計	1 月	2 月	3 月	4 月	5 月
はまち (続)						
三 重	5,534 6,220,145	284 330,114	179 211,107	255 293,012	250 289,448	212 230,350
京 都	319 110,727			46 22,405		
和歌山	8 3,213		8 3,213			
鳥 取	4,080 1,210,656				30 6,502	11 3,596
島 根	12 3,888					
広 島	160 60,480					
徳 島	6,536 5,703,390	499 501,739	688 533,826	818 729,128	993 877,348	1,268 957,127
香 川	18,146 15,622,176	763 428,928	999 511,883	1,304 1,174,165	1,574 1,548,501	2,301 1,707,123
愛 媛	11 7,792					11 7,792
福 岡	828 191,768					
佐 賀	479 132,742					
長 崎	738 260,322					
わかし						
合 計	49,322 16,873,349	5,145 2,198,284	3,924 1,585,787	3,891 1,320,592	4,566 1,803,657	3,943 1,316,160
平均価格	342	427	404	339	395	333
岐 阜	490 92,697		50 16,200	8 5,676	3 2,419	
岩 手	720 305,640					
宮 城	2,062 574,679					
千 葉	5,481 1,532,466	840 316,764	951 260,874	1,662 409,968	1,518 434,592	
富 山	1,117 274,104					
石 川	175 67,500	75 24,300				
福 井	1,110 297,540	80 27,000			84 21,708	126 28,296
愛 知	26,355 10,387,128	2,150 1,118,160	2,018 980,501	2,221 904,948	2,463 1,116,675	2,714 983,520
三 重	2,884 590,868				9 3,888	
兵 庫	9 2,808					
和歌山	1,209 355,071	35 13,570			284 138,623	

単位 上段 数量 = K g
下段 金額 = 円

6 月	7 月	8 月	9 月	1 0 月	1 1 月	1 2 月
114 139,790	606 717,693	1,235 1,409,899	1,174 1,338,458	628 713,308	438 336,463	159 210,503
			273 88,322			
	149 48,730	1,040 278,215	1,024 311,704	1,601 476,859	225 85,050	
	160 60,480			12 3,888		
786 799,417	485 470,382	272 171,822	108 82,259	112 76,922	170 168,184	337 335,236
1,386 991,098	2,237 1,586,833	2,378 2,287,589	1,631 1,745,781	1,552 1,584,335	1,565 1,588,744	456 467,196
	316 69,372		184 51,656		328 70,740	
					479 132,742	
				738 260,322		
2,105 768,410	1,662 636,875	2,626 756,963	5,342 1,365,397	4,896 1,590,132	5,127 1,659,178	6,095 1,871,914
365	383	288	255	324	323	307
	104 16,200	187 22,356	100 12,960	25 6,480		13 10,406
				600 265,032	120 40,608	
	87 32,735		105 23,004		1,670 475,740	200 43,200
		150 40,500		160 39,528		200 30,240
		100 25,488			110 38,016	907 210,600
100 43,200						
	86 37,800	325 66,312	35 7,560	374 108,864		
1,673 649,070	1,281 525,516	1,774 585,783	2,740 849,967	2,437 872,688	2,989 1,028,026	1,895 772,274
	24 3,024	90 16,524	1,662 310,392	1,090 254,448	9 2,592	
					9 2,808	
	80 21,600		550 121,986	210 43,092	50 16,200	

(3) 鮮 魚

産地	合計	1 月	2 月	3 月	4 月	5 月
わかし (続)						
鳥 取	7,370 2,290,464	1,965 698,490	905 328,212		150 66,312	968 260,928
愛 媛	150 39,528					
熊 本	190 62,856				55 19,440	135 43,416
かんぱち						
合 計	74,583 107,805,237	7,340 9,983,791	4,440 6,509,317	6,335 9,472,728	5,793 8,779,209	6,259 9,279,953
平均価格	1,445	1,360	1,466	1,495	1,515	1,482
岐 阜	118 174,113	56 85,996		7 11,988		12 19,710
宮 城	44 16,826					
東 京	1,202 1,743,771	80 113,141	96 137,928	112 162,566	97 140,988	105 153,090
福 井	18 6,956					
静 岡	26 37,908					
愛 知	14,652 21,458,425	1,721 2,415,055	1,011 1,549,357	1,396 2,159,195	1,229 1,887,106	1,047 1,568,477
三 重	26,560 40,367,973	2,051 3,095,589	1,304 1,983,756	2,207 3,435,362	1,923 3,080,285	2,348 3,583,699
徳 島	16,437 23,400,332	1,358 1,952,946	1,082 1,565,757	1,458 2,077,625	1,296 1,849,768	1,238 1,799,590
香 川	15,303 20,452,664	2,040 2,278,922	947 1,272,519	1,097 1,608,539	1,248 1,821,062	1,474 2,130,677
愛 媛	86 89,791	34 42,142				35 24,710
福 岡	48 24,899					
長 崎	89 31,579			58 17,453		
その他ぶり						
合 計	3,545 2,811,804	144 81,702	106 81,432	205 139,393	403 412,490	729 763,143
平均価格	793	567	768	679	1,023	1,046
岐 阜	37 56,212			11 18,563		19 26,201
愛 知	842 973,591	4 6,480	24 37,422	14 23,630	41 57,597	323 367,399
三 重	21 26,114					21 26,114
徳 島	564 692,210				212 272,554	194 246,801
愛 媛	19 15,833				15 9,871	4 5,962

単位 上段 数量 = K g
下段 金額 = 円

6 月	7 月	8 月	9 月	1 0 月	1 1 月	1 2 月
332 76,140			150 39,528		170 55,188	2,880 805,194
5,334 8,101,791 1,518	5,871 8,395,752 1,430	7,138 10,301,835 1,443	5,878 8,507,404 1,447	5,465 7,810,542 1,429	5,643 7,770,202 1,376	9,087 12,892,713 1,418
113 165,192	104 151,487	89 127,138	113 164,171	105 152,654	96 141,571	92 133,845
900 1,409,990 2,136 3,339,603 1,137 1,658,413 1,035 1,517,491	965 1,461,831 2,263 3,507,634 1,173 1,601,211 1,366 1,673,589	1,317 1,952,761 2,758 4,116,890 1,295 1,828,018 1,660 2,245,730	1,119 1,633,190 2,285 3,437,543 1,394 2,006,526 883 1,229,044	1,211 1,704,715 1,869 2,785,023 1,249 1,799,540 994 1,325,604	1,314 1,708,157 1,950 2,817,993 1,267 1,782,122 972 1,295,886	1,422 2,008,591 3,466 5,184,596 2,490 3,478,816 1,587 2,053,601
13 11,102			35 13,797		26 37,908	17 22,939
803 588,750 733	170 140,492 826	244 126,219 517	153 122,095 798	158 102,287 647	253 150,207 593	177 103,594 585
3 5,616 153 187,984	4 5,832 76 76,361	20 28,803	39 61,252	17 27,864	86 64,228	45 34,571
112 138,316	46 34,539				31 14,126	

(3) 鮮 魚

産地	合計	1 月	2 月	3 月	4 月	5 月
その他ぶり (続)						
福 岡	2,052 1,042,444	140 75,222	82 44,010	180 97,200	135 72,468	168 90,666
長 崎	10 5,400					
まあじ						
合 計	96,404 53,302,686	5,316 3,470,380	5,011 3,023,580	6,781 3,995,936	6,719 3,834,206	11,761 4,876,443
平均価格	552	652	603	589	570	414
岐 阜	674 526,534	7 18,450	15 42,239	148 112,626	31 78,953	174 38,438
宮 城	765 295,434					
埼 玉	61 93,668				12 25,650	8 12,312
千 葉	6,691 1,784,538				960 263,682	2,084 459,702
富 山	1,407 383,346					
福 井	7,474 5,666,598	200 136,566	142 145,800	479 215,460	578 253,368	661 320,350
静 岡	257 69,374		150 39,852			
愛 知	34,300 16,091,756	1,285 868,773	1,762 1,006,137	1,611 788,941	3,375 1,821,738	4,460 1,512,445
三 重	6,391 9,050,400	542 617,665	513 545,899	361 692,254	324 591,744	630 875,320
兵 庫	148 52,920	124 46,440				
和歌山	6,383 2,349,972	20 23,760		705 303,318		837 257,796
鳥 取	3,452 1,508,760		411 192,726	1,300 527,094	80 26,784	622 219,348
島 根	196 104,328					
広 島	72 54,432					
山 口	200 45,360					
福 岡	443 354,794	124 73,872	76 47,823	16 14,343	16 14,343	4 3,586
佐 賀	14,761 8,096,814	1,875 985,878	1,206 689,256	704 368,928	689 375,948	1,347 845,424
長 崎	8,922 3,964,032	832 404,568	736 313,848	824 280,908	570 290,304	370 150,120
熊 本	404 272,916			24 19,440		
大 分	11 25,272					
宮 崎	61 44,642					21 4,860

単位 上段 数量 = K g
下段 金額 = 円

6 月	7 月	8 月	9 月	1 0 月	1 1 月	1 2 月
525 251,434	44 23,760	224 97,416	114 60,843	141 74,423	167 85,979	132 69,023
10 5,400						
11,630 6,427,036	9,825 5,598,289	9,244 5,204,135	8,481 4,386,394	7,159 3,840,000	8,022 4,628,021	6,455 4,018,266
552	569	562	517	536	576	622
240 83,004	13 37,687	1 1,814	18 45,598	9 24,008	3 7,150	15 36,567
	660 260,496		5 1,188	100 33,750		
41 55,706						
2,113 621,054	485 147,744			319 72,846	450 133,974	280 85,536
500 130,356	114 53,298	72 18,468	30 10,044	365 93,258	308 60,426	18 17,496
1,679 1,410,723	1,102 1,139,378	1,095 859,572	735 347,479	330 262,532	297 294,170	176 281,200
				15 7,112	92 22,410	
3,682 1,649,722	4,262 1,717,115	4,160 1,760,035	3,463 1,360,352	1,766 1,100,024	2,226 1,158,772	2,248 1,347,702
494 924,381	414 801,029	751 898,850	583 801,370	323 588,562	691 1,021,959	765 691,367
				24 6,480		
72 72,576	498 230,904	250 70,200	751 352,728	1,675 507,330	1,040 367,740	535 163,620
77 41,256		260 123,336	292 164,484		290 136,080	120 77,652
54 39,744		102 60,264	40 4,320			
72 54,432						
						200 45,360
4 3,586	67 60,060	33 28,834	25 21,839	23 17,928	22 43,696	33 24,884
1,082 637,632	1,074 641,520	1,459 822,852	1,645 934,200	1,445 661,392	1,527 764,208	708 369,576
1,035 496,260	872 409,914	769 385,344	894 342,792	584 239,814	661 283,824	775 366,336
40 51,300		220 128,736				120 73,440
1 9,072				10 16,200		
		40 39,782				

(3) 鮮 魚

産地	合計	1 月	2 月	3 月	4 月	5 月
まあじ (続)						
鹿児島	3,331 2,466,796	307 294,408		609 672,624	84 91,692	543 176,742
その他あじ						
合 計	11,657 5,955,489	203 227,911	998 473,239	235 285,666	1,849 768,507	2,305 706,827
平均価格	510	1,122	474	1,215	415	306
岐 阜	315 35,910			40 5,400	25 6,480	190 15,120
福 井	1,000 328,352			6 2,592	220 75,708	156 54,670
静 岡	100 34,992		100 34,992			
愛 知	2,167 661,716		120 67,662	60 21,060	416 172,260	675 115,992
三 重	1,901 2,913,006	91 138,709	90 72,225	41 81,296	70 139,618	106 154,013
京 都	4 2,160					4 2,160
兵 庫	51 12,420		30 8,640			21 3,780
和歌山	3,496 902,880		460 152,496		150 32,400	855 200,124
鳥 取	108 36,612					
愛 媛	576 651,385	61 69,222	58 115,192	88 175,318	71 130,685	298 160,968
佐 賀	92 44,712				92 44,712	
長 崎	1,796 311,364		140 22,032		805 166,644	
熊 本	51 19,980	51 19,980				
さわら						
合 計	21,774 24,990,023	1,656 2,056,086	974 1,458,991	1,523 2,377,397	2,276 2,812,851	1,582 1,744,635
平均価格	1,147	1,241	1,497	1,560	1,235	1,102
岐 阜	429 573,289	46 71,350	49 75,816	35 51,856	20 13,138	9 8,867
青 森	203 191,970					203 191,970
岩 手	467 491,450					371 397,019
宮 城	276 237,693					
千 葉	368 594,453	74 126,829	62 106,094	78 159,991	154 201,539	
東 京	32 20,736					

単位 上段 数量 = K g
下段 金額 = 円

6 月	7 月	8 月	9 月	1 0 月	1 1 月	1 2 月
444 146,232	264 99,144	32 6,048		171 208,764	415 333,612	462 437,530
1,044 500,312	1,151 679,614	510 539,421	819 405,053	423 333,556	1,252 540,371	868 495,012
479	590	1,057	494	788	431	570
60 8,910						
26 10,206	125 45,468	58 15,768	62 19,688	126 42,390	86 26,676	135 35,186
146 62,208	88 40,068	60 23,706		52 15,768	309 81,864	241 61,128
124 238,412	267 427,218	249 450,537	171 297,993	205 263,302	162 274,259	325 375,424
548 154,224	671 166,860	35 12,798	22 9,180	40 12,096	695 157,572	20 5,130
		108 36,612				
140 26,352			564 78,192			147 18,144
730 910,938	1,117 1,045,377	1,361 1,326,939	2,091 2,135,788	2,103 2,375,799	3,747 3,865,984	2,614 2,879,238
1,247	935	974	1,021	1,129	1,031	1,101
	12 10,044	70 76,856	20 28,069	77 113,044	41 55,798	50 68,451
			76 80,153		20 14,278	
		42 43,697	149 135,075	60 33,394	25 25,527	
						32 20,736

(3) 鮮 魚

産地	合計	1 月	2 月	3 月	4 月	5 月
さわら (続)						
富 山	2,809 3,675,073	119 223,966	140 255,360	144 300,077	129 194,120	234 332,848
石 川	44 47,616				41 40,704	3 6,912
福 井	2,043 2,456,666	260 395,825	99 155,908	77 164,295	190 237,226	87 83,639
静 岡	4 3,580					
愛 知	9,921 10,947,085	665 749,325	501 715,871	1,119 1,584,677	1,505 1,828,017	304 364,900
三 重	1,327 1,888,607					
京 都	581 704,975	39 47,299		12 37,033	59 90,061	
兵 庫	30 29,354					
和 歌 山	21 32,659				21 32,659	
鳥 取	579 527,021	98 105,321				
島 根	175 203,559	28 49,588			32 41,472	
岡 山	19 21,416					19 21,416
山 口	118 102,611					
愛 媛	874 856,416		39 48,374			349 334,326
高 知	70 82,916		55 68,628			
福 岡	324 394,181	11 13,997	17 20,822	40 55,659	27 48,038	
佐 賀	807 632,138	263 183,859		7 8,694	98 85,877	3 2,738
熊 本	31 61,927	31 61,927				
大 分	80 73,840		12 12,118			
宮 崎	142 138,792	22 26,800		11 15,115		
さごし						
合 計	26,486 14,072,200	3,010 1,600,193	1,291 888,494	1,453 979,819	2,439 1,313,747	2,345 1,054,290
平均価格	531	531	688	674	538	449
岐 阜	44 23,868	44 23,868				
宮 城	205 122,181	65 44,928				140 77,253
千 葉	120 54,000				120 54,000	

単位 上段 数量 = K g
下段 金額 = 円

6 月	7 月	8 月	9 月	1 0 月	1 1 月	1 2 月
184 299,282	150 182,357	154 184,459	176 210,478	385 393,734	653 683,768	341 414,624
140 139,591	195 163,981	182 153,903	165 200,619	106 112,384	98 99,608	444 549,687
342 389,952	505 439,009	562 548,536	734 663,818	894 883,398	1,771 1,764,099	1,019 1,015,483
27 44,399	180 189,269	40 69,649	274 368,052	373 635,106	401 547,243	32 34,889
	18 18,457	25 17,884	10 10,751	71 69,241	72 69,613	275 344,636
		147 131,658	190 148,545	6 5,589	65 62,619	73 73,289
			48 50,501	4 4,720	63 57,278	
					60 46,170	58 56,441
37 37,714			213 202,576	97 95,696	139 137,730	
					15 14,288	
	9 7,614	67 54,215	33 33,992	10 9,843	64 54,685	46 95,316
	48 34,646	72 46,082	3 3,159	16 16,070	126 112,839	171 138,174
					68 61,722	
					36 29,365	73 67,512
2,484 1,270,475 511	1,865 1,254,910 672	1,160 809,779 698	3,214 1,184,294 368	3,257 1,355,789 416	1,832 1,112,162 607	2,136 1,248,248 584

(3) 鮮 魚

産地	合計	1 月	2 月	3 月	4 月	5 月
さごし (続)						
富 山	2,570 1,412,877					
石 川	131 67,257					
福 井	6,728 3,571,040	793 411,156	125 76,140	44 26,568	1,093 610,447	935 429,013
愛 知	14,353 7,600,788	1,819 990,425	959 671,911	777 564,116	1,226 649,300	1,270 548,024
三 重	18 9,936					
京 都	39 21,438					
兵 庫	4 2,160	4 2,160				
和歌山	139 56,268		2 1,620			
鳥 取	1,593 800,193	235 108,216	130 76,788	515 296,730		
島 根	447 259,724		75 62,035	72 41,375		
福 岡	45 51,030			45 51,030		
長 崎	50 19,440	50 19,440				
まいわし						
合 計	108,516 23,342,946	6,712 1,571,562	9,727 1,665,544	10,380 1,761,998	9,598 1,667,088	8,558 1,757,808
平均価格	215	234	171	169	173	205
北海道	8,408 2,389,662		192 17,626			
岩 手	80 22,680					
宮 城	9,467 2,018,963	738 165,456	488 66,312		876 149,472	660 196,560
千 葉	18,075 3,659,904	650 169,344	1,518 237,870	425 99,576	2,028 359,100	4,218 780,300
石 川	102 11,880					
静 岡	4,914 1,072,990		954 250,182	1,120 223,992	788 162,540	502 84,780
愛 知	43,780 9,628,027	2,187 601,884	2,762 489,618	3,689 589,140	3,047 532,278	2,388 518,400
三 重	16,782 2,746,688	3,137 634,878	3,606 540,648	4,448 672,224	2,589 394,794	180 30,456
大 阪	30 12,960					
兵 庫	207 63,288		207 63,288			
和歌山	691 144,126			75 25,920		

単位 上段 数量 = K g
下段 金額 = 円

6 月	7 月	8 月	9 月	1 0 月	1 1 月	1 2 月
	308 195,836	173 127,931	110 39,312	735 329,400	689 382,790	555 337,608
	35 24,921			16 7,776		80 34,560
1,178 674,428	482 327,284	458 270,901	684 221,184	308 107,136	290 199,865	338 216,918
1,156 499,279	1,040 706,869	475 390,573	2,003 780,590	2,153 898,949	592 399,853	883 500,899
						18 9,936
						39 21,438
			137 54,648			
			280 88,560	45 12,528	165 90,482	223 126,889
150 96,768		54 20,374			96 39,172	
12,791 2,745,770	13,490 3,062,599	9,895 2,484,594	8,471 2,264,414	7,149 1,780,812	5,944 1,453,734	5,801 1,127,023
214	227	251	267	249	244	194
1,018 372,589	2,424 750,535	2,973 849,258	1,801 399,654			
					80 22,680	
4,145 822,971	1,126 220,374			796 251,640	638 146,178	
2,447 391,662	1,895 434,160	530 116,964	263 78,300	1,806 480,276	1,300 307,476	995 204,876
102 11,880						
608 98,852	60 21,384	120 42,768	281 60,944	340 77,436	141 50,112	
2,151 474,390	5,347 1,006,236	5,651 1,300,752	6,066 1,712,988	4,177 967,140	3,478 863,514	2,837 571,687
400 66,366	702 107,406		60 12,528	30 4,320	277 50,814	1,353 232,254
					30 12,960	
						616 118,206

(3) 鮮 魚

産地	合計	1 月	2 月	3 月	4 月	5 月
まいわし (続)						
鳥 取	5,980 1,571,778			623 151,146	270 68,904	610 147,312
うるめいわし						
合 計	5,521 1,027,707	904 250,344	729 105,300	158 41,818	72 17,885	35 7,290
平均価格	186	276	144	264	248	208
静 岡	256 62,748					
愛 知	3,652 575,100	250 48,816	234 31,752			35 7,290
三 重	982 274,536	654 201,528	300 59,400	14 6,048		
和歌山	415 61,668		195 14,148			
鹿児島	216 53,655			144 35,770	72 17,885	
その他いわし						
合 計	297 67,770					
平均価格	228					
愛 知	165 27,756					
和歌山	132 40,014					
するめいか						
合 計	54,324 39,600,944	2,227 2,386,206	3,511 3,043,926	4,270 3,218,735	3,334 2,609,982	5,627 2,997,853
平均価格	728	1,071	866	753	782	532
岐 阜	355 197,964		6,372			170 104,382
青 森	273 138,348	24 11,664	24 12,960	33 20,412		24 11,664
岩 手	8 5,616					
千 葉	72 23,328					
石 川	8,330 4,964,112	25 23,220	135 125,118	20 18,576	25 16,200	3,065 1,518,642
福 井	46 25,704					12 5,400
静 岡	36 18,511					
愛 知	42,617 32,320,297	1,918 2,062,422	3,132 2,667,600	4,152 3,119,591	2,523 1,918,026	1,550 949,525
三 重	28 10,800					

単位 上段 数量 = K g
下段 金額 = 円

6 月	7 月	8 月	9 月	1 0 月	1 1 月	1 2 月
1,920 507,060	1,936 522,504	621 174,852				
907 98,550	684 101,520	342 70,686	956 172,476	220 47,520	364 82,080	150 32,238
108	148	206	180	216	225	214
			256 62,748			
907 98,550	684 101,520	342 70,686	700 109,728		350 74,520	150 32,238
					14 7,560	
				220 47,520		
297 67,770						
228						
165 27,756						
132 40,014						
6,603 3,639,978	6,868 4,119,735	5,549 3,736,098	5,232 3,770,604	4,038 3,527,788	2,907 2,870,640	4,158 3,679,399
551	599	673	720	873	987	884
152 75,546	28 7,560					5 4,104
24 11,664	24 11,664	24 11,664	24 11,664	24 11,664	24 11,664	24 11,664
					8 5,616	
72 23,328						
3,285 1,954,584	575 331,236					1,200 976,536
			34 20,304			
	36 18,511					
2,897 1,492,344	6,094 3,708,644	5,512 3,713,418	5,112 3,691,872	3,929 3,460,180	2,869 2,849,580	2,929 2,687,095
15 5,400	4 2,160	9 3,240				

(3) 鮮 魚

産地	合計	1 月	2 月	3 月	4 月	5 月
するめいか (続)						
京 都	73 20,844					
兵 庫	10 4,320					
和歌山	64 39,960			5 3,996		
鳥 取	518 543,996	260 288,900	220 231,876			
島 根	1,858 1,237,356			60 56,160	756 641,196	806 408,240
長 崎	30 34,560				30 34,560	
鹿児島	6 15,228					
もんこういか						
合 計	3,292 3,401,345	128 208,082	69 119,939	282 424,213	510 544,198	921 704,969
平均価格	1,033	1,625	1,738	1,504	1,067	765
岐 阜	199 99,922				44 25,127	155 74,795
石 川	262 138,456				92 53,352	170 85,104
福 井	91 83,937			8 8,359	40 40,176	43 35,402
静 岡	1 1,188					
愛 知	232 316,792		15 29,301	61 98,172	64 82,708	13 10,875
三 重	32 62,332	22 34,387	9 14,985			1 12,960
兵 庫	1,587 2,008,654	100 164,321	35 60,091	208 312,552	270 342,835	203 228,226
和歌山	195 166,039	6 9,374	7 9,968	5 5,130		
山 口	627 467,185					273 206,361
愛 媛	66 56,840		3 5,594			63 51,246
やりいか						
合 計	24,148 21,709,007	2,422 1,794,496	1,211 1,041,120	1,023 1,219,266	1,531 1,686,258	1,258 1,770,174
平均価格	898	740	859	1,191	1,101	1,407
岐 阜	61 78,651					
宮 城	11,719 6,345,135	1,986 1,326,240	779 525,852		55 35,100	
千 葉	75 77,868			75 77,868		

単位 上段 数量 = K g
下段 金額 = 円

6 月	7 月	8 月	9 月	1 0 月	1 1 月	1 2 月
	73 20,844			10 4,320		
22 11,880	6 2,376			25 17,928	6 3,780	
10 6,480	28 16,740					
126 58,752			60 39,312	50 33,696		
		4 7,776	2 7,452			
392 297,210	1 1,188		1 540	211 240,565	519 571,367	258 289,074
758	1,188		540	1,140	1,100	1,120
	1 1,188					
6 5,233				7 7,236	17 13,780	49 69,487
32 31,153				198 228,204	428 500,795	113 140,477
			1 540	6 5,125	74 56,792	96 79,110
354 260,824						
2,073 2,379,630	2,527 2,616,063	1,667 1,843,965	1,478 1,559,164	2,058 1,434,348	3,551 2,327,157	3,349 2,037,366
1,147	1,035	1,106	1,054	696	655	608
	16 12,204	39 57,483	6 8,964			
	213 87,372	674 305,100	478 194,994	1,261 607,986	3,183 1,754,757	3,090 1,507,734

(3) 鮮 魚

産地	合計	1 月	2 月	3 月	4 月	5 月
やりいか (続)						
東 京	3,686 4,173,984	260 281,124	414 471,744	456 492,480	372 472,176	370 403,272
福 井	1,012 461,376					240 108,000
静 岡	100 48,384					
愛 知	2,276 2,279,115	141 112,612	15 38,124	387 272,214	781 553,122	119 129,330
兵 庫	150 114,178	20 28,080				
和歌山	91 49,302					
鳥 取	50 95,364					
愛 媛	944 701,676					
福 岡	390 1,151,172				20 42,660	46 183,924
佐 賀	1,439 2,457,918		3 5,400		28 68,580	388 727,164
長 崎	2,147 3,665,520	15 46,440		105 376,704	275 514,620	95 218,484
大 分	8 9,364					
ほたるいか						
合 計	40,684 28,932,340	1,785 1,330,765	5,259 4,305,019	13,671 9,506,969	13,024 8,803,997	6,608 4,708,205
平均価格	711	745	818	695	675	712
岐 阜	592 844,992	51 76,410	261 412,560	125 142,884	102 137,430	53 75,708
富 山	11,203 12,607,983	12 7,517	57 37,022	4,024 4,536,939	4,265 5,082,663	2,599 2,826,036
石 川	25 5,400			25 5,400		
愛 知	1,768 488,237	25 10,638	132 55,458	1,383 307,952	195 82,750	19 15,433
兵 庫	21,042 9,804,277	1,473 984,236	4,292 2,999,969	6,365 2,887,746	6,174 1,957,089	2,661 831,664
鳥 取	6,054 5,181,451	224 251,964	517 800,010	1,749 1,626,048	2,288 1,544,065	1,276 959,364
その他いか						
合 計	30,184 46,401,356	1,646 2,760,777	1,440 2,497,747	2,339 4,472,689	3,576 4,411,188	2,591 3,400,715
平均価格	1,537	1,677	1,734	1,912	1,233	1,312
岐 阜	97 216,486	13 34,883	17 53,558	27 35,910	18 41,375	
岩 手	2 2,916		2 2,916			

単位 上段 数量 = K g
下段 金額 = 円

6 月	7 月	8 月	9 月	1 0 月	1 1 月	1 2 月
354 382,320	312 358,992	250 291,168	258 281,124	266 308,016	198 226,800	176 204,768
390 172,152	382 181,224			100 48,384		
379 324,606	121 216,227	34 165,348	31 144,612	204 182,088	35 72,360	29 68,472
			114 64,930			16 21,168
	3 1,080	40 18,360		48 29,862		
30 62,532	20 32,832					
104 62,100	328 254,016	144 125,712	208 145,368	80 38,880	80 75,600	
148 316,116	125 211,356	30 133,272			8 85,320	13 178,524
408 646,920	268 413,316	236 390,366	108 206,172			
260 412,884	731 838,080	220 357,156	275 513,000	99 219,132	47 112,320	25 56,700
	8 9,364					
91 71,323	51 43,027	47 30,974	33 38,750	5 11,923	58 38,491	52 42,897
783	843	659	1,174	2,384	663	824
42 19,051	42 19,181	42 19,051	24 14,904		54 26,568	42 19,051
14 16,006						
35 36,266	9 23,846	5 11,923	9 23,846	5 11,923	4 11,923	10 23,846
1,973 2,671,995	1,337 2,667,513	1,894 3,634,042	2,767 4,003,618	2,971 4,156,495	3,726 4,809,701	3,924 6,914,876
1,354	1,995	1,918	1,446	1,399	1,290	1,762
				2 4,320		20 46,440

(3) 鮮 魚

産地	合計	1 月	2 月	3 月	4 月	5 月
その他いか (続)						
宮 城	3,075 1,580,796	303 174,744	376 265,032	180 97,632	359 214,650	312 159,840
東 京	3,599 3,659,742	192 311,040	190 297,000	225 361,692	1,070 280,260	805 261,360
富 山	1,468 2,119,133		4 19,440	410 625,698	383 690,768	246 338,051
福 井	579 467,963					
愛 知	3,190 5,412,959	498 775,900	157 304,061	264 563,467	280 562,802	295 597,509
京 都	21 36,018					15 25,650
大 阪	707 1,180,170				100 164,160	50 82,080
兵 庫	3,689 3,572,695					
和歌山	638 446,148		19 11,880	33 27,000		
鳥 取	1,459 1,099,222				340 101,304	
愛 媛	69 139,710				25 60,869	40 68,149
沖 縄	11,591 26,467,398	640 1,464,210	675 1,543,860	1,200 2,761,290	1,001 2,295,000	828 1,868,076
まかれい						
合 計	13,347 8,223,478	1,556 963,739	1,511 951,051	1,492 864,102	1,416 904,794	1,649 933,898
平均価格	616	619	629	579	638	566
岐 阜	156 155,072		9 4,698			
北海道	116 37,368			44 11,880	20 7,128	6 1,296
岩 手	7 702					7 702
宮 城	10,065 5,182,412	1,130 741,740	1,226 808,662	1,114 700,352	1,030 578,913	1,166 534,224
千 葉	19 38,081					
石 川	513 464,676	85 75,330	16 5,238	23 8,586	58 54,810	63 54,551
福 井	65 54,044		17 25,272	46 23,458		
愛 知	2,248 2,155,249	281 110,057	168 81,477	265 119,826	298 219,015	396 316,633
三 重	9 37,184				6 26,784	3 10,368
兵 庫	10 30,024				4 18,144	6 11,880
島 根	135 62,316	60 36,612	75 25,704			

単位 上段 数量 = K g
下段 金額 = 円

6 月	7 月	8 月	9 月	1 0 月	1 1 月	1 2 月
114 40,878	100 46,656		476 231,660		429 149,904	426 199,800
85 152,820	15 29,160	170 332,640	226 421,200	126 223,560	125 249,750	370 739,260
				10 8,343	137 124,772	278 312,061
185 82,436			85 81,962	41 33,216	82 75,043	186 195,306
490 379,339	160 336,549	218 452,454	234 412,688	21 30,023	233 481,237	340 516,930
						6 10,368
115 221,940	171 318,600	100 193,590		30 59,940	101 59,940	40 79,920
		279 236,320	663 662,871	1,563 1,526,568	1,169 1,131,546	15 15,390
262 169,452	52 34,560	92 59,184	168 138,888			12 5,184
			31 26,325	262 248,927	619 611,383	207 111,283
4 10,692						
718 1,614,438	839 1,901,988	1,035 2,359,854	884 2,028,024	916 2,021,598	831 1,926,126	2,024 4,682,934
1,093 924,952	1,452 799,195	429 451,378	541 359,932	402 293,276	1,067 447,381	739 329,780
846	550	1,052	665	729	419	446
			65 65,215	57 58,126	13 14,904	12 12,129
6 540			5 324		5 1,620	30 14,580
816 545,562	1,172 383,309	216 75,789	299 76,691	291 141,772	971 345,913	634 249,485
	19 38,081					
89 93,690	88 86,724	21 25,699	18 17,172		15 9,720	37 33,156
						2 5,314
181 284,642	173 291,081	191 348,270	154 200,530	54 93,378	63 75,224	24 15,116
32						

(3) 鮮 魚

産地	合計	1 月	2 月	3 月	4 月	5 月
まかれい (続)						
愛 媛	4 6,350					2 4,244
いしかれい						
合 計	893 344,517		77 35,511	7 3,434	62 16,183	286 85,339
平均価格	385		461	490	261	298
北海道	400 137,465		5 2,160	6 2,700		283 84,669
岩 手	3 670					3 670
宮 城	126 45,408		63 28,491	1 734	62 16,183	
石 川	9 4,860		9 4,860			
愛 知	355 156,114					
あかかれい						
合 計	24,689 11,027,306	2,241 958,349	2,906 1,345,475	3,917 1,720,776	3,241 1,329,609	3,296 1,268,632
平均価格	446	427	462	439	410	384
北海道	9,764 4,438,074		35 10,303	980 348,192	1,380 515,052	2,240 744,400
岩 手	11 10,417			11 10,417		
千 葉	30 4,320					
石 川	1,869 1,181,423	85 59,508	204 161,352	344 199,919	572 343,224	436 242,460
福 井	300 117,288	120 49,140	104 37,908	76 30,240		
愛 知	9,822 3,917,198	1,694 629,381	1,893 827,302	2,282 1,059,000	709 299,181	235 103,248
兵 庫	1,054 576,342	276 170,856	300 142,182			
鳥 取	1,539 693,576	66 49,464	230 116,100	64 34,668	580 172,152	385 178,524
島 根	300 88,668		140 50,328	160 38,340		
天然ひらめ						
合 計	13,290 26,389,311	934 2,235,805	653 1,830,567	1,012 2,339,547	1,133 2,212,656	1,364 1,984,051
平均価格	1,985	2,393	2,803	2,311	1,952	1,454
岐 阜	755 1,583,898	27 69,043	16 39,840	29 76,583	68 154,894	115 195,665
北海道	23 11,837					

単位 上段 数量 = K g
下段 金額 = 円

6 月	7 月	8 月	9 月	1 0 月	1 1 月	1 2 月
1 486		1 1,620				
328 134,454	79 39,626				12 10,368	42 19,602
409	501				864	466
62 25,374	44 22,562					
266 109,080	35 17,064				12 10,368	42 19,602
1,640 732,861	836 391,446	1,596 836,222	2,616 1,022,976	760 480,340	564 360,558	1,076 580,062
446	468	523	391	632	639	539
951 534,897	444 280,206	853 628,668	1,845 733,590	605 357,004	226 146,232	205 139,530
30 4,320						
36 22,140			120 69,066		24 24,354	48 59,400
623 171,504	392 111,240	743 207,554	385 86,400	131 97,416	24 23,328	711 301,644
			136 59,184		230 124,632	112 79,488
			130 74,736	24 25,920	60 42,012	
1,532 2,090,015	1,434 2,454,343	695 2,023,738	877 2,068,144	861 2,046,404	1,569 2,315,169	1,226 2,788,872
1,364	1,711	2,911	2,358	2,376	1,475	2,274
110 198,137	139 259,766	47 120,841	32 73,217	34 84,100	75 170,845	63 140,967
6 432			17 11,405			

(3) 鮮 魚

産地	合計	1 月	2 月	3 月	4 月	5 月
天然ひらめ (続)						
岩 手	385 251,981					
宮 城	2,036 1,567,462	72 38,794	9 4,860	38 19,729	211 120,161	344 114,129
千 葉	305 826,872					
石 川	3 1,253					3 1,253
福 井	292 700,671	36 66,766	4 8,575	22 53,028	35 90,444	55 122,055
愛 知	9,135 20,712,778	699 1,845,909	576 1,649,879	914 2,170,767	775 1,757,485	819 1,502,506
三 重	275 571,402	81 173,956	48 127,413	9 19,440	2 4,320	8 13,975
京 都	12 25,034	12 25,034				
兵 庫	51 105,224				37 78,008	14 27,216
鳥 取	5 7,344				5 7,344	
山 口	3 1,782					3 1,782
愛 媛	3 5,470					3 5,470
大 分	7 16,303	7 16,303				
養殖ひらめ						
合 計	14,251 29,380,058	1,809 3,541,127	1,227 2,459,944	1,439 2,850,543	1,388 2,782,818	1,238 2,335,317
平均価格	2,061	1,957	2,004	1,980	2,004	1,886
岐 阜	12 42,498					
愛 知	6,239 11,489,942	808 1,312,726	658 1,182,638	853 1,556,234	1,016 1,988,413	837 1,460,038
三 重	7,825 17,425,395	950 2,100,700	525 1,167,488	543 1,185,473	360 768,622	380 834,801
愛 媛	175 422,223	51 127,701	44 109,818	43 108,836	12 25,783	21 40,478
その他かれい						
合 計	11,697 6,778,429	670 455,757	480 426,906	924 532,652	1,172 599,203	1,311 539,831
平均価格	579	680	889	576	511	411
北海道	45 21,330				6 8,219	6 2,160
岩 手	20 7,560					
宮 城	7,327 4,672,020	620 359,423	338 237,364	501 317,003	630 310,582	804 295,632

単位 上段 数量 = K g
下段 金額 = 円

6 月	7 月	8 月	9 月	1 0 月	1 1 月	1 2 月
				76	232	77
				51,062	151,639	49,280
351	231	29	157	179	408	7
180,241	148,948	75,696	281,463	389,041	192,261	2,139
10	147	74	67		7	
21,994	327,906	260,421	199,390		17,161	
					38	102
					109,384	250,419
1,053	914	486	592	572	809	926
1,689,027	1,714,353	1,427,093	1,476,241	1,522,201	1,673,879	2,283,438
2	3	59	12			51
184	3,370	139,687	26,428			62,629
737	741	1,196	986	912	1,036	1,542
1,589,070	1,517,292	2,651,810	2,233,801	2,070,753	2,177,012	3,170,571
2,156	2,047	2,217	2,265	2,270	2,101	2,056
3	9					
11,069	31,429					
236	195	375	375	183	206	497
470,113	294,151	827,102	886,046	455,899	298,102	758,480
494	537	821	611	729	830	1,045
1,098,281	1,191,712	1,824,708	1,347,755	1,614,854	1,878,910	2,412,091
4						
9,607						
1,056	852	807	1,377	1,027	1,081	940
519,849	479,970	433,895	678,537	692,436	712,695	706,698
492	563	537	492	674	659	751
6	6		15	6		
464	540		4,763	5,184		
						20
						7,560
573	472	474	614	712	850	739
297,354	319,722	311,494	387,008	569,117	626,989	640,332

(3) 鮮 魚

産地	合計	1 月	2 月	3 月	4 月	5 月
その他かれい (続)						
秋 田	91 85,762			7 756		
富 山	2 3,240		2 3,240			
石 川	20 10,800				20 10,800	
福 井	212 77,534		5 2,538	111 42,061	82 27,821	14 5,114
愛 知	199 171,212		5 12,798	29 39,442	45 46,062	44 34,603
三 重	3 4,234					3 4,234
兵 庫	3,655 1,617,728	50 96,334	120 163,406	268 128,379	389 195,719	422 180,008
鳥 取	10 7,560		10 7,560			
島 根	8 5,011			8 5,011		
宮 崎	105 94,438					18 18,080
天然またい						
合 計	15,536 23,689,774	568 1,349,213	699 1,569,796	1,224 2,378,500	2,512 3,438,865	2,984 3,125,224
平均価格	1,524	2,375	2,245	1,943	1,368	1,047
岐 阜	850 1,190,849	12 21,314	22 48,168	89 158,124	89 136,393	320 319,309
岩 手	3 1,555		3 1,555			
宮 城	40 14,872					
埼 玉	11 11,405					4 4,428
石 川	293 154,926					161 98,442
福 井	10 17,318				10 17,318	
静 岡	451 686,441			66 106,516		
愛 知	11,965 19,249,882	521 1,294,678	654 1,478,277	800 1,769,501	1,737 2,235,675	1,961 2,139,196
三 重	163 84,177				58 17,377	94 58,406
京 都	77 70,021			3 5,195	4 4,536	9 4,671
兵 庫	1,122 1,653,737	35 33,221			543 962,603	394 481,813
和 歌 山	294 357,724		20 41,796	124 231,304	44 50,469	
鳥 取	48 37,238				5 4,644	14 12,744

単位 上段 数量 = K g
下段 金額 = 円

6 月	7 月	8 月	9 月	1 0 月	1 1 月	1 2 月
			84 85,006			
8 12,031	8 6,674		15 10,260			45 9,342
469 210,000	336 123,588	333 122,401	615 164,738	309 118,135	208 65,556	136 49,464
	30 29,446		34 26,762		23 20,150	
2,308 2,816,447	1,113 1,637,781	756 1,460,897	604 1,128,860	661 1,222,557	1,106 1,846,970	1,001 1,714,664
1,220	1,471	1,932	1,868	1,849	1,669	1,712
88 97,958	17 26,730	10 24,732	22 42,336	80 145,474	97 157,076	4 13,235
	12 3,305		28 11,567			
7 6,977	40 16,740		40 17,280	52 22,464		
					208 279,661	177 300,264
2,082 2,573,385	964 1,562,278	664 1,357,192	500 1,044,250	522 1,047,950	778 1,380,727	782 1,366,773
9 7,063			2 1,331			
7 2,398		4 5,702	4 4,320	5 4,703	7 8,640	34 29,856
85 107,763	14 9,720	21 23,473	8 7,776	2 1,966	16 20,866	4 4,536
1 1,053	66 19,008	39 14,094				
29 19,850						

(3) 鮮 魚

産地	合計	1 月	2 月	3 月	4 月	5 月
天然またい (続)						
愛 媛	45 41,919					27 6,215
佐 賀	22 9,850				22 9,850	
熊 本	142 107,860			142 107,860		
養殖またい						
合 計	172,541 181,636,892	15,432 15,221,639	10,826 10,797,759	17,203 17,073,121	16,937 16,095,554	17,136 16,500,348
平均価格	1,052	986	997	992	950	962
岐 阜	99 120,731	28 40,202	1 1,242	2 2,997	23 23,490	6 3,926
宮 城	664 242,024	5 1,987	4 1,901			
千 葉	870 358,290				360 123,660	510 234,630
東 京	958 552,871					
石 川	81 38,065				13 7,479	68 30,586
静 岡	894 559,370			7 7,905		
愛 知	20,385 19,923,325	1,566 1,510,773	1,452 1,379,859	2,363 2,312,025	3,308 3,027,873	2,824 2,253,389
三 重	144,788 156,125,909	13,483 13,276,558	9,015 9,029,440	14,172 14,033,628	12,275 11,965,667	13,012 13,261,795
京 都	40 18,797					40 18,797
兵 庫	24 8,640					
島 根	93 62,878					
広 島	10 5,670				10 5,670	
愛 媛	2,335 2,547,936	304 329,770	302 335,584	511 561,922	654 697,827	564 622,833
高 知	90 79,353	18 23,328	40 18,176	32 37,849		
福 岡	331 302,673	24 36,515	12 31,557	16 34,701	15 31,780	112 74,392
長 崎	848 656,750	3 1,296		100 82,094	279 212,108	
大 分	1 1,210	1 1,210				
宮 崎	30 32,400					
れんこたい						
合 計	8,464 6,123,222	387 331,879	478 415,733	812 685,272	718 601,004	733 503,463

単位 上段 数量 = K g
下段 金額 = 円

6 月	7 月	8 月	9 月	1 0 月	1 1 月	1 2 月
		18 35,704				
10,459 10,949,741 1,046	12,279 12,680,667 1,032	14,783 15,850,769 1,072	13,104 14,671,032 1,119	13,026 14,824,149 1,138	12,848 15,034,119 1,170	18,508 21,937,994 1,185
		3 5,702	3 2,592	12 15,006	10 10,929	11 14,645
	121 54,043	153 40,494	255 88,266	91 37,810	35 17,523	
53 30,234	291 172,140	236 140,303	126 74,428	55 32,313	197 103,453	
26 19,089	289 139,885	114 85,147	273 141,366	91 89,202	50 47,827	44 28,949
1,502 1,532,855	1,441 1,533,721	1,345 1,417,498	1,097 1,220,174	988 1,032,298	1,073 1,103,971	1,426 1,598,889
8,773 9,273,698	10,077 10,738,834	12,915 14,152,661	11,258 13,061,796	11,548 13,476,305	11,412 13,703,612	16,848 20,151,915
				24 8,640		
				73 56,830	20 6,048	
20 35,247	19 13,316			104 42,249	9 2,916	
85 58,618	41 28,728	17 8,964	62 50,010	40 33,496	42 37,840	179 143,596
			30 32,400			
662 397,854	452 362,524	983 544,080	929 532,241	753 527,401	1,009 671,101	548 550,670

(3) 鮮 魚

産地	合計	1 月	2 月	3 月	4 月	5 月
れんこたい (続)						
平均価格	723	857	869	843	837	686
岐 阜	156 116,513	27 26,498	20 16,200	15 12,161		25 12,236
石 川	504 454,283	44 43,165				
福 井	1,957 1,479,233	50 51,602	88 95,591	173 173,729	67 63,774	186 135,061
静 岡	2 1,620					
愛 知	3,646 2,509,006	211 171,200	279 210,550	381 325,766	295 247,254	123 95,689
三 重	354 317,846	6 5,270	14 15,012	52 56,404	112 103,194	126 103,120
京 都	559 404,559					65 33,318
和歌山	78 60,588				78 60,588	
鳥 取	10 9,504				10 9,504	
島 根	63 34,317			16 8,964		47 25,353
高 知	294 218,595			31 26,762	54 38,745	60 38,721
福 岡	320 122,975			110 58,968		
長 崎	23 11,286					
熊 本	154 108,984	23 11,832		12 6,480	11 8,883	
宮 崎	344 273,913	26 22,312	77 78,380	22 16,038	91 69,062	101 59,965
その他たい						
合 計	14,470 10,875,880	1,036 842,017	844 727,832	1,426 1,224,880	2,988 1,707,438	1,453 829,201
平均価格	751	812	862	858	571	570
岐 阜	287 242,032	58 56,955	35 37,147	34 31,411	25 14,904	38 19,119
宮 城	230 56,484					
千 葉	207 88,787			27 25,499	180 63,288	
石 川	382 210,654		72 57,618	132 67,176	29 15,660	12 3,240
福 井	411 1,843,851	17 99,468	13 82,458	26 147,938	26 163,555	17 99,468
静 岡	3,426 2,676,678	123 96,579	240 189,387	400 310,258	325 255,251	189 148,771
愛 知	7,421 4,584,687	773 549,422	414 309,614	755 603,394	1,963 893,804	979 458,277

単位 上段 数量 = K g
下段 金額 = 円

6 月	7 月	8 月	9 月	1 0 月	1 1 月	1 2 月
600	802	553	572	700	665	1,004
14	4	3	24	15		9
12,879	3,791	3,110	5,724	13,222		10,692
27	51	18	56	108	160	40
21,276	44,480	19,926	42,596	108,340	132,451	42,049
181	237	227	203	169	278	98
136,344	183,848	151,076	131,840	118,621	154,911	82,836
				2		
				1,620		
168	128	730	536	325	277	193
119,236	102,368	365,361	288,499	197,922	186,618	198,543
44						
34,846						
			87	110	142	155
			52,296	75,234	80,869	162,842
19	4				112	14
11,540	3,024				85,893	13,910
205		5				
59,400		4,607				
			23			
			11,286			
	20			24	40	24
	17,928			12,442	30,359	21,060
4	8					15
2,333	7,085					18,738
1,055	984	984	944	801	1,192	763
756,227	701,109	773,456	714,826	648,103	939,144	1,011,647
716	712	786	757	809	787	1,325
22	9	3	18	1	15	29
8,888	7,582	3,937	16,232	1,782	12,911	31,164
			5	105	120	
			1,188	28,620	26,676	
21	76			32	8	
10,800	39,528			13,392	3,240	
119	18	21	19	18	27	90
165,024	105,624	111,132	93,960	105,840	146,772	522,612
177	302	347	295	304	361	363
138,048	235,940	280,297	233,362	239,363	282,444	266,978
504	154	397	371	311	565	235
320,368	130,152	268,719	271,782	237,382	392,838	148,935

(3) 鮮 魚

産地	合計	1 月	2 月	3 月	4 月	5 月
その他たい (続)						
三 重	64 54,194		2 4,968	5 10,584	1 2,376	8 5,821
京 都	24 35,349					
兵 庫	734 441,271	65 39,593	8 5,184	2 2,376	347 234,794	121 60,220
和歌山	212 128,408		18 18,506	21 6,934	60 46,764	19 10,914
鳥 取	222 125,377			15 13,478		50 21,211
島 根	71 14,796					20 2,160
愛 媛	76 37,022					
福 岡	508 230,926		42 22,950			
長 崎	38 43,891					
熊 本	116 38,599					
大 分	41 22,874			9 5,832	32 17,042	
めばる						
合 計	9,870 5,203,629	107 127,270	517 126,689	500 564,018	1,337 764,674	1,622 729,846
平均価格	527	1,189	245	1,128	571	449
岐 阜	17 16,848			8 12,960		
北海道	3,372 1,627,967	48 47,304	35 41,580	20 22,140	255 178,794	1,064 457,132
青 森	13 16,632			13 16,632		
岩 手	168 62,071	4 7,128				5 1,750
宮 城	1,378 127,602		450 33,048		565 43,524	270 18,954
秋 田	392 495,653			184 246,476	208 249,177	
山 形	40 36,288			40 36,288		
石 川	130 88,074			30 12,960	40 27,000	60 48,114
福 井	19 36,114	2 3,499	1 1,544		2 2,948	4 5,616
愛 知	4,323 2,690,418	53 69,339	31 50,517	205 216,562	267 263,231	201 192,318
島 根	18 5,962					18 5,962

単位 上段 数量 = K g
下段 金額 = 円

6 月	7 月	8 月	9 月	1 0 月	1 1 月	1 2 月
31 20,833	4 1,890				13 7,722	
					6 8,813	18 26,536
18 11,276	93 39,712	23 13,025	28 15,768	2 2,419	11 5,370	16 11,534
2 1,685		16 7,344	48 16,956	28 19,305		
36 31,839	20 6,869	101 51,980				
			44 11,880		7 756	
		76 37,022				
101 37,098	249 117,180		116 53,698			
	3 1,512				35 42,379	
24 10,368	56 15,120				24 9,223	12 3,888
591 349,337	754 357,402	175 167,691	517 303,755	1,390 576,580	1,418 623,276	942 513,091
591	474	958	587	414	439	544
						9 3,888
364 177,002	205 97,751	102 71,820	53 40,905	400 190,264	481 177,428	345 125,847
					112 36,966	47 16,227
	60 4,212	10 5,400	9 3,888	3 1,620		11 16,956
						10 22,507
227 172,335	489 255,439	63 90,471	455 258,962	987 384,696	825 408,882	520 327,666

(3) 鮮 魚

産地	合計	1 月	2 月	3 月	4 月	5 月
かさご						
合 計	15 11,583					
平均価格	772					
石 川	9 9,180					
静 岡	1 675					
愛 知	5 1,728					
やがら						
合 計	27 29,252					
平均価格	1,083					
福 井	14 10,104					
愛 知	13 19,148					
その他めぬけ						
合 計	3,012 5,029,427	238 376,671	193 192,402	569 987,864	674 1,004,670	305 555,509
平均価格	1,669	1,582	996	1,736	1,490	1,821
岐 阜	105 244,944	21 48,276	9 19,764	36 79,704	9 40,500	
北海道	190 552,193			6 24,624	65 108,648	
岩 手	1,128 2,403,699	21 126,597		326 619,973	342 517,914	138 361,314
宮 城	1,139 1,332,526	124 143,478	104 148,824	183 231,012	173 213,052	94 85,536
福 井	40 68,882				2 3,024	38 65,858
静 岡	4 9,493					
愛 知	280 328,590	50 49,896	35 12,906	15 27,378	67 90,180	7 13,014
三 重	93 26,244	22 8,424	45 10,908		8 1,728	6 1,728
兵 庫	8 29,624				8 29,624	
愛 媛	25 33,232			3 5,173		22 28,059
その他さめ						
合 計	170 48,136	63 6,847			9 11,340	25 9,720
平均価格	283	108			1,260	388

単位 上段 数量 = K g
下段 金額 = 円

6 月	7 月	8 月	9 月	1 0 月	1 1 月	1 2 月
	5 1,728 345		1 675 675	3 3,240 1,080	6 5,940 990	
	5 1,728		1 675	3 3,240	6 5,940	
				14 10,104 721		13 19,148 1,472
				14 10,104		13 19,148
386 747,537 1,936	64 119,156 1,861	92 122,040 1,326	230 279,720 1,216	58 172,335 2,971	145 323,201 2,228	58 148,322 2,557
18 32,076			9 15,552	3 9,072		
12 37,368		9 24,300		30 113,594	68 243,659	
147 430,881	9 57,758		117 152,280	9 27,216		19 109,766
182 210,438	55 61,398	83 97,740	36 43,200	12 12,960	54 46,332	39 38,556
18 33,534			68 68,688	4 9,493	20 32,994	
9 3,240					3 216	
	19 8,338 438	49 11,351 231			5 540 108	

(3) 鮮 魚

産地	合計	1 月	2 月	3 月	4 月	5 月
その他さめ (続)						
宮 城	110 34,647	63 6,847			9 11,340	
石 川	25 9,720					25 9,720
静 岡	30 3,229					
三 重	5 540					
しろさけ						
合 計	11,679 15,747,212	410 581,796	637 856,889	691 935,140	702 970,185	300 438,858
平均価格	1,348	1,419	1,345	1,353	1,382	1,462
岐 阜	173 347,122				59 63,741	
北海道	952 1,275,259					
岩 手	48 24,819			1 5,530		
宮 城	6,969 9,196,513				160 250,560	
福 井	82 86,907					
愛 知	164 250,938			6 14,580	9 23,328	
三 重	3,259 4,547,681	410 581,796	637 856,889	684 915,030	474 632,556	300 438,858
島 根	32 17,973					
ぎんさけ						
合 計	8,437 9,055,505	740 622,080	362 342,360	738 780,892	971 1,061,435	1,138 1,305,069
平均価格	1,073	840	945	1,058	1,093	1,146
岐 阜	43,740					
北海道	310 203,040	250 72,900				
宮 城	4,675 5,641,094			307 403,358	347 472,219	591 779,425
愛 知	3,426 3,147,008	490 549,180	362 342,360	431 377,534	624 589,216	521 505,021
徳 島	26 20,623					26 20,623
ま す						
合 計	4,259 3,948,233	39 111,218	100 136,982	204 434,811	596 953,810	1,053 1,007,231
平均価格	927	2,851	1,369	2,131	1,600	956

単位 上段 数量 = K g
下段 金額 = 円

6 月	7 月	8 月	9 月	1 0 月	1 1 月	1 2 月
	19 8,338	19 8,122				
		30 3,229			5 540	
252 405,130 1,607	176 262,332 1,490	466 781,991 1,678	2,454 3,222,352 1,313	2,672 3,825,123 1,431	2,249 2,619,259 1,164	670 848,157 1,265
		50 128,520	45 79,650	62,640	19 12,571	
38 88,906		63 79,289	796 834,840	53 272,430	2 -206	
		100 183,600	1,437 2,059,408	2,603 3,442,808	2,074 2,476,597	47 19,289
		9 21,870	56 73,170	16 14,035	63 68,854	595 783,540
		9 21,870	56 73,170	16 14,035	63 68,854	3 4,018
214 316,224	176 262,332	244 368,712	120 175,284	33,210	59 43,470	25 41,310
					32 17,973	
1,735 1,918,702 1,105	1,147 1,481,647 1,291	599 554,580 925	482 538,812 1,117	353 272,160 770	172 177,768 1,033	
	43,740		60 130,140			
1,155 1,453,762	1,023 1,328,130	375 388,800	352 365,472	353 272,160	172 177,768	
580 464,940	124 109,777	224 165,780	70 43,200			
134 124,674 930	27 34,722 1,286	63 59,762 948	166 66,755 402	220 130,248 592	1,229 545,400 443	428 342,620 800

(3) 鮮 魚

産地	合計	1 月	2 月	3 月	4 月	5 月
ま す (続)						
岐 阜	31 47,250	3 4,320	4 2,862			13 14,580
北海道	2,464 1,513,565		57 49,405	51 59,367	381 367,074	501 282,286
青 森	59 126,436			19 43,880	40 82,556	
岩 手	74 201,074	26 78,192	24 49,561	18 58,611		4 7,776
宮 城	211 287,118				8 7,555	155 219,715
富 山	217 787,583	5 20,790	4 19,710	29 121,948	105 416,056	68 196,102
石 川	560 190,188					
福 井	60 140,746		1 1,944	2 7,074	9 28,318	1 1,944
長 野	97 177,525	5 7,916	5 5,422	20 51,786	3 778	26 56,732
愛 知	218 271,458		5 8,078	65 92,145	47 48,449	87 68,202
三 重	4 4,234				3 3,024	
兵 庫	264 201,056					198 159,894
サーモン (輸入さけ)						
合 計	88,923 139,706,072	5,841 9,932,720	6,593 10,606,547	8,750 13,925,785	7,435 11,834,544	7,160 11,114,090
平均価格	1,571	1,700	1,608	1,591	1,591	1,552
岐 阜	480 784,128			176 270,949	42 65,605	118 188,504
宮 城	9,685 16,857,914	694 1,175,850	715 1,251,558	910 1,596,510	758 1,334,286	611 1,082,970
千 葉	3,144 4,971,885	417 716,797	567 909,027	578 898,852	695 1,089,031	887 1,358,178
東 京	19,742 30,074,110	964 1,644,430	1,139 1,814,502	1,389 2,153,106	1,284 1,982,784	1,171 1,777,887
富 山	1 4,212					
静 岡	668 1,121,178	149 251,030		10 39,327	10 40,245	
愛 知	22,450 34,134,891	1,525 2,494,313	1,766 2,688,039	1,983 3,066,600	1,738 2,684,457	2,014 2,997,716
三 重	3,424 5,429,389	401 692,170	461 763,346	442 692,023	392 617,811	296 446,958
京 都	14,351 23,334,317	649 1,141,690	795 1,322,380	1,656 2,691,868	1,250 2,055,257	1,050 1,740,585
大 阪	8,054 12,444,991	772 1,346,306	578 950,423	646 1,052,768	619 982,131	452 702,929
兵 庫	5,927 9,027,361	270 470,134	485 773,476	699 1,061,749	538 815,719	472 679,810

単位 上段 数量 = K g
下段 金額 = 円

6 月	7 月	8 月	9 月	1 0 月	1 1 月	1 2 月
	6 7,722					5 17,766
6 1,053		50 35,100			1,042 495,936	376 223,344
						2 6,934
48 59,848						
6 12,977						
			160 51,192	220 130,248	180 8,748	
					2 6,890	45 94,576
2 2,009	20 25,790	13 24,662	3 2,430			
6 7,625			3 13,133		5 33,826	
	1 1,210					
66 41,162						
6,652 10,477,191	7,111 11,044,246	7,848 12,221,856	7,090 10,901,087	6,649 10,329,464	6,897 10,565,148	10,897 16,753,394
1,575	1,553	1,557	1,537	1,553	1,531	1,537
	11 16,632	46 92,713	26 47,476	4 11,642	5 7,560	52 83,047
622 1,109,700	712 1,217,916	815 1,385,532	654 1,101,632	755 1,318,464	810 1,404,432	1,629 2,879,064
1,894 2,910,753	1,837 2,781,472	2,199 3,368,809	1,967 2,975,315	1,941 2,937,460	1,686 2,499,095	2,271 3,228,497
			1 4,212			
	13 51,335	14 52,877				472 686,364
2,023 3,055,753	1,881 2,833,589	2,028 3,059,017	1,817 2,732,264	1,852 2,788,511	1,837 2,763,192	1,986 2,971,440
209 338,742	205 330,162	125 193,083	167 245,990	203 316,359	228 345,728	295 447,017
1,234 1,986,067	1,512 2,405,844	1,446 2,324,122	1,175 1,922,173	843 1,380,664	847 1,352,682	1,894 3,010,985
429 687,580	494 721,482	635 927,411	756 1,097,547	565 841,908	1,016 1,504,877	1,092 1,629,629
220 356,844	384 591,616	408 619,767	463 678,466	443 670,650	427 624,834	1,118 1,684,296

(3) 鮮 魚

産地	合計	1月	2月	3月	4月	5月
サーモン（輸入さけ）（ 続 ）						
愛 媛	995 1,513,326		87 133,796	261 402,033	109 167,218	87 130,183
沖 縄	2 8,370					2 8,370
またら						
合 計	33,921 33,369,836	6,875 6,281,998	5,757 4,842,510	3,525 3,001,573	1,821 1,633,301	964 844,176
平均価格	983	913	841	851	896	875
岐 阜	340 302,312	149 127,900	40 19,664	39 49,572	5 7,020	
北海道	8,455 7,733,491	1,730 1,847,664	2,237 1,732,709	1,250 972,756	504 424,440	138 82,620
青 森	179 202,361					
岩 手	8 7,128	8 7,128				
宮 城	21,825 23,024,499	4,347 3,858,117	2,980 2,784,057	2,013 1,924,927	1,206 1,125,420	786 709,176
石 川	508 282,901	139 83,128	19 8,597			
静 岡	22 20,110					
愛 知	2,186 1,508,566	502 358,061	481 297,483	223 54,318	101 71,993	40 52,380
京 都	30 189,000					
鳥 取	368 99,468				5 4,428	
すけそうたら						
合 計	9,589 2,987,891	1,635 696,924	1,503 543,024	422 68,310		
平均価格	311	426	361	161		
北海道	9,045 2,898,504	1,635 696,924	1,370 506,088	149 27,000		
愛 知	544 89,387		133 36,936	273 41,310		
その他たら						
合 計	2,608 3,453,116	88 156,416	113 221,541	158 306,634	650 517,293	657 426,823
平均価格	1,324	1,777	1,960	1,940	795	649
宮 城	900 181,980				420 79,164	480 102,816
静 岡	1,708 3,271,136	88 156,416	113 221,541	158 306,634	230 438,129	177 324,007

単位 上段 数量 = K g
下段 金額 = 円

6 月	7 月	8 月	9 月	1 0 月	1 1 月	1 2 月
21 31,752	62 94,198	132 198,525	64 96,012	43 63,806	41 62,748	88 133,055
668 592,941	482 478,104	561 549,881	2,067 2,094,286	2,864 2,952,476	4,175 4,481,528	4,162 5,617,062
887	991	980	1,013	1,030	1,073	1,349
			25 8,100	15 23,760	34 31,320	33 34,976
			1,066 1,102,626	365 313,740	720 741,236	445 515,700
					82 74,844	97 127,517
588 569,181	482 478,104	561 549,881	961 965,735	1,989 2,342,659	2,924 3,225,007	2,988 4,492,235
80 23,760					185 112,444	85 54,972
			5 4,865	12 11,767	5 3,478	
			10 12,960	120 165,510	205 163,599	504 332,262
					20 129,600	10 59,400
				363 95,040		
	84 7,167	42 1,814	56 12,960	1,257 305,856	1,680 504,576	2,910 847,260
	85	43	231	243	300	291
			56 12,960	1,257 305,856	1,680 504,576	2,898 845,100
	84 7,167	42 1,814				12 2,160
167 317,812	242 449,241	138 271,927	140 280,340	84 176,824	107 226,329	64 101,936
1,903	1,856	1,970	2,002	2,105	2,115	1,592
167 317,812	242 449,241	138 271,927	140 280,340	84 176,824	107 226,329	64 101,936

(3) 鮮 魚

産地	合計	1 月	2 月	3 月	4 月	5 月
くるまえび						
合 計	2,929 17,774,910	382 1,974,942	251 1,403,730	257 1,654,236	279 1,713,258	318 2,043,792
平均価格	6,068	5,170	5,592	6,436	6,140	6,427
岐 阜	8 122,580		17,496			
神奈川	161 648,054					
愛 知	788 5,002,182	130 686,718	83 424,494	57 467,046	47 322,704	39 295,704
岡 山	1,526 9,289,350	170 857,358	168 961,740	200 1,187,190	180 1,119,366	237 1,509,840
熊 本	184 1,190,646					
大 分	2 10,800					
鹿児島	254 1,485,378	76 404,946			52 271,188	42 238,248
沖 縄	6 25,920	6 25,920				
あまえび						
合 計	13,507 21,924,899	1,262 2,153,306	1,179 2,089,045	1,778 2,984,725	1,414 2,206,165	1,562 1,840,562
平均価格	1,623	1,706	1,771	1,678	1,560	1,178
岐 阜	1,495 2,610,338	95 155,088	123 288,187	102 171,990	77 123,660	186 283,014
北海道	622 1,249,472	99 210,873	34 45,290	228 479,725	96 213,687	54 75,252
富 山	18 44,820					
石 川	3,497 4,185,918	329 424,764	466 736,668	538 868,104	397 482,652	504 563,112
静 岡	5 17,280	5 17,280				
愛 知	603 1,512,960	27 58,558	46 77,274	53 110,187	34 74,486	21 34,906
兵 庫	6,671 9,038,997	635 964,881	476 672,321	794 932,350	769 1,014,253	767 631,107
鳥 取	596 3,265,114	72 321,862	34 269,305	63 422,369	41 297,427	30 253,171
その他えび						
合 計	29,098 48,210,553	1,589 2,702,585	2,480 3,114,789	2,134 4,315,183	2,273 5,147,099	2,811 5,367,854
平均価格	1,656	1,700	1,255	2,022	2,264	1,909
岐 阜	2,199 3,169,692	108 148,824	199 232,848	214 298,350	209 358,506	194 273,024
北海道	1,080 2,697,705	3 3,564	30 37,800	221 566,871	92 267,067	208 589,524

単位 上段 数量 = K g
下段 金額 = 円

6 月	7 月	8 月	9 月	1 0 月	1 1 月	1 2 月
258 1,641,222 6,361	169 1,351,350 7,996	175 863,190 4,932	131 796,932 6,083	75 613,440 8,179	284 1,576,098 5,549	350 2,142,720 6,122
				1 7,884		7 97,200
	6 22,680	104 383,346	51 242,028			
40 280,422	14 155,358	43 314,172	56 419,472	38 320,436	105 507,708	136 807,948
188 1,216,836	131 1,027,080	26 154,872	18 89,424		76 410,292	132 755,352
30 143,964	18 146,232		6 46,008	36 285,120	49 311,202	45 258,120
		2 10,800				
					54 346,896	30 224,100
1,233 1,770,186 1,435	745 1,432,127 1,922	586 1,126,884 1,923	1,088 1,554,034 1,428	1,047 1,588,554 1,517	661 1,305,330 1,974	952 1,873,981 1,968
226 333,504	138 212,652	44 88,452	168 258,228	157 253,368	53 157,788	126 284,407
65 104,004	41 104,247	5 16,394				
			12 32,508		6 12,312	
343 302,400	77 78,300		432 346,086	345 305,208	36 33,048	30 45,576
54 109,994	114 284,019	77 244,480	34 94,342	47 107,836	53 164,532	43 152,346
500 661,995	350 583,783	436 605,904	365 557,517	432 661,131	456 675,926	691 1,077,829
45 258,289	25 169,126	24 171,654	77 265,353	66 261,011	57 261,724	62 313,823
2,114 3,661,770 1,732	2,334 3,561,368 1,525	1,709 3,413,689 1,997	2,284 3,069,193 1,343	4,548 4,085,225 898	1,982 3,661,720 1,847	2,840 6,110,078 2,151
172 244,080	181 259,362	197 276,480	166 215,136	191 274,806	193 349,164	175 239,112
103 278,861	30 98,388	51 101,736	154 330,048	44 91,962	128 288,144	16 43,740

(3) 鮮 魚

産地	合計	1 月	2 月	3 月	4 月	5 月
その他えび (続)						
茨 城	36 33,912					
千 葉	481 1,774,379	17 63,180	20 64,368	47 161,892	28 101,131	21 84,337
東 京	624 3,218,131	-1 -8,100	76 35,208	47 218,840	23 35,154	97 190,766
富 山	2,408 7,169,864	25 148,500	41 231,228	60 289,008	781 2,015,874	480 1,270,296
石 川	43 23,090		40 16,070			
静 岡	918 2,939,544		10 34,560	159 473,904	235 710,424	289 946,674
愛 知	20,108 24,849,902	1,425 2,265,725	2,048 2,429,227	1,362 2,140,084	842 1,452,717	1,138 1,720,661
三 重	24 285,034			3 47,002	6 85,536	
滋 賀	14 27,216					
兵 庫	95 152,928					
和歌山	107 333,180					5 17,820
徳 島	4 8,640					
福 岡	927 1,499,256	12 80,892	6 22,680	21 119,232	57 120,690	379 274,752
佐 賀	30 28,080		10 10,800			
わたりがに						
合 計	4,657 4,021,937	14 25,704	2 2,484	37 65,935	154 194,540	632 590,009
平均価格	863	1,836	1,242	1,782	1,263	933
岐 阜	7 11,502					
北海道	58 33,653					
宮 城	4,278 3,442,796	8 8,424	1 1,620		84 77,684	632 590,009
千 葉	18 30,953					
愛 知	230 382,397	6 17,280	1 864	37 65,935	70 116,856	
兵 庫	1 2,376					
佐 賀	60 108,540					
大 分	5 9,720					

単位 上段 数量 = K g
下段 金額 = 円

6 月	7 月	8 月	9 月	1 0 月	1 1 月	1 2 月
			30 28,242	6 5,670		
25 94,284	27 95,472	52 186,526	40 150,113	47 181,709	42 157,595	115 433,772
13 125,605	48 362,159	35 325,631	14 118,049	43 307,739	15 114,060	214 1,393,020
315 836,096	159 567,702	213 690,390	144 374,598	95 291,222	43 165,294	52 289,656
					3 7,020	
34 109,512	10 32,400	10 32,400	10 32,400		95 343,278	66 223,992
1,343 1,789,084	1,858 2,011,047	1,090 1,675,678	1,615 1,730,535	3,921 2,658,607	1,349 1,885,096	2,117 3,091,441
				1 8,316		14 144,180
14 27,216						
	6 15,876	47 42,768	3 9,720	6 11,664	27 51,127	6 21,773
				10 37,800	72 209,790	20 67,770
						4 8,640
95 157,032	15 118,962	14 82,080	108 80,352	184 215,730	15 91,152	21 135,702
						20 17,280
803 643,291	775 588,892	521 352,874	480 420,693	442 413,791	445 392,547	352 331,177
801	759	677	876	936	882	940
					7 11,502	
					58 33,653	
802 640,915	751 551,405	501 328,077	392 277,787	379 297,378	376 338,320	352 331,177
	18 30,953					
	6 6,534	20 24,797	53 79,186	33 61,873	4 9,072	
1 2,376						
			30 54,000	30 54,540		
			5 9,720			

(3) 鮮 魚

産地	合計	1 月	2 月	3 月	4 月	5 月
けがに						
合 計	704 3,211,823	27 312,444	29 256,500	46 230,472	73 246,996	77 214,218
平均価格	4,562	11,572	8,844	5,010	3,383	2,782
岐 阜	3 13,230					3 13,230
北海道	617 2,891,333	27 312,444	19 217,620	26 154,872	39 140,616	74 200,988
千 葉	64 220,860		10 38,880	20 75,600	34 106,380	
愛 知	20 86,400					
ずわいがに						
合 計	27,648 30,474,033	3,069 3,237,312	2,895 3,090,036	1,826 2,385,342	1,285 2,263,625	1,312 2,135,484
平均価格	1,102	1,054	1,067	1,306	1,761	1,627
岐 阜	7 41,796	1 8,424				
北海道	602 3,099,438		25 239,414	12 64,476	87 363,668	175 632,880
岩 手	47 62,402	9 12,776	7 12,247	20 26,914	5 6,847	
東 京	104 94,500	38 51,732	40 20,736			
新 潟	305 1,990,322	49 408,252	34 260,658	54 342,522	26 135,248	
石 川	122 626,508	18 81,000				26 36,936
福 井	11 238,032		2 38,880			
愛 知	149 457,888		4 5,616		30 81,216	42 99,792
兵 庫	22,473 21,320,162	2,856 2,492,608	2,569 1,914,559	1,714 1,836,680	1,137 1,676,646	989 1,311,876
鳥 取	3,798 2,455,451	89 150,120	193 542,792	26 114,750		80 54,000
島 根	30 87,534	9 32,400	21 55,134			
かに身						
合 計	16,427 35,537,402	969 1,991,992	953 1,808,641	1,831 3,028,525	1,475 2,679,045	794 1,301,415
平均価格	2,163	2,055	1,897	1,654	1,816	1,639
岐 阜	44 175,608	12 40,608				8 32,184
北海道	10 43,200			10 43,200		
青 森	3,073 9,798,750	287 839,592	266 817,452	795 1,495,584	606 1,748,196	126 446,991

単位 上段 数量 = K g
下段 金額 = 円

6 月	7 月	8 月	9 月	1 0 月	1 1 月	1 2 月
10 114,804 11,480	171 448,848 2,624	31 234,360 7,560	15 147,420 9,828	43 193,493 4,499	54 269,028 4,982	128 543,240 4,244
10 114,804	171 448,848	21 191,160	15 147,420	33 150,293	54 269,028	128 543,240
		10 43,200		10 43,200		
593 1,615,021 2,723	540 1,457,406 2,698	486 1,258,416 2,589	2,125 1,384,743 651	2,302 1,735,983 754	4,193 3,620,205 863	7,022 6,290,460 895
99 458,460	15 99,576			86 50,328	78 920,852	25 269,784
26 22,032				61 301,536	39 226,908	6 3,618
						42 315,198
						78 508,572
					1 20,520	8 178,632
			8 24,570	6 19,656	14 42,142	45 184,896
468 1,134,529	525 1,357,830	486 1,258,416	2,117 1,360,173	2,149 1,364,463	3,200 1,907,550	4,263 3,704,832
					861 502,233	2,549 1,091,556
621 1,007,453 1,622	656 980,664 1,494	688 1,321,102 1,920	718 1,289,306 1,795	662 1,554,884 2,348	1,653 3,744,568 2,265	5,407 14,829,807 2,742
						24 102,816
88 431,916	90 450,362	125 630,053	138 571,020	152 635,388	144 638,153	256 1,094,043

(3) 鮮 魚

産地	合計	1 月	2 月	3 月	4 月	5 月
かに身 (続)						
東 京	1,538 3,340,764	11 87,480	6 34,992	4 17,496	4 34,992	10 17,496
愛 知	3,917 3,447,557	167 194,778	286 194,022	368 226,692	343 179,625	369 194,102
大 阪	12 29,808					
兵 庫	1,393 3,280,413	92 267,224	132 320,058	192 513,151	114 252,828	129 260,496
鳥 取	3,492 7,851,712	352 535,094	263 442,117	462 732,402	408 463,404	152 350,146
福 岡	2,948 7,569,590	48 27,216				
その他かに						
合 計	3,584 3,053,527	24 38,205	20 37,244	12 8,921	16 17,280	38 25,164
平均価格	851	1,591	1,862	743	1,080	662
岐 阜	2,879 1,880,010					
北海道	34 119,756		20 37,244			
埼 玉	8 10,800	8 10,800				
静 岡	12 8,921			12 8,921		
愛 知	251 244,679	16 27,405				
兵 庫	37 50,609					
和歌山	6 1,760					
鳥 取	296 686,124					
佐 賀	45 33,588					38 25,164
宮 崎	16 17,280				16 17,280	
まふぐ						
合 計	6,071 12,366,016	823 1,656,393	643 1,350,217	432 769,236	176 311,342	151 211,951
平均価格	2,036	2,012	2,099	1,780	1,768	1,403
岐 阜	73 281,517	16 44,517	3 16,891		3 3,726	
富 山	43 148,857		1 11,988		26 91,530	16 45,339
愛 知	2,004 5,417,329	195 679,036	174 575,014	158 425,402	8 21,891	49 29,992
三 重	10 22,518	1 2,430				

単位 上段 数量 = K g
下段 金額 = 円

6 月	7 月	8 月	9 月	1 0 月	1 1 月	1 2 月
4 20,736		3 20,736		5 20,736	401 637,632	1,090 2,448,468
324 113,146	242 81,324	202 72,403	259 86,724	231 93,177	371 383,324	755 1,628,240
42 129,924	27 68,040	51 90,720	122 208,656	110 260,064	215 437,508	12 29,808
163 311,731	297 380,938	307 507,190	199 422,906	164 545,519	336 902,427	167 471,744
					186 745,524	389 2,257,838
						2,714 6,796,850
11 17,172	33 48,697	128 66,366	572 341,080	1,488 939,994	905 782,892	337 730,512
1,561	1,475	518	596	631	865	2,167
4 8,748	20 17,388	42 20,844	527 320,436	1,391 868,374	770 473,256	125 170,964
				2 11,664	7 34,344	5 36,504
		86 45,522	45 20,644	71 28,852	27 97,848	6 24,408
	7 29,549					30 21,060
	6 1,760					
				24 31,104	101 177,444	171 477,576
7 8,424						
67 83,365	76 71,550	52 67,824	113 182,671	475 1,198,498	1,018 2,239,831	2,045 4,223,138
1,244	941	1,304	1,616	2,523	2,200	2,065
			13 59,443	28 127,321	7 18,927	3 10,692
16 3,715				194 600,199	532 1,377,760	678 1,704,320
					9 20,088	

(3) 鮮 魚

産地	合計	1 月	2 月	3 月	4 月	5 月
ま ぶ ぐ (続)						
大 阪	8 29,160					
和 歌 山	69 29,927				4 1,458	
山 口	3,594 5,675,118	577 861,657	389 487,512	268 334,908	114 154,548	86 136,620
愛 媛	194 630,521	14 60,653	56 242,612	6 8,926		
福 岡	3 31,320					
宮 崎	73 99,749	20 8,100	20 16,200		21 38,189	
そ の 他 ふ ぐ						
合 計	3,211 14,495,276	576 3,027,707	430 2,548,870	223 988,211	36 90,927	40 122,576
平均価格	4,514	5,256	5,927	4,431	2,525	3,064
岐 阜	5 34,452	5 34,452				
愛 知	54 117,017	8 60,549	2 21,228		6 1,264	22 4,914
大 阪	57 235,807					
山 口	2,445 10,676,623	433 2,148,046	320 1,864,544	174 742,803	6 16,416	6 66,431
愛 媛	417 2,637,154	88 691,838	75 548,796	26 176,677	4 19,440	
福 岡	151 478,311	42 92,822	33 114,302	23 68,731	20 53,807	12 51,231
宮 崎	82 315,912					
さ ば						
合 計	121,077 42,547,122	8,703 4,093,332	12,822 4,426,494	12,376 4,280,454	11,104 3,553,836	12,712 3,145,378
平均価格	351	470	345	345	320	247
岐 阜	456 331,010	25 23,814		30 21,060		37 33,075
北 海 道	4 4,320					
岩 手	860 541,998					
宮 城	1,859 518,660		449 115,474	80 24,538	48 9,331	16 2,160
千 葉	12,031 3,982,816	1,890 719,334	1,977 528,174	2,580 709,304	192 40,824	186 37,260
富 山	282 52,704		282 52,704			
石 川	315 138,240					35 38,880

単位 上段 数量 = K g
下段 金額 = 円

6 月	7 月	8 月	9 月	1 0 月	1 1 月	1 2 月
						8 29,160
	26 12,690	7 3,456			32 12,323	
51 79,650	50 58,860	45 64,368	100 123,228	253 470,978	426 773,473	1,235 2,129,316
						118 318,330
						3 31,320
						12 37,260
48 216,163	19 147,593	50 202,815	68 457,984	244 882,299	356 1,303,843	1,121 4,506,288
4,503	7,768	4,056	6,735	3,615	3,662	4,019
				10 2,916		6 26,146
						57 235,807
35 164,645	18 141,869	50 202,815	68 457,984	220 793,453	310 1,063,974	805 3,013,643
				14 85,930	40 209,974	170 904,499
13 51,518	1 5,724				1 3,888	6 36,288
					5 26,007	77 289,905
10,305 3,032,269	8,265 2,399,717	8,987 2,724,408	8,265 3,033,308	5,551 2,762,728	11,187 4,613,457	10,800 4,481,741
294	290	303	367	497	412	414
12 11,772	64 78,927	226 88,490	42 50,371	2 3,629	10 10,800	8 9,072
			4 4,320			
	150 38,880				385 283,878	325 219,240
268 71,064		85 25,056	288 59,357		625 211,680	
740 171,342					1,847 724,032	2,619 1,052,546
		40 11,448	160 64,800	80 23,112		

(3) 鮮 魚

産地	合計	1 月	2 月	3 月	4 月	5 月
さ ば (続)						
福 井	261 78,138	50 17,064	150 37,692		56 20,358	
静 岡	4,262 1,266,700	300 97,200	1,115 312,660	725 235,440	1,005 284,796	875 271,296
愛 知	63,249 21,446,671	2,083 1,047,246	3,848 1,480,221	4,828 1,524,215	6,281 2,034,039	8,661 2,139,763
三 重	8,813 1,788,339	200 87,480	1,664 322,218	285 86,378	1,536 270,270	2,230 380,646
京 都	74 40,889		34 7,344	40 33,545		
兵 庫	1,389 127,062					
和 歌 山	3,167 1,013,742				458 178,524	
鳥 取	11,275 4,719,816	2,610 1,198,260	1,990 920,268	2,100 905,958	250 101,520	310 118,260
島 根	140 38,448					
山 口	495 105,074					
愛 媛	228 400,226	7 15,552			51 88,916	35 30,618
福 岡	893 537,646	100 99,036	180 60,264			
佐 賀	7,044 3,760,214	1,018 553,230	855 456,354	889 456,408	601 285,930	152 58,860
長 崎	3,818 1,559,909	420 235,116	278 133,121	819 283,608	626 239,328	55 21,600
大 分	42 81,540					
宮 崎	120 12,960					120 12,960
さんま						
合 計	89,350 54,747,652	2,840 1,182,773	2,548 923,670	2,713 1,079,244	2,849 1,135,134	2,124 860,436
平均価格	612	416	362	397	398	405
岐 阜	778					
北 海 道	41,816 30,308,029	16 4,320			10 12,312	
岩 手	14,414 6,227,010	728 350,568	852 301,752	1,150 442,476	1,350 499,338	1,021 431,406
宮 城	5,348 2,496,474	552 260,064	440 203,256	520 252,720	420 204,120	320 153,900
千 葉	9,873 4,827,438	1,330 481,464	925 338,256	688 299,268	776 350,784	468 212,166
愛 知	17,899 10,887,923	214 86,357	331 80,406	355 84,780	293 68,580	315 62,964

単位 上段 数量 = K g
下段 金額 = 円

6 月	7 月	8 月	9 月	1 0 月	1 1 月	1 2 月
5 3,024						
235 58,536				7 6,772		
6,464 2,137,046	6,603 1,904,925	5,229 1,602,272	3,709 1,134,333	3,866 1,968,614	5,649 2,219,497	6,028 2,254,500
1,072 217,015	596 138,780	814 186,840	265 56,160			151 42,552
	97 10,962	360 25,272	270 18,954	294 34,506	360 25,272	8 12,096
214 49,896	100 18,360	749 285,174	796 222,264	240 89,856	610 169,668	
1,085 268,920	220 77,220	705 227,070	630 321,948		505 207,684	870 372,708
		140 38,448				
36 7,776	144 31,007	90 19,440	54 10,109	45 9,623	90 19,343	36 7,776
					45 85,449	90 179,691
4 3,586		145 42,984	264 156,168	200 175,608		
	216 74,736	329 149,342	1,158 682,992	435 229,716	911 566,406	480 246,240
170 32,292	75 25,920	75 22,572	625 251,532	340 139,752	150 89,748	185 85,320
				42 81,540		
2,420 985,338	2,682 1,188,972	14,517 9,018,000	26,561 18,946,548	18,810 12,625,481	9,478 5,750,136	1,808 1,051,920
407	443	621	713	671	606	581
				778		
120 28,512	130 93,960	9,894 7,007,526	18,652 13,985,676	9,787 7,056,655	3,207 2,119,068	
1,433 527,796	1,639 630,072	1,495 556,902	3,606 1,578,960	1,060 869,616	80 38,124	
420 202,986	496 237,276	408 189,000	1,152 515,916	620 277,236		
392 179,928	404 185,436	352 162,108	880 418,284	168 86,184	2,641 1,578,204	849 535,356
55 46,116	13 42,228	2,368 1,102,464	2,271 2,447,712	7,175 4,335,012	3,550 2,014,740	959 516,564

(3) 鮮 魚

産地	合計	1 月	2 月	3 月	4 月	5 月
このしろ						
合 計	2,987 1,277,330	215 138,553	122 72,608	175 101,331	303 131,890	345 109,464
平均価格	427	644	595	579	435	317
岐 阜	95 17,643				14 3,154	31 5,741
岩 手	10 2,268	10 2,268				
愛 知	89 20,713	5 3,013	2 691		3 1,631	2 691
島 根	12 1,296					12 1,296
愛 媛	15 1,053			15 1,053		
佐 賀	2,766 1,234,357	200 133,272	120 71,917	160 100,278	286 127,105	300 101,736
さより						
合 計	2,343 3,039,993	242 412,992	654 418,630	408 562,992	523 724,927	186 427,216
平均価格	1,297	1,706	640	1,379	1,386	2,296
岐 阜	26 54,670	2 8,316		4 7,690	12 23,328	5 4,536
千 葉	10 12,010					10 12,010
東 京	36 75,600	21 46,440	9 18,360			
静 岡	1,378 804,697	58 163,296	542 176,699	252 114,804	295 122,472	
愛 知	559 1,401,710	60 60,696	84 197,154	59 238,561	137 357,696	157 332,910
島 根	6 15,120				6 15,120	
広 島	66 333,523		2 10,757	19 94,153	31 150,853	14 77,760
山 口	90 79,802	52 51,700	14 7,560			
愛 媛	108 145,638			72 97,308	36 48,330	
大 分	64 117,223	49 82,544	3 8,100	2 10,476	6 7,128	
にしん						
合 計	3,617 886,733	267 168,684	696 204,844	829 221,562	207 58,212	215 37,044
平均価格	245	631	294	267	281	172
北海道	180 94,392	48 26,136	24 12,096	28 16,416		
岩 手	66 96,918	54 75,944	12 20,974			

単位 上段 数量 = K g
下段 金額 = 円

6 月	7 月	8 月	9 月	1 0 月	1 1 月	1 2 月
415 164,645	222 104,370	224 89,100	242 54,988	162 54,961	302 144,569	260 110,851
396	470	397	227	339	478	426
50 8,748						
65 10,713	2 691	4 1,080	2 583	2 691	2 929	
300 145,184	220 103,679	220 88,020	240 54,405	160 54,270	300 143,640	260 110,851
4 9,936			14 53,676	15 58,622	108 186,354	189 184,648
2,484			3,834	3,908	1,725	976
				3 10,800		
					6 10,800	
					72 79,272	159 148,154
4 9,936			14 53,676	12 47,822	30 96,282	2 6,977
						24 20,542
						4 8,975
75 12,150	108 20,185	45 9,936	40 11,232		100 34,560	1,035 108,324
162	186	220	280		345	104
						80 39,744

(3) 鮮 魚

産地	合計	1 月	2 月	3 月	4 月	5 月
にしん (続)						
富 山	608 126,738	5 4,050	5 4,050	12 10,206	50 8,100	101 16,524
石 川	20 5,400					
愛 知	2,629 542,765	160 62,554	655 167,724	789 194,940	157 50,112	
鳥 取	114 20,520					114 20,520
とびうお						
合 計	3,291 761,454				791 383,724	964 186,624
平均価格	231				485	193
宮 城	72 16,200					
福 井	907 148,716					415 81,486
愛 知	788 106,704				214 42,228	280 40,284
三 重	462 72,414					144 32,022
和歌山	702 374,328				577 341,496	125 32,832
島 根	360 43,092					
しいら						
合 計	3,590 856,908					
平均価格	238					
福 井	2,181 529,283					
愛 知	628 202,949					
三 重	683 92,567					
島 根	98 32,109					
ぼ ら						
合 計	4,417 1,239,871	248 112,519	177 79,342	676 190,683	466 134,666	240 88,378
平均価格	280	453	448	282	288	368
岐 阜	37 24,910		4 3,251			
愛 知	4,309 1,197,465	248 112,519	173 76,091	676 190,683	466 134,666	240 88,378
三 重	64 4,860					

単位 上段 数量 = K g
下段 金額 = 円

6 月	7 月	8 月	9 月	1 0 月	1 1 月	1 2 月
75 12,150	100 16,470	45 9,936	40 11,232		50 9,720	125 24,300
	8 3,715				50 24,840	20 5,400 810 38,880
1,400 162,810	136 28,296					
116	208					
	72 16,200					
428 55,134	64 12,096					
294 24,192						
318 40,392						
360 43,092						
103 42,764	102 20,088	1,165 274,741	1,560 329,218	660 190,097		
415	196	235	211	288		
		815 182,678	714 157,588	652 189,017		
103 42,764		144 44,402	381 115,783			
	102 20,088	108 15,552	465 55,847	8 1,080		
		98 32,109				
96 53,952	120 66,308	69 45,561	855 146,593	1,125 148,638	236 88,048	109 85,183
562	552	660	171	132	373	781
		25 17,771		8 3,888		
96 53,952	120 66,308	44 27,790	799 142,489	1,113 144,426	232 87,616	102 72,547
			56 4,104	4 324	4 432	

(3) 鮮 魚

産地	合計	1 月	2 月	3 月	4 月	5 月
ぼ ら (続)						
宮 崎	7 12,636					
まながつお						
合 計	424 917,078	6 18,360	17 53,212	41 109,220		9 11,221
平均価格	2,162	3,060	3,130	2,663		1,246
愛 知	32 47,692		2 3,564			
兵 庫	62 89,640					
和歌山	94 136,512					
岡 山	40 86,130					
福 岡	48 136,502		15 49,648			9 11,221
熊 本	129 372,353	6 18,360		41 109,220		
宮 崎	19 48,249					
あまたい						
合 計	2,300 5,201,740	78 283,804	183 443,278	146 424,769	115 249,310	170 422,427
平均価格	2,261	3,638	2,422	2,909	2,167	2,484
岐 阜	1,169 2,404,882	40 126,031	109 298,493	87 240,569	6 31,928	78 193,235
秋 田	18 32,788					
千 葉	35 40,738				14 15,444	
神奈川	232 282,356		36 39,204		54 69,552	
石 川	18 23,998					
福 井	374 1,211,447	22 102,168	8 27,821	20 67,300	30 99,662	55 142,943
静 岡	22 51,872					
愛 知	91 240,771	5 22,676		9 35,230		
京 都	89 277,739					
福 岡	231 586,900	11 32,929	30 77,760	30 81,670	11 32,724	16 38,000
熊 本	8 24,759					8 24,759
宮 崎	13 23,490					13 23,490

単位 上段 数量 = K g
下段 金額 = 円

6 月	7 月	8 月	9 月	1 0 月	1 1 月	1 2 月
						7 12,636
32 68,926 2,153	28 68,154 2,434	19 42,379 2,230	45 111,910 2,486	54 118,217 2,189	118 204,185 1,730	55 111,294 2,023
			7 12,614	2 3,564	13 16,718	8 11,232
					34 49,572	28 40,068
				38 57,780	56 78,732	
28 61,128 4 7,798		12 25,002 7 17,377		13 50,458		
	9 19,905 19 48,249		38 99,296	1 6,415	15 59,163	19 59,994
156 352,551 2,259	315 635,225 2,016	252 448,022 1,777	207 339,513 1,640	213 392,493 1,842	155 430,263 2,775	310 780,085 2,516
55 85,635	258 505,051	143 179,107	128 169,182	122 157,637	2 7,074	141 410,940
			18 32,788			21 25,294
		16 26,050			36 56,376	90 91,174
	15 17,820			3 6,178		
43 128,514	28 85,273	79 211,491	10 30,650	20 78,721	43 124,476	16 112,428
			9 22,788	12 25,228	1 3,856	
8 12,911		11 25,542	28 45,009	23 47,347	7 52,056	
				3 11,178	47 132,792	39 133,769
50 125,491	14 27,081	3 5,832	14 39,096	30 66,204	19 53,633	3 6,480

(3) 鮮 魚

産地	合計	1 月	2 月	3 月	4 月	5 月
いとより						
合 計	2,108 1,160,798	119 100,008	39 33,840	21 18,144	12 13,273	73 63,979
平均価格	550	840	867	864	1,106	876
福 井	35 35,256					
静 岡	1 832					
愛 知	38 27,452		10 8,584			
京 都	11 13,694					
福 岡	1,404 581,521		20 18,776			5 4,374
長 崎	37 30,456					
熊 本	293 238,858	9 8,748		21 18,144	12 13,273	
大 分	289 232,729	110 91,260	9 6,480			68 59,605
きんめたい						
合 計	6,666 8,850,548	263 393,202	354 658,988	730 1,067,548	669 634,379	1,033 1,094,105
平均価格	1,327	1,495	1,861	1,462	948	1,059
岩 手	15 31,525			15 31,525		
宮 城	502 538,877		36 46,980	115 129,060	184 134,525	102 138,240
千 葉	1,785 4,230,801	81 226,611	145 349,461	236 522,116	90 191,482	212 407,841
静 岡	825 161,622	115 23,328	60 14,256	90 21,384	90 21,222	60 14,256
愛 知	1,781 2,403,469	67 143,263	113 248,291	92 171,925	196 217,080	295 245,430
三 重	19 11,318				19 11,318	
和歌山	1,580 1,278,936			182 191,538	90 58,752	220 126,144
愛 媛	15 31,806					
高 知	144 162,194					144 162,194
ほうぼう						
合 計	499 241,856	51 30,024	30 20,408	105 81,382	49 8,349	60 15,941
平均価格	484	588	680	775	170	265
岐 阜	22 26,741	5 7,701		7 9,655	3 907	

単位 上段 数量 = K g
下段 金額 = 円

6 月	7 月	8 月	9 月	1 0 月	1 1 月	1 2 月
59 47,104 798	433 197,231 455	38 49,302 1,297	86 62,695 729	413 258,874 626	347 220,125 634	468 96,223 205
		8 7,970	7 7,252	2 2,349	18 17,685	
		8 5,260	1 832		6 3,780	6 4,212
			2 3,110	9 10,584		
20 17,328	425 191,917	22 36,072	47 32,016	281 147,669	175 83,165	409 50,204
					26 21,384	11 9,072
				87 71,847	122 94,111	42 32,735
39 29,776	8 5,314		29 19,485	26 20,809		
819 1,009,021 1,232	318 509,667 1,602	238 475,766 1,999	383 515,555 1,346	327 577,207 1,765	867 1,012,791 1,168	665 902,319 1,356
28 36,936	20 22,464	8 11,232			9 19,440	
172 375,709	122 281,949	164 412,694	99 241,721	89 247,316	191 481,658	184 492,243
60 14,256	30 7,128	30 7,128	30 7,128	30 7,128	230 24,408	
114 124,200	110 151,200	36 44,712	134 149,040	186 304,943	197 300,445	241 302,940
445 457,920	21 15,120 15 31,806		120 117,666	22 17,820	240 186,840	240 107,136
32 11,773 367	1 432 432	4 1,296 324	17 6,426 378	22 13,932 633	57 19,298 338	71 32,595 459
	1 432		4 4,752		1 1,544	1 1,750

(3) 鮮 魚

産地	合計	1 月	2 月	3 月	4 月	5 月
ほうぼう (続)						
宮 城	39 5,746					38 5,530
福 井	135 75,244	43 19,699	24 13,133	14 9,137	23 15,822	18 6,307
静 岡	4 3,402					
愛 知	216 99,747	3 2,624	6 7,275	84 62,590	-19 -21,405	
三 重	59 20,683				25 5,400	4 4,104
兵 庫	2 1,426				1 648	
和歌山	6 1,890					
福 岡	16 6,977				16 6,977	
こ ち						
合 計	212 228,924			1 1,307	4 6,858	42 60,134
平均価格	1,079			1,307	1,714	1,431
岐 阜	1 648					1 648
福 井	3 7,257					
静 岡	1 810					
愛 知	121 105,540			1 1,307		2 2,819
三 重	35 36,283					3 2,700
兵 庫	27 33,177				4 6,858	23 26,319
愛 媛	20 44,734					13 27,648
宮 崎	4 475					
あんこう						
合 計	7,853 5,987,451	2,283 1,631,300	1,398 971,162	291 192,714	60 25,511	8 1,728
平均価格	762	714	694	662	425	216
青 森	34 33,604			9 8,381		
岩 手	4 7,047					
宮 城	1,025 657,909	461 302,459	500 327,780	44 13,338		
山 形	196 177,584	108 99,133	64 61,603	24 16,848		

単位 上段 数量 = Kg
下段 金額 = 円

6 月	7 月	8 月	9 月	1 0 月	1 1 月	1 2 月
			1 216			13 11,146
				4 3,402		
			12 1,458	18 10,530	55 16,976	57 19,699
30 11,179					1 778	
2 594		4 1,296				
31 36,596 1,180	19 35,846 1,886	20 27,336 1,366	8 3,229 403	39 18,900 484	43 31,223 726	5 7,495 1,499
					1 2,592	2 4,665
			1 810			
2 4,914 26 23,906	9 16,859 6 9,677	20 27,336	3 1,944	39 18,900	42 28,631	3 2,830
3 7,776	4 9,310		4 475			
			32 49,745 1,554	557 463,825 832	1,297 975,784 752	1,927 1,675,682 869
						25 25,223
						4 7,047
						20 14,332

(3) 鮮 魚

産地	合計	1 月	2 月	3 月	4 月	5 月
あんこう (続)						
千 葉	191 182,876	60 64,044	75 76,896			8 1,728
東 京	2,081 1,555,017	477 344,788	122 70,992	24 7,673		
富 山	8 14,126			3 4,104		
福 井	60 51,224			46 40,186	14 11,038	
静 岡	1,509 879,991	421 228,773	292 156,396	43 18,824		
愛 知	944 631,228	280 165,527	157 98,345	12 11,497	16 7,447	
三 重	30 7,026				30 7,026	
京 都	11 16,708			11 16,708		
大 阪	427 728,957	78 141,048	50 85,860	12 17,388		
鳥 取	41 30,769			41 30,769		
島 根	46 47,822	24 40,824		22 6,998		
山 口	774 576,910	190 119,200	77 52,750			
愛 媛	425 365,714	156 112,947	42 30,158			
長 崎	47 22,939	28 12,557	19 10,382			
はたはた						
合 計	3,072 701,054	81 25,828	1,097 259,610	986 169,819	473 141,890	172 32,292
平均価格	228	318	236	172	299	187
岐 阜	368 55,728			120 19,440	100 16,740	132 16,092
北 海 道	9 12,312				9 12,312	
秋 田	129 44,296	37 6,496				
山 形	376 95,558		226 69,746	150 25,812		
石 川	388 146,880	40 16,200	40 12,960	140 37,800	156 71,280	12 8,640
愛 知	245 63,039		148 37,152	58 14,407		28 7,560
鳥 取	1,365 248,508	4 3,132	683 139,752	518 72,360	160 33,264	
島 根	192 34,733				48 8,294	

単位 上段 数量 = K g
下段 金額 = 円

6 月	7 月	8 月	9 月	1 0 月	1 1 月	1 2 月
				15 14,580	15 4,860	18 20,768
				265 204,364	538 371,627	655 555,573
						5 10,022
				64 42,894	328 194,273	361 238,831
				82 27,054	132 105,282	265 216,076
			32 49,745	84 137,646	95 159,462	76 137,808
				47 37,287	189 140,280	271 227,393
						227 222,609
64 12,010		48 8,554			69 16,135	82 34,916
187		178			233	425
16 3,456						
					21 6,804	71 30,996
						11 3,920
48 8,554		48 8,554			48 9,331	

(3) 鮮 魚

産地	合計	1 月	2 月	3 月	4 月	5 月
あいなめ						
合 計	2,322 2,194,495	65 80,459	74 108,328	123 225,682	153 329,561	253 260,867
平均価格	945	1,237	1,463	1,834	2,153	1,031
岐 阜	38 86,007		6 11,750	16 42,819	15 29,710	
北海道	1,266 495,984	8 4,158	16 6,129	6 1,944	9 7,517	126 37,428
岩 手	97 94,997	15 12,960		19 22,453		
宮 城	110 173,336		5 7,495		9 14,137	1 918
福 井	1 1,134					
愛 知	809 1,342,713	42 63,341	47 82,954	82 158,466	120 278,197	125 222,197
愛 媛	1 324					1 324
む つ						
合 計	3,219 6,570,997	117 432,160	259 724,561	400 944,745	214 464,498	346 591,732
平均価格	2,041	3,693	2,797	2,361	2,170	1,710
岐 阜	14 125,829	5 50,186	6 46,721	2 18,144		2,246
東 京	1,064 2,342,941	20 48,470	56 133,142	120 208,947	59 109,070	114 249,405
石 川	69 337,597			15 66,960	3 16,200	12 67,975
福 井	1 2,808			1 2,808		
静 岡	66 86,983					
愛 知	346 306,180		30 25,920	20 22,950		133 50,004
三 重	299 69,120					
山 口	728 1,703,435	27 82,944	102 285,768	141 304,889	117 237,978	62 142,182
福 岡	479 1,393,896	65 250,560	65 233,010	95 289,429	35 101,250	25 79,920
長 崎	111 32,400					
大 分	18 43,740					
宮 崎	24 126,068			6 30,618		
き す						
合 計	1,685 610,600	40 5,400	118 40,392	355 57,694	124 14,310	323 71,550

単位 上段 数量 = K g
下段 金額 = 円

6 月	7 月	8 月	9 月	1 0 月	1 1 月	1 2 月
405 256,718 633 1 1,728 284 104,192 2 648 1 1,134 117 149,016	452 238,790 528 357 114,426 95 124,364	115 90,704 788 87 46,792 28 43,912	194 149,158 768 135 55,117 21 40,414 38 53,627	98 127,143 1,297 5 1,620 50 77,880 28 35,979	101 95,455 945 50 21,772 7 7,560 22 31,844 22 34,279	289 231,630 801 183 94,889 41 40,360 65 96,381
295 672,451 2,279 111 263,325 27 128,304 78 63,148 54 127,656 25 90,018	520 853,458 1,641 248 558,954 12 58,158 18 14,612 33 83,268 10 37,832 9 52,682	319 765,417 2,399 193 440,575 81 176,904 20 66,452 9 22,356	329 672,905 2,045 115 235,311 2 9,196 27 56,192 46 7,992 90 206,550 25 80,552 6 12,960 9 21,384 9 42,768	267 164,722 616 6 10,692 62 72,360 79 22,054 105 19,440	97 82,420 849 4 16,362 2 5,427 20 8,424 60 18,360 6 15,120 5 18,727	56 201,928 3,605 18 68,688 4 5,800 4 432 30 124,092
191 204,866	108 103,680	26 31,320	72 17,582	261 36,590	22 14,256	45 12,960

(3) 鮮 魚

産地	合計	1 月	2 月	3 月	4 月	5 月
き す (続)						
平均価格	362	135	342	162	115	221
岐 阜	1,001 135,292	40 5,400	104 12,744	276 36,742	124 14,310	152 17,280
岩 手	10 1,080					
宮 城	63 27,108			9 2,052		
石 川	280 49,356					160 30,456
福 井	25 56,722					4 7,614
愛 知	202 110,030			70 18,900		7 16,200
兵 庫	104 231,012		14 27,648			
かます						
合 計	9,300 5,429,310	555 370,764	455 384,275	897 596,862	692 395,323	673 540,211
平均価格	583	668	844	665	571	802
岐 阜	132 107,741			4 5,184		
千 葉	24 26,406					
富 山	957 208,656					
石 川	45 9,720					
福 井	534 368,615	45 46,008	58 62,478	313 220,925		
静 岡	11 1,701					
愛 知	4,192 2,370,636	72 36,612	168 147,161	385 255,798	497 236,995	290 209,687
三 重	646 204,822					
京 都	27 20,995			27 20,995		
兵 庫	50 11,934					
和歌山	653 300,780	110 67,392	64 52,164	36 12,744		16 8,640
鳥 取	243 146,340	120 71,928		123 74,412		
島 根	24 2,592					
佐 賀	47 38,556		15 14,580		23 15,876	
長 崎	309 195,804	80 55,728	90 58,860		65 26,676	

単位 上段 数量 = K g
下段 金額 = 円

6 月	7 月	8 月	9 月	1 0 月	1 1 月	1 2 月
1,072	960	1,204	244	140	648	288
105				180		20
24,516				21,600		2,700
			10			
			1,080			
	36	18				
	17,280	7,776				
			40	80		
			6,480	12,420		
17	3		1			
41,138	5,832		2,138			
11	43	2	21	1	22	25
13,176	20,736	6,048	7,884	2,570	14,256	10,260
58	26	6				
126,036	59,832	17,496				
446	518	568	1,452	1,416	954	674
409,297	175,824	251,543	797,181	769,850	500,742	237,438
917	339	442	549	543	524	352
4		2	10	69	41	2
5,778		4,277	18,036	49,302	21,276	3,888
			165	557	235	24
			46,602	119,502	42,552	26,406
				45		
				9,720		
	20		48	50		
	13,932		16,632	8,640		
				11		
				1,701		
224	78	104	918	337	527	592
189,798	73,332	60,264	346,875	296,740	347,706	169,668
1	362	156	95	32		
864	56,052	11,664	96,552	39,690		
		42		8		
		9,504		2,430		
	40	100		131	124	32
	10,800	29,376		49,032	53,568	17,064
				24		
				2,592		
9						
8,100						
9		65				
19,440		35,100				

(3) 鮮 魚

産地	合計	1 月	2 月	3 月	4 月	5 月
かます (続)						
熊 本	704 607,446	128 93,096	60 49,032		77 74,196	115 88,560
大 分	693 799,762				30 41,580	252 233,324
宮 崎	9 6,804			9 6,804		
いさき						
合 計	5,971 5,428,920	306 287,343	91 138,745	716 704,943	334 369,726	1,269 828,030
平均価格	909	939	1,524	984	1,106	652
岐 阜	71 126,773	2 2,592	9 19,405	15 33,566	3 6,037	25 41,029
福 井	51 48,892			23 21,838	14 14,515	10 8,942
静 岡	2 1,242					
愛 知	4,021 4,013,374	224 215,847	78 111,564	549 547,430	293 326,219	585 518,416
三 重	419 249,679		4 7,776	5 10,584		326 127,559
京 都	33 27,999					
兵 庫	1 2,916					1 2,916
和 歌 山	351 262,116	20 25,704		2 1,620		26 18,630
島 根	12 9,590					
愛 媛	50 48,203					
福 岡	523 289,667			35 18,587	10 9,455	250 69,444
佐 賀	64 46,440	60 43,200				
長 崎	331 262,177			87 71,318	5 3,780	46 41,094
熊 本	33 31,752				9 9,720	
大 分	9 8,100					
すずき						
合 計	14,824 14,376,219	1,195 869,418	787 923,269	1,349 1,242,326	1,151 1,188,066	1,832 2,133,163
平均価格	969	727	1,173	920	1,032	1,164
岐 阜	575 688,125		141 153,345	20 23,166	56 63,876	154 177,440
宮 城	192 84,812	135 59,432				19 12,053

単位 上段 数量 = K g
下段 金額 = 円

6 月	7 月	8 月	9 月	1 0 月	1 1 月	1 2 月
93 75,330	18 21,708	83 80,676	79 68,796		27 35,640	24 20,412
106 109,987		16 20,682	137 203,688	152 190,501		
1,253 1,025,241	497 592,629	382 526,976	602 448,827	191 148,046	218 243,124	112 115,290
818	1,192	1,379	745	775	1,115	1,029
5 7,992		4 8,106	4 3,024	2 2,916		2 2,106
3 2,387	1 1,210		2 1,242			
631 517,433	426 527,580	350 488,112	500 378,583	165 124,232	110 144,774	110 113,184
75 90,627	8 11,027	1 2,106				
33 27,999						
265 185,382	38 30,780					
50 48,203					12 9,590	
		20 21,146	96 65,978	20 19,537	92 85,520	
					4 3,240	
182 137,118		7 7,506		4 1,361		
	24 22,032					
9 8,100						
681 932,849	1,046 1,334,692	869 1,183,641	792 1,086,927	830 893,807	2,068 1,310,330	2,224 1,277,731
1,369	1,275	1,362	1,372	1,076	633	574
84 116,030	48 64,536	33 41,537	24 33,129		9 8,856	6 6,210
				20 8,856	13 3,391	5 1,080

(3) 鮮 魚

産地	合計	1 月	2 月	3 月	4 月	5 月
すずき (続)						
福 島	598 720,540					
富 山	12 4,272					
福 井	24 17,059			24 17,059		
静 岡	1 2,538					
愛 知	11,441 11,545,605	953 759,494	568 715,696	1,125 1,097,758	936 982,433	1,437 1,767,509
三 重	174 205,844					12 14,926
京 都	102 41,650			99 39,544		3 2,106
兵 庫	1,047 705,515	63 26,800	64 43,406	42 33,631	147 132,847	189 153,173
和歌山	103 71,395	44 23,692	14 10,822	39 31,168	2 1,350	2 1,663
鳥 取	10 7,560				10 7,560	
島 根	545 281,304					16 4,293
せいご						
合 計	309 56,057			4 1,555		
平均価格	181			388		
宮 城	73 8,462					
愛 知	176 29,775			4 1,555		
鳥 取	60 17,820					
しらうお						
合 計	924 1,072,375	16 39,852	18 67,662	113 206,885	181 77,857	31 59,011
平均価格	1,160	2,490	3,759	1,830	430	1,903
岐 阜	8 14,202		1 5,130	7 9,072		
北海道	23 74,131				4 21,600	19 52,531
青 森	12 6,480					12 6,480
宮 城	30 39,420		8 20,520	3 16,848	19 2,052	
秋 田	48 5,292					
福 島	6 16,092		6 16,092			

単位 上段 数量 = K g
下段 金額 = 円

6 月	7 月	8 月	9 月	1 0 月	1 1 月	1 2 月
	159 188,298	150 207,376	111 140,678	154 158,949	24 25,239	12 4,272
523 746,651	834 1,075,562	637 867,687	595 823,069	509 632,512	1 2,538 1,472 971,252	1,852 1,105,982
	2 3,283	47 64,341	62 90,051	51 33,243		
74 70,168	3 3,013				116 82,290	349 160,187
		2 2,700		96 60,247	433 216,764	
					105 32,362 308	200 22,140 110
					23 6,302	50 2,160
					22 8,240	150 19,980
					60 17,820	
	6 8,100 1,350	12 14,580 1,215	27 39,636 1,468	60 71,766 1,196	217 218,322 1,006	243 268,704 1,105
					48 5,292	

(3) 鮮 魚

産地	合計	1 月	2 月	3 月	4 月	5 月
しらうお (続)						
茨 城	392 568,296	16 39,852		103 180,965	16 39,517	
愛 知	402 322,542				142 14,688	
島 根	3 25,920		3 25,920			
かわはぎ						
合 計	5,195 3,435,828	945 729,881	456 388,029	208 267,773	343 234,463	305 160,340
平均価格	661	772	850	1,287	683	525
岐 阜	207 88,185	1 1,782	40 16,200	2 2,419	21 7,884	20 5,940
青 森	148 73,764					35 22,680
宮 城	50 21,384		50 21,384			
千 葉	210 61,236					
東 京	150 187,380	60 74,520	50 62,100	20 24,840		
富 山	156 107,028	156 107,028				
石 川	388 125,334		40 16,200		20 6,480	140 43,470
福 井	1 702					
静 岡	3 4,579					
愛 知	1,320 868,952	244 190,605	10 14,197	84 39,047	182 66,729	82 29,170
三 重	2,017 1,412,657	458 306,310	113 174,702	54 141,523	16 41,213	2 2,398
京 都	32 10,368					
兵 庫	70 78,867				54 58,639	14 14,396
鳥 取	60 25,056					
島 根	258 79,704		140 43,200	28 10,368	30 8,316	
愛 媛	15 13,359					
福 岡	105 274,573	26 49,636	13 40,046	20 49,576	20 45,202	12 42,286
長 崎	5 2,700					
し ず						
合 計	797 538,402	69 46,008	67 65,448	142 95,256	16 23,112	

単位 上段 数量 = K g
下段 金額 = 円

6 月	7 月	8 月	9 月	1 0 月	1 1 月	1 2 月
	6 8,100	12 14,580	27 39,636	60 71,766	76 89,856	76 84,024
					93 123,174	167 184,680
981 347,313	39 42,705	105 40,684	797 354,419	521 300,683	155 292,905	340 276,633
354	1,095	387	444	577	1,889	813
104 23,814					10 18,132	9 12,014
113 51,084						
210 61,236					10 12,960	10 12,960
108 32,184		40 10,800	40 16,200		1 702	2 3,483
					1 1,096	
377 88,885	30 31,082	5 4,828	58 68,349	31 50,879	82 136,571	135 148,610
39 28,341	8 6,374		639 252,050	490 249,804	46 120,744	152 89,198
						32 10,368
2 5,832						
		60 25,056				
			60 17,820			
15 13,359						
13 42,578	1 5,249					
					5 2,700	
12 10,800	12 9,720	108 72,414	252 117,882	8 10,800	30 34,582	81 52,380

(3) 鮮 魚

産地	合計	1 月	2 月	3 月	4 月	5 月
し ず (続)						
平均価格	675	666	976	670	1,444	
愛 知	342 175,230			20 14,040		
三 重	15 11,340					
京 都	28 42,682	5 6,480				
兵 庫	25 9,180					
和歌山	58 32,400					
愛 媛	266 207,144	64 39,528	64 63,288	122 81,216	16 23,112	
佐 賀	54 50,220		3 2,160			
熊 本	9 10,206					
ほ っ け						
合 計	28 25,056	22 18,252	8 9,072	-2 -2,268		
平均価格	894	829	1,134	1,134		
宮 城	28 25,056	22 18,252	8 9,072	-2 -2,268		
は た						
合 計	1,595 3,064,831	279 541,950	228 477,475	158 306,492	46 80,012	35 69,109
平均価格	1,921	1,942	2,094	1,939	1,739	1,974
岐 阜	6 12,015	4 7,295				
埼 玉	13 24,716		13 24,716			
東 京	616 1,015,203	115 183,071	89 161,309	100 169,134	25 37,196	
富 山	35 60,831					
福 井	28 47,161					
静 岡	10 11,799					
愛 知	148 231,417	1 2,592	21 43,611	17 32,933		8 11,383
三 重	539 1,225,682	127 324,876	80 197,813	41 104,425	21 42,816	24 49,021
京 都	11 18,646					
兵 庫	32 24,116	32 24,116				

単位 上段 数量 = K g
下段 金額 = 円

6 月	7 月	8 月	9 月	1 0 月	1 1 月	1 2 月
900	810	670	467	1,350	1,152	646
		60	169		15	78
		32,832	69,498		9,180	49,680
	9		6			
	6,480		4,860			
				8	15	
				10,800	25,402	
		15	10			
		5,400	3,780			
			58			
			32,400			
12	3	24	9			3
10,800	3,240	23,976	7,344			2,700
		9				
		10,206				
67	54	14	56	103	215	340
138,349	114,296	42,326	71,017	144,820	368,841	710,144
2,064	2,116	3,023	1,268	1,406	1,715	2,088
				2		
				4,720		
					86	201
					128,850	335,643
			16	11	8	
			30,429	17,118	13,284	
15	3			10		
30,996	3,100			13,065		
			10			
			11,799			
6		2	7	27	52	7
10,562		3,208	13,286	50,863	53,032	9,947
23	15		23	42	69	74
49,886	26,778		15,503	40,408	173,675	200,481
				11		
				18,646		

(3) 鮮 魚

産地	合計	1 月	2 月	3 月	4 月	5 月
は た (続)						
愛 媛	31 69,423		25 50,026			3 8,705
長 崎	115 311,402					
熊 本	11 12,420					
ぐ ち						
合 計	1,412 641,736	141 63,936	81 40,284	350 189,432	12 6,480	258 98,112
平均価格	454	453	497	541	540	380
岐 阜	39 15,498					33 7,722
宮 城	448 151,438					65 22,534
静 岡	16 17,172					
愛 知	34 23,544					
兵 庫	228 102,492	141 63,936	75 35,100			12 3,456
和歌山	369 176,072		6 5,184	84 40,392		148 64,400
熊 本	278 155,520			266 149,040	12 6,480	
あ な ご						
合 計	9,295 20,321,777	600 1,220,562	580 1,368,103	480 1,091,302	502 1,093,090	997 2,111,719
平均価格	2,186	2,034	2,358	2,273	2,177	2,118
岐 阜	98 308,340	8 23,652	18 54,864	26 80,892	26 84,240	
宮 城	276 555,855			8 12,960	10 23,220	45 89,370
静 岡	15 21,060	5 6,480	5 7,020	5 7,560		
愛 知	2,056 6,041,758	66 179,712	216 548,761	133 354,850	151 438,070	307 886,373
三 重	197 1,067,580	20 121,500	17 90,720	17 93,960	15 93,960	21 127,980
大 阪	70 116,640	52 87,480	18 29,160			
兵 庫	1,272 514,620	5 22,032	20 68,364	63 33,048	152 69,984	220 60,588
山 口	1,697 3,287,952	180 302,616	108 203,256	96 217,728	72 195,696	168 366,336
高 知	34 134,892	12 52,758	22 82,134			
福 岡	36 67,392	12 22,032				24 45,360

単位 上段 数量 = K g
下段 金額 = 円

6 月	7 月	8 月	9 月	1 0 月	1 1 月	1 2 月
		3 10,692				47 151,653
23 46,905	36 84,418	9 28,426				11 12,420
314 121,047	87 29,333	31 12,852	35 11,934	38 26,676	51 28,258	14 13,392
385	337	414	340	702	554	956
						6 7,776
208 68,181	70 21,395	27 10,260	35 11,934	22 9,504	21 7,630	
				16 17,172		
					26 17,928	8 5,616
106 52,866	17 7,938	4 2,592			4 2,700	
882 1,991,271	1,109 2,960,528	818 1,916,126	770 1,466,398	684 1,212,081	799 1,619,648	1,074 2,270,949
2,257	2,669	2,342	1,904	1,772	2,027	2,114
4 11,016		14 47,628		2 6,048		
52 101,002	20 42,120	15 43,740	20 47,736	29 69,077	58 95,040	19 31,590
257 741,744	303 1,020,168	153 579,334	42 114,048	86 261,184	150 390,490	192 527,024
5 32,400	11 63,180	30 126,360	11 63,180	15 93,960	15 63,180	20 97,200
192 89,100	100 28,080	120 33,156	120 32,292	120 33,156	60 16,524	100 28,296
120 265,032	84 171,828	156 313,632	180 297,216	168 290,304	132 238,680	233 425,628

(3) 鮮 魚

産地	合計	1 月	2 月	3 月	4 月	5 月
あなご (続)						
長 崎	562 1,010,340	120 196,128	12 16,848	12 28,512	40 84,240	84 173,340
大 分	2,982 7,195,348	120 206,172	144 266,976	120 261,792	36 103,680	128 362,372
は も						
合 計	4,370 8,481,211				25 3,149	265 459,439
平均価格	1,940				125	1,733
愛 知	1,195 1,288,875					82 152,344
三 重	19 22,270					3 4,574
兵 庫	1,586 4,828,108					14 42,833
和歌山	10 11,691					
広 島	2 7,128					
山 口	1,429 2,224,032					154 250,702
愛 媛	3 2,538					1 778
高 知	25 3,149				25 3,149	
長 崎	4 1,944					
大 分	97 91,476					11 8,208
たちうお						
合 計	3,872 3,228,320	284 261,534	303 324,613	111 215,001	419 477,375	212 244,122
平均価格	833	920	1,071	1,936	1,139	1,151
岐 阜	7 14,122					
宮 城	32 11,048					
千 葉	120 54,000				120 54,000	
静 岡	127 156,283					
愛 知	2,131 742,198	48 39,960	160 65,556	4 216	126 73,192	116 40,176
兵 庫	110 85,601	110 85,601				
和歌山	299 271,404	96 80,784	59 67,176	12 26,136		
山 口	120 31,752					

単位 上段 数量 = K g
下段 金額 = 円

6 月	7 月	8 月	9 月	1 0 月	1 1 月	1 2 月
	24 51,840	60 110,160	120 195,372	12 22,032	12 23,328	66 108,540
252 750,977	567 1,583,312	270 662,116	277 716,554	252 436,320	372 792,406	444 1,052,671
792 1,905,222	1,084 2,256,407	978 2,467,020	707 978,470	454 287,573	62 120,043	3 3,888
2,405	2,081	2,522	1,383	633	1,936	1,296
117 257,230	147 186,903	110 119,653	268 245,902	438 261,459	33 65,384	
15 16,783	1 913					
273 1,054,112	580 1,537,437	534 1,774,811	137 334,254	16 26,114	29 54,659	3 3,888
	10 11,691					
	2 7,128					
383 575,153	331 496,222	322 557,652	239 344,303			
	2 1,760					
4 1,944						
	11 14,353	12 14,904	63 54,011			
496 309,455	116 59,588	366 129,408	968 488,159	156 234,708	259 327,881	182 156,476
623	513	353	504	1,504	1,265	859
	4 8,590	2 4,992			1 540	
				6 2,462	26 8,586	
			28 33,717	96 116,815	3 5,751	
308 118,368	105 37,260	354 109,836	835 218,646	10 8,100	36 17,172	29 13,716
		10 14,580			6 4,860	116 77,868
120 31,752						

(3) 鮮 魚

産地	合計	1 月	2 月	3 月	4 月	5 月
た ち ゃ う お (続)						
愛 媛	18 16,070				13 12,344	5 3,726
福 岡	130 221,653	18 22,822	17 31,322	30 47,520	33 63,351	13 28,556
長 崎	10 5,454					
宮 崎	753 1,606,941	12 32,367	67 160,559	65 141,129	127 274,488	78 171,664
沖 縄	15 11,794					
た こ						
合 計	17,204 32,281,570	1,265 2,248,530	1,347 2,363,440	1,302 2,545,948	1,242 2,515,883	1,365 2,652,944
平均価格	1,876	1,777	1,754	1,955	2,025	1,943
岐 阜	40 73,008	10 16,103		12 26,082	3 5,940	
北海道	12,291 25,287,477	750 1,571,465	759 1,525,608	1,013 2,073,318	1,007 2,030,477	1,090 2,205,183
岩 手	40 21,168					
宮 城	1,497 2,140,915	200 294,198	234 326,862	16 19,440	30 43,200	66 94,176
山 形	26 14,256		18 9,720	8 4,536		
千 葉	74 135,806	11 15,120	63 120,686			
石 川	94 201,852			9 15,552	85 186,300	
福 井	43 67,273	7 9,763				
愛 知	1,904 2,956,239	166 288,778	168 289,718	172 338,418	112 245,106	123 208,325
三 重	761 958,722	121 53,103	61 29,705	53 26,676		15 25,617
京 都	39 57,253		39 57,253			
兵 庫	163 170,230			19 41,926		
鳥 取	10 8,748		5 3,888		5 4,860	
岡 山	120 25,920					
香 川	15 19,570					
愛 媛	6 7,452					
長 崎	71 119,643					71 119,643
大 分	10 16,038					

単位 上段 数量 = K g
下段 金額 = 円

6 月	7 月	8 月	9 月	1 0 月	1 1 月	1 2 月
13 20,500	1 1,966					5 5,616
10 5,454						
45 133,381	6 11,772		105 235,796	44 107,331	172 279,178	32 59,276
					15 11,794	
1,377 2,703,264	1,889 3,327,490	1,636 3,212,937	1,204 2,468,031	1,213 2,371,296	1,559 2,654,204	1,805 3,217,603
1,963	1,761	1,963	2,049	1,954	1,702	1,782
3 5,281	3 5,724		6 10,692	3 3,186		
1,205 2,418,937	1,288 2,629,574	1,291 2,644,899	972 2,051,696	937 1,948,337	925 1,945,793	1,054 2,242,190
	40 21,168					
7 5,670	64 64,714		168 304,733	161 286,295	432 474,261	119 227,366
		20 31,601				16 25,909
137 226,552	82 128,111	83 151,984	37 63,758	66 107,461	160 207,420	598 700,608
25 46,824	234 427,947	152 275,783	9 18,360	46 26,017	42 26,730	3 1,960
	48 8,294	84 101,218	12 18,792			
	120 25,920					
		6 7,452				15 19,570
	10 16,038					

(3) 鮮 魚

産地	合計	1 月	2 月	3 月	4 月	5 月
なまこ						
合 計	2,744 3,652,831	626 681,955	397 438,021	230 325,383	26 59,405	
平均価格	1,331	1,089	1,103	1,414	2,284	
富 山	8 5,184		8 5,184			
静 岡	6 7,776					
愛 知	472 402,581	25 7,830	45 57,575	27 28,890	14 18,414	
三 重	24 60,480					
兵 庫	1,204 1,755,713	232 282,571	191 211,194	161 186,538	10 10,260	
岡 山	129 377,676			1 23,004	1 27,086	
広 島	148 424,322	40 114,102	33 96,655	26 80,795	1 3,645	
香 川	751 614,563	329 277,452	120 67,413	15 6,156		
愛 媛	2 4,536					
う に						
合 計	10,841 90,621,152	1,089 8,194,571	1,088 6,108,226	1,192 7,952,298	1,000 7,275,517	595 7,450,045
平均価格	8,359	7,524	5,614	6,671	7,275	12,521
岐 阜	21 144,450		3 58,752			
北海道	2,468 43,951,329	130 3,500,820	184 3,162,132	212 4,040,442	294 3,982,392	232 3,471,881
岩 手	185 177,007					
東 京	6,837 35,300,842	910 3,779,747	756 2,319,154	888 3,199,413	625 2,650,568	152 2,408,697
愛 知	385 891,129	1 3,996	15 36,828	41 80,503	34 51,192	58 100,073
大 阪	20 48,600					
和歌山	729 8,717,900	22 485,730	58 355,752	24 390,690	27 397,872	153 1,469,394
山 口	187 1,351,015	26 389,718	72 175,608	18 202,370	20 193,493	
愛 媛	9 38,880			9 38,880		
の り						
合 計	26,328 6,085,110	558 475,038	1,274 1,526,789	1,384 1,661,499	19,235 1,260,087	506 259,223
平均価格	231	851	1,198	1,200	65	512

単位 上段 数量 = K g
下段 金額 = 円

6 月	7 月	8 月	9 月	1 0 月	1 1 月	1 2 月
10 10,800 1,080			8 21,060 2,632	9 17,280 1,920	89 179,345 2,015	1,349 1,919,582 1,422
10 10,800			8 21,060	6 13,500	18 48,006	6 7,776 319 196,506
				3 3,780	33 79,920	24 60,480 574 981,450
					1 4,763	127 327,586 47 124,362
					35 42,120	252 221,422
					2 4,536	
548 6,126,267 11,179	610 6,362,237 10,429	526 8,073,206 15,348	408 6,369,737 15,612	909 6,936,030 7,630	824 6,153,192 7,467	2,052 13,619,826 6,637
		18 40,446				10,692
207 3,149,820	217 2,791,530	190 4,143,496	174 3,081,024	165 3,032,262	158 3,309,174	305 6,286,356
89 60,815	64 79,526	26 28,404	6 8,262			
128 1,976,454	134 2,044,413	186 2,915,190	162 2,594,997	652 2,749,961	613 2,245,968	1,631 6,416,280
19 34,538	46 68,796	30 74,920	18 49,658	27 68,623	34 125,820	62 196,182
	20 48,600					
105 904,640	129 1,329,372	76 870,750	48 635,796	46 856,926	19 472,230	22 548,748
				19 228,258		32 161,568
247 100,947 408	248 203,601 820	313 145,880 466	327 96,974 296	1,722 136,243 79	264 97,335 368	250 121,494 485

(3) 鮮 魚

産地	合計	1 月	2 月	3 月	4 月	5 月
の り (続)						
石 川	8 216		8 216			
静 岡	2,542 1,666,797	216 139,968	540 351,216	540 353,171	413 268,272	239 156,298
愛 知	1,510 248,877	83 20,994	171 25,989	206 28,030	273 31,933	111 17,279
三 重	21,193 3,941,974	95 293,728	431 1,102,226	529 1,259,821	18,491 949,385	50 71,778
香 川	885 91,166	144 6,092	114 40,014	99 13,349	48 3,369	96 6,740
熊 本	190 136,080	20 14,256	10 7,128	10 7,128	10 7,128	10 7,128
わかめ						
合 計	122,218 38,459,078	8,476 2,563,444	8,652 2,659,796	11,094 3,582,856	12,054 3,881,136	13,235 4,041,279
平均価格	314	302	307	322	321	305
岐 阜	21 2,268					
岩 手	20 2,160	20 2,160				
宮 城	782 113,898	69 24,556	16 5,508	80 60,026		12 12,668
埼 玉	1,053 217,350	387 56,430	320 75,060	334 83,700	12 2,160	
東 京	6 7,776					
新 潟	294 70,761		10 8,100	10 8,640	24 4,406	48 9,072
愛 知	288 73,737	11 1,728	19 6,437	25 6,431	30 6,480	2 1,577
大 阪	12,763 9,375,700	877 580,932	844 592,214	1,244 892,425	1,434 1,043,853	1,423 994,485
兵 庫	80 12,096	80 12,096				
広 島	79 118,229	4 2,160	2 1,080	24 46,827	6 9,416	5 7,602
山 口	106,724 28,418,447	6,920 1,836,726	7,441 1,971,397	9,377 2,484,807	10,548 2,814,821	11,745 3,015,875
福 岡	108 46,656	108 46,656				
こんぶ						
合 計	39,239 15,498,403	1,785 1,042,278	1,979 1,073,094	1,791 1,068,576	3,155 1,228,063	2,911 1,177,931
平均価格	394	583	542	596	389	404
北海道	32 6,480			32 6,480		
宮 城	4,875 753,888	58 14,323	210 47,629	180 41,928	1,342 166,882	1,159 159,734

単位 上段 数量 = K g
下段 金額 = 円

6 月	7 月	8 月	9 月	1 0 月	1 1 月	1 2 月
96 63,504	78 50,544	84 58,320	75 50,544	62 42,120	83 56,376	116 76,464
121 21,858	86 18,369	169 35,287	89 13,522	48 7,236	93 15,232	60 13,148
6 13,900	44 105,744	16 36,116	9 21,028	1,510 60,448	6 13,544	6 14,256
24 1,685		24 1,685	144 4,752	72 5,055	72 5,055	48 3,370
	40 28,944	20 14,472	10 7,128	30 21,384	10 7,128	20 14,256
11,403 3,585,224	11,721 3,637,114	9,558 3,109,208	9,376 3,172,552	9,822 2,887,854	8,362 2,651,872	8,465 2,686,743
314	310	325	338	294	317	317
		3 2,268			18	
				600 6,804		5 4,336
			6 7,776			
	34 13,586	120 17,884		24 4,407		24 4,666
		6 4,212	23 15,120	149 18,360	4 4,644	19 8,748
1,184 837,099	1,256 923,742	1,065 806,737	768 815,289	995 689,779	859 612,207	814 586,938
5 7,602	7 9,892	5 7,603	8 6,868	4 5,789	3 3,974	6 9,416
10,214 2,740,523	10,424 2,689,894	8,359 2,270,504	8,571 2,327,499	8,050 2,162,715	7,478 2,031,047	7,597 2,072,639
2,545 1,134,843	4,614 1,495,409	4,124 1,336,713	2,122 1,063,828	4,073 1,532,986	5,328 1,756,690	4,812 1,587,992
445	324	324	501	376	329	330
540 81,714	612 86,574	380 62,144	170 29,647	86 24,756	76 16,913	62 21,644

(3) 鮮 魚

産地	合計	1 月	2 月	3 月	4 月	5 月
こんぶ (続)						
千 葉	56 37,800					56 37,800
東 京	14,490 2,883,464		120 23,328			
神奈川	729 235,467	18 15,876	21 18,711	45 31,752	105 27,783	135 35,721
静 岡	120 77,760	40 25,920				
愛 知	72 13,997	72 13,997				
三 重	18,695 11,423,689	1,565 956,826	1,605 978,210	1,525 984,852	1,695 1,027,242	1,552 940,140
大 阪	1 324					
山 口	157 64,854	32 15,336	11 4,536	9 3,564	13 6,156	9 4,536
福 岡	12 680		12 680			
その他鮮魚						
合 計	97,078 68,385,910	6,078 4,192,193	7,604 4,434,671	10,010 5,651,844	9,991 6,174,751	8,481 5,911,571
平均価格	704	689	583	564	618	697
岐 阜	1,041 1,550,454	90 124,418	47 132,149	39 111,229	43 98,563	51 94,998
北海道	914 401,295			7 19,699		264 65,702
岩 手	1,691 413,957	4 6,939	144 50,479	670 164,344	411 75,060	48 6,480
宮 城	3,455 2,061,988	226 176,208	184 133,845	222 231,555	126 99,041	148 110,388
秋 田	1,012 1,596,748				45 84,240	103 235,278
山 形	48 6,048		48 6,048			
茨 城	249 155,486			4 8,370		
千 葉	1,104 1,104,274		42 7,128	67 121,614	376 446,475	45 62,640
東 京	3,152 1,730,491	80 129,114		1 2,138	298 250,344	160 138,240
神奈川	664 534,190	144 124,330	190 164,160	280 202,500	50 43,200	
富 山	7 8,672					
石 川	204 167,670	4 1,944		10 8,640	23 13,014	20 17,280
福 井	1,790 2,122,845	70 107,858	103 150,432	121 159,348	125 178,544	148 180,035
長 野	1,449 2,908,353	97 185,143	88 138,973	159 308,532	124 269,290	109 234,650

単位 上段 数量 = K g
下段 金額 = 円

6 月	7 月	8 月	9 月	1 0 月	1 1 月	1 2 月
272 53,697	2,441 488,891	2,342 454,876	321 76,853	2,232 451,666	3,608 714,263	3,154 619,890
135 34,182	90 23,814	75 19,845	45 11,907	30 7,938	30 7,938	
	40 25,920			40 25,920		
1,585 960,066	1,415 863,784	1,317 795,312	1,574 941,533	1,674 1,018,818	1,602 1,013,688	1,586 943,218
1 324						
12 4,860	16 6,426	10 4,536	12 3,888	11 3,888	12 3,888	10 3,240
9,338 6,270,443	7,394 5,439,671	7,006 5,654,193	8,908 6,747,375	6,716 5,709,497	7,237 5,574,259	8,315 6,625,442
671	735	807	757	850	770	796
79 145,552	95 112,672	159 149,688	72 115,160	71 128,897	240 155,034	55 182,094
516 180,586	16 3,721	20 22,075	10 2,160	66 98,928	15 8,424	
120 22,550	44 9,223		117 34,214			133 44,668
227 139,852	235 140,676	196 152,849	209 167,947	449 243,580	420 184,515	813 281,532
213 446,591	340 449,280	292 349,715	19 31,644			
		9 9,979	150 54,432	50 46,267	6 19,353	30 17,085
437 178,217	8 19,721	10 2,160		8 19,246	7 17,107	104 229,966
320 185,760	470 149,040	340 211,939	363 184,854	289 120,610	478 164,592	353 193,860
					7 8,672	
37 31,752	30 25,920	40 34,560	20 17,280	20 17,280		
170 170,920	138 180,295	112 138,316	396 277,527	137 185,338	150 220,169	120 174,063
152 258,103	126 285,658	122 264,784	129 287,517	111 222,996	109 180,660	123 272,047

(3) 鮮 魚

産地	合計	1 月	2 月	3 月	4 月	5 月
その他鮮魚 (続)						
静 岡	2,407 2,665,926	73 65,232	154 159,840	120 118,260	253 361,794	255 289,602
愛 知	23,827 18,764,273	2,352 1,457,535	1,852 1,230,097	2,104 1,604,055	2,229 1,547,643	2,736 1,549,353
三 重	9,618 3,523,384	677 256,011	739 272,569	990 339,821	785 267,740	666 286,391
滋 賀	1,749 1,874,724	148 171,417	126 150,314	94 137,020	136 168,308	134 168,654
京 都	132 83,743					3 799
大 阪	1,491 698,814	125 59,442	135 60,696	139 67,733	125 63,590	117 55,293
兵 庫	253 129,298			5 1,685	23 16,254	2 745
和歌山	1,774 1,400,586	135 118,022	144 125,711	149 128,315	206 165,035	169 142,701
鳥 取	359 316,440	88 121,824	105 75,384		10 6,048	
岡 山	136 704,667	24 62,640	24 47,736		2 8,640	10 109,296
広 島	650 920,970	72 101,088	12 16,848	48 67,392	48 67,392	72 101,088
山 口	1,749 1,122,976	153 81,323	180 88,462	218 113,743	166 83,160	214 123,550
徳 島	8 4,493					
香 川	431 12,258		431 12,258			
愛 媛	764 2,396,228	6 9,720	162 111,791	12 8,856		1 3,499
高 知	160 235,506		8 16,135	19 34,377	54 68,569	70 95,516
福 岡	30,730 14,686,310	1,410 747,356	2,368 940,619	4,100 1,316,972	4,067 1,385,831	2,460 1,249,669
佐 賀	2,463 2,292,052	45 39,269	258 298,285	246 277,798	150 177,984	298 220,266
長 崎	86 46,170					
熊 本	466 371,790	5 10,368	10 10,368	16 20,736	8 10,368	13 20,736
大 分	638 455,220	50 34,992	50 34,344	50 34,344	50 34,992	50 33,372
鹿 児 島	128 44,928			120 42,768		
沖 縄	279 872,683				58 183,632	115 315,350
すけそうこ						
合 計	2,436 3,633,660	327 654,534	39 74,304	99 91,152	29 52,704	16 22,464
平均価格	1,491	2,001	1,905	920	1,817	1,404

単位 上段 数量 = K g
下段 金額 = 円

6 月	7 月	8 月	9 月	1 0 月	1 1 月	1 2 月
203	210	258	266	188	297	130
195,620	173,340	229,100	262,592	260,405	442,141	108,000
1,805	1,569	1,574	2,105	1,271	1,892	2,338
1,288,508	1,489,295	1,633,050	2,240,850	1,209,546	1,567,158	1,947,183
969	904	846	1,451	545	552	494
332,355	314,926	328,535	434,851	240,882	209,631	239,672
121	67	114	94	142	135	438
165,133	109,102	151,762	118,066	141,675	148,425	244,848
20	99	10				
11,880	63,504	7,560				
115	96	107	99	167	141	125
58,058	46,999	40,087	42,850	38,704	54,925	110,437
			198	24		1
			90,720	19,440		454
334	170	89	148	82	58	90
229,274	123,216	75,902	93,031	70,406	50,695	78,278
				150	3	3
				94,932	10,692	7,560
21		21	5		2	27
33,113		35,640	38,934	34,020	47,952	286,696
74	36	12	72	60	60	84
110,711	52,099	16,848	101,088	84,240	84,240	117,936
144	69	84	151	113	135	122
107,101	78,667	68,688	83,549	91,508	83,474	119,751
				8		
				4,493		
72	36	30	63	179	48	155
41,580	89,564	198,936	526,176	873,504	319,788	212,814
			9			
			20,909			
2,723	2,330	2,278	2,386	2,266	2,232	2,110
1,407,617	1,213,160	1,231,327	1,231,152	1,218,239	1,392,762	1,351,606
250	227	158	244	150	117	320
217,350	176,310	145,033	190,728	126,101	117,828	305,100
86						
46,170						
12	7	51	94	100	83	67
20,736	10,368	37,908	64,800	70,308	51,678	43,416
60	40	50	38	70	50	80
41,472	27,216	41,472	34,344	47,952	34,344	56,376
	8					
	2,160					
58	24	24				
203,882	93,539	76,280				
			117	647	510	652
			153,900	736,312	670,982	1,177,308
			1,315	1,138	1,315	1,805

(3) 鮮 魚

産地	合計	1 月	2 月	3 月	4 月	5 月
すけそうこ (続)						
岐 阜	135 238,734	111 197,478	12 14,904		6 18,144	4 5,184
北海道	2,182 3,281,062	214 453,060	27 59,400	99 91,152	23 34,560	12 17,280
愛 知	119 113,864	2 3,996				
さけこ						
合 計	928 2,424,600	82 470,232		42 322,056	32 269,568	118 237,600
平均価格	2,612	5,734		7,668	8,424	2,013
北海道	575 371,520					
東 京	68 567,216	12 67,392		12 66,096		
愛 知	50 232,200	50 232,200				
京 都	139 1,201,824	20 170,640		30 255,960	32 269,568	22 185,760
広 島	96 51,840					96 51,840
しらこ						
合 計	6,497 18,009,172	1,491 3,451,302	891 2,358,136	348 1,192,460	86 276,912	107 273,661
平均価格	2,771	2,314	2,646	3,426	3,219	2,557
岐 阜	107 184,896	68 90,612	20 56,700	15 26,784		
北海道	3,797 9,208,037	831 1,979,748	510 1,443,960	167 737,748	6 23,328	
宮 城	1,320 5,233,054	223 532,872	40 50,814			
千 葉	666 1,362,744	306 607,608	225 495,396	99 236,088		
石 川	87 255,193				24 80,676	63 174,517
愛 知	323 664,404	52 73,926	75 99,316	51 101,984	13 18,468	
三 重	56 166,536			9 31,104	21 71,280	26 64,152
大 阪	5 72,900					
兵 庫	4 13,824				4 13,824	
山 口	89 365,472	2 21,654	1 9,072	3,888	18 69,336	18 34,992
愛 媛	23 352,998	9 144,882	4 96,552	3 32,076		
宮 崎	20 129,114		16 106,326	4 22,788		

単位 上段 数量 = K g
下段 金額 = 円

6 月	7 月	8 月	9 月	1 0 月	1 1 月	1 2 月
				2 3,024		
			117 153,900	639 729,076	494 657,072	557 1,085,562
				6 4,212	16 13,910	95 91,746
6 50,976		128 408,672	477 873,072		30 -371,736	13 164,160
8,496		3,192	1,830		-12,391	12,627
		100 152,280	460 720,360		15 -501,120	
		28 256,392	6 53,136			10 124,200
6 50,976			11 99,576		15 129,384	3 39,960
60 103,680			79 39,117	726 1,464,480	1,248 3,150,048	1,461 5,699,376
1,728			495	2,017	2,524	3,901
				4 10,800		
			68 34,009	376 574,344	913 1,867,018	926 2,547,882
				317 849,312	260 1,066,716	480 2,733,340
				9 6,804	27 16,848	
21 44,874			11 5,108	20 23,220	45 161,882	35 135,626
						5 72,900
39 58,806						11 167,724
					3 37,584	4 41,904

(3) 鮮 魚

産地	合計	1 月	2 月	3 月	4 月	5 月
あんこうきも						
合 計	1,934 2,139,726	350 407,570	220 323,892	125 116,154		
平均価格	1,106	1,164	1,472	929		
北海道	49 115,969			10 9,180		
埼 玉	559 1,446,822	140 328,428	90 238,302	30 81,486		
東 京	1,094 458,276	154 53,892	108 66,636	85 25,488		
神奈川	148 77,198	56 25,250	12 5,184			
兵 庫	74 27,691					
愛 媛	10 13,770		10 13,770			
その他魚卵						
合 計	6,466 5,177,670	364 615,947	183 281,387	424 148,503	630 109,743	488 95,539
平均価格	800	1,692	1,537	350	174	195
岐 阜	6 20,844		6 17,820	3,024		
北海道	4,382 908,037	16 16,428	95 92,829	371 112,885	630 109,743	486 85,441
千 葉	30 70,308	30 70,308				
東 京	330 595,836	160 284,850	50 101,596			
静 岡	9 6,394		9 6,394			
愛 知	675 461,315	27 56,225	13 34,776	5 19,634		2 10,098
京 都	80 157,788					
大 阪	366 971,730	82 170,640	10 27,972			
兵 庫	453 1,790,748					
和歌山	49 17,496	49 17,496				
広 島	2 23,760					
山 口	10 16,200					
香 川	18 81,324					
愛 媛	8 42,930					
福 岡	48 12,960			48 12,960		

単位 上段 数量 = K g
下段 金額 = 円

6 月	7 月	8 月	9 月	1 0 月	1 1 月	1 2 月
39 106,789 2,738 39 106,789			150 91,940 612 10 16,200 84 37,400 56 38,340	240 161,406 672 44 85,266 172 67,716 24 8,424	246 205,870 836 50 131,166 196 74,704	564 726,105 1,287 195 565,974 295 132,440 74 27,691
572 107,903 188 570 98,723 2 9,180	496 113,154 228 486 87,580 8 1,814 2 23,760	468 95,388 203 450 79,804 18 15,584	537 171,403 319 498 87,645 1 2,056 28 65,502 10 16,200	620 569,335 918 444 78,184 10 54,000 28 56,721 40 88,668 56 153,900 42 137,862	1,052 1,444,005 1,372 336 58,775 24 68,990 463 164,420 20 36,720 86 253,044 117 828,468 6 33,588	632 1,425,363 2,255 86 86,400 108 90,807 20 32,400 104 300,672 294 824,418 18 81,324 2 9,342

(3) 鮮 魚

産地	合計	1 月	2 月	3 月	4 月	5 月
あさり						
合 計	156,578 77,377,699	7,823 4,407,433	12,407 5,678,851	27,959 12,172,203	27,399 12,681,693	24,661 11,075,869
平均価格	494	563	457	435	462	449
岐 阜	1 1,620			1 1,620		
北海道	10 11,880					
栃 木	2 12,442					
愛 知	129,306 57,431,657	5,895 3,047,524	10,399 4,243,963	25,379 10,239,651	24,777 10,677,861	22,206 9,193,618
三 重	27,102 19,852,654	1,928 1,359,909	1,891 1,393,902	2,579 1,930,932	2,622 2,003,832	2,455 1,882,251
広 島	10 7,290					
山 口	117 40,986		117 40,986			
佐 賀	30 19,170					
はまぐり						
合 計	30,452 28,150,925	2,353 2,196,232	2,864 2,896,166	5,697 5,446,900	3,082 3,048,974	2,776 2,443,557
平均価格	924	933	1,011	956	989	880
岐 阜	493 289,872	5 9,450				305 144,720
千 葉	5,109 7,930,332	315 540,540	410 747,630	640 1,200,420	555 977,130	530 816,480
愛 知	576 763,828	4 3,974	59 79,029	112 178,161	78 110,684	56 70,481
三 重	24,274 19,166,893	2,029 1,642,268	2,395 2,069,507	4,945 4,068,319	2,449 1,961,160	1,885 1,411,876
あかかい						
合 計	6,772 9,822,940	458 997,272	765 931,041	849 1,294,963	678 1,014,239	574 721,953
平均価格	1,450	2,177	1,217	1,525	1,495	1,257
岐 阜	4,752					
宮 城	52 112,385				9 14,753	
千 葉	5 5,940	1 1,080		1 1,080	1 1,080	
東 京	49 42,012			31 10,260	18 31,752	
静 岡	5,570 7,949,934	259 605,340	611 640,872	666 898,020	493 714,582	521 683,100
愛 知	800 1,307,421	188 371,952	134 257,067	108 314,982	43 92,880	37 25,299

単位 上段 数量 = K g
下段 金額 = 円

6 月	7 月	8 月	9 月	1 0 月	1 1 月	1 2 月
11,353 6,063,008 534	9,964 5,150,305 516	6,927 3,949,473 570	7,671 4,049,810 527	7,305 4,086,444 559	7,012 3,997,793 570	6,097 4,064,817 666 10 11,880 2 12,442
8,953 4,268,329 2,370 1,775,509 30 19,170	7,637 3,445,763 2,327 1,704,542	4,928 2,533,837 1,999 1,415,636	5,380 2,395,313 2,281 1,647,207 10 7,290	4,889 2,448,615 2,416 1,637,829	4,962 2,494,438 2,048 1,490,913	3,901 2,442,745 2,186 1,610,192
1,666 1,559,970 936 27 52,164 315 512,460 46 57,143 1,278 938,203	1,468 1,262,420 859 139 53,136 255 401,220 14 15,940 1,060 792,124	1,551 1,387,473 894 13 25,272 300 502,470 16 17,171 1,222 842,560	1,594 1,470,856 922 425 510,570 90 126,035 1,079 834,251	1,822 1,656,852 909 418 539,730 11 12,234 1,393 1,104,888	2,044 1,744,463 853 395 459,594 35 31,200 1,614 1,253,669	3,535 3,037,062 859 4 5,130 551 722,088 55 61,776 2,925 2,248,068
501 647,163 1,291	534 667,872 1,250 1 1,080	278 391,230 1,407 4,752	380 542,241 1,426 10 21,600	511 688,689 1,347 30 68,580	555 798,417 1,438 1 1,620	689 1,127,860 1,636 3 7,452
458 627,966 37 15,957	489 639,468 44 27,324	251 355,482 22 20,196	307 475,416 43 29,295	436 603,612 45 16,497	492 678,240 32 60,237	587 1,027,836 67 75,735

(3) 鮮 魚

産地	合計	1 月	2 月	3 月	4 月	5 月
あかかい (続)						
兵 庫	13 20,682		10 17,712	3 2,970		
山 口	142 215,168			40 67,651	70 130,680	
福 岡	56 36,072				44 28,512	6 4,320
大 分	85 128,574	10 18,900	10 15,390			10 9,234
ほたてかい						
合 計	12,244 17,179,238	1,055 1,353,501	1,062 1,189,567	1,628 1,748,668	1,345 1,565,990	1,225 1,679,955
平均価格	1,403	1,282	1,120	1,074	1,164	1,371
岐 阜	398 939,481		13 50,976	26 139,860	11 57,672	
北海道	950 1,979,233	37 140,616	100 74,735	296 215,827	43 39,398	46 178,524
青 森	250 388,800	20 31,104	10 15,552	30 46,656	20 31,104	10 15,552
宮 城	1,436 1,076,939	60 38,772	140 107,082	30 16,330	126 83,538	166 111,861
千 葉	10 1,080					
東 京	1,608 2,424,340	224 301,633	215 287,377	193 348,246	320 363,366	204 340,686
福 井	12 20,088			6 9,720	6 10,368	
静 岡	24 25,812	24 25,812				
愛 知	7,556 10,323,465	690 815,564	584 653,845	1,047 972,029	819 980,544	799 1,033,332
セルカキ						
合 計	22,515 13,355,664	1,746 1,234,950	1,882 1,177,952	1,289 941,242	1,125 670,939	1,013 701,978
平均価格	593	707	625	730	596	692
岐 阜	55 108,324	5 9,180				
北海道	1,821 2,764,530	75 96,876	20 24,624			
岩 手	42 11,448					
宮 城	8,899 2,634,669	48 55,825				
東 京	292 291,416	60 65,048	27 23,652	109 111,132	36 32,076	
石 川	9 7,290					
愛 知	1,645 391,371	250 75,654	76 19,602	54 9,018		

単位 上段 数量 = K g
下段 金額 = 円

6 月	7 月	8 月	9 月	1 0 月	1 1 月	1 2 月
						32 16,837
6 3,240		5 10,800	20 15,930		30 58,320	
860 1,331,466 1,548	1,217 1,780,299 1,462	1,118 1,493,817 1,336	961 1,374,646 1,430	713 1,246,558 1,748	370 976,714 2,639	690 1,438,057 2,084
42 139,320	11 32,616 117 308,691	116 170,240 85 244,814	24 28,080 79 233,928	23 64,908 48 190,296	84 158,069 12 49,788	90 237,060 45 163,296
20 31,104	30 46,656	10 15,552	30 46,656	20 31,104	20 31,104	30 46,656
192 154,764	415 322,380	259 204,930	32 22,162	16 15,120		
164 330,696	218 313,578	62 120,096	10 1,080			8 18,662
442 675,582	426 756,378	586 738,185	786 1,042,740	606 945,130	254 737,753	517 972,383
941 852,648 906	641 571,017 890	1,270 860,543 677	2,686 1,031,628 384	3,348 1,473,130 440	3,888 2,095,383 538	2,686 1,744,254 649
65 92,664	110 156,816	195 338,904	305 546,912	345 485,028	375 540,691	331 482,015
		380 66,420	2,298 423,922	2,578 665,700	2,515 734,734	1,080 688,068
				42 11,448	24 14,796	36 44,712
9 7,290			-1,506	145 20,925	275 77,436	845 190,242

(3) 鮮 魚

産地	合計	1 月	2 月	3 月	4 月	5 月
セルカキ (続)						
三 重	2,507 1,262,013	300 186,462	306 143,953	324 123,963	450 142,884	396 128,304
兵 庫	2,063 2,068,091	168 143,953	262 242,870	502 508,388	528 432,540	328 361,584
岡 山	57 65,880		8 5,400			
山 口	3,614 2,494,703	840 601,952	1,183 717,851	300 188,741	100 47,520	120 65,340
徳 島	1,510 1,249,989				10 9,979	169 146,750
大 分	1 5,940				1 5,940	
しじみ						
合 計	31,841 25,584,064	2,369 1,888,331	2,434 2,014,497	2,408 2,032,906	2,276 2,051,752	2,511 1,939,043
平均価格	803	797	827	844	901	772
岐 阜	2,313 1,370,648				93 60,178	139 91,919
福 島	30 9,558			15 6,318		
茨 城	140 79,704					
栃 木	2 15,552					
千 葉	40 23,004	40 23,004				
東 京	330 184,572					140 81,000
静 岡	276 89,424					
愛 知	1,131 639,522	5 4,077	12 15,525	29 29,538	28 37,800	152 87,210
三 重	23,001 20,320,308	1,644 1,455,570	1,783 1,610,658	1,861 1,697,760	1,602 1,612,170	1,845 1,514,646
滋 賀	2,111 1,077,926	386 196,970	507 265,950	373 191,387	413 223,992	78 42,876
島 根	511 260,021	180 102,384			10 8,100	
山 口	1,956 1,513,825	114 106,326	132 122,364	130 107,903	130 109,512	157 121,392
あわび						
合 計	5,229 26,275,665	372 2,095,181	292 1,546,145	377 2,072,228	394 2,027,421	372 1,997,756
平均価格	5,024	5,632	5,295	5,496	5,145	5,370
岐 阜	12 34,749	1 3,159				
北海道	27 57,024					

単位 上段 数量 = K g
下段 金額 = 円

6 月	7 月	8 月	9 月	1 0 月	1 1 月	1 2 月
206 79,704				54 51,257	207 178,200	264 227,286
240 344,196					15 9,720	20 24,840
					49 60,480	
115 53,460	60 23,760	250 100,980	73 46,100	149 177,536	414 463,320	10 8,143
306 275,334	471 390,441	445 354,239			9 7,906	100 65,340
2,738 2,041,684	4,051 3,136,639	2,996 2,336,633	2,935 2,285,019	2,701 2,097,437	2,403 2,009,319	2,019 1,750,804
745	774	779	778	776	836	867
276 184,030	516 265,346	433 224,369	390 234,736	232 154,744	201 133,359	33 21,967
					15 3,240	
		10 5,940	20 11,880	60 32,724	20 11,340	30 17,820
					2 15,552	
147 82,674	43 20,898					
48 15,552	48 15,552		48 15,552	132 42,768		
232 129,006	239 120,339	100 48,600	168 85,050	137 66,582	18 8,748	11 7,047
1,834 1,497,852	3,028 2,588,598	2,209 1,871,532	2,042 1,775,898	1,751 1,578,582	1,791 1,629,612	1,611 1,487,430
				70 28,609	126 55,458	158 72,684
2 1,404		99 51,192	100 44,345	70 29,376	50 23,220	
199 131,166	177 125,906	145 135,000	167 117,558	249 164,052	180 128,790	176 143,856
419 1,920,504	444 2,138,858	483 2,336,860	408 1,959,910	437 1,984,098	493 2,426,204	738 3,770,500
4,583	4,817	4,838	4,803	4,540	4,921	5,109
		3 8,910				8 22,680
					27 57,024	

(3) 鮮 魚

産地	合計	1 月	2 月	3 月	4 月	5 月
あわび (続)						
山 形	6 16,200			6 16,200		
千 葉	1,031 5,323,703	81 467,046	79 437,780	81 434,808	82 429,818	69 343,602
東 京	365 1,550,271	79 321,648	73 261,876	9 30,035		9 58,071
福 井	56 394,837		5 26,201	4 19,634	4 29,992	4 28,156
静 岡	1,943 9,538,322	111 626,951	82 464,098	157 791,921	200 945,022	181 813,369
愛 知	686 2,529,951	27 111,748	16 51,408	50 200,070	64 224,446	48 160,385
三 重	12 73,460					
京 都	45 372,196	4 26,028		6 38,756		
和歌山	31 234,922	31 234,922				
山 口	827 5,117,789	19 134,755	32 267,384	60 506,164	44 398,143	48 513,671
香 川	174 947,268	19 168,924	5 37,398	4 34,640		
愛 媛	14 84,973					13 80,502
さざえ						
合 計	12,208 12,826,069	614 695,034	662 723,676	1,007 1,090,271	1,041 1,227,042	1,061 1,168,614
平均価格	1,050	1,131	1,093	1,082	1,178	1,101
岐 阜	231 154,926			10 11,880		5 5,940
千 葉	10 8,532					
富 山	75 36,612					
福 井	454 262,181		8 6,048	24 14,256		11 7,614
静 岡	266 271,156	50 50,220	50 49,680	20 20,790	10 10,260	5 5,400
愛 知	1,726 1,661,235	39 36,558	94 89,738	116 108,000	91 105,635	130 154,332
三 重	1,567 1,464,099	30 19,440	81 68,936	217 188,201	190 176,796	160 155,412
京 都	170 128,466					30 25,110
鳥 取	129 71,280		9 4,860	20 10,800		
山 口	3,908 5,064,937	185 244,242	200 268,920	390 527,202	460 633,031	350 450,090
香 川	120 135,054	70 82,080				

単位 上段 数量 = K g
下段 金額 = 円

6 月	7 月	8 月	9 月	1 0 月	1 1 月	1 2 月
69 317,520	72 335,178	75 354,456	75 355,914	90 439,506	114 599,076	144 808,999
	5 21,600	20 84,392		18 61,965	3 10,498	149 700,186
4 31,244					11 103,345	24 156,265
151 668,013	153 683,575	209 1,004,075	155 736,257	151 726,591	193 1,047,644	200 1,030,806
58 197,456	61 237,925	65 230,780	61 213,241	67 224,263	72 238,367	97 439,862
3 24,927		9 48,533				
	35 307,412					
133 676,873	115 538,286	73 468,225	75 446,866	89 431,135	62 324,532	77 411,755
	3 14,882	29 137,489	42 207,632	22 100,638	11 45,718	39 199,947
1 4,471						
1,438 1,311,492	1,509 1,282,503	1,401 1,436,180	1,129 1,130,377	733 820,249	746 895,612	867 1,045,019
912	849	1,025	1,001	1,119	1,200	1,205
15 9,180	56 21,600	110 80,730	25 17,766	10 7,830		
	10 8,532					
25 13,662	50 22,950					
235 142,333	144 71,712					32 20,218
					96 97,816	35 36,990
233 237,929	228 168,807	114 112,560	269 207,047	153 148,392	190 217,674	69 74,563
220 199,476	257 247,806	253 251,216	113 110,268			46 46,548
5 2,700	85 59,616	30 24,300	10 9,180			10 7,560
10 4,860	10 5,400	20 9,180	60 36,180			
375 416,232	289 363,204	429 550,926	295 376,499	270 349,045	240 316,170	425 569,376
	10 7,560	20 20,574			10 15,120	10 9,720

(3) 鮮 魚

産地	合計	1 月	2 月	3 月	4 月	5 月
さざえ (続)						
愛 媛	67 109,215					
長 崎	3,485 3,458,376	240 262,494	220 235,494	210 209,142	290 301,320	370 364,716
その他殻付貝						
合 計	24,284 22,007,461	1,176 1,154,175	1,540 1,534,987	2,142 2,300,115	2,734 2,414,177	3,220 2,554,214
平均価格	906	981	996	1,073	883	793
岐 阜	651 580,598	13 10,077	32 27,000	26 18,360	16 13,716	55 46,548
北海道	1,089 1,738,827	90 113,400	124 182,250	169 229,716	121 175,608	55 82,080
岩 手	5 4,082				5 4,082	
茨 城	10 5,400					10 5,400
千 葉	7,034 3,138,074	336 159,602	444 190,317	582 247,568	619 260,820	684 295,488
東 京	349 448,524	30 17,820		24 92,664	24 28,512	30 38,880
富 山	6 648					
石 川	89 73,591	16 13,824	20 16,416			50 40,705
福 井	1,308 3,863,106	86 241,920	104 262,440	178 504,036	123 396,954	121 370,710
静 岡	79 206,539	6 25,920	30 49,680	5 7,020		
愛 知	11,284 9,560,057	554 510,592	536 515,554	895 928,526	1,521 1,233,316	1,990 1,406,185
三 重	1,748 1,831,177	25 44,172	185 211,410	213 198,785	225 223,463	195 242,838
京 都	99 102,114					
鳥 取	163 128,834	20 16,848	25 18,900		30 22,896	30 25,380
島 根	30 25,380				30 25,380	
岡 山	90 129,870		40 61,020	40 56,160	10 12,690	
広 島	230 136,620					
山 口	20 34,020			10 17,280	10 16,740	
むきあかかい						
合 計	5,978 6,477,829	245 439,560	607 336,744	666 523,557	1,639 847,762	488 656,181
平均価格	1,083	1,794	554	786	517	1,344

単位 上段 数量 = K g
下段 金額 = 円

6 月	7 月	8 月	9 月	1 0 月	1 1 月	1 2 月
			27 40,095		40 69,120	
320 285,120	370 305,316	425 386,694	330 333,342	300 314,982	170 179,712	240 280,044
2,564 2,050,161	2,442 2,113,597	1,851 1,655,975	1,809 1,675,520	1,696 1,561,627	1,477 1,283,305	1,633 1,709,608
799	865	894	926	920	868	1,046
182 171,990	89 76,971	57 40,090	31 24,192	40 30,737	41 46,721	69 74,196
103 159,165	145 205,470	73 157,734	54 136,080	72 154,224		83 143,100
789 349,920	800 378,648	519 240,111	627 297,864	560 256,068	432 186,624	642 275,044
	10 4,860	45 60,480	16 9,936	10 4,320	58 63,936	102 127,116
3 2,646	6 648					
105 275,454	106 314,280	88 281,286	95 292,572	100 292,842	87 269,784	115 360,828
					8 25,855	30 98,064
1,133 835,495	1,138 990,160	929 755,692	804 739,268	690 630,689	666 523,828	428 490,752
171 198,801	128 130,680	60 56,862	117 113,238	165 156,783	150 143,337	114 110,808
		30 34,020	40 47,520	24 15,174	5 5,400	
58 44,810						
20 11,880	20 11,880	50 29,700	25 14,850	35 20,790	30 17,820	50 29,700
434 540,972	316 501,579	231 441,018	275 480,006	269 514,458	473 523,044	335 672,948
1,246	1,587	1,909	1,745	1,912	1,105	2,008

(3) 鮮 魚

産地	合計	1 月	2 月	3 月	4 月	5 月
むきあかかい (続)						
千 葉	111 530,377	19 86,184	4 19,440		19 102,805	14 52,650
東 京	2,420 2,646,621	100 154,386	145 137,538	406 257,985	546 310,743	165 236,898
静 岡	1,970 696,060	44 27,648	328 27,648	20 33,696	936 143,424	189 123,498
愛 知	35 18,468		5 2,700			5 2,430
山 口	6 22,140					6 22,140
大 分	1,436 2,564,163	82 171,342	125 149,418	240 231,876	138 290,790	109 218,565
むきほたてかい						
合 計	15,835 31,124,793	854 2,891,862	960 2,650,860	1,612 2,956,716	1,509 2,874,582	1,617 2,764,541
平均価格	1,965	3,386	2,761	1,834	1,904	1,709
岐 阜	2 9,504			2 9,504		
北海道	4,005 13,197,492	335 1,199,286	389 1,383,372	336 1,308,150	448 1,413,558	338 1,045,278
青 森	2,498 1,089,072	70 98,064	299 191,484	1,019 405,432	600 201,204	126 47,736
宮 城	2,085 12,072,078	201 1,193,886	116 697,842	157 962,388	183 1,155,600	203 1,264,950
東 京	7,195 4,710,553	248 400,626	156 378,162	98 271,242	246 92,340	950 406,577
愛 知	50 46,094				32 11,880	
むきかき						
合 計	164,795 118,744,559	32,763 23,098,870	31,828 18,025,230	18,568 10,620,777	1,466 1,138,826	374 316,060
平均価格	720	705	566	571	776	845
岐 阜	191 199,242				10 11,664	95 82,685
北海道	231 658,368					
宮 城	234 509,933	6 7,128				
千 葉	17 31,050					
石 川	5 1,296					5 1,296
静 岡	216 839,484	50 194,400	34 132,192	19 73,872	4 15,228	
愛 知	1,305 828,113	42 55,296	58 56,538	45 52,710	49 17,669	34 5,141
三 重	352 89,100		10 7,884			18 5,832

単位 上段 数量 = K g
下段 金額 = 円

6 月	7 月	8 月	9 月	1 0 月	1 1 月	1 2 月
	2 15,552		7 36,504	32 134,082	8 47,520	6 35,640
160 256,986	159 212,733	134 221,778	146 210,492	127 176,202	157 217,566	175 253,314
172 89,748	32 51,840	18 49,248	20 32,400	16 25,920	195 39,204	51,786
10 5,400					5 2,700	10 5,238
92 188,838	123 221,454	79 169,992	102 200,610	94 178,254	108 216,054	144 326,970
1,220 2,520,072	1,155 2,282,364	1,144 2,185,347	1,292 2,163,328	1,217 2,085,213	1,386 2,272,869	1,869 3,477,039
2,065	1,976	1,910	1,674	1,713	1,639	1,860
331 1,000,080	354 762,102	281 709,128	252 717,552	288 912,438	241 1,170,234	412 1,576,314
207 1,180,332	233 1,215,270	215 1,074,222	182 950,400	128 699,678	81 536,490	179 1,141,020
682 339,660	565 297,281	645 394,286	590 388,294	685 435,027	1,052 547,353	1,278 759,705
	3 7,711	3 7,711			12 18,792	
525 384,964	894 667,658	825 471,290	1,156 1,192,228	11,469 11,706,732	26,485 22,198,978	38,442 28,922,946
733	746	571	1,031	1,020	838	752
65 59,292	20 30,672				1 14,929	
	25 34,992		41 134,136	70 206,064	50 149,040	45 134,136
			13 68,580	88 196,409	73 150,876	54 86,940
	17 31,050					
128 27,302	194 35,548	175 44,221	129 31,758	173 150,714	158 184,086	120 167,130
				306 63,504	8 10,800	10 1,080

(3) 鮮 魚

産地	合計	1 月	2 月	3 月	4 月	5 月
むきかき (続)						
京 都	375 498,435				10 12,182	50 61,299
兵 庫	2,345 4,834,620	100 183,600	730 1,327,320	635 1,125,360		
鳥 取	18 10,692					
岡 山	44,752 20,212,403	10,044 4,985,456	10,140 4,100,235	5,766 2,182,793	149 60,134	
広 島	79,856 57,427,327	16,487 11,068,175	14,340 8,473,031	8,671 5,247,441	911 776,821	20 10,800
山 口	33,896 31,902,688	6,034 6,604,815	6,516 3,928,030	3,432 1,938,601	283 200,858	
徳 島	202 193,277				50 44,270	152 149,007
長 崎	5 4,320					
大 分	795 504,211					
とりかい						
合 計	8,659 14,924,771	64 425,304	353 1,075,815	1,335 2,863,285	2,166 2,538,551	1,762 2,548,430
平均価格	1,723	6,645	3,047	2,144	1,171	1,446
岐 阜	38 66,798		5 3,402		2,700	
北 海 道	18 30,132			18 30,132		
東 京	1,351 2,686,068	6 80,136	189 309,906	614 1,068,660	289 533,412	35 138,402
愛 知	1,921 2,225,438	30 25,920	44 40,419	190 356,497	348 493,204	468 527,910
三 重	2,332 3,220,983	12 103,680	16 103,680	193 94,176	996 595,825	816 855,362
京 都	45 238,680					29 147,204
大 阪	1,996 1,580,580			60 35,640	310 227,880	310 243,000
山 口	18 93,312					
長 崎	543 2,866,104	16 176,688	81 508,680	135 744,174	123 361,098	53 278,856
大 分	397 1,916,676		18 109,728	125 531,306	100 327,132	51 357,696
かいばしら						
合 計	147 377,622	27 105,894	3 3,888	39 112,752	63 108,000	
平均価格	2,568	3,922	1,296	2,891	1,714	
岐 阜	3 25,434	3 25,434				

単位 上段 数量 = K g
下段 金額 = 円

6 月	7 月	8 月	9 月	1 0 月	1 1 月	1 2 月
85 110,158	185 254,965	45 59,831		210 534,600	390 968,220	280 695,520
10 4,860	8 5,832			329 296,838	5,772 3,046,406	12,552 5,540,541
40 25,920	241 141,264	235 127,116	847 879,412	6,397 5,545,618	13,357 10,485,201	18,310 14,646,528
87 90,440	10 10,260			3,896 4,712,985	6,628 7,002,796	7,010 7,413,903
	5 4,320					
110 66,992	189 118,755	370 240,122	126 78,342			
585 1,323,648	538 976,239	430 820,611	429 664,956	345 494,424	204 447,660	448 745,848
2,262	1,814	1,908	1,550	1,433	2,194	1,664
	16 27,648		17 33,048			
3 16,200	12 64,800	26 151,200	15 48,600	12 64,800	9 48,600	141 161,352
165 244,890	179 120,987	58 54,783	115 87,804	99 83,484	98 85,428	127 104,112
161 757,890	105 495,450	21 126,360	10 73,440			2 15,120
16 91,476						
240 194,400	200 162,000	280 226,800	231 194,940	205 166,320	40 32,400	120 97,200
	6 31,104	6 31,104			6 31,104	
	10 47,520	30 194,400	29 165,888	18 110,160	24 136,080	24 142,560
18,792	10 26,730	9 35,964	12 61,236	11 69,660	27 114,048	34 225,504
	1 4,320			14 42,768		
	4,320			3,054		

(3) 鮮 魚

産地	合計	1 月	2 月	3 月	4 月	5 月
かいばしら (続)						
千 葉	4 8,640				3 4,320	
東 京	132 331,884	24 80,460		36 108,864	60 103,680	
福 岡	8 11,664		3 3,888	3 3,888		
その他むき貝						
合 計	3,516 3,625,902	352 374,393	578 697,031	657 846,703	969 869,029	459 421,924
平均価格	1,031	1,063	1,205	1,288	896	919
岐 阜	9 11,016	6 6,048			2 3,888	1 1,080
埼 玉	100 15,336		100 15,336			
千 葉	60 52,272				38 21,600	
愛 知	1,437 931,697	50 23,069	77 74,357	231 157,874	400 280,964	263 164,398
三 重	1,568 1,813,708	257 239,328	282 397,089	356 508,388	494 461,651	175 202,392
兵 庫	64 60,480		64 60,480			
愛 媛	22 79,164	18 64,044				
長 崎	162 400,761	21 41,904	55 149,769	70 180,441	8 13,932	
大 分	94 261,468				27 86,994	20 54,054
こ い						
合 計	890 817,474	79 66,944	72 69,250	111 104,108	83 79,360	67 66,955
平均価格	918	847	961	937	956	999
岐 阜	146 144,118	6 6,226	9 8,737	13 12,304	14 13,508	15 15,467
長 野	744 673,356	73 60,718	63 60,513	98 91,804	69 65,852	52 51,488
ふ な						
合 計	304 111,564	57 21,924	120 35,640	102 30,240	1 4,320	1 4,320
平均価格	366	384	297	296	4,320	4,320
岐 阜	1 1,080			1 1,080		
滋 賀	303 110,484	57 21,924	120 35,640	101 29,160	1 4,320	1 4,320

単位 上段 数量 = K g
下段 金額 = 円

6 月	7 月	8 月	9 月	1 0 月	1 1 月	1 2 月
	1 4,320			12 38,880		
				2 3,888		
348 269,612	63 62,511	24 16,200	18 31,779		28 29,160	20 7,560
774	992	675	1,765		1,041	378
6 6,156	10 16,092		6 8,424			
311 186,020	45 22,335	20 7,560			20 7,560	20 7,560
4 4,860					4 15,120	
4 6,480			4 8,235			
23 66,096	8 24,084	4 8,640	8 15,120		4 6,480	
70 68,504	74 56,689	66 54,686	70 65,665	64 57,667	68 60,661	66 66,985
978	766	828	938	901	892	1,014
23 23,604	14 13,439	12 12,203	9 8,989	12 10,948	13 12,869	6 5,824
47 44,900	60 43,250	54 42,483	61 56,676	52 46,719	55 47,792	60 61,161
1 4,320			1 2,160	1 2,160	20 6,480	
4,320			2,160	2,160	324	
1 4,320			1 2,160	1 2,160	20 6,480	

(3) 鮮 魚

産地	合計	1 月	2 月	3 月	4 月	5 月
養殖あゆ						
合 計	109,605 150,739,855	70 117,828	505 828,684	1,711 3,383,769	2,887 5,538,294	9,857 15,509,804
平均価格	1,375	1,683	1,640	1,977	1,918	1,573
岐 阜	54,353 71,823,584			944 1,639,947	1,796 3,197,826	4,292 6,342,872
北海道	7,560					
東 京	300 133,462					
富 山	10 24,192					
長 野	1 1,814					
静 岡	2,020 1,469,556					28 24,192
愛 知	32,321 51,701,529	3 23,760	360 526,500	90 149,796	386 666,090	3,619 5,679,774
三 重	7 6,048					
滋 賀	5,823 11,372,724	67 94,068	145 302,184	659 1,560,546	551 1,448,010	930 2,207,142
和歌山	4,777 4,066,146					
徳 島	9,993 10,133,240			18 33,480	154 226,368	988 1,255,824
にじます						
合 計	16,923 14,186,389	597 569,557	755 608,059	1,318 1,100,402	1,635 1,433,719	2,127 1,622,178
平均価格	838	954	805	834	876	762
岐 阜	502 1,080,071	40 85,609	33 72,271	54 114,686	53 116,119	29 63,263
長 野	12,987 10,251,122	429 362,124	657 485,244	1,043 787,212	1,388 1,127,088	1,683 1,239,775
静 岡	2,820 2,313,576	126 114,048	60 46,656	177 163,296	134 132,192	360 276,696
愛 知	614 541,620	2 7,776	5 3,888	44 35,208	60 58,320	55 42,444
うなぎ						
合 計	181,875 752,820,600	11,460 50,986,967	10,832 47,675,495	15,689 69,005,855	16,465 72,355,465	21,312 85,155,362
平均価格	4,139	4,449	4,401	4,398	4,394	3,995
岐 阜	31,756 138,662,317	2,640 12,101,756	2,876 13,131,803	3,745 17,016,221	3,906 17,646,391	4,251 19,321,802
茨 城	5 20,790					5 20,790
静 岡	225 770,429					

単位 上段 数量 = K g
下段 金額 = 円

6 月	7 月	8 月	9 月	1 0 月	1 1 月	1 2 月
16,906 23,529,054	18,023 25,892,591	22,683 31,542,969	16,118 21,642,451	12,936 14,409,435	6,115 6,234,440	1,794 2,110,536
1,391	1,436	1,390	1,342	1,113	1,019	1,176
8,264 10,074,263	7,504 11,042,364	10,968 14,831,672	7,059 10,211,711	6,984 7,502,587	4,975 5,222,210	1,567 1,758,132
		80 28,650	100 33,878	80 45,014	7,560	40 25,920
10 24,192	1 1,814					
285 235,170	545 409,590	518 389,340	644 411,264			
6,030 9,401,238	7,148 11,492,432	7,693 12,234,289	4,470 7,452,486	2,317 3,733,182	155 269,082	50 72,900
	7 6,048					
1,109 2,526,282	1,113 1,177,200	623 950,292	218 377,784	210 387,072	88 152,064	110 190,080
147 124,254	210 172,584	212 206,928	842 765,072	2,694 2,323,512	672 473,796	
1,061 1,143,655	1,495 1,590,559	2,589 2,901,798	2,785 2,390,256	651 418,068	225 109,728	27 63,504
2,058 1,597,701	1,784 1,514,623	2,681 2,118,179	1,648 1,353,899	834 857,872	790 701,474	696 708,726
776	849	790	821	1,028	887	1,018
41 89,632	48 102,955	34 73,523	47 100,343	42 89,528	40 84,686	41 87,456
1,816 1,348,877	1,483 1,182,276	1,732 1,291,140	1,118 872,856	601 619,088	566 472,932	471 462,510
120 93,096	150 116,640	910 749,628	405 309,420	129 102,600	90 69,984	159 139,320
81 66,096	103 112,752	5 3,888	78 71,280	62 46,656	94 73,872	25 19,440
21,569 93,567,085	40,445 169,667,551	17,882 70,177,733	8,427 30,648,265	4,995 17,974,533	6,143 21,607,933	6,656 23,998,356
4,338	4,195	3,924	3,636	3,598	3,517	3,605
5,098 22,266,241	5,862 24,377,084	1,308 4,911,695	697 2,634,280	547 2,107,497	437 1,659,955	389 1,487,592
			5 18,749		50 162,000	170 589,680

(3) 鮮 魚

産地	合計	1 月	2 月	3 月	4 月	5 月
うなぎ (続)						
愛 知	149,713 612,790,344	8,820 38,885,211	7,956 34,543,692	11,944 51,989,634	12,559 54,709,074	17,056 65,812,770
滋 賀	6 14,040					
福 岡	170 562,680					
あまご						
合 計	9,464 12,943,809	625 1,078,489	676 1,269,106	1,067 2,029,729	926 1,896,691	460 870,998
平均価格	1,367	1,725	1,877	1,902	2,048	1,893
岐 阜	9,168 12,518,539	531 986,538	651 1,234,146	1,045 1,992,666	884 1,805,204	456 861,170
長 野	204 249,938	94 91,951	25 34,960	4 6,529	23 32,657	4 9,828
愛 知	1 346					
徳 島	91 174,986			18 30,534	19 58,830	
かわます						
合 計	176 702,000				1 7,560	162 667,764
平均価格	3,988				7,560	4,122
岐 阜	176 702,000				1 7,560	162 667,764
天然鮎						
合 計	20,778 63,669,348					970 4,019,220
平均価格	3,064					4,143
岐 阜	20,747 63,629,172					970 4,019,220
愛 知	31 40,176					
その他淡水魚						
合 計	16,976 81,493,544	1,103 4,904,933	1,031 5,296,047	1,213 6,238,441	1,320 5,745,819	1,654 7,278,390
平均価格	4,800	4,446	5,136	5,142	4,352	4,400
岐 阜	1,417 2,971,961	176 884,358	74 158,064	45 58,882	94 287,215	273 437,778
北海道	241 246,543	12 12,960		43 13,932	23 18,403	45 60,372
青 森	172 136,728		24 7,128			
秋 田	91 22,378				80 16,708	

単位 上段 数量 = K g
下段 金額 = 円

6 月	7 月	8 月	9 月	1 0 月	1 1 月	1 2 月
16,471 71,300,844	34,563 145,207,307	16,574 65,266,038	7,709 27,949,876	4,368 15,612,156	5,626 19,688,778	6,067 21,824,964
			6 14,040			
	20 83,160		10 31,320	80 254,880	30 97,200	30 96,120
401 716,143	393 731,743	382 737,212	264 488,803	2,909 695,323	745 1,280,481	616 1,149,091
1,785	1,861	1,929	1,851	239	1,718	1,865
370 680,578	373 704,527	380 721,660	262 485,563	2,899 677,067	704 1,223,979	613 1,145,441
6 8,003		2 1,944	2 3,240	674	41 56,502	3 3,650
1 346						
24 27,216	20 27,216	13,608		10 17,582		
9 21,060	1 756	3 4,860				
2,340	756	1,620				
9 21,060	1 756	3 4,860				
3,126 11,743,434	4,454 16,396,776	4,145 15,356,196	4,416 10,425,348	2,984 5,095,656	648 594,918	35 37,800
3,756	3,681	3,704	2,360	1,707	918	1,080
3,126 11,743,434	4,454 16,396,776	4,142 15,343,236	4,388 10,398,132	2,984 5,095,656	648 594,918	35 37,800
		3 12,960	28 27,216			
2,046 8,138,973	3,723 22,900,524	1,493 8,267,726	991 3,543,637	961 3,963,823	709 2,647,650	732 2,567,581
3,977	6,151	5,537	3,575	4,124	3,734	3,507
614 891,648	91 172,854	6 8,208	8 13,176	8 9,450	13 29,592	15 20,736
88 74,520						30 66,356
	16 24,300		45 53,136	57 35,316	30 16,848	
					11 5,670	

(3) 鮮 魚

産地	合計	1 月	2 月	3 月	4 月	5 月
その他淡水魚 (続)						
茨 城	1,309 1,888,857	27 43,139	35 46,818		34 32,832	4 10,476
東 京	275 2,055,240	250 1,865,160	25 190,080			
長 野	804 1,214,666	45 79,273	50 73,193	221 327,272	182 288,546	40 65,620
静 岡	26 28,188				23 23,490	3 4,698
愛 知	11,517 70,426,426	340 1,508,706	739 4,626,234	844 5,719,339	791 4,893,102	1,204 6,470,982
三 重	6 3,024		6 3,024			
滋 賀	1,046 2,346,171	218 480,341	78 191,506	60 119,016	86 159,408	67 150,768
山 口	35 30,996	35 30,996				
徳 島	10 43,200					10 43,200
高 知	27 79,166				7 26,115	8 34,496

単位 上段 数量 = K g
下段 金額 = 円

6 月	7 月	8 月	9 月	1 0 月	1 1 月	1 2 月
20 27,000	95 99,360	171 264,870	265 311,256	260 419,665	226 366,897	172 266,544
47 50,469	37 56,121	40 62,934	30 37,428	21 33,564	22 35,217	69 105,029
1,194 6,900,093	3,436 22,419,801	1,179 7,695,194	534 2,920,633	538 3,290,004	351 2,069,766	367 1,912,572
71 176,688	48 128,088	97 236,520	109 208,008	77 175,824	56 123,660	79 196,344
12 18,555						

6. 品目別・産地別・月別取扱高

(4) 冷凍魚

産地	合計	1月	2月	3月	4月	5月
総合計	3,523,513 2,996,515,651	263,600 229,674,708	330,458 292,699,573	317,658 260,012,969	310,083 239,866,997	309,704 229,749,806
平均価格	850	871	885	818	773	741
冷まぐろ						
合計	73,190 142,248,720	4,107 8,664,585	6,785 9,026,884	6,959 11,187,934	8,242 13,526,287	6,045 12,671,357
平均価格	1,943	2,109	1,330	1,607	1,641	2,096
岐阜	35 164,591	1 9,072	1 3,240	1 3,326		
宮城	400 150,552	180 64,368	200 77,976	20 8,208		
千葉	706 3,110,984	48 147,442	55 221,615	145 479,024	79 307,984	59 248,552
東京	3,347 10,647,824	115 749,304	85 511,779	56 214,947	307 1,114,414	315 1,031,292
神奈川	34 570,888	12 210,816	11 188,352	11 171,720		
静岡	48,500 113,866,042	3,197 6,591,385	4,048 7,094,529	4,451 8,922,238	4,601 10,092,166	5,031 10,402,066
愛知	7,770 4,326,023	110 182,952	1,960 233,755	1,810 398,196	460 382,536	380 316,008
三重	12,282 9,323,931	444 709,246	425 695,638	465 990,275	2,795 1,629,187	260 673,439
京都	116 87,885					
冷きわだ						
合計	142,732 202,097,647	11,755 14,900,603	14,350 17,959,098	16,535 21,583,828	13,386 17,312,738	9,880 13,261,926
平均価格	1,415	1,267	1,251	1,305	1,293	1,342
岐阜	127 377,330	19 73,418	6 24,235	6 21,740	42 158,955	
神奈川	584 637,605		238 258,903	132 134,487	214 244,215	
静岡	115,241 171,768,377	8,029 11,292,842	10,400 13,994,147	11,490 16,394,684	10,374 13,930,841	7,949 11,240,890
三重	26,403 28,694,586	3,707 3,534,343	3,475 3,319,143	4,883 5,026,437	2,693 2,821,797	1,931 2,021,036
京都	61 96,877		2 3,208			
兵庫	215 375,036		128 211,626	24 6,480	63 156,930	
沖縄	101 147,836		101 147,836			
冷めばち						
合計	27,480 44,632,051	1,969 2,970,852	2,624 4,040,410	3,668 5,583,873	2,335 3,531,918	2,208 3,439,973
平均価格	1,624	1,508	1,539	1,522	1,512	1,557

単位 上段 数量 = K g
下段 金額 = 円

6 月	7 月	8 月	9 月	1 0 月	1 1 月	1 2 月
316,834 232,318,080 733	273,318 229,902,047 841	238,629 228,062,988 955	246,850 212,255,709 859	259,111 207,708,982 801	251,174 223,739,284 890	406,094 410,524,508 1,010
11,027 10,469,917 949	4,837 11,712,036 2,421	5,469 14,000,646 2,560	4,479 10,488,022 2,341	4,281 10,304,549 2,407	4,124 9,789,437 2,373	6,835 20,407,066 2,985
29 153,943	20 107,460	32 167,400	22 116,100	31 167,605	46 245,376	140 748,483
236 547,171	451 1,413,603	608 1,649,349	317 863,050	366 943,434	213 618,948	278 990,533
3,800 7,831,371	3,434 9,045,842	4,098 11,232,943	3,587 8,610,425	3,313 8,344,891	3,218 8,071,515	5,722 17,626,671
512 591,245	498 549,167	560 291,708	320 266,112	380 316,008	400 332,640	380 465,696
6,386 1,301,394	398 498,289	161 652,118	198 561,401	188 516,303	247 520,958	315 575,683
64 44,793	16 9,828	9 5,292	27 27,972			
9,566 12,860,228 1,344	10,500 15,348,240 1,461	12,440 18,902,525 1,519	10,275 15,179,891 1,477	9,832 15,053,964 1,531	9,013 14,670,498 1,627	15,200 25,064,108 1,648
	6 21,740				44 69,347	4 7,895
8,465 11,590,191	9,715 14,352,529	11,065 17,187,637	8,365 12,928,096	8,058 12,927,212	8,131 13,512,172	13,200 22,417,136
1,070 1,217,171	779 973,971	1,375 1,714,888	1,882 2,210,992	1,774 2,126,752	838 1,088,979	1,996 2,639,077
31 52,866			28 40,803			
1,864 2,955,712 1,585	2,039 3,269,009 1,603	2,300 3,922,139 1,705	2,074 3,622,546 1,746	1,471 2,465,122 1,675	1,509 2,585,438 1,713	3,419 6,245,059 1,826

(4) 冷凍魚

産地	合計	1月	2月	3月	4月	5月
冷めばち (続)						
岐 阜	36 59,616			18 24,300	10 18,036	
東 京	589 1,659,367			20 19,008		101 277,901
神奈川	11,140 16,289,657	913 1,272,985	951 1,364,396	1,219 1,705,088	1,043 1,467,245	892 1,332,936
静 岡	14,921 25,475,554	1,056 1,697,867	1,528 2,451,266	2,010 3,255,495	1,282 2,046,637	1,215 1,829,136
三 重	253 345,654		145 224,748	108 120,906		
和歌山	57 52,531					
沖 縄	484 749,672			293 459,076		
その他冷まぐる						
合 計	15,150 23,946,362	1,013 1,602,513	1,008 1,593,639	1,334 2,378,142	1,232 2,009,213	988 1,657,402
平均価格	1,580	1,581	1,580	1,782	1,630	1,677
岐 阜	5,215 5,435,284	140 143,640	371 386,424	140 143,640	300 307,800	261 270,648
千 葉	626 2,082,424	46 147,744	28 95,385	73 227,924	82 280,389	44 131,490
東 京	592 2,506,081				112 360,576	109 436,082
神奈川	309 1,242,971	67 265,766	97 374,501	145 602,704		
静 岡	7,336 9,989,638	705 948,994	446 587,296	860 1,166,500	630 819,931	499 630,517
愛 知	398 513,810	36 37,908	28 34,128	70 92,988	56 78,246	27 38,988
三 重	674 2,176,154	19 58,461	38 115,905	46 144,386	52 162,271	48 149,677
冷まかじき						
合 計	728 823,616	32 53,633	32 44,647	36 51,192	286 167,778	
平均価格	1,131	1,676	1,395	1,422	586	
岐 阜	136 363,309	11 29,160	12 27,799	16 34,344	15 32,616	
静 岡	571 435,834		20 16,848	20 16,848	271 135,162	
和歌山	21 24,473	21 24,473				
冷めかじき						
合 計	13,341 13,346,569	1,028 1,044,923	1,473 1,459,280	932 949,766	1,103 1,136,244	1,081 1,098,126
平均価格	1,000	1,016	990	1,019	1,030	1,015

単位 上段 数量 = K g
下段 金額 = 円

6 月	7 月	8 月	9 月	1 0 月	1 1 月	1 2 月
				8 17,280		
97 284,052	140 378,792		154 483,193			77 216,421
826 1,233,127	883 1,330,863	977 1,457,163	600 901,902	596 864,697	846 1,308,539	1,394 2,050,716
941 1,438,533	877 1,395,118	1,323 2,464,976	1,211 2,058,560	867 1,583,145	663 1,276,899	1,948 3,977,922
	43 46,440		14 6,091			
	96 117,796		95 172,800			
1,079 1,704,750	1,316 2,012,810	1,740 2,681,364	1,292 1,947,881	1,145 1,658,027	1,371 1,927,094	1,632 2,773,527
1,579	1,529	1,541	1,507	1,448	1,405	1,699
360 369,360	430 437,940	660 677,160	580 595,080	552 571,936	680 694,980	741 836,676
33 107,017	28 95,732	36 124,114	30 103,335	39 130,291	39 134,136	148 504,867
86 372,124	104 382,385	118 500,158	15 130,464	9 78,624	16 111,942	23 133,726
545 713,721	682 885,689	795 1,005,096	602 922,161	495 726,333	523 702,400	554 881,000
15 16,308	8 8,424	16 16,848	12 12,636	10 10,530	47 65,556	73 101,250
40 126,220	64 202,640	115 357,988	53 184,205	40 140,313	66 218,080	93 316,008
240 219,421					20 34,560	82 252,385
914					1,728	3,077
10 4,285						72 235,105
230 215,136					20 34,560	10 17,280
1,114 1,121,069	1,040 1,060,445	1,127 1,115,305	1,038 955,032	922 903,783	1,041 1,146,741	1,442 1,355,855
1,006	1,019	989	920	980	1,101	940

(4) 冷凍魚

産地	合計	1月	2月	3月	4月	5月
冷めかじき (続)						
岐阜	1,291 461,666	80 29,522	70 21,757	60 15,122	85 28,890	70 19,092
宮城	80 64,800		20 16,200			
東京	237 249,210					4 5,292
神奈川	69 104,166	26 40,284	32 48,384	11 15,498		
静岡	11,376 12,016,713	902 940,039	1,345 1,363,478	858 914,156	980 1,042,857	986 1,041,537
愛知	176 307,627	20 35,078	6 9,461		30 52,617	
三重	112 142,387			3 4,990	8 11,880	21 32,205
冷くろかわかじき						
合計	34,724 28,183,450	2,137 1,720,961	2,444 1,910,641	3,459 2,965,011	2,800 2,319,922	2,384 2,047,114
平均価格	811	805	781	857	828	858
岐阜	728 739,312	16 19,226	19 24,780	25 29,926	21 25,862	18 20,240
東京	10 4,860					
静岡	33,870 27,348,531	2,121 1,701,735	2,425 1,885,861	3,434 2,935,085	2,779 2,294,060	2,366 2,026,874
和歌山	116 90,747					
その他冷かじき						
合計	32 43,546					
平均価格	1,360					
静岡	32 43,546					
冷するめいか						
合計	10,621 10,324,819	543 780,538	775 712,854	531 858,060	576 850,608	596 744,984
平均価格	972	1,437	919	1,615	1,476	1,249
岐阜	24 20,196		24 20,196			
青森	442 712,930	45 174,766	139 138,996	13 90,828	2 14,688	1 7,560
埼玉	47 277,452		8 7,020	7 49,032	32 221,400	
千葉	2,734 1,914,300	208 123,660	192 82,836	20 9,720		60 44,064
石川	4,976 6,847,740	280 471,744	382 453,600	491 708,480	542 614,520	535 693,360

単位 上段 数量 = K g
下段 金額 = 円

6 月	7 月	8 月	9 月	1 0 月	1 1 月	1 2 月
90 20,679	50 20,973	150 39,516	166 41,023	110 36,168	60 42,238	300 146,686
18 26,460		16 23,328			60 48,600	100 86,670
976 1,021,312	990 1,039,472	921 982,304	872 914,009	782 862,353	802 866,009	962 1,029,187
30 52,618		40 70,157		30 5,262	20 82,434	80 93,312
3,252 2,611,360	3,073 2,415,868	2,572 1,971,846	3,178 2,310,445	2,899 2,360,682	2,586 2,168,396	3,940 3,381,204
803	786	766	727	814	838	858
19 26,901	16 19,755	20 25,045	8 9,524	519 481,623	35 40,579	12 15,851
3,190 2,561,023	2,992 2,343,933	2,552 1,946,801	3,170 2,300,921	2,380 1,879,059	2,551 2,127,817	3,910 3,345,362
43 23,436	55 47,320					18 19,991
	22 36,742		10 6,804			
	1,670		680			
	22 36,742		10 6,804			
427 496,584	580 583,092	1,161 1,389,420	679 586,656	1,214 1,127,024	1,311 873,486	2,228 1,321,513
1,162	1,005	1,196	864	928	666	593
3 22,032	23 65,772	96 88,128	112 102,816	8 7,344		
210 154,656	290 210,816	360 265,248	210 154,872	456 340,308	248 179,928	480 348,192
214 319,896	267 306,504	705 1,036,044	117 308,232	310 676,728	405 523,260	728 735,372

(4) 冷凍魚

産地	合計	1月	2月	3月	4月	5月
冷するめいか (続)						
愛知	250 31,104	10 10,368				
大阪	2,148 521,097		30 10,206			
冷もんこういか						
合計	31,381 61,287,707	2,176 4,355,374	2,237 3,984,849	3,195 6,452,410	2,712 5,485,640	2,861 5,163,583
平均価格	1,953	2,001	1,781	2,019	2,022	1,804
東京	4,554 14,018,799	190 533,520	160 462,240	558 1,099,839	460 1,490,400	305 988,200
愛知	11,978 32,321,374	1,710 3,590,410	1,331 2,891,808	1,525 3,786,237	800 2,418,228	978 2,601,179
三重	610 121,500		20 16,200	30 24,300	30 24,300	10 8,100
大阪	14,169 14,712,094	266 217,404	716 601,101	1,082 1,542,034	1,422 1,552,712	1,548 1,531,544
徳島	70 113,940	10 14,040	10 13,500			20 34,560
その他冷いか						
合計	124,242 70,705,239	12,460 7,454,718	13,164 6,194,136	14,734 7,620,891	12,062 6,164,182	11,073 5,302,091
平均価格	569	598	470	517	511	478
岐阜	680 240,127	53 37,800	37 22,788	201 55,512	33 21,384	56 22,680
青森	1,064 814,158	45 37,422	50 45,630	170 102,708	188 107,784	75 69,012
千葉	78,527 37,318,374	5,954 3,372,732	10,331 3,508,002	8,916 3,533,652	6,835 2,971,188	7,945 2,769,120
東京	18,147 15,766,844	801 945,756	890 1,223,910	1,805 1,707,750	2,735 1,608,066	630 1,034,046
神奈川	111 1,045,710	9 160,380	7 139,860	29 186,570	4 75,060	5 89,100
石川	4,300 2,176,718	4,240 2,150,474	40 13,284	20 12,960		
愛知	4,840 4,217,573	263 184,734	305 340,416	1,650 1,010,297	330 384,912	360 331,776
三重	620 826,524	20 29,160	70 83,916	70 89,316	80 104,976	50 66,312
大阪	14,287 4,315,539	934 337,891	1,264 409,321	1,660 505,742	1,715 527,830	1,816 570,649
兵庫	130 102,681	20 13,689		20 12,690	10 6,345	10 6,345
徳島	1,397 3,745,332	63 149,688	159 392,040	136 357,588	124 335,448	125 340,200
香川	112 78,797	55 28,512	5 2,333	45 20,996	2 8,553	1 2,851
沖縄	27 56,862	3 6,480	6 12,636	12 25,110	6 12,636	

単位 上段 数量 = K g
下段 金額 = 円

6 月	7 月	8 月	9 月	1 0 月	1 1 月	1 2 月	
			240 20,736		440 102,644	658 170,298	1,020 237,949
1,616 3,456,885	2,358 4,200,302	3,087 5,121,238	2,332 4,826,775	2,124 3,978,115	2,369 5,120,771	4,314 9,141,765	
2,139	1,781	1,658	2,069	1,872	2,161	2,119	
265 856,440	280 907,200	340 1,101,600	310 1,004,400	341 1,082,160	510 1,697,760	835 2,795,040	
681 2,021,620	587 1,659,312	890 2,669,328	778 2,326,320	530 1,604,016	792 2,450,736	1,376 4,302,180	
	10 8,100	500 32,400		10 8,100			
670 578,825	1,481 1,625,690	1,357 1,317,910	1,234 1,478,775	1,243 1,283,839	1,067 972,275	2,083 2,009,985	
			10 17,280			20 34,560	
14,114 6,643,164	10,733 5,378,771	7,786 5,128,781	6,870 4,612,917	8,267 5,388,732	6,830 5,014,180	6,149 5,802,676	
470	501	658	671	651	734	943	
	300 79,963						
85 78,462	60 54,432	85 78,732	111 78,840	55 40,446	35 35,910	105 84,780	
10,705 4,112,640	6,960 2,899,044	5,019 2,927,934	3,553 2,175,984	4,722 3,207,978	3,956 2,855,358	3,631 2,984,742	
1,105 1,231,524	1,735 1,294,304	806 1,060,290	1,245 1,317,870	2,220 1,230,552	2,460 1,516,644	1,715 1,596,132	
1 17,820	3 53,460	20 38,880	22 76,680	4 75,600	3 56,700	4 75,600	
430 325,350	170 179,496	250 335,664	542 373,896	180 223,776	130 195,804	230 331,452	
60 77,976	90 112,968	70 89,640	30 46,980	20 31,320	20 31,320	40 62,640	
1,579 435,783	1,297 414,071	1,449 359,501	1,272 319,080	943 255,465	120 28,252	238 151,954	
20 12,069	20 18,441		20 20,439	10 12,663			
129 351,540	94 257,040	87 238,140	75 203,148	113 310,932	106 294,192	186 515,376	
	4 15,552						

(4) 冷凍魚

産地	合計	1月	2月	3月	4月	5月
冷おひょう						
合計	60 146,880	10 23,760		10 23,760		
平均価格	2,448	2,376		2,376		
宮城	30 75,600					
愛知	30 71,280	10 23,760		10 23,760		
冷かれい						
合計	126,292 96,624,125	9,496 7,324,548	9,913 7,049,653	13,662 8,685,290	10,563 7,207,591	10,616 7,295,601
平均価格	765	771	711	635	682	687
岐阜	3,380 3,014,154	270 251,921	220 204,409	310 261,656	310 236,237	280 229,635
宮城	2,261 3,063,258	445 526,554	270 378,000	275 371,196	205 276,750	260 344,250
埼玉	6,265 6,669,378	195 37,206	835 394,956	820 662,148	120 128,952	420 515,160
千葉	18,150 16,427,664	1,240 1,220,724	1,400 963,360	2,130 1,417,500	1,770 1,203,120	2,220 1,495,800
東京	3,702 4,129,488		50 1,458	420 569,808	55 30,888	70 30,132
石川	2,200 255,582		80 14,904	340 50,814		
愛知	40,760 25,223,881	1,745 1,102,140	2,235 1,458,540	7,125 3,765,312	4,910 2,558,871	4,055 2,061,828
三重	28,918 19,469,679	3,836 2,242,381	3,303 1,959,810	1,422 847,249	1,133 987,921	1,286 1,144,510
大阪	16,481 15,910,992	1,685 1,878,660	1,415 1,587,708	720 662,688	1,950 1,674,432	1,890 1,390,068
兵庫	1,595 1,518,894	80 64,962	105 86,508	100 76,919	110 110,420	125 82,058
鳥取	2,580 941,155					10 2,160
冷またい						
合計	22,424 14,221,914	808 1,090,638	1,247 1,028,246	4,027 2,142,644	5,728 2,455,218	877 771,984
平均価格	634	1,349	824	532	428	880
岐阜	25 40,878		2 2,592	2 4,644	10 16,200	1 2,322
宮城	10 16,740			10 16,740		
東京	5,328 2,992,572	83 114,048	55 102,816	1,200 386,046	3,218 763,614	86 163,890
石川	4,280 282,528		320 41,040	560 162,540		
愛知	5,331 6,822,036	560 855,468	560 741,420	720 854,820	390 421,200	470 423,360

単位 上段 数量 = K g
下段 金額 = 円

6 月	7 月	8 月	9 月	1 0 月	1 1 月	1 2 月
			10 23,760	10 24,840		20 50,760
			2,376	2,484		2,538
			10 23,760	10 24,840		10 27,000
						10 23,760
10,166 7,332,998	9,155 7,047,636	7,817 7,174,475	8,544 7,268,669	9,727 8,697,340	14,864 11,187,715	11,769 10,352,609
721	769	917	850	894	752	879
310 270,708	260 239,468	230 205,437	230 236,503	300 291,676	310 270,032	350 316,472
244 379,944	110 148,500	105 141,750	55 74,250	90 121,500	80 108,000	122 192,564
370 426,276	60 54,432	405 498,852	595 706,752	895 1,158,408	465 601,884	1,085 1,484,352
2,660 1,797,660	2,000 1,814,940	1,320 1,813,320	920 1,258,200	820 1,133,460	860 1,173,960	810 1,135,620
	30 12,960	410 530,280	672 649,296	1,010 1,288,116	640 764,100	345 252,450
				400 50,760	900 76,896	480 62,208
2,550 1,677,240	3,291 2,010,690	2,055 1,420,065	2,891 1,902,361	3,586 2,408,319	3,830 2,925,855	2,487 1,932,660
2,117 1,368,098	1,814 1,290,674	2,377 1,630,485	2,196 1,516,049	1,736 1,270,486	4,898 3,027,230	2,800 2,184,786
1,650 1,184,220	1,550 1,429,596	690 733,320	900 826,200	710 780,408	1,441 1,611,252	1,880 2,152,440
235 222,545	40 46,376	225 200,966	85 99,058	180 194,207	140 151,146	170 183,729
30 6,307					1,300 477,360	1,240 455,328
1,355 733,482	888 679,266	1,171 612,284	453 837,432	608 874,962	3,954 912,870	1,308 2,082,888
541	764	522	1,848	1,439	230	1,592
						10 15,120
75 82,350	47 73,818	61 128,574	53 261,792	88 173,718	74 113,670	288 628,236
					3,400 78,948	
500 420,120	351 395,820	220 297,540	290 448,308	410 571,320	360 587,520	500 805,140

(4) 冷凍魚

産地	合計	1月	2月	3月	4月	5月
冷たい (続)						
三重	930 862,704	10 12,312	80 49,464	120 73,224	100 60,912	80 47,952
大阪	3,970 2,731,590	115 100,170	220 88,884	805 482,760	1,680 1,125,576	240 134,460
福岡	2,100 380,872			540 148,262		
長崎	450 91,994	40 8,640	10 2,030	70 13,608	330 67,716	
その他冷たい						
合計	1,631 1,975,444	130 264,060	180 271,987	190 297,621	160 263,520	150 58,320
平均価格	1,211	2,031	1,511	1,566	1,647	388
岐阜	10 8,467		10 8,467			
静岡	10 8,181			10 8,181		
愛知	60 28,620		50 21,600	10 7,020		
三重	288 415,260	20 47,520	20 47,520	80 107,460	10 23,760	
大阪	1,223 1,486,620	110 216,540	100 194,400	90 174,960	150 239,760	150 58,320
兵庫	40 28,296					
冷べにさけ						
合計	26,097 36,802,105	2,082 2,845,998	2,032 2,769,676	2,414 3,310,169	2,258 3,213,074	2,445 3,413,537
平均価格	1,410	1,366	1,363	1,371	1,422	1,396
宮城	70 32,832		10 9,936			50 11,232
東京	9,550 12,533,743	603 759,006	1,009 1,370,988	860 1,042,471	655 795,578	589 713,267
愛知	6,218 8,796,985		45 41,150	460 613,825	94 95,064	582 831,222
三重	10,046 14,977,878	1,479 2,086,992	950 1,304,834	1,074 1,614,276	1,464 2,215,512	1,224 1,857,816
大阪	173 405,717		18 42,768	20 39,597	45 106,920	
兵庫	40 54,950					
冷しろさけ						
合計	218,999 131,298,019	14,796 12,736,705	14,035 9,633,968	23,435 13,876,996	15,743 10,077,611	26,076 14,170,581
平均価格	599	860	686	592	640	543
岐阜	5,730 3,462,129	80 79,936	450 845,316	140 104,232	80 48,883	1,890 710,099

単位 上段 数量 = K g
下段 金額 = 円

6 月	7 月	8 月	9 月	1 0 月	1 1 月	1 2 月
40 25,272	30 24,624	30 37,584	20 25,272	40 50,544	20 19,872	360 435,672
180 113,940	280 158,760	40 34,020	90 102,060	70 79,380	100 112,860	150 198,720
560 91,800	180 26,244	820 114,566				
160 148,176	50 19,440	100 38,880	273 155,520	30 58,320	66 128,520	142 271,080
926	388	388	569	1,944	1,947	1,909
120 119,880					16 31,320	22 37,800
	50 19,440	100 38,880	273 155,520	30 58,320	50 97,200	120 233,280
40 28,296						
1,836 2,631,305	1,662 2,428,110	2,169 3,055,365	2,124 2,983,903	2,125 3,076,603	2,403 3,396,786	2,547 3,677,579
1,433	1,460	1,408	1,404	1,447	1,413	1,443
10 11,664						
1,111 1,589,364	565 685,837	813 987,614	814 1,073,832	746 1,034,641	952 1,319,624	833 1,161,521
267 313,265	77 75,639	147 146,945	460 682,344	1,292 1,928,880	1,280 1,869,912	1,514 2,198,739
448 717,012	980 1,611,684	1,176 1,842,398	850 1,227,727	69 72,258	159 180,034	173 247,335
		33 78,408		18 40,824	12 27,216	27 69,984
	40 54,950					
25,718 13,985,334	14,019 8,976,169	8,549 7,821,930	29,172 13,944,325	25,382 8,644,921	9,492 8,753,178	12,582 8,676,301
543	640	914	478	340	922	689
1,130 463,587	1,130 517,568	150 178,496	180 162,598	120 114,390	180 80,118	200 156,906

(4) 冷 凍 魚

産地	合計	1 月	2 月	3 月	4 月	5 月
冷しろさけ (続)						
宮 城	11,535 17,817,081	1,550 2,077,650	1,380 1,930,122	1,983 3,122,982	1,932 2,453,976	1,002 1,561,194
千 葉	430 518,940	10 21,600		20 43,200	20 45,360	10 23,220
東 京	5,300 4,669,332	100 63,720	90 130,140	180 135,950	460 176,796	1,240 1,047,870
新 潟	260 218,451					
石 川	13,420 8,004,053		720 424,116	1,560 909,900	1,120 650,268	1,220 639,684
愛 知	153,011 71,098,666	10,973 8,812,941	7,988 4,246,232	16,939 7,537,752	9,213 4,499,280	18,597 7,925,796
三 重	15,557 16,982,673	1,153 1,056,942	1,237 1,245,623	1,533 1,652,454	1,578 1,618,488	1,737 2,089,702
大 阪	9,912 5,327,316	930 623,916	2,060 786,024	540 264,384	1,220 491,508	90 59,940
兵 庫	1,639 1,132,042		110 26,395	60 46,526	120 93,052	290 113,076
香 川	85 94,824					
福 岡	2,120 1,972,512			480 59,616		
冷ぎんさけ						
合 計	145,141 193,845,128	12,588 15,331,853	9,787 13,134,560	13,521 17,817,952	13,320 17,932,877	10,691 15,479,772
平均価格	1,335	1,217	1,342	1,317	1,346	1,447
岐 阜	4 1,739					
宮 城	575 578,340				575 578,340	
千 葉	1,992 2,219,470	72 82,512	48 56,808	446 456,597	100 104,220	428 508,356
東 京	4,391 6,963,265	158 210,129	24 26,698	79 156,276	389 718,740	348 526,500
静 岡	3,585 4,892,130	430 579,636	450 626,940	1,070 1,480,680	450 616,680	320 466,344
愛 知	47,413 53,353,159	4,275 4,071,177	3,166 3,214,600	5,097 5,359,445	2,903 3,334,876	4,571 5,867,831
三 重	32,591 41,255,471	3,082 3,633,238	2,665 3,587,112	1,716 2,341,332	4,112 4,881,924	1,195 1,762,992
大 阪	54,570 84,572,050	4,571 6,755,161	3,434 5,622,402	5,113 8,023,622	4,791 7,698,097	3,829 6,347,749
兵 庫	20 9,504					
冷ます						
合 計	5,384 2,664,025	470 298,966	512 235,008	1,032 429,256	655 138,672	295 221,951
平均価格	494	636	459	415	211	752

単位 上段 数量 = K g
下段 金額 = 円

6 月	7 月	8 月	9 月	1 0 月	1 1 月	1 2 月
812 1,504,421	885 1,347,138	921 1,665,592	436 1,059,588	334 569,268	300 525,150	
10 22,680	20 45,360	10 22,680	30 68,040	30 68,040	210 22,680	60 136,080
840 842,018	600 771,120	130 212,220	60 109,080	150 274,320	570 534,535	880 371,563
30 34,020	80 88,614		30 30,067	90 47,606	30 18,144	
740 343,656	200 118,800	880 497,880	820 467,532	1,780 1,115,640	2,260 1,398,492	2,120 1,438,085
19,260 8,626,759	8,748 4,084,842	4,340 2,907,382	25,612 9,953,928	20,481 3,679,777	3,012 3,590,373	7,848 5,233,604
1,096 1,315,687	1,066 1,204,197	1,238 1,669,463	1,434 1,580,406	1,516 1,971,140	1,240 1,029,500	729 549,071
1,560 606,312	990 473,364	500 289,224	210 155,736	441 345,924	1,221 1,093,392	150 137,592
140 109,554	60 45,230	140 99,057	200 170,726	160 132,224	259 215,418	100 80,784
					10 12,096	75 82,728
100 116,640	240 279,936	240 279,936	160 186,624	280 326,592	200 233,280	420 489,888
12,258 16,760,935	10,016 13,831,959	12,420 17,082,261	12,270 16,336,325	11,158 14,929,337	12,194 15,663,151	14,918 19,544,146
1,367	1,380	1,375	1,331	1,337	1,284	1,310
			4 1,739			
94 94,392	48 56,808	72 85,428	424 518,497	80 85,428	80 75,600	100 94,824
390 662,364	387 690,390	445 772,470	622 905,040	1,193 1,615,014	188 301,104	168 378,540
525 632,610	250 359,964	90 129,276				
5,782 7,201,465	3,870 4,924,837	4,210 5,358,463	2,940 3,326,727	3,225 3,515,314	3,673 3,617,719	3,701 3,560,705
1,824 2,381,746	1,691 2,221,608	2,473 3,358,350	2,916 3,694,456	2,244 2,831,073	3,783 4,695,467	4,890 5,866,173
3,643 5,788,358	3,750 5,568,848	5,130 7,378,274	5,364 7,889,866	4,416 6,882,508	4,470 6,973,261	6,059 9,643,904
	20 9,504					
436 208,202	270 141,156	560 276,912	440 202,176	170 109,080	220 153,792	324 248,854
477	522	494	459	641	699	768

(4) 冷 凍 魚

産地	合計	1 月	2 月	3 月	4 月	5 月
冷ます (続)						
北海道	40 89,759					40 89,759
東 京	2,136 1,034,078	290 204,876	220 92,016	900 360,828	255 132,192	255 132,192
石 川	620 250,020					
愛 知	1,390 534,816				400 6,480	
三 重	668 358,560	180 94,090	252 130,896	132 68,428		
大 阪	60 47,412					
兵 庫	470 349,380		40 12,096			
その他冷さけ・ます						
合 計	149 578,593	4 17,356	20 70,200	50 174,420	20 70,200	20 83,138
平均価格	3,883	4,339	3,510	3,488	3,510	4,156
青 森	48 227,866	3 16,549				10 48,038
千 葉	101 350,727	1 807	20 70,200	50 174,420	20 70,200	10 35,100
冷えび						
合 計	377,617 586,227,775	44,662 54,684,117	25,900 38,035,035	34,776 55,031,195	31,145 48,626,914	30,929 44,400,115
平均価格	1,552	1,224	1,468	1,582	1,561	1,435
岐 阜	16,764 18,275,633	822 764,925	638 630,358	965 878,686	1,090 909,487	967 745,368
北海道	339 1,168,560				10 36,720	
東 京	88,028 152,007,234	4,263 8,494,783	8,196 10,811,664	9,316 14,025,366	10,660 14,408,988	10,600 13,384,634
神奈川	10 22,680					
石 川	4,374 2,572,354	170 180,792	40 8,640	600 125,809		
静 岡	4,973 4,572,357	343 272,851	281 247,860	612 560,563	342 388,822	334 295,294
愛 知	122,353 182,382,294	30,118 30,150,341	7,895 11,869,298	10,536 18,289,026	7,993 14,428,744	8,095 14,381,013
三 重	27,961 27,501,597	2,079 2,714,866	1,364 1,985,061	2,187 2,627,521	2,015 2,084,734	2,009 1,636,340
大 阪	78,477 139,814,589	5,003 9,489,787	5,487 9,950,116	7,749 14,362,359	6,393 12,495,600	7,095 11,322,753
兵 庫	30,095 56,141,320	1,567 2,549,934	1,530 2,425,032	2,314 4,046,868	2,112 3,684,366	1,389 2,441,610
奈 良	570 961,966				50 87,847	70 114,739

単位 上段 数量 = K g
下段 金額 = 円

6 月	7 月	8 月	9 月	1 0 月	1 1 月	1 2 月
216 111,974						
140 53,676	40 15,552	220 85,536	200 77,760	20 17,496		
20 10,368	180 93,312	320 165,888	240 124,416	90 51,192	70 41,580	70 41,580
	40 23,760			40 23,760		24 17,626
		20 25,488			20 8,316	20 13,608
60 32,184	10 8,532			20 16,632	130 103,896	210 176,040
	17 81,172	12 56,203		6 25,904		
	4,774	4,683		4,317		
	17 81,172	12 56,203		6 25,904		
25,380 39,398,712	23,715 40,557,294	28,925 48,267,325	25,501 41,352,435	24,155 40,057,069	28,184 45,187,047	54,345 90,630,517
1,552	1,710	1,668	1,621	1,658	1,603	1,667
843 699,658	929 769,895	657 597,078	1,154 1,194,606	1,730 1,500,952	2,358 2,329,242	4,611 7,255,378
		8 30,240		12 47,952	10 23,760	299 1,029,888
6,405 10,558,912	5,691 10,995,168	6,403 12,497,697	5,025 10,329,920	4,744 10,631,196	6,503 13,257,540	10,222 22,611,366
			10 22,680			
			120 48,211	56 24,710	602 368,820	2,786 1,815,372
408 340,784	486 493,064	783 697,897	540 509,393	236 193,018	263 193,796	345 379,015
7,065 11,351,568	6,907 12,223,494	8,073 13,832,798	6,883 11,687,191	7,520 11,130,595	8,105 11,543,820	13,163 21,494,406
2,536 2,438,705	1,679 1,712,189	2,264 1,900,745	2,718 1,879,327	1,380 1,313,830	1,983 1,910,853	5,747 5,297,426
5,546 9,471,142	5,625 9,859,236	7,466 12,633,321	7,019 12,524,677	6,123 10,850,978	5,014 9,751,805	9,957 17,102,815
2,217 4,462,344	2,088 4,335,552	2,811 5,783,389	1,612 3,068,388	2,094 4,178,369	3,296 5,785,033	7,065 13,380,435
	70 118,325	140 226,940		90 149,699		150 264,416

(4) 冷凍魚

産地	合計	1月	2月	3月	4月	5月
冷えび (続)						
鳥取	3,620 775,007	290 61,518	450 94,694	470 99,445	480 101,606	370 78,364
香川	53 32,184	7 4,320	19 12,312	27 15,552		
冷たらばがに						
合計	50,618 133,626,386	1,263 4,121,766	13,180 73,042,609	6,335 12,036,600	540 2,086,776	760 2,225,664
平均価格	2,639	3,263	5,541	1,900	3,864	2,928
岐阜	484 1,499,688	220 950,400	40 72,576	60 53,568	40 36,288	20 18,144
北海道	110 172,476		10 119,232			
東京	15,317 72,141,585	20 95,418	10,967 62,979,822			
石川	20 97,200	20 97,200				
愛知	19,379 22,595,112	780 1,456,596	986 3,803,544	287 634,824	20 34,560	200 519,264
大阪	400 353,592					
兵庫	70 60,480					70 60,480
鳥取	8,222 17,528,719	65 195,480	879 4,027,855	5,808 10,813,608	40 65,448	170 621,000
福岡	6,616 19,177,534	158 1,326,672	298 2,039,580	180 534,600	440 1,950,480	300 1,006,776
冷ずわいがに						
合計	298,371 304,325,918	23,578 26,491,844	30,759 31,370,112	15,119 17,305,737	10,250 14,537,945	11,688 14,568,662
平均価格	1,019	1,123	1,019	1,144	1,418	1,246
岐阜	2,609 4,758,341	75 120,420	230 305,208	50 120,528	40 111,456	160 230,861
北海道	1,020 507,384					
宮城	45,755 80,442,207	1,210 4,089,744	2,976 4,800,168	3,559 6,700,752	3,074 6,074,352	3,400 6,353,640
東京	73,932 67,181,843	10,636 9,759,526	2,971 5,806,996	4,984 5,917,418	2,388 3,856,151	3,270 4,823,658
神奈川	73 153,576	25 28,512				
石川	20,896 13,548,141	1,260 887,976	9,100 4,486,428	750 371,466	200 94,392	80 30,240
愛知	53,424 48,887,779	2,509 3,083,471	1,660 1,418,040	2,596 1,667,617	2,085 1,816,830	1,475 972,810
大阪	5,386 10,305,977	291 849,528	336 1,006,992	204 446,472	42 93,312	110 299,151
兵庫	2,206 6,131,432	6 9,072	50 23,816			10 4,320

単位 上段 数量 = K g
下段 金額 = 円

6 月	7 月	8 月	9 月	1 0 月	1 1 月	1 2 月
360 75,599	240 50,371	320 67,220	420 88,042	170 35,770	50 22,378	
490 1,570,752 3,205	360 1,206,144 3,350	320 925,344 2,891	550 1,045,872 1,901	517 1,330,128 2,572	1,062 2,093,256 1,971	25,241 31,941,475 1,265
90 123,552	40 50,976	80 102,816	50 87,264 40 36,720	117 227,880 60 54,216	212 330,480 240 208,656	104 368,712 100 53,244 4,330 9,066,345
400 1,447,200	320 1,155,168	240 822,528	220 132,408 240 789,480	340 1,048,032	320 580,608 290 973,512	720 1,092,312 3,410 6,083,506
28,062 25,093,962 894	20,411 22,947,602 1,124	15,354 18,157,338 1,182	10,631 13,610,052 1,280	10,098 14,217,606 1,407	25,605 25,879,249 1,010	96,816 80,145,809 827
20 21,384 1,020 507,384		10 26,460	3		12 24,516	2,009 3,797,508
3,180 5,604,768 17,805 14,087,466	3,460 6,351,912 6,144 6,738,876	3,520 6,441,336 8,316 7,052,994	3,440 6,284,304 680 404,892 12 32,400	2,940 5,403,888 900 442,530 12 30,456	3,495 6,497,739 6,024 1,886,936 12 32,400	11,501 15,839,604 9,814 6,404,400 12 29,808
4,265 3,247,560 30 100,440	1,010 914,760 477 974,894	1,040 660,960 266 536,652 508 1,466,748	733 976,428 260 461,484 780 2,263,464	1,196 3,089,016 352 308,556 402 891,756	3,694 4,553,150 1,609 2,853,576 220 741,312	3,567 2,828,655 31,161 26,487,137 1,409 2,374,920 230 730,944

(4) 冷凍魚

産地	合計	1月	2月	3月	4月	5月
冷ずわいがに (続)						
鳥取	90,807 70,270,233	7,403 7,466,300	13,436 13,522,464	2,976 2,081,484	2,361 2,435,076	3,183 1,853,982
福岡	2,263 2,139,005	163 197,295			60 56,376	
その他冷かに						
合計	97,163 45,885,361	5,287 3,013,039	5,737 2,545,053	4,786 2,789,535	3,825 2,083,597	3,233 1,745,014
平均価格	472	569	443	582	544	539
岐阜	102 128,002	30 27,216		60 30,586	12 70,200	
北海道	4,520 5,727,672				40 59,616	
宮城	180 197,122					
東京	5,884 1,670,306	64 163,404	56 175,768		12 45,360	44 130,464
神奈川	40 135,302	10 46,656	10 49,766			
石川	6,200 2,533,442		1,360 243,540	900 134,546		
愛知	47,876 18,217,075	3,026 1,211,462	2,665 1,124,111	1,973 988,939	2,228 969,507	2,061 779,601
大阪	11,600 3,069,360					
兵庫	160 42,768			20 35,100		10 1,620
鳥取	20,601 14,164,312	2,157 1,564,301	1,646 951,868	1,833 1,600,364	1,533 938,914	1,118 833,329
冷かつお						
合計	33,832 25,334,707	403 366,734	880 697,894	1,902 1,592,756	9,183 5,368,576	8,026 5,554,439
平均価格	748	910	793	837	584	692
岐阜	58 9,806					
岩手	30 14,094				30 14,094	
宮城	36 33,048					
静岡	32,994 24,890,416	373 352,154	814 676,834	1,797 1,545,808	9,021 5,308,798	7,993 5,504,543
三重	714 387,343	30 14,580	66 21,060	105 46,948	132 45,684	33 49,896
冷ぶり						
合計	951 654,242	30 18,684	40 27,216	169 107,816	60 42,120	52 34,884
平均価格	687	622	680	637	702	670

単位 上段 数量 = K g
下段 金額 = 円

6 月	7 月	8 月	9 月	1 0 月	1 1 月	1 2 月
1,742 1,524,960	9,320 7,967,160	1,674 1,918,188	4,623 3,052,080	2,931 2,874,960	6,065 5,778,432	35,093 19,795,147
					20 27,648	2,020 1,857,686
3,444 1,447,212	5,507 2,963,381	19,424 7,687,475	4,083 2,787,766	25,451 8,869,160	4,884 3,158,488	11,502 6,795,641
420	538	395	682	348	646	590
	960 856,440	1,100 1,271,160	740 966,708	420 567,000	380 835,920	880 1,170,828
		80 70,762		20 7,560		80 118,800
	800 206,064	4,740 767,880			48 41,472	120 139,894
						20 38,880
	600 207,360	2,800 1,629,720		-200 -57,240		740 375,516
2,066 888,982	1,909 853,600	1,933 1,052,977	1,935 929,448	20,087 6,491,852	3,188 1,184,502	4,805 1,742,094
		7,600 2,010,960		4,000 1,058,400		
120 3,888						10 2,160
1,258 554,342	1,238 839,917	1,171 884,016	1,408 891,610	1,124 801,588	1,268 1,096,594	4,847 3,207,469
2,052 1,927,772	1,350 1,055,072	2,515 1,825,580	3,115 3,020,590	2,345 2,027,471	1,359 1,127,060	702 770,763
939	781	725	969	864	829	1,097
	58 9,806					
36 33,048						
1,909 1,836,954	1,129 1,003,211	2,515 1,825,580	3,103 3,003,904	2,306 1,972,715	1,344 1,106,000	690 753,915
107 57,770	163 42,055		12 16,686	39 54,756	15 21,060	12 16,848
66 46,094		11 5,584	44 30,888	44 24,354	128 95,580	307 221,022
698		507	702	553	746	719

(4) 冷 凍 魚

産地	合計	1 月	2 月	3 月	4 月	5 月
冷ぶり (続)						
神奈川	20 11,340			10 5,940		10 5,400
愛 知	116 77,954	10 6,804	40 27,216	36 24,494		20 14,040
大 阪	20 11,880	20 11,880				
兵 庫	795 553,068			123 77,382	60 42,120	22 15,444
冷あじ						
合 計	68,291 20,862,700	1,025 463,870	3,822 982,237	4,070 969,891	11,100 2,434,772	8,609 2,055,985
平均価格	305	452	256	238	219	238
岐 阜	420 198,160	60 17,874	10 4,212	20 14,127	30 9,936	60 34,571
東 京	700 75,168					
石 川	1,200 218,700					
愛 知	28,481 7,034,947	80 18,036	748 169,776	2,892 615,891	9,962 2,002,450	4,964 1,069,038
三 重	27,680 9,201,546	725 305,640	2,940 717,660	710 217,728	680 211,572	2,990 729,162
大 阪	7,394 3,002,713	33 46,267	33 30,456	377 76,312	261 112,406	463 155,240
兵 庫	1,760 998,237	115 68,536	91 60,133	71 45,833	167 98,408	132 67,974
鳥 取	600 97,200					
山 口	56 36,029	12 7,517				
冷さわら						
合 計	100,649 66,482,749	7,075 5,641,320	12,126 5,750,517	12,998 8,078,420	13,994 8,318,606	12,771 6,298,929
平均価格	660	797	474	621	594	493
岐 阜	840 492,325	73 70,227	60 38,150	50 29,457	80 41,877	80 46,699
東 京	17,143 12,263,056	1,572 1,309,911	1,994 1,207,548	3,356 2,479,594	2,324 1,460,031	669 422,863
愛 知	42,155 22,309,932	2,240 1,498,758	6,522 2,495,155	2,682 1,519,909	6,430 3,491,162	6,372 2,724,734
三 重	37,710 28,976,616	2,470 2,059,884	3,390 1,910,304	6,910 4,049,460	4,960 3,070,116	5,010 2,994,732
大 阪	550 374,220	390 274,860	160 99,360			
兵 庫	2,251 2,066,600	330 427,680			200 255,420	640 109,901

単位 上段 数量 = K g
下段 金額 = 円

6 月	7 月	8 月	9 月	1 0 月	1 1 月	1 2 月
						10 5,400
66 46,094		11 5,584	44 30,888	44 24,354	128 95,580	297 215,622
14,839 3,696,462	8,966 2,497,088	1,813 878,512	5,969 2,903,093	2,021 1,078,454	4,355 2,002,211	1,702 900,125
249	278	484	486	533	459	528
40 18,231	10 4,277	20 12,852	10 4,536	140 63,666	20 13,878	
	700 75,168					
	600 97,200				600 121,500	
3,650 776,574	1,812 496,368	499 220,482	1,189 523,962	863 409,050	1,182 461,538	640 271,782
7,160 1,650,780	5,020 1,378,728	730 313,578	2,925 1,539,108	560 329,994	2,385 1,310,040	855 497,556
3,705 1,110,511	687 361,195	290 171,979	1,114 674,741	276 173,275	85 46,267	70 44,064
284 140,366	121 73,784	274 159,621	131 63,546	182 102,469	75 43,804	117 73,763
			600 97,200			
	16 10,368				8 5,184	20 12,960
9,269 4,929,820	7,822 4,173,156	3,612 3,018,684	4,450 4,032,092	5,294 5,059,944	6,280 5,771,114	4,958 5,410,147
531	533	835	906	955	918	1,091
120 63,728	40 17,966	76 56,095	46 25,142	82 45,225	83 14,607	50 43,152
1,820 950,724	1,240 656,532	900 794,232	758 682,344	1,110 1,032,804	940 912,276	460 354,197
3,779 1,620,908	3,818 1,603,064	900 572,873	1,936 1,299,282	2,162 1,520,078	3,577 2,614,031	1,737 1,349,978
3,440 2,141,100	2,560 1,764,612	1,720 1,584,252	1,710 2,025,324	1,780 2,351,592	1,570 2,074,680	2,190 2,950,560
110 153,360	164 130,982	16 11,232		160 110,245	110 155,520	521 712,260

(4) 冷 凍 魚

産地	合計	1 月	2 月	3 月	4 月	5 月
冷ましたら						
合 計	24,286 18,538,896	2,030 1,564,336	2,150 1,615,928	2,485 1,835,271	1,585 1,260,171	1,665 1,297,782
平均価格	763	770	751	738	795	779
岐 阜	360 147,317	40 16,588	30 6,998	50 20,169	10 3,645	30 11,016
愛 知	21,710 16,689,186	1,950 1,519,236	2,010 1,558,980	2,085 1,661,526	1,535 1,240,974	1,625 1,279,638
三 重	1,440 1,130,490		30 10,854	270 90,396		
大 阪	196 139,860	40 28,512	40 19,656	80 63,180		10 7,128
兵 庫	510 356,227		40 19,440		40 15,552	
香 川	70 75,816					
冷すけそうたら						
合 計	3,138 2,442,204	350 292,788	366 236,466	695 287,280	215 196,290	274 302,778
平均価格	778	836	646	413	912	1,105
埼 玉	231 130,680					
東 京	230 194,076	30 18,468				
愛 知	1,765 1,629,666	320 274,320	220 182,844	150 118,800	115 90,990	224 250,128
三 重	912 487,782		146 53,622	545 168,480	100 105,300	50 52,650
冷さば						
合 計	257,815 100,249,771	21,895 10,673,606	31,339 9,713,565	21,608 7,585,635	25,376 7,940,463	28,092 8,407,400
平均価格	388	487	309	351	312	299
岐 阜	1,321 554,032	120 36,092	70 24,383	110 46,635	40 22,162	130 67,219
青 森	3,176 830,039	218 59,940	235 66,960	774 133,920	134 39,960	344 100,764
埼 玉	565 331,290				170 96,012	250 151,686
千 葉	216 114,804	20 13,392		160 54,972		
東 京	95,337 33,438,776	7,068 3,638,736	14,015 4,449,610	6,935 2,814,048	11,182 3,430,139	15,108 3,609,059
石 川	1,240 141,977		100 9,461	80 6,221	340 46,375	
愛 知	93,764 38,509,686	13,599 6,594,459	13,459 4,306,635	12,019 3,823,195	6,215 2,114,559	2,797 920,333
三 重	37,471 19,120,925	290 169,290	450 185,112	430 259,524	1,875 905,472	8,325 3,127,907

単位 上段 数量 = K g
下段 金額 = 円

6 月	7 月	8 月	9 月	1 0 月	1 1 月	1 2 月
1,615 1,245,521 771 20 11,956 1,495 1,182,546	1,620 1,260,425 778 20 12,269 1,550 1,230,660 10 7,128 40 10,368	1,565 1,249,830 798 10 4,536 1,395 1,106,406 160 138,888	2,291 1,755,562 766 20 7,636 2,135 1,619,838 6 7,128 130 120,960	2,160 1,708,074 790 20 13,770 2,130 1,687,176 10 7,128	2,140 1,594,976 745 60 26,114 2,070 1,556,766 10 12,096	2,980 2,151,020 721 50 12,620 1,730 1,045,440 1,140 1,029,240 60 63,720
154 171,774 1,115	179 198,288 1,107	74 105,300 1,422	120 99,900 832	90 77,760 864	250 218,808 875	371 254,772 686 231 130,680 10 8,640 130 115,452
97 112,104 57 59,670	179 198,288	70 61,560 4 43,740	110 95,580 10 4,320	40 34,560	110 95,040	
22,213 7,441,060 334 80 24,495 185 54,010 50 28,782 6,253 1,742,775 7,093 2,461,763 7,232 2,813,443	15,766 6,260,270 397 131 36,229 162 46,700 5,204 1,602,860 7,010 2,877,714 2,889 1,607,051	10,407 5,227,443 502 110 31,624 267 77,398 95 54,810 20 13,392 2,662 845,078 3,860 2,318,328 1,896 1,254,474	16,250 8,275,178 509 70 19,095 138 39,571 5,164 1,927,078 6 13,392 5,164 1,927,078 3,681 2,210,382 6,151 3,653,748	19,140 8,646,651 451 90 56,796 234 68,904 7,459 2,417,990 720 79,920 4,910 2,797,956 3,832 2,493,720	23,062 10,285,892 446 100 29,581 194 57,132 7,314 3,448,174 9,758 4,583,164 2,226 1,398,060	22,667 9,792,608 432 270 159,721 291 84,780 10 12,960 6,973 3,513,229 9,363 3,501,198 1,875 1,253,124

(4) 冷凍魚

産地	合計	1月	2月	3月	4月	5月
冷さば (続)						
大 阪	21,640 6,196,176	340 100,980	2,250 451,980	920 383,832	5,140 1,208,196	690 242,190
兵 庫	3,065 1,007,098	240 60,717	760 219,424	160 58,320	280 77,588	448 188,242
長 崎	20 4,968			20 4,968		
冷さんま						
合 計	12,196 5,012,379	290 123,811	290 234,943	243 123,519	120 57,283	1,050 217,301
平均価格	410	426	810	508	477	206
東 京	9,500 3,154,138				80 8,640	900 120,960
愛 知	1,178 816,991	240 73,353	20 30,758	223 105,634	20 30,758	130 78,456
大 阪	658 534,600					
兵 庫	860 506,650	50 50,458	270 204,185	20 17,885	20 17,885	20 17,885
冷にしん						
合 計	3,423 897,647	260 43,201	300 48,947	270 44,759	350 59,617	154 28,125
平均価格	262	166	163	165	170	182
岐 阜	30 4,925	30 4,925				
宮 城	1,414 296,194	230 38,276	160 26,267	230 38,279	350 59,617	140 23,589
東 京	35 11,232					14 4,536
愛 知	7 2,268					
大 阪	7 1,890					
兵 庫	1,790 420,650		140 22,680	40 6,480		
香 川	140 160,488					
冷きす						
合 計	16,448 10,693,868	770 576,936	670 511,812	1,171 885,276	1,270 971,244	1,570 1,206,576
平均価格	650	749	763	756	764	768
岐 阜	60 43,740	20 15,120				
埼 玉	10 7,560	10 7,560				
東 京	371 268,272	50 37,800	50 37,800	20 14,904	30 22,032	40 29,376

単位 上段 数量 = K g
下段 金額 = 円

6 月	7 月	8 月	9 月	1 0 月	1 1 月	1 2 月
920 183,816		1,330 531,468	1,040 411,912	1,755 716,850	3,370 697,356	3,885 1,267,596
400 131,976	370 89,716	167 100,871		140 7,819	100 72,425	
265 146,777	40 48,859	110 116,201	2,340 910,604	2,588 930,404	4,410 1,907,704	450 194,973
553	1,221	1,056	389	359	432	433
		20 7,144	2,260 806,558	2,100 742,312	3,720 1,319,688	420 148,836
255 137,835	20 30,758	30 46,137	50 76,895	120 98,754	40 61,516	30 46,137
				8 8,100	650 526,500	
10 8,942	20 18,101	60 62,920	30 27,151	360 81,238		
367 118,716	79 20,122	165 67,031	478 145,805	290 105,948	265 65,772	445 149,604
323	254	406	305	365	248	336
166 37,500	32 16,936	45 23,330	58 30,672	3 1,728		
21 6,696				7 2,268		
	7 1,890					
180 74,520	40 1,296	120 43,701	420 115,133	280 101,952	250 47,628	320 7,260
					15 18,144	125 142,344
1,322 1,006,884	3,588 1,353,996	1,721 1,020,924	940 722,736	1,033 792,504	962 716,472	1,431 928,508
761	377	593	768	767	744	648
	10 5,940			30 22,680		
51 29,376	100 74,952	30 22,032				

(4) 冷凍魚

産地	合計	1月	2月	3月	4月	5月
冷きす (続)						
愛知	1,010 495,320	120 68,040	50 31,320	60 35,640	100 60,480	100 61,020
三重	7,014 5,534,676	350 283,176	280 227,340	580 466,236	630 507,168	1,000 796,500
大阪	2,180 210,600					
山口	5,803 4,133,700	220 165,240	290 215,352	511 368,496	510 381,564	430 319,680
冷たこ						
合計	12,623 10,977,534	263 377,027	387 453,831	1,305 933,653	2,597 1,601,441	985 957,975
平均価格	869	1,433	1,172	715	616	972
岐阜	920 277,668			740 211,572	180 66,096	
東京	652 121,208		6 17,971		640 84,575	
愛知	7,176 5,231,892	103 153,510	204 197,202	197 182,914	1,360 825,120	94 144,834
大阪	3,827 5,295,574	160 223,517	158 219,866	358 533,983	407 612,042	882 799,533
広島	28 40,824		9 13,608		10 13,608	9 13,608
香川	20 10,368		10 5,184	10 5,184		
冷あかうお						
合計	61,817 35,676,581	4,781 2,986,821	5,393 3,333,068	5,316 3,096,386	4,832 2,467,502	9,938 3,840,339
平均価格	577	624	618	582	510	386
岐阜	406 252,763				20 11,372	10 3,888
宮城	10,115 2,840,416	877 172,605	1,190 218,849	1,470 268,833	1,460 264,749	1,580 287,990
東京	9,270 7,301,435	1,262 1,009,162	1,815 1,475,496	1,225 1,057,374	481 416,826	460 383,886
石川	720 78,624	40 11,232		20 3,240		
愛知	34,218 20,531,909	2,562 1,764,576	2,328 1,594,853	2,543 1,726,439	2,041 1,377,115	6,858 2,668,476
三重	320 230,364					
大阪	5,650 3,707,748			20 8,100	680 309,960	960 439,074
兵庫	1,110 731,594	40 29,246	60 43,870	30 30,672	150 87,480	70 57,025
山口	8 1,728			8 1,728		

単位 上段 数量 = K g
下段 金額 = 円

6 月	7 月	8 月	9 月	1 0 月	1 1 月	1 2 月
50 29,700	100 72,360	80 51,300	10 5,940	20 11,880	30 17,820	290 49,820
750 600,804	710 557,064	770 570,672	480 377,244	462 372,708	442 328,428	560 447,336
471 347,004	1,800 173,664 868 470,016	380 36,936 461 339,984	450 339,552	521 385,236	490 370,224	581 431,352
1,196 1,070,496	1,159 1,115,910	987 1,306,525	246 328,444	1,822 1,324,216	101 168,524	1,575 1,339,492
895	962	1,323	1,335	726	1,668	850
880 595,944	806 570,888	302 220,212	86 78,041	1,724 1,171,217	10 13,392	1,410 1,078,618
316 474,552	347 526,360	685 1,086,313	160 250,403	98 152,999	91 155,132	165 260,874
6,890 2,737,580	3,725 2,455,293	4,472 2,859,329	4,980 3,463,120	4,124 2,827,091	3,733 2,952,012	3,633 2,658,040
397	659	639	695	685	790	731
170 70,913	20 8,554	45 40,565	30 32,076	50 47,898	31 23,263	30 14,234
2,156 427,787	392 345,583	404 347,220	508 441,309	78 65,491		
465 386,586	631 476,754	641 511,380	885 531,943	535 312,768	460 397,386	410 341,874
		440 27,972		200 32,400		20 3,780
2,889 1,280,812	1,977 1,175,392	2,297 1,370,257	2,827 1,867,366	2,716 1,888,042	2,642 2,050,331	2,538 1,768,250
			195 160,596	35 28,296	60 29,160	30 12,312
990 458,946	705 449,010	505 456,786	415 376,434	450 408,780	480 402,300	445 398,358
220 112,536		140 105,149	120 53,396	60 43,416	60 49,572	160 119,232

(4) 冷凍魚

産地	合計	1月	2月	3月	4月	5月
冷メルルーサ						
合計	30,322 12,967,842	1,321 788,120	1,970 868,233	2,510 961,675	2,580 943,682	2,061 727,032
平均価格	427	596	440	383	365	352
岐阜	280 312,895		10 12,355	10 12,355	20 23,328	20 13,822
東京	3,222 2,438,748	510 371,520	290 205,848	150 110,808	390 291,708	221 166,104
愛知	770 595,620	70 54,000	70 52,920	150 100,440	170 122,364	20 11,880
三重	10,741 4,795,740	661 320,220	1,540 554,148	1,340 475,200	1,080 265,356	1,240 362,556
大阪	14,409 4,291,082			780 213,278	840 208,656	480 119,232
兵庫	900 533,757	80 42,380	60 42,962	80 49,594	80 32,270	80 53,438
冷すりみ						
合計	10,826 13,236,156	410 996,624	6,505 2,672,622	380 925,992	455 1,029,510	375 1,664,010
平均価格	1,222	2,430	410	2,436	2,262	4,437
北海道	4,206 10,382,796	350 934,740	305 801,738	365 910,602	380 983,016	375 980,910
東京	5,540 2,328,480		5,540 1,645,380			683,100
神奈川	120 123,120	30 30,780		15 15,390	15 15,390	
石川	600 194,400		600 194,400			
愛知	360 207,360	30 31,104	60 31,104		60 31,104	
その他冷凍魚						
合計	861,650 276,062,330	63,472 22,182,729	97,838 27,558,336	80,972 23,138,563	78,765 22,837,420	79,687 22,049,318
平均価格	320	349	281	285	289	276
岐阜	290,558 8,388,323	11,895 640,840	23,345 702,917	27,511 796,069	23,092 708,655	28,323 704,173
北海道	60 98,323	10 16,243		10 16,416		10 16,416
青森	12 9,720			12 9,720		
宮城	9,305 9,529,357	730 191,140	540 146,363	640 173,060	560 151,718	670 182,218
福島	442 1,173,288	22 58,787	132 352,722	221 585,419	67 176,360	
埼玉	1,067 3,060,994					
千葉	874 2,140,339	93 214,493	84 204,908	100 245,866	98 190,960	91 163,750

単位 上段 数量 = K g
下段 金額 = 円

6 月	7 月	8 月	9 月	1 0 月	1 1 月	1 2 月
3,800 1,264,140 332 20 23,069 260 205,200 20 11,880 1,160 401,868 2,260 572,443 100 61,560	4,470 1,580,645 353 40 39,744 400 317,520 20 11,880 1,030 430,488 2,880 714,528 100 66,485	2,280 1,074,319 471 40 36,482 260 203,040 20 23,760 600 447,984 1,280 324,864 80 38,189	3,400 1,589,824 467 20 23,328 350 270,540 10 11,880 480 353,160 2,420 857,779 120 73,137	3,390 1,599,674 471 60 69,120 310 240,840 20 23,760 700 510,300 2,240 718,459 60 37,195	687 524,350 763 20 21,384 81 55,620 60 51,840 370 273,780 156 121,726 40 20,736	1,853 1,046,148 564 20 37,908 81 55,620 160 130,896 540 400,680 1,073 440,117 60 36,547
380 795,744 2,094 305 749,250 15 15,390 60 31,104	285 729,810 2,560 285 729,810 15 15,390 40 20,736	325 737,586 2,269 285 716,850 40 20,736	275 591,138 2,149 220 555,012 15 15,390 40 20,736	365 710,208 1,945 365 710,208 15 15,390 40 20,736	420 852,930 2,030 350 801,414 30 30,780 40 20,736	651 1,529,982 2,350 621 1,509,246 30 30,780 30 20,736
74,213 24,088,623 324 24,548 628,991 738 233,281 176 488,663 76 191,342	67,175 20,345,247 302 27,515 742,230 386 522,268 186 513,581 66 188,341	59,137 17,876,533 302 28,412 818,332 106 143,512 177 505,809 56 147,139	63,976 23,713,086 370 26,012 738,883 420 820,315 132 389,460 47 133,921	63,498 21,861,097 344 22,585 661,998 618 1,213,704 132 384,561 56 177,471	61,403 22,617,470 368 22,391 598,198 853 1,280,286 154 454,370 52 138,293	71,514 27,793,908 388 24,929 647,037 3,044 4,471,492 110 324,550 55 143,855

(4) 冷 凍 魚

産地	合計	1 月	2 月	3 月	4 月	5 月
その他冷凍魚 (続)						
東 京	78,132 45,499,431	8,713 4,786,820	5,537 3,123,262	6,679 3,886,466	9,296 4,656,934	7,174 4,447,141
石 川	3,870 1,698,516	50 27,000				20 32,400
静 岡	4,333 5,210,948	659 675,878	653 625,269	539 562,764	715 741,748	285 384,614
愛 知	226,924 82,730,626	25,849 7,610,546	24,889 6,985,470	27,199 8,122,018	22,090 6,791,659	18,142 7,969,467
三 重	78,875 39,889,756	4,658 2,600,955	15,511 4,863,913	8,350 3,721,447	8,727 3,514,566	6,823 2,895,661
滋 賀	3,256 1,101,600	110 74,844	246 54,432	540 177,487	200 68,040	260 88,452
大 阪	113,469 45,742,811	6,627 3,159,414	17,958 5,563,082	6,648 2,494,377	6,805 2,813,234	8,452 3,053,962
兵 庫	10,270 6,475,912	553 408,401	803 518,798	1,075 630,362	941 581,558	1,226 730,251
和歌山	10 810					10 810
鳥 取	12,989 6,071,552	720 151,546	6,170 2,990,520	60 12,960	1,890 889,488	530 238,335
山 口	2,319 2,877,930	211 211,572	230 232,740	288 281,556	127 132,192	59 79,164
香 川	2,663 1,758,240	226 143,532	175 118,260	305 209,952	155 123,552	192 161,568
福 岡	15,652 10,525,896	126 278,856	355 649,080	795 1,212,624	3,962 1,281,096	7,340 872,856
長 崎	6,570 2,077,958	2,220 931,862	1,210 426,600		40 15,660	80 28,080
冷むきかき						
合 計	5,048 5,250,311	850 896,854	618 704,116	470 355,320	90 71,280	150 116,640
平均価格	1,040	1,055	1,139	756	792	777
東 京	1,422 1,690,740	340 439,020	170 220,320	60 77,760		30 38,880
愛 知	2,856 3,232,569	350 407,160	318 444,744	230 227,880	50 62,640	50 62,640
鳥 取	610 129,254	140 29,290	120 25,228	170 35,856	40 8,640	70 15,120
広 島	160 197,748	20 21,384	10 13,824	10 13,824		
冷かいばしら						
合 計	17,450 54,512,612	989 3,250,530	1,232 4,185,864	1,561 5,289,451	1,524 5,180,090	1,333 4,557,384
平均価格	3,123	3,286	3,397	3,388	3,399	3,418
岐 阜	231 678,132	10 34,560	10 33,480	20 66,960		20 66,960
埼 玉	115 320,868					

単位 上段 数量 = K g
下段 金額 = 円

6 月	7 月	8 月	9 月	1 0 月	1 1 月	1 2 月
8,167 4,299,410	4,360 2,566,985	4,785 2,440,706	4,829 3,646,822	5,082 3,625,747	8,435 5,135,731	5,075 2,883,407
3,260 1,584,360				540 54,756		
249 372,508	172 262,520	168 241,254	175 272,435	288 425,762	220 326,209	210 319,987
17,645 6,747,845	14,647 5,503,371	14,483 6,500,758	14,024 7,640,578	15,348 5,813,898	14,679 5,437,710	17,929 7,607,306
3,910 1,926,584	5,846 3,123,488	4,414 2,906,410	5,242 3,524,365	4,565 3,211,785	5,389 3,803,813	5,440 3,796,769
140 47,628	220 74,844	320 108,864	100 34,020	360 118,973	340 115,668	420 138,348
13,240 5,500,386	12,158 4,844,944	3,808 2,028,867	10,036 4,006,149	10,213 4,092,842	6,564 3,673,913	10,960 4,511,641
882 525,558	624 411,856	1,088 727,974	915 592,790	779 452,464	652 419,622	732 476,278
30 6,307	60 12,615	10 2,160	833 1,194,338	465 98,396	970 210,573	1,251 264,314
131 201,960	192 300,672	185 287,280	152 240,462	143 203,148	175 220,968	426 486,216
225 138,672	235 148,716	211 131,112	255 154,764	210 125,496	237 146,988	237 155,628
796 1,195,128	508 1,128,816	334 770,472	84 125,280	374 822,744	292 638,280	686 1,550,664
		580 115,884	700 165,672	1,740 377,352	16,848	
80 68,040	100 124,200	40 30,240	192 200,880	528 587,088	680 762,588	1,250 1,333,065
850	1,242	756	1,046	1,111	1,121	1,066
10 12,960	20 25,920	20 25,920	122 112,860	270 307,260	150 170,100	230 259,740
40 48,600	70 96,120		50 71,280	218 227,340	510 569,160	970 1,015,005
30 6,480	10 2,160	20 4,320	10 2,160			
			10 14,580	40 52,488	20 23,328	50 58,320
1,267 4,049,838	1,163 3,594,558	1,624 5,025,942	1,092 3,221,993	1,036 3,007,962	1,212 3,419,064	3,417 9,729,936
3,196	3,090	3,094	2,950	2,903	2,821	2,847
	10 30,240	60 168,480				101 277,452
						115 320,868

(4) 冷 凍 魚

産地	合計	1 月	2 月	3 月	4 月	5 月
冷かいばしら (続)						
東 京	1,674 4,955,055	37 110,916	2 5,616	18 55,879	327 1,087,214	182 616,896
静 岡	100 252,180				30 76,140	40 101,520
愛 知	7,728 25,009,751	462 1,522,854	659 2,265,300	850 2,963,736	707 2,494,368	610 2,174,040
大 阪	232 658,800					
兵 庫	90 234,360	60 169,560		30 64,800		
鳥 取	10 33,480					10 33,480
山 口	7,270 22,369,986	420 1,412,640	561 1,881,468	643 2,138,076	460 1,522,368	471 1,564,488
その他冷かい						
合 計	38,687 44,304,064	1,963 3,338,291	2,380 2,871,017	3,423 4,253,469	7,782 5,950,927	2,922 3,363,895
平均価格	1,145	1,700	1,206	1,242	764	1,151
岐 阜	107 100,411	15 11,405	6 4,666	18 13,998	15 11,665	23 9,893
東 京	13,763 15,042,849	204 421,200	554 926,910	1,123 1,798,696	2,241 1,640,389	983 1,475,138
山 梨	696 2,227,901	159 973,598	40 26,783	56 37,496	14 9,374	40 125,020
愛 知	20,947 22,885,181	1,375 1,640,466	1,560 1,599,998	1,786 1,786,188	4,533 3,101,780	1,505 1,466,359
大 阪	560 98,107				320 53,179	210 38,707
兵 庫	40 23,113	10 8,122		20 13,911		
山 口	2,574 3,926,502	200 283,500	220 312,660	420 603,180	659 1,134,540	161 248,778
冷あゆ						
合 計	43,671 43,449,297	540 716,256	1,059 1,009,962	2,660 2,335,003	5,724 6,777,886	10,239 8,581,119
平均価格	994	1,326	953	877	1,184	838
岐 阜	32,855 31,953,669	180 284,256	169 287,658	330 522,223	5,344 6,292,966	9,089 7,440,639
東 京	70 86,400					50 62,100
愛 知	7,686 9,105,804	300 363,960	190 212,220	330 401,760	330 426,600	1,040 1,004,940
滋 賀	540 325,944		540 325,944			
大 阪	190 226,800		30 35,100	60 71,280	40 46,980	60 73,440
山 口	480 513,000	60 68,040	130 149,040	90 102,060	10 11,340	

単位 上段 数量 = K g
下段 金額 = 円

6 月	7 月	8 月	9 月	1 0 月	1 1 月	1 2 月
53 181,710	79 190,776	220 701,730	85 266,220	33 93,474	190 533,520	448 1,111,104
10 25,380	10 25,380		10 23,760			
792 2,515,320	501 1,624,374	581 1,834,380	444 1,330,751	340 1,031,616	549 1,551,312	1,233 3,701,700
			10 28,080		50 138,240	172 492,480
412 1,327,428	563 1,723,788	763 2,321,352	543 1,573,182	663 1,882,872	423 1,195,992	1,348 3,826,332
2,691 2,747,918	2,190 2,703,574	3,038 3,964,993	3,318 2,842,278	2,614 2,662,372	2,330 3,250,590	4,036 6,354,740
1,021	1,234	1,305	856	1,018	1,395	1,574
10 13,500	6 4,666		13 27,864			1 2,754
1,166 1,034,477	929 1,017,608	1,004 1,389,031	1,966 882,230	1,337 791,618	830 1,137,434	1,426 2,528,118
28 18,748	28 18,748		40 128,908	22 9,374	45 50,176	224 829,676
1,257 1,341,792	1,053 1,418,688	1,924 2,417,202	1,199 1,655,316	1,105 1,642,140	1,375 1,956,060	2,275 2,859,192
30 6,221						10 1,080
200 333,180	174 243,864	110 158,760	100 147,960	150 219,240	80 106,920	100 133,920
11,565 9,561,541	1,748 2,140,540	3,034 3,343,842	1,755 2,368,904	2,191 3,057,588	1,535 1,472,904	1,621 2,083,752
826	1,224	1,102	1,349	1,395	959	1,285
10,674 8,473,981	1,028 1,238,200	1,739 1,734,642	875 1,275,404	1,491 2,194,668	958 847,260	978 1,361,772
20 24,300						
871 1,063,260	720 902,340	1,295 1,609,200	800 998,460	650 803,520	567 613,764	593 705,780
			80 95,040	50 59,400	10 11,880	50 16,200

(4) 冷凍魚

産地	合計	1月	2月	3月	4月	5月
冷あゆ (続)						
徳島	1,850 1,237,680			1,850 1,237,680		
冷うなぎ						
合計	72,987 100,848,726	1,529 2,056,698	1,654 2,661,552	2,470 3,539,808	3,470 5,137,236	4,760 8,567,856
平均価格	1,381	1,345	1,609	1,433	1,480	1,799
東京	2,728 1,126,116	181 24,354	89 265,842	10 20,520	31 75,276	30 73,008
神奈川	60,732 87,717,006	1,318 1,895,184	1,485 2,128,950	2,180 2,560,032	3,210 3,919,320	4,010 8,035,578
石川	70 143,640				10 20,520	20 41,040
愛知	9,457 11,861,964	30 137,160	80 266,760	280 959,256	219 1,122,120	700 418,230
その他冷淡水魚						
合計	3,836 2,199,636	960 526,122	1,245 448,902	240 120,744	70 22,356	95 99,144
平均価格	573	548	360	503	319	1,043
愛知	2,466 1,473,120	465 257,850	1,200 424,602	195 96,444	70 22,356	90 96,606
三重	750 383,400	495 268,272	45 24,300	45 24,300		5 2,538
大阪	620 343,116					

単位 上段 数量 = K g
下段 金額 = 円

6 月	7 月	8 月	9 月	1 0 月	1 1 月	1 2 月
8,896 13,246,362 1,489	29,150 31,015,926 1,064	7,095 12,919,662 1,820	5,246 6,832,728 1,302	2,866 5,442,228 1,898	2,515 3,953,016 1,571	3,336 5,475,654 1,641
801 185,976	1,136 442,260	250 21,600	200 17,280			
5,663 11,029,824	23,058 27,001,134	6,525 11,572,794	4,916 6,326,748	2,726 4,796,388	2,385 3,398,760	3,256 5,052,294
10 20,520	20 41,040		10 20,520			
2,422 2,010,042	4,936 3,531,492	320 1,325,268	120 468,180	140 645,840	130 554,256	80 423,360
90 106,758 1,186	175 332,424 1,899	101 19,872 196	95 121,662 1,280	80 22,626 282	245 135,594 553	440 243,432 553
85 104,220	170 329,886	96 17,334	40 93,096	5 2,862	50 27,864	
5 2,538	5 2,538	5 2,538	30 14,796	65 14,040	10 5,508	40 22,032
			25 13,770	10 5,724	185 102,222	400 221,400

6. 品目別・産地別・月別取扱高

(5) 加工水産物

産地	合計	1月	2月	3月	4月	5月
総合計	12,201,012 3,236,282,854	927,356 230,281,346	1,262,151 235,919,548	1,519,582 266,152,806	1,204,275 260,913,195	1,243,508 266,927,915
平均価格	265	248	186	175	216	214
干こんぶ						
合計	25,220 7,745,848	2,705 644,025	2,201 499,825	2,955 643,192	2,948 646,513	3,128 719,693
平均価格	307	238	227	217	219	230
岐阜	759 195,242	2 12,096		1 7,970	80 12,096	60 16,848
北海道	224 55,605	54 9,267	12 2,204	20 5,510	6 1,102	18 3,306
宮城	120 30,456					
東京	18,631 4,106,241	2,319 514,953	2,015 425,843	2,741 569,744	2,676 536,697	2,776 576,828
愛知	2,896 1,825,459	30 41,472	20 27,648	10 13,824	30 43,308	40 52,704
兵庫	900 1,144,647	130 35,802		5 9,234		30 33,912
広島	590 291,363	90 25,380	90 39,636	50 28,296	60 46,570	60 25,985
香川	1,040 67,027	80 5,055	64 4,494	128 8,614	96 6,740	144 10,110
福岡	60 29,808					
干わかめ						
合計	132,312 14,149,212	2,101 829,569	2,536 971,298	7,775 1,347,676	15,908 1,483,477	13,192 1,211,305
平均価格	106	394	383	173	93	91
岐阜	126,814 12,461,504	1,721 745,524	2,116 880,254	7,171 958,662	15,210 1,308,420	12,670 1,082,376
新潟	980 69,719	80 5,702	80 5,702	80 5,702	80 5,702	70 4,989
静岡	1,770 905,191	160 44,539	180 43,276	180 312,336	210 104,015	210 57,088
愛知	2,124 626,000	130 31,536	150 39,474	160 42,336	118 42,984	192 54,864
山口	240 10,368				240 10,368	
佐賀	240 56,214	10 2,268	10 2,592	40 8,424	50 11,988	50 11,988
熊本	144 20,216			144 20,216		
干ひじき						
合計	7,755 2,450,126	718 180,938	790 211,457	690 106,761	595 239,680	625 153,966
平均価格	315	252	267	154	402	246

単位 上段 数量 = K g
下段 金額 = 円

6 月	7 月	8 月	9 月	1 0 月	1 1 月	1 2 月
1,019,154 245,941,120 241	826,047 240,200,368 290	778,200 229,774,909 295	842,832 250,630,457 297	760,678 249,317,255 327	818,433 282,086,397 344	998,796 478,137,538 478
2,297 482,466 210 80 12,096 12 2,203 2,131 421,554 20 25,488 10 14,040 20 5,400 24 1,685	179 70,827 395 6 1,102 9 19,224 106 28,339 10 18,792 48 3,370	772 232,051 300 86 14,472 12 2,204 590 143,598 40 49,248 20 20,844 24 1,685	2,719 534,123 196 12 2,204 2,525 508,591 10 10,800 20 5,400 152 7,128	2,117 902,620 426 240 57,024 619 136,662 1,170 667,980 10 14,040 30 23,544 48 3,370	783 750,676 958 60 17,496 5 14,040 40 48,168 410 600,858 60 16,200 88 4,666 60 29,808	2,416 1,619,837 670 150 45,144 72 26,503 60 11,016 225 238,507 1,430 876,528 255 376,713 80 35,316 144 10,110
15,693 1,427,013 90 15,071 1,282,014 190 13,542 170 39,225 232 85,104 30 7,128	12,935 1,177,479 91 12,251 1,046,995 290 20,670 175 51,678 199 53,438 20 4,698	12,631 1,169,650 92 12,183 1,048,194 90 6,414 125 35,284 223 77,328 10 2,430	13,104 1,248,167 95 12,784 1,091,221 130 96,574 180 58,104 10 2,268	11,071 995,706 89 10,791 913,356 20 1,296 80 24,624 170 54,000 10 2,430	13,043 1,139,724 87 12,833 1,080,756 70 21,816 140 37,152	12,323 1,148,148 93 12,013 1,023,732 80 74,736 230 49,680
800 307,866 384	678 177,409 261	572 240,512 420	575 149,715 260	597 223,750 374	624 191,411 306	491 266,661 543

(5) 加工水産物

産地	合計	1月	2月	3月	4月	5月
干ひじき (続)						
福井	600 116,640	50 9,720	50 9,720	50 9,720		50 9,720
三重	7,155 2,333,486	668 171,218	740 201,737	640 97,041	595 239,680	575 144,246
もずく						
合計	227,215 29,732,126	12,289 1,394,900	13,003 1,989,205	21,010 2,921,434	21,392 2,927,715	23,643 3,106,323
平均価格	130	113	152	139	136	131
岐阜	113 9,677		9 32	104 9,645		
宮城	8,410 1,279,763	730 109,796	740 110,936	870 130,792	810 121,772	1,060 162,259
石川	1,077 641,196	36 21,384	72 35,316	93 53,136	108 65,448	96 58,320
愛知	88,433 8,555,173	3,435 635,653	2,922 649,113	6,124 740,709	8,774 845,638	10,132 915,927
大阪	10 24,300					
山口	128,101 18,662,955	8,033 599,231	9,155 1,138,566	13,609 1,875,372	11,585 1,834,755	12,215 1,897,565
熊本	1,071 559,062	55 28,836	105 55,242	210 111,780	115 60,102	140 72,252
その他海藻						
合計	124,197 30,092,828	4,612 1,960,490	5,540 2,283,083	7,929 2,906,368	9,858 2,317,344	13,760 2,857,653
平均価格	242	425	412	366	235	207
岐阜	8,408 2,593,217	210 114,564	635 175,769	755 153,388	565 111,764	620 125,247
北海道	35 36,288					
宮城	18,491 3,374,294	952 246,692	1,493 412,895	2,114 422,552	3,462 525,545	2,835 458,304
東京	1,692 3,907,148	110 352,490	129 336,184	261 381,596	138 237,933	173 416,649
神奈川	1,185 2,843,143	80 300,672	100 356,400	200 616,896	90 180,792	60 80,352
新潟	164 30,714	4 4,406	20 1,426	24 5,832	20 1,426	24 4,406
静岡	1,340 866,161	110 58,320	150 97,200	120 76,788	140 84,046	140 95,256
愛知	3,383 319,162	10 4,752	49 55,404	564 63,310	516 58,514	312 35,381
三重	10,339 3,772,658	720 283,905	910 371,034	1,100 420,660	1,304 426,482	1,220 380,290
兵庫	12,764 3,524,116	946 250,625	924 222,577	1,191 335,838	1,133 310,577	1,066 308,708
山口	63,650 7,287,507	1,240 189,193	970 163,194	1,270 197,720	2,400 340,803	7,040 777,777

単位 上段 数量 = K g
下段 金額 = 円

6 月	7 月	8 月	9 月	1 0 月	1 1 月	1 2 月
100 19,440	50 9,720		50 9,720	50 9,720	100 19,440	50 9,720
700 288,426	628 167,689	572 240,512	525 139,995	547 214,030	524 171,971	441 256,941
24,003 3,141,091	23,217 3,062,755	20,981 2,676,870	19,604 2,396,250	17,802 2,145,012	14,892 1,967,613	15,379 2,002,958
130	131	127	122	120	132	130
890 133,798	850 132,293	730 109,744	90 13,530	40 6,013	1,000 155,520	600 93,310
84 51,192	84 49,896	108 64,800	132 80,352	96 58,968	84 51,192	84 51,192
10,343 903,326	9,963 932,231	8,945 767,155	7,870 608,907	7,720 567,265	5,974 491,413	6,231 497,836
					10 24,300	
12,566 1,992,349	12,160 1,863,447	11,108 1,687,219	11,481 1,684,065	9,931 1,503,370	7,824 1,245,188	8,434 1,341,828
120 60,426	160 84,888	90 47,952	31 9,396	15 9,396		30 18,792
16,069 2,790,543	12,810 2,323,918	11,594 2,642,790	10,466 2,246,568	7,370 1,613,428	12,832 3,064,076	11,357 3,086,567
173	181	227	214	218	238	271
437 146,104	378 126,833	333 119,087	432 141,296	504 175,711	2,624 906,894	915 296,560
						35 36,288
2,155 348,627	1,635 266,521	1,255 197,482	410 84,174	290 59,513	830 155,002	1,060 196,987
122 237,110	83 167,234	139 536,366	166 221,810	10 38,880	145 307,715	216 673,181
70 140,616	70 140,227	110 220,968	80 160,704	80 117,936	70 164,160	175 363,420
24 4,406			24 4,406		24 4,406	
150 102,060	100 60,243	100 68,040	100 68,040	80 54,108	80 54,432	70 47,628
1,860 93,312	72 8,489					
770 296,622	800 276,021	760 267,381	950 339,363	640 235,710	623 247,428	542 227,762
1,421 314,905	924 253,423	917 258,176	1,116 346,863	966 304,402	1,096 306,970	1,064 311,052
8,750 935,602	8,470 899,129	7,640 797,026	6,900 767,689	4,650 546,168	7,200 836,717	7,120 836,489

(5) 加工水産物

産地	合計	1月	2月	3月	4月	5月
その他海藻 (続)						
香川	124 20,434					10 2,376
愛媛	40 21,945	10 11,059				
福岡	1,550 893,002	160 93,700	80 35,704	130 70,566	80 35,574	140 87,544
佐賀	80 51,840			20 12,960		20 12,960
熊本	682 457,401	60 50,112	80 55,296	180 148,262	10 3,888	100 72,403
沖縄	270 93,798					
塩しろさけ						
合計	43,515 26,623,475	2,761 1,849,835	3,489 2,723,139	3,759 1,840,590	8,465 4,092,451	4,897 3,784,069
平均価格	611	669	780	489	483	772
岐阜	1,262 798,422			2 2,916	125 133,974	134 120,398
北海道	10,555 9,948,966	203 526,182	735 704,673	629 660,852	296 265,514	2,554 2,191,005
青森	220 171,720	24 23,328	12 11,664	32 34,344	12 11,664	12 11,664
宮城	4,826 3,097,494	160 100,278	380 165,672	618 284,958	442 172,800	360 120,636
千葉	38 94,608		22 79,056			
東京	668 341,631	34 36,855			160 123,120	210 131,868
新潟	200 171,855					
静岡	1,372 612,036	488 33,696				100 55,814
愛知	23,220 10,323,289	1,842 1,071,176	2,300 1,576,098	2,332 751,464	7,290 3,281,483	1,367 1,031,724
大阪	1,094 807,494			146 106,056	140 103,896	160 120,960
兵庫	20 23,544		10 11,880			
岡山	40 232,416	10 58,320	30 174,096			
塩ぎんさけ						
合計	72,872 63,127,483	5,956 4,958,257	6,020 4,645,145	6,016 4,737,874	8,209 6,149,856	6,951 5,854,930
平均価格	866	832	771	787	749	842
宮城	25,020 17,976,297	2,610 1,821,851	2,600 1,731,996	1,860 1,468,800	3,050 1,724,749	2,850 1,992,546
千葉	26,225 29,328,078	1,552 1,576,368	1,568 1,613,088	2,013 2,029,297	1,751 1,986,087	2,760 3,212,784

単位 上段 数量 = K g
下段 金額 = 円

6 月	7 月	8 月	9 月	1 0 月	1 1 月	1 2 月
8 1,253	8 1,296		98 15,509			
		30 10,886				
200 114,630	100 57,542	190 122,990	100 57,672	120 66,744	90 53,136	160 97,200
			20 12,960		20 12,960	
102 55,296	20 13,824	30 14,256	40 15,552	30 14,256	30 14,256	
	150 53,136	90 30,132	30 10,530			
3,623 2,339,744	2,748 1,764,770	2,668 913,097	3,479 2,056,104	1,469 1,220,886	2,199 1,336,959	3,958 2,701,831
645	642	342	591	831	607	682
36 39,096	252 88,560	594 81,648			20 17,280	99 314,550
1,771 1,208,768	466 789,972	1,294 328,849	367 477,976	431 572,670	573 730,755	1,236 1,491,750
12 11,664				72 42,768		44 24,624
470 405,756	160 154,980	346 294,678	1,362 1,071,738	110 45,144	238 207,900	180 72,954
			16 15,552			
110 33,480			154 16,308			
						200 171,855
88 52,272	220 89,424	30 4,666	336 199,584		100 160,920	10 15,660
952 449,604	1,538 563,642	292 118,584	1,130 191,484	800 517,968	1,220 183,816	2,157 586,246
184 139,104	112 78,192	112 84,672	104 71,798	56 42,336	48 36,288	32 24,192
			10 11,664			
5,968 5,808,219	5,190 4,895,599	5,114 4,677,395	6,282 5,534,829	5,256 4,866,460	5,710 5,010,403	6,200 5,988,516
973	943	914	881	925	877	965
1,830 1,447,265	1,630 1,318,810	1,540 1,233,706	2,444 1,791,504	1,780 1,344,384	1,600 975,456	1,226 1,125,230
2,521 2,928,528	2,528 2,918,592	2,168 2,517,350	1,976 2,253,744	2,348 2,573,424	2,096 2,378,592	2,944 3,340,224

(5) 加工水産物

産地	合計	1月	2月	3月	4月	5月
塩ぎんさけ (続)						
新 潟	3,540 1,470,582			870 56,700	660 149,850	530 134,784
静 岡	3,096 2,950,387	802 683,251	258 218,160	368 374,544	1,204 1,197,936	120 127,008
愛 知	11,541 10,253,219	992 876,787	1,594 1,081,901	846 766,541	840 832,896	295 310,824
大 阪	3,450 1,148,920			59 41,992	704 258,338	396 76,984
塩べにさけ						
合 計	14,587 14,149,539	744 752,836	856 841,644	2,457 2,186,159	976 863,450	850 740,082
平均価格	970	1,011	983	889	884	870
岐 阜	8 10,368					
北海道	160 405,594	50 106,920	20 31,320			
宮 城	462 322,315	90 36,288	94 59,227		48 36,288	20 41,040
千 葉	3,560 4,654,368	208 269,568	232 300,672	336 435,456	288 373,248	248 321,408
東 京	656 781,920	56 57,456				
新 潟	286 330,059			260 219,888		
静 岡	636 675,648	40 35,424		36 36,288	48 49,248	
愛 知	4,602 3,883,931	136 139,536	264 260,756	1,488 1,334,621	296 281,232	224 225,504
大 阪	4,003 2,918,566	143 60,232	224 149,819	276 129,418	206 97,418	358 152,130
兵 庫	214 166,770	21 47,412	22 39,850	61 30,488	90 26,016	
塩あきさけ						
合 計	56,879 38,151,357	2,972 1,951,415	5,116 3,822,444	3,514 2,640,794	6,975 2,698,893	4,545 2,989,062
平均価格	670	656	747	751	386	657
岐 阜	50 38,340					
北海道	2,705 433,107				975 78,165	125 9,450
宮 城	5,628 6,577,589					
東 京	43,153 27,393,709	2,819 1,880,869	2,175 1,689,228	3,149 2,455,380	5,640 2,449,332	4,310 2,918,916
静 岡	80 54,000		40 23,760			
愛 知	2,395 1,579,932	153 70,546	33 34,776	365 185,414	360 171,396	110 60,696

単位 上段 数量 = K g
下段 金額 = 円

6 月	7 月	8 月	9 月	1 0 月	1 1 月	1 2 月
310 241,056	200 160,272	390 312,552	120 95,688			460 319,680
32 34,128			40 37,152		200 204,336	72 73,872
1,134 1,136,246	544 441,936	812 574,128	1,414 1,300,752	912 906,660	1,456 1,382,422	702 642,126
141 20,996	288 55,989	204 39,659	288 55,989	216 41,992	358 69,597	796 487,384
1,810 1,202,504	950 967,422	1,434 1,472,084	650 664,092	780 960,791	914 1,055,283	2,166 2,443,192
664	1,018	1,026	1,021	1,231	1,154	1,127
		8 10,368				
	10 31,104			20 56,700	10 24,570	50 154,980
		30 34,992			10 4,320	170 110,160
280 362,880	192 248,832	352 457,920	136 185,328	336 451,440	328 444,528	624 803,088
104 123,552	256 301,104	136 163,296	24 29,376	48 63,936	32 43,200	
						26 110,171
	64 65,664	328 352,944	120 136,080			
986 373,410	168 163,296	336 321,667	96 80,352	8 7,949	80 79,489	520 616,119
440 342,662	260 157,422	244 130,897	274 232,956	368 380,766	444 447,512	766 637,334
					10 11,664	10 11,340
2,291 1,746,765	3,685 2,642,582	3,500 2,712,960	9,296 5,063,040	6,578 5,630,634	4,441 3,553,200	3,966 2,699,568
762	717	775	544	855	800	680
	20 10,800					30 27,540
25 2,025	125 10,125		500 21,060	200 275,562	5 13,500	750 23,220
	490 309,053	30 46,980	1,826 2,031,696	1,972 2,582,712	1,260 1,545,048	50 62,100
2,060 1,609,200	3,030 2,297,052	3,410 2,620,836	6,870 2,931,120	4,290 2,683,368	3,130 1,959,228	2,270 1,899,180
8 6,912				16 11,232	16 12,096	
198 128,628	20 15,552	60 45,144	100 79,164	100 77,760	30 23,328	866 687,528

(5) 加工水産物

産地	合計	1月	2月	3月	4月	5月
塩あきさけ (続)						
三重	2,860 2,069,496		2,860 2,069,496			
大阪	8 5,184		8 5,184			
塩ます						
合計	16,996 12,854,262	149 257,927	181 258,297	153 182,186	371 242,522	8,028 7,131,132
平均価格	756	1,731	1,427	1,190	653	888
北海道	12,516 9,791,318			30 22,680		7,098 6,598,476
青森	720 325,541				230 106,301	310 140,400
宮城	234 501,803	36 83,592	32 72,017	19 38,394	19 38,394	20 34,992
茨城	90 22,464					
東京	2,148 1,282,392	70 41,580	100 59,400	80 47,520	70 41,148	590 322,704
愛知	143 57,137					
三重	500 53,914					
大阪	645 819,693	43 132,755	49 126,880	24 73,592	52 56,679	10 34,560
塩いわし						
合計	137 69,984	3 7,992	42 42,444			
平均価格	510	2,664	1,010			
北海道	2 6,912					
千葉	30 18,576		30 18,576			
東京	15 31,860	3 7,992	12 23,868			
愛知	90 12,636					
塩さば						
合計	176,748 85,415,350	7,703 5,429,881	10,775 6,519,842	14,446 7,465,122	15,610 7,321,005	15,115 6,776,431
平均価格	483	704	605	516	468	448
岐阜	1,930 987,606	26 56,160	20 44,550	90 72,619	534 114,156	135 75,816
北海道	117 94,015	10 3,996				
青森	51,391 14,665,647	3,348 1,052,604	3,950 1,189,701	4,946 1,518,091	4,194 1,212,245	4,520 1,252,791

単位 上段 数量 = K g
下段 金額 = 円

6 月	7 月	8 月	9 月	1 0 月	1 1 月	1 2 月
2, 255 1, 131, 663	427 283, 122	926 642, 276	1, 944 1, 353, 240	881 512, 730	305 183, 011	1, 376 676, 156
501	663	693	696	581	600	491
1, 483 762, 734	170 85, 158	482 282, 204	1, 654 1, 175, 904	840 485, 514	182 108, 432	577 270, 216
150 70, 740					10 2, 700	20 5, 400
10 17, 496		20 34, 992	20 34, 992	10 17, 496	3 7, 938	45 121, 500
90 22, 464						
282 168, 480	247 163, 404	364 240, 840	150 99, 576	31 9, 720	7 4, 860	157 83, 160
10 5, 076			100 6, 588		33 45, 473	
						500 53, 914
230 84, 673	10 34, 560	60 84, 240	20 36, 180		70 13, 608	77 141, 966
2 6, 912		90 12, 636				
3, 456		140				
2 6, 912						
		90 12, 636				
17, 574 8, 112, 358	13, 732 6, 153, 741	14, 284 6, 454, 616	14, 849 6, 894, 804	13, 193 6, 374, 480	18, 658 9, 043, 589	20, 809 8, 869, 481
461	448	451	464	483	484	426
120 75, 546	130 73, 008	170 95, 472	175 87, 394	200 112, 320	190 112, 050	140 68, 515
		9 7, 348	10 7, 967	83 70, 319	5 4, 385	
4, 840 1, 280, 165	4, 355 1, 167, 506	4, 200 1, 140, 562	3, 315 928, 132	3, 075 867, 705	4, 058 1, 132, 615	6, 590 1, 923, 530

(5) 加工水産物

産地	合計	1月	2月	3月	4月	5月
塩さば (続)						
岩手	2,213 1,837,296	2 8,640	160 151,200	58 317,736	360 222,480	240 124,632
宮城	3,810 2,059,037	180 106,153	230 120,344	540 252,817	700 308,588	570 191,138
秋田	10 11,665					10 11,665
茨城	770 497,985					
千葉	74,420 49,096,808	2,172 3,522,213	4,554 4,490,412	5,718 4,300,626	7,355 4,413,496	7,304 4,349,884
東京	40 12,960				40 12,960	
静岡	21,971 5,900,098	1,710 484,893	1,152 305,172	2,310 424,460	1,878 647,264	2,078 580,467
愛知	12,171 6,595,800	180 146,946	575 163,815	639 515,312	422 355,364	249 165,738
三重	2,394 1,236,221					
大阪	3,843 2,128,680	15 40,500	14 37,800	14 34,560	7 18,900	9 24,300
島根	405 61,624					
山口	63 71,148			11 12,053		
福岡	1,200 158,760	60 7,776	120 16,848	120 16,848	120 15,552	
塩さんま						
合計	79,612 40,137,878	5,124 2,904,740	5,960 2,824,059	6,651 3,456,616	9,731 4,187,528	7,900 3,166,085
平均価格	504	566	473	519	430	400
岐阜	230 114,210				200 103,680	
北海道	40,084 14,796,845	2,805 1,291,140	3,058 1,123,092	2,240 1,100,304	3,904 1,724,544	3,791 1,253,988
青森	740 233,800	40 12,960		40 12,766	50 16,200	10 2,851
岩手	1,290 90,558		490 34,398		800 56,160	
福島	795 501,001	20 12,598	140 89,424	75 47,547	100 62,424	90 56,052
千葉	20,373 9,320,076	1,815 785,754	1,835 844,992	2,649 1,176,336	2,916 1,243,296	2,548 1,090,584
東京	40 9,072					
愛知	14,300 14,246,104	224 729,972	197 627,437	1,627 1,112,665	1,661 935,864	1,461 762,610
三重	1,010 525,528	180 58,320	200 90,720		100 45,360	
山口	750 300,684	40 13,996	40 13,996	20 6,998		

単位 上段 数量 = K g
下段 金額 = 円

6 月	7 月	8 月	9 月	1 0 月	1 1 月	1 2 月
190 96,120	184 99,360	114 106,920	69 40,500	64 34,560	462 402,516	310 232,632
422 353,009	212 153,921	156 84,163	130 52,164	240 134,708	270 241,920	160 60,112
		30 20,282	70 47,325	170 107,306	335 215,412	165 107,660
8,158 4,655,880	6,352 3,799,806	6,547 3,956,364	5,755 3,510,864	6,207 3,626,586	6,674 3,960,878	7,624 4,509,799
1,966 581,245	1,432 300,218	1,780 490,201	1,596 348,342	1,376 351,075	1,713 356,907	2,980 1,029,854
1,732 1,013,757	982 523,656	1,134 506,821	3,403 1,633,975	1,365 760,869	1,130 601,496	360 208,051
	10 5,400		160 161,743	230 230,560	302 302,488	1,692 536,030
6 16,200	5 13,500	16 21,600	50 46,980	57 56,700	3,390 1,688,040	260 129,600
	10 8,942		50 15,422			345 37,260
20 24,884		8 9,331	6 6,220	6 6,220	9 9,330	3 3,110
120 15,552	60 8,424	120 15,552	60 7,776	120 15,552	120 15,552	180 23,328
6,011 2,780,959	5,318 2,626,560	8,050 3,824,888	10,504 6,831,602	7,473 3,488,517	4,607 2,245,684	2,283 1,800,640
462	493	475	650	466	487	788
	30 10,530					
3,050 1,293,408	2,670 927,504	5,558 1,835,840	7,328 3,558,846	3,051 359,130	1,784 -36,531	845 365,580
120 36,807	20 6,480	60 17,561	120 38,621	170 54,562	80 25,402	30 9,590
80 49,896	90 57,024	90 56,376	60 38,232	20 12,636		30 18,792
2,044 897,588	1,882 793,044	1,388 629,262	1,152 585,360	948 543,672	468 297,108	728 433,080
					20 4,666	20 4,406
469 423,296	290 625,871	669 1,186,866	1,785 2,563,336	3,134 2,382,437	2,153 1,926,558	630 969,192
100 45,360	60 27,216	140 63,504	50 45,360	150 136,080	30 13,608	
148 34,604	276 178,891	145 35,479	9 1,847		72 14,873	

(5) 加工水産物

産地	合計	1月	2月	3月	4月	5月
塩にしん						
合計	428 302,789	40 44,064	89 30,564	132 47,261	23 23,868	10 11,016
平均価格	707	1,101	343	358	1,037	1,101
北海道	428 302,789	40 44,064	89 30,564	132 47,261	23 23,868	10 11,016
塩すけそうこ						
合計	111,862 45,172,105	4,429 2,653,504	4,747 2,915,961	7,006 3,374,741	7,174 3,338,956	7,618 3,216,568
平均価格	403	599	614	481	465	422
北海道	990 562,248	80 43,200	50 44,712	110 80,568	100 79,920	50 44,712
宮城	34 152,280					
東京	180 167,832					120 113,400
静岡	40 8,640			40 8,640		
愛知	15,529 7,341,981	129 353,773	179 500,009	1,615 812,930	1,045 485,896	786 338,358
三重	3,399 2,206,634	365 127,224	180 144,936	192 170,424	299 227,448	167 157,766
山口	23,203 5,627,709	2,243 540,648	2,688 583,730	2,480 568,037	1,632 413,132	2,128 493,020
福岡	57,098 28,899,149	1,612 1,588,659	1,650 1,642,574	2,558 1,720,318	4,054 2,077,264	4,356 2,055,488
大分	11,389 205,632			11 13,824	44 55,296	11 13,824
すじこ						
合計	138 846,990					
平均価格	6,137					
北海道	60 418,014					
青森	18 106,920					
宮城	60 322,056					
いくら						
合計	23,447 83,799,571	951 3,219,955	1,447 4,107,100	1,270 5,669,483	1,660 6,647,012	1,330 4,935,303
平均価格	3,573	3,385	2,838	4,464	4,004	3,710
岐阜	41 180,490		10 4,342		1 3,780	10 110,160
北海道	3,184 8,148,204	381 304,981	167 289,440	81 477,360	55 322,272	160 352,382

単位 上段 数量 = K g
下段 金額 = 円

6 月	7 月	8 月	9 月	1 0 月	1 1 月	1 2 月
8 9,180		2 1,620		10 11,016	10 11,016	104 113,184
1,147		810		1,101	1,101	1,088
8 9,180		2 1,620		10 11,016	10 11,016	104 113,184
7,350 3,231,978	8,965 3,602,734	10,355 3,833,660	21,549 3,940,065	9,920 3,824,767	9,709 3,933,716	13,040 7,305,455
439	401	370	182	385	405	560
70 37,800	40 39,312	100 21,600	50 27,000	240 71,712	50 27,000	50 44,712
					8 36,288	26 115,992
10 9,072	40 36,288	10 9,072				
1,113 428,127	1,630 548,080	1,892 649,153	1,324 422,980	977 367,541	1,733 697,772	3,106 1,737,362
102 105,300	139 125,280	189 162,000	326 132,192	275 192,672	342 201,960	823 459,432
1,828 363,258	2,352 499,284	1,460 336,032	2,346 480,753	1,197 426,805	1,431 356,249	1,418 566,761
4,216 2,274,597	4,764 2,354,490	6,704 2,655,803	6,303 2,864,180	7,215 2,753,077	6,113 2,586,799	7,553 4,325,900
11 13,824			11,200 12,960	16 12,960	32 27,648	64 55,296
		24 132,354	60 413,316	51 285,120	3 16,200	
		5,514	6,888	5,590	5,400	
		12 69,498	48 348,516			
				18 106,920		
		12 62,856	12 64,800	33 178,200	3 16,200	
1,493 4,347,540	1,185 5,056,592	1,483 5,904,640	3,162 12,051,961	1,739 6,039,757	2,501 5,446,256	5,226 20,373,972
2,911	4,267	3,981	3,811	3,473	2,177	3,898
20 62,208						
134 225,936	51 303,372	196 762,264	455 1,881,213	617 983,232	410 -88,344	477 2,334,096

(5) 加工水産物

産地	合計	1月	2月	3月	4月	5月
いくら (続)						
青森	3,666 16,311,438	140 588,708	288 1,206,414	302 1,264,248	286 1,348,488	250 988,200
千葉	18 251,294					
東京	8,677 35,606,963	189 1,311,336	803 1,699,056	742 3,078,389	888 3,460,536	656 2,507,436
石川	400 1,544,400					
愛知	6,950 19,987,958	240 1,012,770	179 907,848	135 799,806	430 1,511,936	254 977,125
三重	40 124,416					
大阪	10 49,680			10 49,680		
福岡	461 1,594,728	1 2,160				
塩かずのこ						
合計	101,572 76,530,960	152 408,986	111 335,168	146 471,204	128 569,592	167 464,832
平均価格	753	2,690	3,019	3,227	4,449	2,783
岐阜	6,005 3,442,959	54 49,086	60 246,240	90 254,664	75 307,800	120 263,088
北海道	22,855 47,359,296	37 143,338	27 84,780	41 182,196	30 171,720	20 115,560
東京	50,244 13,426,203	22 60,826		15 34,344	5 12,312	15 36,936
新潟	24 4,148		24 4,148			
富山	473 880,902	39 155,736			18 77,760	12 49,248
愛知	16,430 6,586,644					
京都	5,162 3,409,344					
兵庫	209 625,504					
岡山	170 795,960					
その他塩蔵品						
合計	124,358 29,521,842	9,046 2,114,819	9,953 2,212,059	11,502 2,859,102	10,589 2,602,963	9,968 2,408,456
平均価格	237	233	222	248	245	241
岐阜	5,914 1,799,685	164 59,213	216 78,144	405 121,251	545 130,916	735 176,377
北海道	7,552 1,554,698	664 130,726	679 118,856	874 189,866	1,074 199,911	685 125,359
青森	825 1,966,680	102 172,044	71 162,540	110 279,396	86 215,892	44 112,536

単位 上段 数量 = K g
下段 金額 = 円

6 月	7 月	8 月	9 月	1 0 月	1 1 月	1 2 月
240 1,081,512	170 769,176	270 1,216,944	860 3,900,960	20 110,795	250 521,463	590 3,314,530
						18 251,294
473 1,733,400	782 3,245,076	631 2,636,064	1,424 4,928,904	438 2,388,744	688 2,256,336	963 6,361,686
			80 336,960	320 1,207,440		
586 1,120,068	182 738,968	386 1,289,368	343 1,003,924	344 1,349,546	1,153 2,756,801	2,718 6,519,798
40 124,416						460 1,592,568
100 390,852	181 554,283	173 704,592	161 538,596	194 533,207	50,304 15,996,582	49,755 55,563,066
3,908	3,062	4,072	3,345	2,748	317	1,116
40 147,744	123 276,291	69 283,176	99 291,924	51 209,304	58 104,976	5,166 1,008,666
30 169,560	30 171,720	60 335,880	30 172,800	84 248,033	5,933 9,829,609	16,533 35,734,100
18 24,300	10 24,624	25 36,288	20 24,624	40 60,912	38,618 3,739,619	11,456 9,371,418
12 49,248	18 81,648	19 49,248	12 49,248		139 192,564	204 176,202
				1 1,350	2,699 1,035,450	13,730 5,549,844
				18 13,608	2,857 1,094,364	2,287 2,301,372
						209 625,504
						170 795,960
11,328 2,507,610	6,530 1,658,753	8,292 1,948,768	8,222 1,965,132	7,879 1,963,941	13,158 3,057,252	17,891 4,222,987
221	254	235	239	249	232	236
1,126 212,300	402 153,331	444 146,997	435 150,155	459 170,161	567 209,965	416 190,875
665 138,998	360 65,160	582 107,314	426 78,573	304 95,496	499 111,883	740 192,556
48 125,064	32 80,784	26 66,852	66 168,804	36 93,312	68 179,928	136 309,528

(5) 加工水産物

産地	合計	1月	2月	3月	4月	5月
その他塩蔵品 (続)						
岩手	240 104,058					
宮城	3,360 967,313	88 21,082	224 54,863	412 136,210	690 201,442	388 113,206
千葉	2,689 247,088	240 18,144	232 17,540	308 23,933	248 18,750	255 41,451
神奈川	440 288,036	100 17,280	200 34,560	10 17,280	20 34,560	10 18,360
新潟	17,570 3,092,436	1,182 204,315	1,178 205,460	1,739 323,806	1,384 242,484	1,458 257,044
富山	4,906 1,065,637	270 63,245	270 47,099	220 53,282	200 29,160	90 15,498
石川	7,805 2,830,950	452 165,672	305 110,322	523 196,020	487 186,246	540 197,208
長野	900 320,760		50 17,820	100 35,640	50 17,820	100 35,640
静岡	2,657 724,767	10 18,090	93 31,385	10 18,263	134 44,410	886 187,644
愛知	15,106 4,199,917	738 299,323	893 310,633	1,810 429,177	1,428 401,981	1,542 409,887
三重	112 55,534	4 2,268				
大阪	600 112,752					20 3,888
兵庫	22 35,964		22 35,964			
和歌山	720 105,462					
鳥取	23,245 1,934,961	2,880 231,271	2,910 235,192	2,820 227,124	1,500 121,014	1,110 91,854
島根	6,075 2,620,080	490 211,680	515 222,480	700 300,240	610 263,520	650 280,800
広島	2,222 795,183	504 187,566	162 65,905	98 27,649		
山口	4,514 1,108,534	276 67,262	696 169,970	990 242,515	270 66,128	240 59,098
福岡	16,884 3,591,347	882 245,638	1,237 293,326	373 237,450	1,863 428,729	1,215 282,606
開干あじ						
合計	161,682 30,201,898	12,581 2,496,213	13,387 2,382,203	21,014 3,542,666	15,102 2,763,720	14,770 2,923,137
平均価格	186	198	177	168	183	197
岐阜	250 20,520		250 20,520			
福島	120 74,844		40 25,272	10 6,156	10 6,156	
茨城	9,067 3,426,538	462 301,212	465 261,738	1,845 830,029	985 341,226	770 252,909
千葉	2,370 871,637	170 104,721	98 61,798	119 75,790	574 84,783	638 100,917

単位 上段 数量 = K g
下段 金額 = 円

6 月	7 月	8 月	9 月	1 0 月	1 1 月	1 2 月
			160		40	40
			69,066		17,712	17,280
460	200	160	240	208	170	120
126,576	57,024	35,424	70,848	53,654	63,288	33,696
300	128	266	96	176	136	304
22,033	9,677	26,352	7,258	13,306	10,282	38,362
20	10	30		20		20
36,720	18,360	38,556		36,720		35,640
1,152	1,282	1,440	916	1,164	1,392	3,283
199,198	225,851	240,473	161,657	201,338	240,737	590,073
105	118	25	158	95	1,600	1,755
24,948	29,765	6,696	45,468	23,112	324,648	402,716
536	562	715	636	567	651	1,831
200,340	199,854	247,212	219,564	204,228	227,448	676,836
50	100	100	100	50	100	100
17,820	35,640	35,640	35,640	17,820	35,640	35,640
941	100	75	65	96	122	125
187,029	29,970	15,930	20,493	48,055	55,566	67,932
1,632	982	1,048	1,226	1,016	1,239	1,552
345,827	256,353	288,881	296,842	285,189	399,735	476,089
					52	56
					26,050	27,216
					40	540
					7,776	101,088
720						
105,462						
1,290	600	1,020	1,290	1,561	1,710	4,554
109,026	50,382	85,374	110,970	123,930	145,962	402,862
540	545	515	430	300	250	530
233,280	235,440	222,480	185,760	127,440	108,000	228,960
				506	422	530
				179,627	136,470	197,966
126	216	642	246	331	216	265
30,942	53,330	177,131	59,778	72,933	53,202	56,245
1,617	893	1,204	1,732	990	3,884	994
392,047	157,832	207,456	284,256	217,620	702,960	141,427
12,357	12,235	12,458	11,825	10,815	14,733	10,405
2,290,035	2,434,765	2,429,406	2,278,089	1,996,984	2,770,022	1,894,658
185	199	195	192	184	188	182
10	10	10	10	10		10
6,156	6,480	6,156	6,156	6,156		6,156
580	610	580	620	840	630	680
192,834	196,020	185,544	199,476	246,186	205,092	214,272
149	92	73	126	74	82	175
79,058	72,925	57,545	58,147	49,680	40,478	85,795

(5) 加工水産物

産地	合計	1月	2月	3月	4月	5月
開干あじ (続)						
東京	10 2,754					
静岡	128,908 19,442,763	10,850 1,626,828	10,998 1,475,140	17,685 2,156,146	12,082 1,843,760	12,262 2,148,259
愛知	356 314,387	30 29,550	40 39,918	40 39,918	40 39,918	45 34,410
三重	13,268 4,388,403	875 373,163	916 372,537	855 335,267	631 278,533	749 320,546
島根	6,487 1,399,901	160 34,560	580 125,280	460 99,360	780 169,344	296 57,888
山口	826 239,501	24 13,737				
大分	20 20,650	10 12,442				10 8,208
開干いわし						
合計	3,682 806,911	302 78,624	368 73,656	216 40,608	541 58,968	384 68,040
平均価格	219	260	200	188	108	177
埼玉	48 34,344	36 25,920	12 8,424			
千葉	10 7,776	10 7,776				
愛知	1,202 47,952				301 16,200	
大阪	2,361 695,779	256 44,928	356 65,232	216 40,608	240 42,768	384 68,040
山口	61 21,060					
開干さば						
合計	7,290 2,135,175	1,046 210,385	931 191,699	583 169,394	579 159,170	479 181,138
平均価格	292	201	205	290	274	378
茨城	120 26,514		10 4,050			
千葉	3,246 1,550,927	179 105,171	191 99,705	298 135,104	225 110,916	260 140,249
東京	10 2,754					
福井	91 69,930	15 12,960	5 4,050	5 4,050	10 8,100	5 4,320
静岡	3,210 338,472	840 89,856	720 76,896	280 30,240	290 33,156	80 8,640
三重	197 50,739	12 2,398	5 6,998			60 7,128
広島	108 13,867				54 6,998	54 6,869
山口	288 68,040					

単位 上段 数量 = K g
下段 金額 = 円

6 月	7 月	8 月	9 月	1 0 月	1 1 月	1 2 月
					10 2,754	
10,822 1,639,537	10,418 1,780,129	9,778 1,501,236	8,585 1,294,680	8,097 1,254,656	9,443 1,518,221	7,888 1,204,171
68 64,283	10 9,850	53 26,990	10 9,850	10 9,850	10 9,850	
450 227,081	528 253,002	1,254 481,770	1,388 447,728	1,610 385,096	2,960 715,284	1,052 198,396
270 75,902	567 116,359	470 106,661	550 117,936	174 45,360	1,580 265,383	600 185,868
8 5,184		240 63,504	536 144,116		18 12,960	
664 87,048	153 85,644	685 70,848	72 50,976	97 59,616	56 39,960	144 92,923
131	559	103	708	614	713	645
300 16,200		601 15,552				
364 70,848	92 64,584	84 55,296	72 50,976	97 59,616	56 39,960	144 92,923
	61 21,060					
220 123,813	900 159,508	723 209,813	516 214,521	154 78,472	686 225,343	473 211,919
562	177	290	415	509	328	448
				40 8,640	70 13,824	
220 123,813	169 92,926	216 108,153	475 207,749	114 69,832	476 170,338	423 186,971
					10 2,754	
	21 12,150	15 12,150	5 4,050			10 8,100
	710 54,432	240 24,192			10 4,212	40 16,848
					120 34,215	
		252 65,318	36 2,722			

(5) 加工水産物

産地	合計	1月	2月	3月	4月	5月
開干さば (続)						
大分	20 13,932					20 13,932
その他開干						
合計	86,048 30,592,623	5,172 2,311,693	5,283 2,448,304	15,986 3,215,041	11,121 3,203,538	6,274 2,484,557
平均価格	355	446	463	201	288	396
岐阜	84 21,362			24 6,026		
北海道	3,176 1,022,759	52 102,644	101 203,083	71 55,987	40 28,080	360 73,872
宮城	17,556 6,549,972	1,460 538,316	1,511 580,088	2,050 746,323	1,519 618,116	1,110 468,741
茨城	13,748 5,281,356	808 483,732	1,094 507,141	1,483 672,273	1,770 618,732	1,190 433,431
千葉	10,873 8,701,557	498 436,508	582 484,508	1,010 758,055	918 868,851	864 810,955
東京	1,102 373,449	680 217,554	60 18,791	40 12,571	30 9,331	30 9,331
石川	120 45,360	40 15,120				40 15,120
静岡	3,072 1,092,123	125 37,017	345 113,562	400 142,398	602 223,398	150 51,192
三重	32,998 5,919,672	1,085 348,138	1,271 412,365	10,465 671,165	6,034 766,271	2,412 576,061
兵庫	200 146,880					
島根	595 377,827			50 42,336	10 10,368	10 9,504
山口	1,479 375,153	228 58,317	246 63,210	309 73,433	144 36,739	96 24,686
福岡	975 571,969	196 74,347	73 65,556	84 34,474	54 23,652	12 11,664
大分	70 113,184					
丸干いわし						
合計	72,042 15,704,403	11,267 2,507,588	6,477 1,802,953	4,855 1,101,498	4,088 950,057	3,570 959,506
平均価格	217	222	278	226	232	268
岩手	50 53,784	10 12,096		20 17,496	10 12,096	10 12,096
千葉	12,695 3,448,732	2,442 621,270	1,789 678,478	613 163,599	702 146,815	545 114,307
東京	1,037 992,503	272 259,720	70 67,133	86 80,702	95 92,708	58 57,545
静岡	150 56,700	60 22,680		60 22,680	30 11,340	
愛知	2,314 505,561	590 125,665	328 70,459	92 21,211	46 10,800	66 17,366

単位 上段 数量 = K g
下段 金額 = 円

6 月	7 月	8 月	9 月	1 0 月	1 1 月	1 2 月
5,405 2,345,033 433	5,708 2,334,486 408	5,721 2,498,065 436	7,031 2,690,533 382	5,573 2,129,490 382	5,992 2,310,889 385	6,782 2,620,994 386
	20 7,128		40 8,208			
	544 130,075	504 100,699	984 201,398	352 94,262		168 32,659
1,103 413,878	1,557 564,862	1,541 566,352	1,501 543,348	1,223 430,164	1,200 426,060	1,781 653,724
1,110 395,145	950 342,981	830 327,780	1,245 403,882	1,100 372,330	1,038 350,384	1,130 373,545
956 867,179	804 687,449	895 756,427	1,089 824,572	778 621,434	1,165 774,234	1,314 811,385
92 43,761	20 11,664	50 19,699	30 9,331	30 9,331	40 12,085	
					40 15,120	
180 65,124	260 108,540	280 84,726	210 71,874	150 54,810	160 64,476	210 75,006
1,750 389,156	1,360 405,432	1,182 370,980	1,788 530,334	1,876 495,968	2,215 572,022	1,560 381,780
		200 146,880				
10 8,640		60 45,274	30 29,030	10 9,331	110 90,288	305 133,056
72 18,272	132 35,574	84 21,576	72 18,660	24 6,220	24 6,220	48 12,246
62 30,694	61 40,781	95 57,672	42 49,896	30 35,640		266 147,593
70 113,184						
4,021 860,286 213	3,100 690,957 222	2,615 599,436 229	3,531 755,463 213	3,050 694,324 227	4,899 965,857 197	20,569 3,816,478 185
497 113,475	494 92,707	491 98,279	476 93,916	559 131,501	786 195,716	3,301 998,669
64 67,134	56 57,545	60 60,743	84 57,459	68 67,134	57 57,544	67 67,136
40 15,898	36 6,998	30 10,022	40 13,824	90 28,339	216 40,823	740 144,156

(5) 加工水産物

産地	合計	1月	2月	3月	4月	5月
丸干いわし (続)						
三重	2,209 271,633	202 27,474	216 26,178	215 25,087	192 23,846	216 26,956
島根	45,913 5,016,723	6,928 749,609	3,360 361,671	3,136 343,528	2,464 270,347	2,016 218,938
広島	1,914 473,396	21 68,461	12 44,539	161 33,156	120 22,788	140 26,784
大分	5,760 4,885,371	742 620,613	702 554,495	472 394,039	429 359,317	519 485,514
丸干さんま						
合計	60 7,452					
平均価格	124					
宮城	60 7,452					
ししやも						
合計	108,483 19,697,922	7,373 1,629,954	7,649 1,722,368	7,814 1,667,036	12,710 2,127,864	10,124 1,635,085
平均価格	181	221	225	213	167	161
北海道	16,363 1,459,750	910 78,030	1,500 122,040	800 93,960	3,600 256,176	2,504 179,626
茨城	4,216 1,730,048	120 28,512	120 22,464	60 14,256	1,185 604,606	555 263,996
東京	49 87,145		9 15,552			
愛知	3,249 737,279	111 21,797	84 16,332	84 16,330	95 18,469	122 23,865
三重	56,653 9,278,880	4,127 1,067,464	4,152 1,164,275	4,916 1,034,976	6,157 898,335	5,151 748,104
大阪	70 29,030					
山口	5,216 2,227,905	220 80,611	289 101,109	460 215,114	180 50,652	360 113,918
福岡	22,037 3,834,469	1,875 341,876	1,475 257,268	1,474 269,072	1,473 276,298	1,402 270,584
大分	630 313,416	10 11,664	20 23,328	20 23,328	20 23,328	30 34,992
その他丸干						
合計	13,267 5,861,639	1,097 473,496	1,330 410,152	1,868 608,338	1,084 463,411	828 449,677
平均価格	441	431	308	325	427	543
北海道	600 115,992			360 73,224	240 42,768	
青森	1,860 481,594	150 38,621	210 54,432	240 61,949	165 42,768	60 15,552
岩手	160 206,474	50 72,900		10 9,936	20 29,160	20 24,494

単位 上段 数量 = K g
下段 金額 = 円

6 月	7 月	8 月	9 月	1 0 月	1 1 月	1 2 月
144 17,884	216 25,919	24 2,851	120 14,255	24 2,851	332 39,927	308 38,405
2,801 308,449	1,792 198,981	1,568 169,949	2,296 248,573	1,960 214,705	3,025 322,856	14,567 1,609,117
120 22,788	180 34,020	180 34,128	220 41,472	140 26,784	220 42,336	400 76,140
355 314,658	326 274,787	262 223,464	295 285,964	209 223,010	263 266,655	1,186 882,855
				60 7,452		
				124		
				60 7,452		
8,741 1,504,410	9,008 1,660,760	8,031 1,380,159	9,654 1,805,475	8,782 1,410,497	10,448 1,788,496	8,149 1,365,818
172	184	171	187	160	171	167
560 80,352	1,100 112,266	1,100 139,860	200 34,560	1,500 118,692	1,009 116,640	1,580 127,548
410 108,812	660 153,642	110 59,919	300 159,431	160 86,854	215 105,300	321 122,256
				20 35,856	12 21,481	8 14,256
166 44,347	497 121,529	522 115,304	554 136,427	321 77,180	358 77,806	335 67,893
5,500 808,155	4,382 630,097	3,636 520,055	5,290 644,750	3,848 518,465	5,746 676,426	3,748 567,778
10 8,294						60 20,736
300 112,147	563 298,943	323 129,556	878 434,115	230 87,696	1,148 461,268	265 142,776
1,785 330,639	1,796 332,619	2,340 415,465	2,432 396,192	2,193 312,306	1,960 329,575	1,832 302,575
10 11,664	10 11,664			510 173,448		
715 475,926	564 421,845	1,632 650,396	800 507,646	1,503 511,644	901 425,546	945 463,562
665	747	398	634	340	472	490
120 31,104	90 23,328	15 3,888	135 34,992	225 58,320	165 42,768	285 73,872
10 11,664	10 11,664	10 11,664		10 11,664	10 11,664	10 11,664

(5) 加工水産物

産地	合計	1月	2月	3月	4月	5月
その他丸干 (続)						
千葉	460 205,286	50 21,772	50 21,773	130 57,931	50 21,773	40 17,496
福井	1,276 563,679	62 34,236	12 19,926	43 52,920	130 53,973	160 75,303
愛知	432 111,976	72 18,663	72 18,663	96 24,883	72 18,663	96 24,883
兵庫	3,398 709,695	370 76,680	240 49,572	315 64,638	245 56,214	260 59,211
鳥取	65 41,385			10 6,221		
島根	2,530 315,009	185 32,427	525 49,734	490 51,840		10 8,640
山口	1,601 2,159,375	58 69,790	146 115,086	84 108,864	82 110,549	97 133,380
大分	885 951,174	100 108,407	75 80,966	90 95,932	80 87,543	85 90,718
その他塩干品						
合計	257,661 45,836,079	13,247 2,799,518	15,125 3,071,362	18,694 3,897,881	23,580 3,542,557	37,376 3,578,264
平均価格	177	211	203	208	150	95
岐阜	5,160 1,099,317	180 24,692	129 49,248	345 42,161	315 44,389	394 61,902
北海道	3,610 945,595	277 76,790	297 135,422	609 156,527	120 40,697	49 12,054
岩手	1 1,404	1 1,404				
宮城	17,855 1,970,461	1,172 216,203	809 292,700	1,545 364,908	804 58,771	1,512 175,186
茨城	132 173,761					
埼玉	96 103,226	6 8,424		6 8,748	24 19,440	8 12,355
千葉	228 174,701		10 27,000		10 27,000	10 27,000
東京	521 1,379,052	24 27,994		40 31,104	30 31,752	
神奈川	13,086 7,964,845	547 515,916	561 546,021	1,936 805,113	3,010 797,958	3,110 836,190
新潟	20,774 3,910,745	1,854 331,218	1,841 325,647	2,447 411,837	1,508 261,623	1,668 307,198
富山	860 220,644	20 5,616		50 8,100	130 28,944	40 11,232
石川	3,895 337,967	248 30,608	4 6,222	67 21,428	8 1,469	304 23,242
静岡	2,049 301,428			10 5,400	10 5,400	10 5,400
愛知	54,817 8,244,385	2,954 264,621	5,290 303,634	3,637 437,791	6,602 744,163	3,650 443,990
三重	20,881 2,322,551	1,790 162,216	1,820 146,405	2,010 208,332	1,760 158,382	2,070 195,642

単位 上段 数量 = K g
下段 金額 = 円

6 月	7 月	8 月	9 月	1 0 月	1 1 月	1 2 月
30 13,219	30 13,997		30 13,025		50 24,300	
107 38,070	131 52,407	316 91,530	105 53,298	130 60,588	15 7,614	65 23,814
24 6,221						
166 31,185	90 18,549	375 78,894	241 47,385	435 91,611	301 60,021	360 75,735
					35 27,388	20 7,776
		600 38,880	10 864	510 41,472	200 91,152	
193 273,931	138 221,616	251 354,326	174 247,860	138 188,568	100 133,877	140 201,528
65 70,532	75 80,284	65 71,214	105 110,222	55 59,421	25 26,762	65 69,173
20,554 3,392,401	22,843 3,701,226	22,007 3,605,196	20,020 2,949,189	20,696 3,292,132	19,379 3,450,901	24,140 8,555,452
165	162	163	147	159	178	354
590 160,657	669 154,740	651 158,974	421 113,034	399 86,223	480 94,140	587 109,157
97 18,082	42 9,365	192 47,987	54 9,722	923 183,461	571 152,130	379 103,358
2,016 131,442	1,450 99,411	847 100,727	1,876 126,337	1,012 73,416	3,524 215,975	1,288 115,385
			24 31,104	72 94,867	18 24,300	18 23,490
28 35,467	24 18,792					
		10 27,000	96 7,258	82 32,443	10 27,000	
				40 30,326	40 31,104	347 1,226,772
879 837,810	584 734,643	676 726,813	513 599,530	433 539,277	342 454,410	495 571,164
1,431 285,837	1,609 320,548	2,467 430,868	1,411 269,389	1,585 370,764	1,478 313,525	1,475 282,291
40 11,232	40 11,232	80 22,464		60 16,848	100 28,512	300 76,464
180 12,635	396 27,798	672 47,173	476 34,492	556 43,565	756 58,297	228 31,038
170 30,456	1,000 123,984	20 10,800	20 10,800	10 5,400	429 62,748	370 41,040
5,184 357,297	4,019 319,450	5,129 409,607	3,502 354,300	5,144 449,301	4,707 835,269	4,999 3,324,962
1,940 180,792	1,800 143,532	1,740 156,600	1,750 137,484	1,600 125,334	1,060 93,528	1,541 614,304

(5) 加工水産物

産地	合計	1月	2月	3月	4月	5月
その他塩干品 (続)						
滋賀	2,658 685,524	180 46,105	258 64,735	240 62,208	180 46,656	300 77,760
大阪	44,434 3,413,729	210 61,776	334 159,516	64 180,749	3,226 327,456	18,624 406,944
兵庫	23,883 5,066,578	1,187 359,447	946 360,282	2,194 496,368	2,010 388,082	1,783 353,819
島根	8,302 1,890,211	562 129,570	702 158,425	494 120,572	734 176,947	962 218,810
広島	18,061 2,290,776	1,053 334,304	815 235,181	1,151 165,025	1,440 134,028	1,374 139,860
山口	7,864 1,787,043	460 101,682	700 153,684	1,170 250,851	632 138,056	718 158,436
徳島	50 7,560		50 7,560			
香川	468 181,959			72 27,994		72 27,994
愛媛	120 31,428					
福岡	7,800 1,326,135	522 100,932	559 99,680	551 87,611	1,027 111,344	718 83,250
熊本	56 5,054			56 5,054		
煮干いわし						
合計	1,316 844,041	117 86,994	46 46,737	141 100,413	101 50,517	205 114,777
平均価格	641	743	1,016	712	500	559
埼玉	110 80,190	110 80,190				
東京	9 9,747					
富山	18 23,328			18 23,328		
愛知	1,129 708,096	7 6,804	46 46,737	113 72,549	91 45,981	195 110,241
広島	50 22,680			10 4,536	10 4,536	10 4,536
かえり煮干						
合計	167 225,720				8 10,800	85 104,544
平均価格	1,351				1,350	1,229
東京	60 90,720					
愛知	16 21,600				8 10,800	8 10,800
大阪	91 113,400					77 93,744

単位 上段 数量 = K g
下段 金額 = 円

6 月	7 月	8 月	9 月	1 0 月	1 1 月	1 2 月
270 69,984	390 101,088	240 61,792	180 46,332	120 31,104	210 54,432	90 23,328
820 48,600	4,380 599,400	3,642 445,176	3,408 200,880	2,826 195,804	424 120,744	6,476 666,684
2,225 422,556	2,636 474,931	2,136 472,919	2,352 458,431	2,336 471,227	1,903 364,876	2,175 443,640
678 153,988	856 192,414	550 132,970	879 194,748	724 163,793	698 143,848	463 104,126
1,616 135,108	1,668 152,496	1,724 148,716	1,946 183,600	1,774 211,508	1,587 213,390	1,913 237,560
1,134 258,790	714 157,896	590 131,868	474 101,790	360 77,220	420 89,748	492 167,022
324 125,971				120 31,428		
932 115,697	566 59,506	641 72,742	638 69,958	520 58,823	622 72,925	504 393,667
44 37,762	89 57,996	109 59,238	101 61,587	105 61,376	48 44,140	210 122,504
858	651	543	609	584	919	583
	9 9,747					
44 37,762	70 43,713	99 54,702	101 61,587	105 61,376	48 44,140	210 122,504
	10 4,536	10 4,536				
14 19,656				60 90,720		
1,404				1,512		
				60 90,720		
14 19,656						

(5) 加工水産物

産地	合計	1月	2月	3月	4月	5月
しらす干						
合計	65,224 57,690,650	3,353 3,734,721	3,130 4,014,269	4,581 4,116,372	5,736 5,522,786	10,061 9,575,199
平均価格	884	1,113	1,282	898	962	951
岐 阜	60 45,360					60 45,360
宮 城	170 34,884				170 34,884	
茨 城	840 1,531,224		36 66,096	72 132,192	60 110,160	36 66,096
東 京	5,878 7,829,557				339 462,186	275 355,838
静 岡	1,312 998,784	658 628,128	162 70,632	36 23,328	96 44,712	60 38,880
愛 知	22,152 31,046,757	1,542 1,983,366	2,250 3,159,713	2,305 3,210,949	2,536 4,029,772	5,252 5,868,546
大 阪	1,823 1,736,219	60 64,800				8 9,288
兵 庫	172 83,030		90 44,928	72 12,182		
和歌山	27,193 9,541,875	779 853,961	350 516,283	2,076 733,617	2,285 520,398	2,996 1,416,069
岡 山	4,802 4,566,976	108 154,224	94 135,756		180 243,000	1,326 1,757,690
広 島	332 138,467	140 26,136	30 6,156	20 4,104	40 61,344	6 4,860
高 知	24 20,736					
福 岡	466 116,781	66 24,106	118 14,705		30 16,330	42 12,572
こうなご						
合計	7,727 8,142,547	493 216,918	467 280,368	973 1,117,800	1,956 4,087,606	551 490,860
平均価格	1,053	439	600	1,148	2,089	890
宮 城	1,601 4,821,336			60 28,188	1,156 3,799,332	119 321,948
茨 城	930 180,468					
東 京	120 356,400			24 101,088		
愛 知	4,661 2,221,501	443 151,848	340 190,080	661 602,640	800 288,274	422 147,312
大 阪	12 16,848		12 16,848			
兵 庫	40 19,440		40 19,440			
岡 山	363 526,554	50 65,070	75 54,000	228 385,884		10 21,600

単位 上段 数量 = K g
下段 金額 = 円

6 月	7 月	8 月	9 月	1 0 月	1 1 月	1 2 月
6,117 4,768,056 779	5,063 3,963,891 782	5,053 3,602,761 712	6,728 5,847,472 869	6,325 5,183,226 819	4,717 2,969,822 629	4,360 4,392,075 1,007
36 66,096	24 44,064	72 132,192	24 44,064	96 164,592	204 335,016	180 370,656
36 30,197	6 7,776	177 213,991	2,444 2,621,177	1,446 1,795,332	427 727,488	728 1,615,572
132 68,040	36 23,328	36 23,328	24 31,752	36 23,328	36 23,328	
1,838 2,117,707	1,347 1,969,093	1,240 1,947,155	1,685 2,367,861	730 1,419,024	561 1,018,991	866 1,954,580
615 637,038	588 506,563	312 266,458	240 252,072			
					10 25,920	
2,959 1,163,166	3,042 1,408,725	3,169 1,006,020	2,175 437,076	2,241 617,954	2,544 426,249	2,577 442,357
456 656,684			48 74,574	1,736 1,157,112	854 387,936	
3 2,430	2 1,620	5 4,493	4 3,240	4 3,240	75 18,414	3 2,430
12 10,368			12 10,368			
30 16,330	18 2,722	42 9,124	72 5,288	36 2,644	6 6,480	6 6,480
459 229,824 500	393 158,976 404	437 350,676 802	300 300,051 1,000	487 202,500 415	591 495,180 837	620 211,788 341
20 48,600	7 19,440	86 190,620	55 175,824	6 15,444	70 158,328	22 63,612
				210 40,824	300 57,996	420 81,648
				24 64,800	72 190,512	
439 181,224	386 139,536	351 160,056	245 124,227	247 81,432	149 88,344	178 66,528

(5) 加工水産物

産地	合計	1月	2月	3月	4月	5月
ひらこ煮干						
合計	1,466 989,658	131 89,748	91 62,532	147 100,980	133 78,246	160 111,969
平均価格	675	685	687	686	588	699
愛知	1,466 989,658	131 89,748	91 62,532	147 100,980	133 78,246	160 111,969
干かれい						
合計	12,169 3,805,495	900 326,025	1,290 370,265	1,640 484,657	1,490 463,403	910 346,530
平均価格	312	362	287	295	311	380
北海道	10 8,940					
岩手	80 29,268		20 9,828			
兵庫	6,400 1,581,444	400 138,672	690 138,348	670 130,896	720 184,032	330 128,304
鳥取	49 44,712					20 18,468
島根	5,630 2,141,131	500 187,353	580 222,089	970 353,761	770 279,371	560 199,758
干するめ						
合計	17,038 12,405,055	355 714,312	300 524,772	310 644,220	260 585,900	220 99,684
平均価格	728	2,012	1,749	2,078	2,253	453
岐阜	24 4,870					
北海道	10,634 7,509,491	80 219,456	10 22,896	20 62,640	20 108,000	
宮城	280 123,660					30 2,268
愛知	5,595 4,544,554	175 459,216	280 498,420	290 581,580	240 477,900	100 70,200
大阪	224 87,588	100 35,640	10 3,456			90 27,216
兵庫	281 134,892					
身欠にしん						
合計	18,253 7,470,627	535 366,912	563 433,202	626 447,176	1,212 529,290	2,169 903,501
平均価格	409	685	769	714	436	416
岐阜	88 25,658					
北海道	11,546 2,889,783	200 36,504	400 96,552	260 48,254	500 119,340	1,270 391,608
福井	6,409 4,518,250	175 301,032	163 336,650	366 398,922	712 409,950	899 511,893

単位 上段 数量 = K g
下段 金額 = 円

6 月	7 月	8 月	9 月	1 0 月	1 1 月	1 2 月
105 67,608	78 51,192	109 74,628	105 73,764	115 75,843	170 119,124	122 84,024
643	656	684	702	659	700	688
105 67,608	78 51,192	109 74,628	105 73,764	115 75,843	170 119,124	122 84,024
1,039 328,121	1,130 342,096	935 319,253	794 255,105	691 197,526	480 146,794	870 225,720
315	302	341	321	285	305	259
		5 4,763	4 3,253	1 924		60 19,440
480 132,624	620 151,632	450 118,800	480 110,808	450 117,288	400 100,440	710 129,600
29 26,244						
530 169,253	510 190,464	480 195,690	310 141,044	240 79,314	80 46,354	100 76,680
195 208,170	241 328,730	211 131,436	335 484,920	1,071 1,330,970	9,181 4,882,054	4,359 2,469,887
1,067	1,364	622	1,447	1,242	531	566
10 810	1 842	1 864		1 842	11 1,512	
10 54,000	20 108,000		40 216,000	110 397,008	7,720 4,396,842	2,604 1,924,649
					20 6,480	230 114,912
175 153,360	220 219,888	210 130,572	295 268,920	920 909,360	1,320 403,510	1,370 371,628
						24 21,276
				40 23,760	110 73,710	131 37,422
896 444,471	838 337,029	581 243,225	865 393,185	553 302,971	2,884 878,049	6,531 2,191,616
496	402	418	454	547	304	335
			12 3,499		8 2,332	68 19,827
290 88,906	330 63,180	220 48,276	330 75,805	200 65,880	2,370 532,818	5,176 1,322,660
606 355,565	458 266,289	361 194,949	523 313,881	353 237,091	506 342,899	1,287 849,129

(5) 加工水産物

産地	合計	1月	2月	3月	4月	5月
身欠にしん (続)						
静岡	50 7,560					
愛知	160 29,376	160 29,376				
たづくり						
合計	4,353 6,208,208	64 205,632	4 12,096	4 12,096	12 36,288	
平均価格	1,426	3,213	3,024	3,024	3,024	
石川	24 3,888					
愛知	1,726 3,436,690	64 205,632	4 12,096	4 12,096	12 36,288	
三重	7 11,340					
広島	816 581,516					
山口	68 179,874					
佐賀	1,712 1,994,900					
その他素干品						
合計	32,854 8,390,355	665 273,455	1,023 558,576	2,223 632,685	2,579 656,576	3,443 757,900
平均価格	255	411	546	284	254	220
岐阜	40 1,166			40 1,166		
北海道	666 587,455			10 4,752		
宮城	170 33,264	10 1,944	30 5,832	30 5,832	30 6,048	60 11,664
茨城	46 105,840					
東京	10 25,920					
富山	1,872 689,202			60 16,848		
静岡	23,593 2,560,873	395 148,932	509 177,768	1,533 204,984	2,000 186,948	2,750 280,886
愛知	2,457 1,640,736	185 94,500	165 91,530	445 294,948	263 236,520	370 221,400
大阪	751 176,256	30 5,832	12 4,860	5 8,748	30 5,832	
兵庫	1,458 1,179,425			66 48,924	156 125,453	222 179,820
和歌山	55 26,730					
山口	1,337 994,235	42 18,791	275 225,234	20 29,203	80 71,151	20 30,326

単位 上段 数量 = K g
下段 金額 = 円

6 月	7 月	8 月	9 月	1 0 月	1 1 月	1 2 月
	50 7,560					
			10 18,090	65 133,704	1,140 2,127,017	3,054 3,663,285
			1,809	2,056	1,865	1,199
						24 3,888
					607 1,273,007	1,035 1,897,571
						7 11,340
						816 581,516
					28 66,690	40 113,184
			10 18,090	65 133,704	505 787,320	1,132 1,055,786
2,578 656,164	3,243 523,951	3,077 600,653	2,855 564,937	2,851 646,152	4,415 1,269,961	3,902 1,249,345
254	161	195	197	226	287	320
	315 56,797	96 20,477	132 16,243		50 307,800	63 181,386
			24 45,360			10 1,944
			10 25,920			22 60,480
					980 342,198	832 330,156
1,921 208,440	2,520 220,860	2,441 232,308	2,360 232,200	2,323 215,805	2,701 236,174	2,140 215,568
181 153,684	190 113,400	220 129,600	118 89,154	90 59,400	115 78,300	115 78,300
210 40,824	50 9,720	50 9,720	30 5,832	80 15,552	104 40,176	150 29,160
210 170,100	102 82,620	162 131,220	138 111,780	192 155,520	114 94,608	96 79,380
	55 26,730					
50 76,204			40 34,992	130 148,899	330 146,513	350 212,922

(5) 加工水産物

産地	合計	1月	2月	3月	4月	5月
その他素干品 (続)						
香川	239 342,036	3 3,456	32 53,352	14 17,280	20 24,624	21 33,804
福岡	160 27,217					
かまぼこ						
合計	1,057,635 133,908,668	64,224 7,898,540	117,549 7,638,951	162,913 8,887,409	135,983 9,128,147	156,867 8,736,973
平均価格	126	122	64	54	67	55
岐阜	97,604 22,673,003	3,149 821,785	3,917 749,778	8,640 922,735	7,385 877,524	7,348 821,884
東京	26,238 15,596,941	692 452,905	490 363,792	2,475 362,961	1,072 308,217	954 274,678
神奈川	11,927 3,099,017	492 222,980	524 183,922	836 167,411	2,008 139,043	1,879 147,204
新潟	26,617 10,039,831	593 94,138	599 93,369	1,503 162,479	2,179 650,943	2,361 685,360
福井	60 36,288					
静岡	6,094 6,075,174	74 28,768	40 11,932	38 16,836	24 17,840	13 11,488
愛知	855,093 59,717,095	55,800 5,340,422	108,097 5,382,899	144,675 5,957,179	120,556 5,432,209	141,663 5,711,863
三重	12,995 3,888,130	2,400 230,867	2,220 206,874	2,355 266,068	353 171,612	472 252,828
大阪	2,453 5,591,729	209 420,379	211 285,206	335 549,557	430 1,048,086	185 350,524
兵庫	16,800 6,936,354	809 285,421	1,426 357,454	2,056 482,183	1,955 474,778	1,922 456,574
島根	3 1,512					
岡山	85 65,318	6 875	25 3,725		1 875	
山口	1,576 156,686					
長崎	90 31,590				20 7,020	70 24,570
ちくわ						
合計	428,541 140,001,012	39,116 12,928,425	59,923 12,254,277	80,058 12,459,742	41,418 11,507,339	36,726 10,487,522
平均価格	326	330	204	155	277	285
岐阜	13,804 1,138,476	3,517 410,370	8,445 457,709		193 31,377	184 27,852
青森	3,594 1,382,291	240 93,312	220 85,536	400 155,520	330 128,304	200 66,096
宮城	1,520 270,864					
東京	958 301,904					

単位 上段 数量 = K g
下段 金額 = 円

6 月	7 月	8 月	9 月	1 0 月	1 1 月	1 2 月
6 6,912	11 13,824	48 73,440	3 3,456	36 50,976	21 24,192	24 36,720
		60 3,888				100 23,329
100,591 7,153,106	65,283 6,726,333	57,418 6,564,231	63,009 7,426,128	33,207 8,251,092	25,794 7,640,494	74,797 47,857,264
71	103	114	117	248	296	639
6,063 728,876	4,134 611,397	3,146 584,776	1,542 671,142	4,878 1,093,468	13,546 2,261,505	33,856 12,528,133
656 194,197	637 189,790	1,629 207,286	858 268,641	1,528 640,174	2,953 1,579,075	12,294 10,755,225
1,366 113,359	838 104,882	734 85,685	849 110,554	454 165,208	519 190,018	1,428 1,468,751
4,664 704,925	2,632 822,938	2,288 692,755	1,757 505,626	1,674 509,436	1,683 512,395	4,684 4,605,467
						60 36,288
7 7,028	8 7,029	8 7,936	8 8,476	25 27,635	21 20,052	5,828 5,910,154
86,273 4,540,318	55,747 4,211,633	47,870 3,958,588	55,432 4,798,487	23,190 4,794,864	5,265 1,885,204	10,525 7,703,429
383 190,242	270 151,200	265 167,616	373 209,952	553 279,396	829 417,312	2,522 1,344,163
88 281,092	96 250,710	114 356,324	123 372,027	195 406,489	204 421,463	263 849,872
1,090 392,194	921 376,754	1,276 491,385	816 359,961	710 334,422	774 353,470	3,045 2,571,758
			3 1,512			
1 875						52 58,968
		88 11,880	1,248 119,750			240 25,056
30,011 9,893,383	22,728 9,282,829	20,072 8,826,215	25,223 10,397,289	26,034 12,745,568	23,395 12,374,791	23,837 16,843,632
329	408	439	412	489	528	706
182 26,971	206 30,401	200 28,250	184 27,852	208 31,774	250 35,992	235 29,928
200 77,760	150 54,432	230 89,424	260 101,088	310 119,232	402 164,332	652 247,255
						1,520 270,864
				142 46,332		816 255,572

(5) 加工水産物

産地	合計	1月	2月	3月	4月	5月
ちくわ (続)						
神奈川	747 174,640	59 13,320	73 13,320	80 14,208	80 14,208	105 18,648
新潟	34,568 11,173,908	1,292 960,241	1,385 967,469	11,588 1,478,852	4,245 1,406,307	1,777 811,380
愛知	309,270 105,261,426	30,210 9,965,114	45,753 9,164,750	59,756 8,916,685	30,621 8,073,772	28,281 7,659,622
三重	61,348 19,303,450	3,579 1,395,694	3,842 1,499,765	7,859 1,782,850	5,470 1,718,157	5,833 1,812,186
兵庫	2,499 884,569	195 77,414	205 65,728	368 107,739	455 124,327	330 84,480
島根	21 9,990					
岡山	203 95,649	24 12,960		7 3,888	24 10,887	16 7,258
山口	9 3,845					
なると						
合計	22,126 8,668,998	3,541 801,627	3,742 783,688	2,205 696,339	1,453 596,470	1,340 569,264
平均価格	391	226	209	315	410	424
岐阜	1,923 122,533	752 66,436	1,171 56,097			
東京	9 7,484					
新潟	1,840 925,377	70 60,487	59 51,042	225 50,372	75 39,488	80 42,757
静岡	18,293 7,561,095	2,719 674,704	2,512 676,549	1,980 645,967	1,378 556,982	1,260 526,507
大阪	19 24,354					
兵庫	42 28,155					
ほんぺん						
合計	863,507 204,815,466	73,269 18,105,700	85,348 16,430,001	117,320 15,935,275	92,838 15,128,601	93,602 15,132,646
平均価格	237	247	192	135	162	161
岐阜	54,592 16,242,247	4,895 1,012,725	4,959 1,078,742	9,426 1,120,065	4,445 1,597,570	3,649 1,340,114
青森	2,050 797,040	130 50,544	210 81,648	210 81,648	180 69,984	90 34,992
宮城	4,739 2,304,269	582 195,693	564 186,010	913 205,963	461 223,146	449 214,604
福島	24 24,494					24 24,494
東京	423 159,667				120 45,274	
新潟	34,073 17,725,163	1,948 1,111,360	1,974 1,205,558	6,599 1,185,469	2,734 1,372,882	2,865 1,449,909

単位 上段 数量 = K g
下段 金額 = 円

6 月	7 月	8 月	9 月	1 0 月	1 1 月	1 2 月
54 14,208	50 13,320	48 14,208	54 16,576	51 15,096	42 12,432	51 15,096
1,579 706,314	1,393 609,740	1,328 591,074	2,255 894,465	4,586 1,444,016	1,550 657,905	1,590 646,145
22,177 7,234,915	15,247 6,726,131	13,691 6,623,949	17,571 7,761,650	14,944 9,264,684	16,188 9,892,640	14,831 13,977,514
5,594 1,739,293	5,514 1,772,212	4,357 1,383,840	4,681 1,504,191	5,631 1,752,352	4,904 1,579,260	4,084 1,363,650
201 83,035	168 76,593	186 80,954	159 64,628	135 59,683	51 28,601	46 31,387
			21 9,990			
24 10,887		32 14,516	32 14,516	24 10,887	8 3,629	12 6,221
			6 2,333	3 1,512		
916 497,415	898 453,625	867 449,786	1,038 554,992	1,191 643,122	1,319 699,450	3,616 1,923,220
543	505	518	534	539	530	531
						9 7,484
51 28,604	56 29,900	58 32,069	64 34,862	108 57,019	142 73,398	852 425,379
865 468,811	842 423,725	809 417,717	974 520,130	1,083 586,103	1,162 622,002	2,709 1,441,898
						19 24,354
					15 4,050	27 24,105
71,685 14,878,040	53,097 12,944,589	49,709 13,085,337	56,123 16,505,241	54,692 20,453,747	55,832 21,306,382	59,992 24,909,907
207	243	263	294	373	381	415
3,233 1,140,795	2,524 1,005,074	2,657 1,040,157	3,738 1,386,748	4,624 1,674,659	5,062 1,858,549	5,380 1,987,049
150 58,320	90 34,992	150 58,320	150 58,320	240 93,312	170 66,096	280 108,864
228 174,449	147 124,051	176 145,471	233 172,464	320 223,516	350 227,299	316 211,603
					13 8,554	290 105,839
1,798 963,141	1,642 848,360	1,778 1,123,703	2,191 1,406,703	3,199 2,220,505	3,315 1,996,618	4,030 2,840,955

(5) 加工水産物

産地	合計	1月	2月	3月	4月	5月
はんぺん (続)						
石川	242 75,695			72 13,219	72 13,219	
福井	3 616					
静岡	78,206 21,619,782	7,304 1,838,273	6,357 1,684,313	7,240 1,915,270	5,880 1,683,190	5,270 1,331,920
愛知	521,311 93,031,920	45,969 10,192,834	54,123 8,206,996	72,002 6,783,763	61,467 5,821,238	61,492 6,158,913
三重	554 217,469	121 20,151	11 10,934	40 12,921	24 11,926	42 20,869
大阪	116 432,410		10 26,244	25 91,854	5 13,122	15 39,366
兵庫	137,982 40,189,278	8,304 2,700,364	12,296 2,929,085	16,230 3,541,471	15,637 3,407,905	17,607 3,598,184
島根	831 590,830					
岡山	10,333 3,199,435	2,324 333,612	3,104 398,632	1,568 177,970	365 227,072	533 301,861
広島	1,028 296,431	324 73,428	318 72,067	330 74,789	56 76,147	
山口	3,632 1,260,955	142 43,200	95 25,488	425 126,198	340 102,924	475 122,472
長崎	13,368 6,647,765	1,226 533,516	1,327 524,284	2,240 604,675	1,052 463,002	1,091 494,948
ハム・ソーセージ						
合計	106,204 57,421,769	7,788 3,096,945	9,443 3,269,517	11,662 3,958,500	10,473 5,097,571	11,822 5,901,055
平均価格	540	397	346	339	486	499
岐阜	17,213 19,081,758	1,177 713,766	1,892 1,039,017	2,341 1,284,881	1,391 1,582,864	1,424 1,836,177
北海道	4 35,100					
千葉	18,616 4,557,313	1,425 395,738	1,736 329,007	1,996 395,040	1,990 351,745	2,385 420,053
東京	17,712 3,643,119	1,295 206,107	1,890 267,495	2,450 388,756	2,095 312,855	1,535 243,205
神奈川	20 10,800					
新潟	290 216,108		120 89,424			
静岡	6,913 4,398,798	550 386,070	445 310,912	620 437,467	480 334,910	1,232 634,222
愛知	44,754 24,509,926	3,206 1,295,092	3,323 1,163,030	4,136 1,364,098	4,466 2,459,987	5,186 2,690,286
三重	171 16,071	96 6,428		60 4,018	11 4,018	
大阪	511 952,776	39 93,744	37 70,632	59 84,240	40 51,192	60 77,112

単位 上段 数量 = K g
下段 金額 = 円

6 月	7 月	8 月	9 月	1 0 月	1 1 月	1 2 月
	82 29,268				6 3,249	10 16,740
			3 616			
4,326 1,183,141	3,762 1,021,586	4,616 1,063,070	5,227 1,412,333	6,901 1,859,577	7,599 2,075,274	13,724 4,551,835
46,734 6,111,320	32,953 5,485,789	27,802 5,063,769	34,111 8,014,953	29,405 10,340,311	28,571 10,579,958	26,682 10,272,076
38 18,883	30 14,908	34 16,896	72 29,877	60 25,061	38 18,122	44 16,921
14 52,488	6 26,244	3 26,244	3 26,244	3 13,122	3 13,122	29 104,360
13,491 4,317,603	10,531 3,632,837	11,298 3,844,314	8,769 3,038,542	8,087 2,881,942	8,691 3,125,079	7,041 3,171,952
			28 24,711	246 161,265	278 189,695	279 215,159
327 205,388	233 146,903	232 148,855	372 257,896	457 326,016	452 343,842	366 331,388
516 197,100	291 120,420	255 119,408	279 131,044	183 78,559	271 113,984	360 80,158
830 455,412	806 454,157	708 435,130	947 544,790	967 555,902	1,013 686,941	1,161 895,008
8,954 5,428,706	8,198 5,360,610	7,567 5,159,203	8,439 5,088,941	8,098 4,705,545	7,108 4,611,811	6,652 5,743,365
606	653	681	603	581	648	863
1,107 1,699,322	1,107 1,611,048	1,292 1,807,273	1,583 1,757,848	1,549 1,409,472	1,156 1,472,865	1,194 2,867,225
						4 35,100
1,605 394,326	1,335 406,910	1,299 409,645	1,308 407,351	1,248 387,188	1,158 365,751	1,131 294,559
1,718 393,011	1,387 355,234	1,095 292,366	1,172 324,097	1,170 313,891	1,260 361,260	645 184,842
		20 10,800				
			170 126,684			
668 377,050	522 309,380	584 346,228	554 366,470	428 296,191	410 284,105	420 315,793
3,814 2,488,533	3,820 2,620,366	3,223 2,177,547	3,616 2,029,811	3,663 2,220,732	3,079 2,031,494	3,222 1,968,950
				4 1,607		
42 76,464	27 57,672	54 115,344	36 76,680	36 76,464	45 96,336	36 76,896

(5) 加工水産物

産地	合計	1月	2月	3月	4月	5月
その他練製品						
合計	22,027 8,523,196	3,471 479,636	2,976 432,153	3,525 611,677	1,303 541,939	1,125 579,312
平均価格	386	138	145	173	415	514
岐阜	393 211,178	87 32,983	5 8,100	2 3,240	2 1,166	
群馬	186 53,991	24 6,612	35 7,714	30 6,610	10 2,204	20 4,408
東京	12 38,578					
神奈川	388 89,642	27 6,216	33 6,216	55 9,768	50 8,880	55 9,768
新潟	1,970 1,375,212	31 22,898	25 18,923	138 26,171	195 134,895	219 148,025
静岡	1,208 666,874	47 34,506	53 37,033	145 33,534	163 60,718	100 39,755
愛知	16,804 4,785,097	3,205 302,139	2,750 301,161	2,999 287,654	777 251,306	667 287,347
大阪	667 1,177,594	35 72,144	35 47,304	130 240,624	25 57,024	40 78,289
兵庫	338 67,347	15 2,138	40 5,702	20 3,046	65 9,265	15 2,450
岡山	61 57,683			6 1,030	16 16,481	9 9,270
むしいか						
合計	2,743 927,720	20 15,120	19 18,900	19 21,114	115 41,375	499 120,247
平均価格	338	756	994	1,111	359	240
茨城	153 238,356		9 11,340	9 14,094	9 14,094	9 14,688
東京	190 178,740	20 15,120	10 7,560	10 7,020	10 8,100	10 8,100
兵庫	2,400 510,624				96 19,181	480 97,459
むしたこ						
合計	155,962 169,066,318	11,441 11,187,483	11,689 11,698,139	11,590 12,971,956	10,829 12,136,976	12,647 13,042,761
平均価格	1,084	977	1,000	1,119	1,120	1,031
岐阜	104,775 81,646,067	8,292 5,946,221	8,455 6,238,620	7,155 5,465,448	6,716 5,168,934	8,750 6,352,938
北海道	3,670 2,299,332					
青森	50 7,290					
宮城	2,495 2,980,444	240 232,222	135 124,535	175 210,881	205 218,312	190 228,712
茨城	18,531 38,906,136	633 1,355,832	629 1,338,876	1,020 2,033,964	1,089 2,137,914	1,027 2,054,376

単位 上段 数量 = K g
下段 金額 = 円

6 月	7 月	8 月	9 月	1 0 月	1 1 月	1 2 月
1,055 568,090	1,066 571,127	1,304 724,034	1,204 704,943	1,343 827,403	1,468 863,638	2,187 1,619,244
538	535	555	585	616	588	740
		20 16,200	50 22,773	22 17,366		205 109,350
3 1,102	3 1,102	3 1,102	12 4,408	15 5,509	13 6,611	18 6,609
						12 38,578
37 9,768	20 6,216	18 5,328	30 8,880	27 7,946	18 5,328	18 5,328
142 109,267	178 128,715	244 172,684	147 120,887	256 186,156	227 173,026	168 133,565
97 48,816	60 29,241	63 30,618	69 36,353	88 43,546	81 39,366	242 233,388
734 317,897	776 351,521	789 355,225	806 405,594	880 471,732	942 495,231	1,479 958,290
30 73,440	27 52,272	120 128,655	21 87,534	18 75,276	162 136,566	24 128,466
6 1,620		42 9,072	66 15,424	24 6,480	24 6,480	21 5,670
6 6,180	2 2,060	5 5,150	3 3,090	13 13,392	1 1,030	
124 58,050	604 163,620	691 170,208	202 51,732	126 51,516	241 96,660	83 119,178
468	270	246	256	408	401	1,435
18 28,674	18 28,404	9 14,256			9 14,148	63 98,658
10 8,640	10 10,800	10 10,800	10 10,260	30 30,780	40 41,040	20 20,520
96 20,736	576 124,416	672 145,152	192 41,472	96 20,736	192 41,472	
14,057 13,754,546	16,668 15,843,147	15,082 15,420,078	14,005 14,560,517	11,479 13,179,863	10,071 12,331,517	16,404 22,939,335
978	950	1,022	1,039	1,148	1,224	1,398
10,275 7,411,446	12,585 8,980,902	10,742 7,850,304	7,380 5,774,436	7,442 6,524,388	7,160 6,630,768	9,823 9,301,662
		10 4,860	2,450 1,304,910	1,080 911,250	120 75,720	10 2,592
						50 7,290
215 243,314	246 291,093	215 274,871	215 285,498	204 274,025	235 310,511	220 286,470
1,965 3,711,150	2,230 4,213,782	2,479 4,739,634	2,086 4,177,224	736 1,918,026	1,361 3,374,784	3,276 7,850,574

(5) 加工水産物

産地	合計	1月	2月	3月	4月	5月
むしたこ (続)						
千葉	16					
東京	20 24,602	10 5,702				
神奈川	100 18,327					
静岡	320 757,080					
愛知	1,471 1,316,003	51 74,564	65 72,576	65 72,576	40 33,696	60 50,933
大阪	24,235 40,699,600	2,195 3,537,950	2,395 3,905,388	3,165 5,187,575	2,750 4,525,848	2,580 4,301,370
兵庫	279 411,437	20 34,992	10 18,144	10 1,512	29 52,272	40 54,432
なまり						
合計	2,073 1,477,440	130 79,380	140 97,740	160 133,704	598 166,752	240 197,424
平均価格	712	610	698	835	278	822
静岡	2,073 1,477,440	130 79,380	140 97,740	160 133,704	598 166,752	240 197,424
ちりめんかまあげ						
合計	10,270 16,949,514	957 1,290,319	573 988,934	1,149 1,779,602	989 1,648,404	2,163 2,459,484
平均価格	1,650	1,348	1,725	1,548	1,666	1,137
愛知	5,912 8,889,043	663 950,184	431 697,140	556 843,804	464 760,320	1,740 1,677,456
大阪	765 1,217,376	10 12,420	15 21,060	30 42,120	15 21,060	164 271,944
兵庫	104 20,865	18 3,175	6 842			
和歌山	3,413 6,758,078	206 267,948	115 264,384	563 893,678	510 867,024	249 508,032
広島	76 64,152	60 56,592	6 5,508			10 2,052
かつおぶし						
合計	1,807 1,477,942	70 138,326	120 71,658	40 39,744	130 81,583	40 88,452
平均価格	817	1,976	597	993	627	2,211
愛知	1,097 452,822		40 15,552		70 19,958	
愛媛	570 545,600	30 10,886	80 56,106	40 39,744	60 61,625	20 19,332
鹿児島	140 479,520	40 127,440				20 69,120

単位 上段 数量 = K g
下段 金額 = 円

6 月	7 月	8 月	9 月	1 0 月	1 1 月	1 2 月
				16		10 18,900
30 6,480	50 9,709	20 2,138			80 187,056	240 570,024
20 16,848	70 59,357	40 33,696	60 50,933	280 214,002	270 235,710	450 401,112
1,542 2,347,164	1,477 2,270,160	1,556 2,477,898	1,804 2,949,372	1,671 3,287,412	815 1,481,328	2,285 4,428,135
10 18,144	10 18,144	20 36,677	10 18,144	50 50,760	30 35,640	40 72,576
150 135,000	120 126,576	90 99,576	135 134,784	80 79,661	120 112,363	110 114,480
900	1,054	1,106	998	995	936	1,040
150 135,000	120 126,576	90 99,576	135 134,784	80 79,661	120 112,363	110 114,480
991 1,564,375	836 1,437,804	678 1,230,174	497 944,622	604 1,520,964	552 1,308,744	281 776,088
1,578	1,719	1,814	1,900	2,518	2,370	2,761
446 547,879	118 241,056	420 670,194	237 415,206	194 485,460	384 919,296	259 681,048
212 283,284	214 299,484	59 117,828	12 34,992	24 69,984		10 43,200
	48 10,368		32 6,480			
333 733,212	456 886,896	199 442,152	216 487,944	386 965,520	168 389,448	12 51,840
40 44,615	50 49,842	60 62,381	30 29,808	70 125,388	160 158,922	997 587,223
1,115	996	1,039	993	1,791	993	588
					110 55,404	877 361,908
40 44,615	50 49,842	60 62,381	30 29,808	50 56,268	30 32,238	80 82,755
				20 69,120	20 71,280	40 142,560

(5) 加工水産物

産地	合計	1月	2月	3月	4月	5月
その他湯煮品						
合計	14,066 21,136,197	1,003 1,549,314	842 1,094,580	1,607 2,229,120	1,078 1,600,128	939 1,414,098
平均価格	1,502	1,544	1,299	1,387	1,484	1,505
岐阜	3 5,508					
東京	5,978 11,023,897	635 1,146,204	385 627,804	672 1,232,928	513 944,892	456 857,412
静岡	296 273,294		45 37,422	242 226,152	9 9,720	
愛知	3,218 5,918,098	106 194,886	101 184,842	149 276,912	158 295,812	125 231,498
大阪	141 58,752					
兵庫	170 378,000			20 44,496	20 44,496	20 44,496
岡山	4,160 3,343,648	262 208,224	311 244,512	444 340,632	358 278,208	338 280,692
福岡	100 135,000			80 108,000	20 27,000	
あじみりん						
合計	9,269 1,353,897	285 55,404	229 57,218	1,755 117,126	1,200 159,408	933 135,950
平均価格	146	194	249	66	132	145
愛知	196 67,390		4 13,478			48 13,478
島根	8,785 1,210,302	285 55,404	225 43,740	1,755 117,126	1,200 159,408	885 122,472
山口	288 76,205					
いわしみりん						
合計	30,154 5,205,857	2,541 441,612	2,516 443,275	2,996 551,853	2,831 562,939	3,082 460,155
平均価格	172	173	176	184	198	149
宮城	156 53,221		21 15,811	96 26,438	7 1,987	32 8,985
茨城	27,920 1,823,472	2,380 154,224	2,380 154,224	2,380 154,224	2,660 172,368	2,940 190,512
島根	380 37,989			380 37,989		
山口	270 139,514	10 17,280	5 7,776	5 8,640	5 7,776	5 7,776
愛媛	1,403 3,148,151	151 270,108	110 265,464	135 324,562	159 380,808	105 252,882
長崎	25 3,510					

単位 上段 数量 = K g
下段 金額 = 円

6 月	7 月	8 月	9 月	1 0 月	1 1 月	1 2 月
1,172 1,775,369 1,514	1,125 1,683,018 1,496	1,214 1,794,312 1,478	1,128 1,758,996 1,559	1,175 1,658,502 1,411	1,046 1,662,835 1,589	1,737 2,915,925 1,678
571 1,032,804	2 3,456 453 827,928	473 828,792	1 2,052 415 800,712	380 730,836	372 712,921	653 1,280,664
213 383,670	314 566,298 1	320 568,296	353 637,200	335 606,906 140 58,752	357 663,390	687 1,308,388
20 44,496 368 314,399	355 285,336	30 66,528 391 330,696	20 44,496 339 274,536	320 262,008	20 44,496 297 242,028	20 44,496 377 282,377
1,065 127,008 119	508 102,038 200	843 175,835 208	825 146,286 177	723 102,470 141	435 82,944 190	468 92,210 197
1,065 127,008	48 13,478 460 88,560	555 99,630 288 76,205	825 146,286	675 88,992	435 82,944	48 13,478 420 78,732
2,476 368,496 148	1,979 372,902 188	2,643 450,576 170	2,368 405,000 171	1,937 316,369 163	2,356 373,248 158	2,429 459,432 189
2,380 154,224	1,680 108,864	2,520 165,564	2,240 148,176	1,820 119,448	2,240 148,932	2,300 152,712
16 27,216 80 187,056	200 25,034 99 239,004	14 22,464 109 262,548	5 7,776 123 249,048	92 193,411 25 3,510	116 224,316	5 7,776 124 298,944

(5) 加工水産物

産地	合計	1月	2月	3月	4月	5月
その他みりん干品						
合計	69,673 17,029,276	4,801 1,243,952	7,404 1,491,974	7,736 1,855,587	6,122 1,421,780	6,611 1,478,646
平均価格	244	259	201	239	232	223
北海道	5,554 646,306	390 60,351	275 94,392	187 64,670	384 86,833	460 50,977
青森	186 19,408	90 6,318	50 8,640	10 1,728		
宮城	6,819 2,427,321	231 96,983	450 135,991	822 368,969	527 171,848	1,262 302,906
茨城	528 41,665		12 2,527	12 2,592		
千葉	30 32,638	1 1,080	3 11,664	6 7,452	10 7,776	
富山	420 77,112				60 11,016	
静岡	7,140 2,071,293	710 174,874	510 154,809	550 162,671	630 182,090	480 144,290
愛知	12,936 2,021,563	276 103,422	3,874 451,267	2,387 345,255	1,701 198,224	1,560 170,554
島根	14,106 2,253,089	1,815 183,703	1,160 128,088	1,600 209,017	740 95,126	785 135,108
山口	21,944 7,431,105	1,288 617,221	1,070 504,596	2,162 693,233	2,070 668,867	2,064 674,811
愛媛	10 7,776					
味付だこ						
合計	9,501 7,355,630	98 50,252	100 67,770	150 42,984	60 14,094	270 48,438
平均価格	774	512	677	286	234	179
宮城	4,139 2,505,969	68 32,270	20 3,240	60 3,240	50 8,100	40 6,480
茨城	4,995 4,276,813	30 17,982	80 64,530	90 39,744	10 5,994	230 41,958
福井	10 18,441					
静岡	153 134,179					
愛知	204 420,228					
酢だこ						
合計	6,301 4,657,289	124 59,659	80 21,492	80 19,980	50 12,852	100 25,704
平均価格	739	481	268	249	257	257
北海道	640 1,245,780					
宮城	2,636 1,483,319	104 54,043	10 1,620	20 3,240	10 1,620	20 3,240

単位 上段 数量 = K g
下段 金額 = 円

6 月	7 月	8 月	9 月	1 0 月	1 1 月	1 2 月
4,647 1,628,408	4,566 1,353,956	5,755 1,545,720	6,327 1,361,877	5,438 1,203,264	4,971 1,334,461	5,295 1,109,651
350	296	268	215	221	268	209
328 31,277	312 23,587	528 41,317	432 32,661	792 59,876	600 45,621	866 54,744
710 277,599	703 198,398	449 180,360	674 238,553	318 141,220	426 184,679	247 129,815
	36 2,722			504 36,546		
	5 1,944	5 2,722				
60 11,016		60 11,016	60 11,016	60 11,016	60 11,016	60 11,016
792 236,071	466 141,394	580 165,738	642 188,160	550 167,513	690 189,456	540 164,227
385 88,775	624 126,748	497 129,251	600 136,424	360 93,572	360 97,200	312 80,871
320 190,426	635 242,791	895 194,847	2,215 228,573	1,295 231,272	986 220,472	1,660 193,666
2,052 793,244	1,785 616,372	2,741 820,469	1,704 526,490	1,559 462,249	1,839 578,241	1,610 475,312
					10 7,776	
170 83,673	232 115,020	494 266,328	70 20,088	89 80,773	142 106,552	7,626 6,459,658
492	495	539	286	907	750	847
40 6,480	60 9,720	50 8,100	50 8,100	30 4,860	40 6,868	3,631 2,408,511
100 53,352	112 88,452	420 251,748	20 11,988	30 17,982	82 52,164	3,791 3,630,919
10 18,441						
20 5,400	60 16,848	24 6,480		29 57,931	20 47,520	
						204 420,228
192 48,773	408 108,714	341 88,064	170 41,796	60 14,472	90 19,914	4,606 4,195,869
254	266	258	245	241	221	910
						640 1,245,780
40 6,480	40 6,480	50 8,100	50 8,100	20 3,240	50 8,682	2,222 1,378,474

(5) 加工水産物

産地	合計	1月	2月	3月	4月	5月
酢だこ (続)						
茨城	2,387 1,465,019	20 5,616	70 19,872	60 16,740	40 11,232	80 22,464
静岡	468 129,019					
愛知	170 334,152					
つくだ煮						
合計	61,887 21,765,082	1,585 964,288	1,963 1,061,331	2,754 1,440,147	3,818 2,046,687	3,641 1,950,205
平均価格	351	608	540	522	536	535
北海道	746 257,520	2 10,109		74 30,327	72 20,218	108 30,327
宮城	10 2,484			10 2,484		
茨城	31,326 11,730,550	330 608,796	610 743,256	516 947,700	465 879,984	454 844,020
千葉	260 84,024					
富山	362 60,804			37 5,994	50 8,100	
石川	4,212 1,331,703	233 77,748	162 49,917	284 93,528	326 123,920	591 157,606
静岡	30 26,244	10 8,748	10 8,748	10 8,748		
愛知	4,826 948,640	318 60,261	368 70,143	334 71,602	414 76,137	483 100,684
三重	4,424 810,909	128 25,443	144 27,301	176 33,131	680 120,896	792 144,070
兵庫	3,248 654,001	87 39,269	65 44,540	616 110,333	663 137,851	144 26,610
岡山	3,136 471,960	43 23,760	280 41,904	332 58,104	200 26,784	380 54,864
広島	2,784 3,861,515			80 14,861	442 555,640	361 483,148
香川	5,922 1,356,469	351 78,369	323 72,217	280 46,616	502 83,354	271 88,269
福岡	541 156,595	23 20,121	1 3,305	5 16,719	4 13,803	57 20,607
大分	60 11,664	60 11,664				
魚漬物						
合計	425,068 117,061,062	30,048 8,029,701	33,095 8,508,649	28,923 9,190,737	34,718 9,235,072	37,640 8,663,558
平均価格	275	267	257	317	266	230
岐阜	72,724 20,995,790	6,153 1,694,819	6,020 1,537,759	4,651 1,272,937	5,523 1,584,173	7,948 1,859,369
北海道	4,502 2,441,738	260 70,351	230 65,880	200 60,739	200 77,803	240 77,630

単位 上段 数量 = K g
下段 金額 = 円

6 月	7 月	8 月	9 月	1 0 月	1 1 月	1 2 月
80 22,464	140 39,312	123 33,696	120 33,696	40 11,232	40 11,232	1,574 1,237,463
72 19,829	228 62,922	168 46,268				170 334,152
3,346 1,969,235	2,926 1,727,384	3,221 1,945,758	9,063 1,954,760	9,414 2,106,494	8,915 1,961,619	11,241 2,637,174
588	590	604	215	223	220	234
51 32,789		144 40,436		144 40,436	72 20,218	79 32,660
389 744,228	407 775,332	503 936,036	6,238 1,208,520	6,120 1,157,328	6,180 1,168,344	9,114 1,717,006
	80 25,920	80 25,920	20 6,480	20 6,480	60 19,224	
		25 4,050	100 16,740	100 16,200		50 9,720
483 129,224	355 101,586	510 120,075	282 102,362	210 58,904	234 63,572	542 253,261
443 90,847	385 72,541	373 73,425	404 77,300	373 73,631	450 81,968	481 100,101
496 91,886	344 62,984	280 51,622	536 92,706	344 63,889	328 62,250	176 34,731
84 10,886	60 12,830	58 26,298	122 16,459	864 147,398	461 78,417	24 3,110
360 51,840	240 36,288	360 54,432	201 12,096	320 48,384	240 36,288	180 27,216
431 619,574	297 439,821	332 483,148	148 216,171	251 377,868	217 326,894	225 344,390
537 183,964	721 196,777	466 113,208	886 182,111	632 109,366	583 87,239	370 114,979
72 13,997	37 3,305	90 17,108	126 23,815	36 6,610	90 17,205	
38,980 8,862,864	31,388 8,352,851	26,775 7,769,053	32,145 8,612,066	37,315 9,605,688	36,729 10,601,138	57,312 19,629,685
227	266	290	267	257	288	342
7,367 1,912,650	3,938 1,459,563	3,632 1,393,991	8,599 1,905,744	6,184 1,824,824	4,915 1,579,236	7,794 2,970,725
400 122,839	364 76,107	250 85,320	220 73,310	290 109,339	410 190,998	1,438 1,431,422

(5) 加工水産物

産地	合計	1月	2月	3月	4月	5月
魚漬物 (続)						
青森	26,736 5,062,788	2,661 467,147	2,015 341,928	2,426 482,558	2,139 412,789	2,629 548,337
岩手	276 114,210					120 34,344
宮城	66,626 11,648,728	6,104 996,366	6,349 1,077,202	5,218 1,009,424	7,800 1,048,570	4,602 716,382
秋田	1,877 701,359	44 36,353	45 43,485	57 54,627	231 184,962	1,109 96,293
福島	2,331 2,146,068	160 113,724	90 65,772	101 621,432	270 186,084	140 104,004
茨城	1,967 371,423	40 7,560	60 12,096	260 56,808	41 8,635	102 25,272
埼玉	624 652,968	64 85,536	138 153,576	228 245,592	122 119,016	6 11,016
千葉	1,044 457,349	50 29,236	25 15,228	40 35,230	70 30,650	119 61,204
東京	18,005 13,569,224	879 915,773	682 731,276	1,080 1,215,733	942 794,576	956 891,191
神奈川	9,003 6,514,221	348 378,011	375 350,256	717 489,683	688 425,010	692 487,090
新潟	26,445 4,888,766	613 125,324	1,004 182,479	212 45,233	500 103,553	722 116,988
富山	990 182,812			80 6,480	20 36,720	90 24,840
石川	4,456 858,980	176 33,782	50 37,152	90 30,780		765 151,428
福井	30 23,922					
長野	100 35,640	50 17,820				50 17,820
静岡	62,903 11,522,234	4,122 814,667	4,915 1,087,986	4,570 940,593	8,310 1,678,395	5,942 1,087,860
愛知	25,087 10,757,654	2,877 871,582	2,075 985,564	1,652 951,164	1,962 1,025,645	1,547 925,628
三重	29,146 7,135,842	1,558 244,546	1,892 219,949	1,825 241,754	1,445 176,806	2,630 147,453
京都	20 18,900	10 9,180				
大阪	1,335 1,040,063	9 -2,349	195 176,040	37 45,252	10 9,720	16 19,440
兵庫	22,993 5,053,735	1,425 388,607	1,276 355,926	1,876 342,078	1,942 377,158	2,029 422,193
島根	12,979 2,204,835	432 106,811	1,331 414,617	480 451,321	554 295,434	366 129,168
岡山	2,197 1,441,322	62 64,314	60 46,224	110 89,694	219 136,458	304 185,328
広島	6,504 1,462,610	1,247 260,625	296 65,362	978 117,055	732 188,439	360 130,356
山口	10,053 2,344,457	170 132,881	3,370 364,260	1,130 125,928	430 93,528	244 62,488
香川	384 88,042	72 28,771		20 2,160		

単位 上段 数量 = K g
下段 金額 = 円

6 月	7 月	8 月	9 月	1 0 月	1 1 月	1 2 月
2,544 524,204	2,984 541,007	2,443 436,525	1,828 304,662	1,559 291,625	1,538 297,835	1,970 414,171
	64 45,576	2 14,040	60 15,552		30 4,698	
5,542 851,183	5,212 700,625	3,185 690,420	3,820 697,584	5,158 1,238,786	5,421 1,236,686	8,215 1,385,500
77 68,127	39 33,696	83 33,048	57 38,880	57 42,120	33 33,912	45 35,856
240 166,968	90 68,364	120 89,856	250 169,236	240 163,836	480 297,432	150 99,360
341 61,630	421 72,900	381 62,262	201 35,532	40 8,424	80 20,304	
6 11,016		6 11,016	6 11,016		48 5,184	
240 69,984	100 37,098	180 51,516	55 24,754	80 43,286	60 43,643	25 15,520
717 718,028	1,361 1,063,952	1,883 1,209,147	2,068 1,293,084	1,931 1,202,753	2,021 1,148,299	3,485 2,385,412
799 548,118	1,210 740,575	872 638,364	782 555,928	807 518,238	683 538,768	1,030 844,180
1,618 171,103	2,252 328,297	815 126,812	1,216 165,584	859 97,474	2,646 259,849	13,988 3,166,070
160 22,972	360 47,304		80 6,480		90 9,936	110 28,080
335 43,978	410 93,420	1,262 190,944	542 115,690	368 73,181	408 78,905	50 9,720
				30 23,922		
8,586 1,039,573	5,489 868,665	5,430 920,037	4,744 907,039	3,606 756,296	3,636 680,178	3,553 740,945
1,540 866,173	1,134 874,797	1,408 679,143	1,878 721,948	4,466 1,087,950	2,083 703,244	2,465 1,064,816
2,080 279,525	1,260 260,823	1,602 188,676	1,289 151,149	1,508 335,006	5,335 2,096,263	6,722 2,793,892
			10 9,720			
55 52,596	10 8,640	10 9,720	64 75,687	171 182,137	460 238,626	298 224,554
3,107 524,144	2,704 518,702	1,115 261,348	1,852 562,355	1,712 370,168	2,305 317,593	1,650 613,463
247 50,409	350 38,232	66 93,960	810 98,442	5,790 342,419	2,128 81,022	425 103,000
196 69,228	63 41,966	172 96,120	376 266,976	403 299,106	160 108,864	72 37,044
472 109,167	238 61,042	376 88,820	286 64,498	618 153,944	646 158,178	255 65,124
966 194,595	559 142,053	516 124,923	86 43,977	72 97,070	134 104,630	2,376 858,124
	100 10,800		64 16,589		128 29,722	

(5) 加工水産物

産地	合計	1月	2月	3月	4月	5月
魚漬物 (続)						
愛媛	3,496 1,475,577	134 47,629	292 75,059	428 135,694	228 133,338	394 160,444
福岡	6,263 1,682,599	288 82,427	220 85,105	447 118,736	340 107,610	318 107,784
佐賀	3,200 62,208					3,200 62,208
長崎	520 74,304	40 8,208	90 18,468	10 2,052		
熊本	192 12,874					
大分	60 17,820					
さきいか						
合計	2,931 4,015,656	580 709,344	82 122,904	56 84,888	206 303,264	424 597,780
平均価格	1,370	1,223	1,498	1,515	1,472	1,409
石川	40 9,504	40 9,504				
兵庫	2,891 4,006,152	540 699,840	82 122,904	56 84,888	206 303,264	424 597,780
塩から						
合計	45,817 10,613,581	3,416 795,695	3,864 897,295	4,744 1,059,473	4,406 938,872	4,498 915,225
平均価格	231	232	232	223	213	203
岐阜	1,656 110,225					1,080 66,485
北海道	20,843 5,023,280	1,865 425,436	2,004 455,300	2,241 522,680	2,037 432,814	1,617 442,220
青森	6,648 1,622,240	515 124,426	480 121,045	650 155,648	438 109,122	480 109,296
宮城	12,988 2,811,072	770 155,800	1,120 232,291	1,538 293,706	1,485 298,967	960 210,997
福島	10 9,504	10 9,504				
東京	8 12,096					
神奈川	2,326 459,556	196 41,649	200 51,561	265 52,965	396 69,943	301 51,883
富山	10 8,554			10 8,554		
静岡	240 26,892				10 2,106	10 1,944
愛知	988 458,504	60 38,880	40 25,920	40 25,920	40 25,920	50 32,400
山口	80 60,480					
福岡	20 11,178		20 11,178			

単位 上段 数量 = K g
下段 金額 = 円

6 月	7 月	8 月	9 月	1 0 月	1 1 月	1 2 月
608 208,572	472 160,932	238 113,270	192 102,643	240 136,598	190 148,262	80 53,136
437 143,682	204 57,715	486 135,993	680 175,739	1,126 207,186	631 180,123	1,086 280,499
300 32,400		50 10,908	30 2,268			
		192 12,874				
					30 8,748	30 9,072
324 458,352	346 476,712	172 233,604	246 341,496	168 229,176	123 171,072	204 287,064
1,414	1,377	1,358	1,388	1,364	1,390	1,407
324 458,352	346 476,712	172 233,604	246 341,496	168 229,176	123 171,072	204 287,064
3,986 795,866	3,333 799,095	3,322 773,871	3,337 822,268	3,048 691,325	3,946 1,078,467	3,917 1,046,129
199	239	232	246	226	273	267
576 43,740						
1,645 363,172	1,270 316,009	1,631 363,883	1,283 329,798	1,436 314,867	1,771 511,412	2,043 545,689
610 139,297	560 127,698	510 127,911	570 132,191	520 128,476	605 154,007	710 193,123
967 206,943	1,307 299,356	985 230,269	1,280 300,792	880 183,624	1,326 300,316	370 98,011
						8 12,096
158 27,756	46 7,864	156 30,370	164 33,567	152 29,960	124 26,332	168 35,706
10 1,998	90 9,288	10 1,998		10 1,998		100 7,560
20 12,960	60 38,880	30 19,440	40 25,920	50 32,400	40 25,920	518 153,944
					80 60,480	

(5) 加工水産物

産地	合計	1月	2月	3月	4月	5月
こぶまき						
合計	94,138 13,803,841	1,174 368,214	1,320 403,642	7,339 581,182	5,440 418,628	4,804 461,036
平均価格	146	313	305	79	76	95
岐阜	3,802 1,199,362		10 1,555			
神奈川	572 775,003			-8 -10,368		
富山	87,987 11,026,242	1,094 353,094	1,230 387,183	7,347 591,550	5,440 418,628	4,804 461,036
愛知	1,561 490,882	80 15,120	80 14,904			
兵庫	156 245,932					
広島	60 66,420					
味付かずのこ						
合計	59,248 17,882,586	2,797 831,653	2,305 633,468	2,980 633,660	2,901 627,190	3,084 632,048
平均価格	301	297	274	212	216	204
岐阜	3,159 532,065	348 56,636	360 58,580	438 71,151	390 78,084	534 87,437
北海道	5,117 5,144,379	233 310,306	128 68,667	212 48,471	186 61,064	262 56,247
宮城	258 314,280					
千葉	872 113,312	16 2,074	40 5,184	48 6,220	32 4,147	56 7,258
東京	12,946 1,196,855		6 24,624			
新潟	27,014 6,351,803	2,115 368,515	1,743 356,663	2,079 404,905	1,888 369,685	1,836 369,423
富山	7,435 2,413,548	19 78,829	28 119,750	193 101,574	405 114,210	396 111,683
愛知	1,521 1,267,833	6 4,666				
京都	36 139,968					
兵庫	530 173,967	60 10,627		10 1,339		
山口	200 130,896					
福岡	160 103,680					
その他調味加工品						
合計	70,636 31,831,745	3,957 1,853,857	4,326 2,106,411	6,445 2,900,801	6,932 2,749,016	6,719 2,702,328
平均価格	450	468	486	450	396	402

単位 上段 数量 = K g
下段 金額 = 円

6 月	7 月	8 月	9 月	1 0 月	1 1 月	1 2 月
3,716 455,330 122	3,709 385,769 104	3,022 407,185 134	3,421 464,720 135	12,793 1,211,294 94	17,430 2,957,187 169 2,392 837,951 159 217,118	29,970 5,689,654 189 1,400 359,856 421 568,253
3,716 455,330	3,709 385,769	3,022 407,185	3,421 464,720	12,793 1,211,294	14,553 1,752,722 300 106,920 26 42,476	26,858 4,137,731 1,101 353,938 130 203,456 60 66,420
2,661 548,597 206	2,767 675,162 244	3,278 764,785 233	2,761 796,101 288	3,151 952,621 302	3,735 1,362,940 364 96 15,617 302 290,283	26,828 9,424,361 351 18 5,314 3,018 4,055,432 258 314,280 400 56,117 12,940 1,172,231
522 84,175 130 34,798	192 31,298 96 22,810	90 14,645 214 52,531	96 15,682 136 36,720	75 13,446 200 107,050	96 15,617 302 290,283	18 5,314 3,018 4,055,432
48 6,221	32 4,147	40 4,579	48 4,665	56 7,257	56 5,443	400 56,117 12,940 1,172,231
1,583 317,262 378 106,141	1,978 446,961 369 103,418	2,529 578,338 405 114,692	1,957 560,943 424 113,723	2,397 706,092 423 118,776	2,511 753,723 630 176,828 96 39,398 24 68,688	4,398 1,119,293 3,765 1,153,924 1,419 1,223,769 12 71,280 460 162,001
	100 66,528		100 64,368		20 12,960	140 90,720
6,860 2,583,227 376	5,553 2,340,244 421	6,604 2,655,367 402	5,687 2,380,955 418	4,939 2,188,470 443	4,628 2,204,848 476	7,986 5,166,221 646

(5) 加工水産物

産地	合計	1月	2月	3月	4月	5月
その他調味加工品 (続)						
岐 阜	1,548 441,431				216 17,496	
北海道	19,308 6,735,363	1,168 361,594	1,360 487,920	1,462 607,218	1,817 690,101	1,758 644,986
青 森	80 38,016				40 18,576	
宮 城	4,278 546,874		152 24,061	288 45,542	768 107,512	72 8,940
埼 玉	1,950 718,093	356 133,876	366 136,382	400 143,421	464 170,507	364 133,907
東 京	16,989 10,981,339	834 730,687	465 680,702	1,344 991,550	1,637 734,891	1,868 833,718
神奈川	3,810 1,062,022	2 2,204	188 53,648	670 178,325	153 50,091	657 223,913
新 潟	5,850 1,774,343	442 132,950	601 152,336	611 164,833	495 157,834	397 127,378
静 岡	3,825 1,704,440	184 63,247	102 38,190	253 121,914	345 183,449	333 178,916
愛 知	4,761 2,697,115	515 146,707	564 157,592	619 173,339	333 201,788	268 167,117
三 重	7,056 3,973,264	396 222,976	432 243,388	768 432,863	636 358,019	516 290,238
鳥 取	10 30,240				10 30,240	
島 根	288 497,988	24 32,400	84 123,120	30 41,796	18 28,512	36 58,320
広 島	450 34,895					450 34,895
愛 媛	90 23,166					
福 岡	223 521,316	36 27,216	12 9,072			
大 分	120 51,840					
その他焼魚						
合 計	120,999 63,120,109	7,275 3,079,760	7,220 3,220,540	12,009 4,338,541	13,823 4,900,425	9,907 4,404,506
平均価格	521	423	446	361	354	444
岐 阜	1,500 300,036					155 6,696
北海道	6,754 874,368	81 61,776	10 3,240	762 74,520	4,075 332,100	375 30,375
宮 城	10,376 5,439,069	715 313,038	1,215 373,771	915 497,223	637 420,078	401 385,151
福 島	350 210,924	50 31,428	10 6,156	30 18,468		20 12,312
千 葉	403 271,674	22 12,744	20 5,184			45 34,020
東 京	1,045 1,962,835				200 509,220	490 532,980

単位 上段 数量 = K g
下段 金額 = 円

6 月	7 月	8 月	9 月	1 0 月	1 1 月	1 2 月
156 14,904	300 25,156	73 6,534	480 32,141			323 345,200
1,861 618,830	1,334 464,862	1,550 512,160	1,650 549,180	1,430 529,686	1,793 586,644	2,125 682,182
264 32,245	390 68,620	812 94,109	498 41,113	624 56,439	198 24,231	40 19,440 212 44,062
2,186 957,488	1,725 917,775	1,932 1,088,710	1,026 799,179	1,135 772,553	961 763,616	1,876 1,710,470
774 137,535	550 179,956	253 84,176	314 93,203	18 3,306		231 55,665
375 104,611	375 114,245	754 209,046	435 153,579	513 160,988	381 147,324	471 149,219
222 133,382	161 113,573	334 160,056	272 125,541	342 132,061	513 193,409	764 260,702
302 165,949	190 128,559	272 143,335	268 167,894	295 211,803	206 143,528	929 889,504
708 398,843	504 283,434	492 276,889	744 419,125	480 269,956	564 317,584	816 459,949
12 19,440	24 44,064	12 28,512		12 28,512	12 28,512	24 64,800
				90 23,166		175 485,028
		120 51,840				
9,320 6,028,941	11,649 16,031,048	7,485 5,456,286	8,378 3,688,219	9,966 3,776,858	12,255 3,805,580	11,712 4,389,405
646	1,376	728	440	378	310	374
15 6,060					1,230 265,680	100 21,600
90 191,160	375 30,375		525 40,905	461 109,917		
624 412,670	848 492,114	603 416,924	757 393,337	1,317 626,402	1,273 450,576	1,071 657,785
10 6,156	60 31,104	20 12,312	30 18,792	40 24,948	30 18,468	50 30,780
15 11,340	50 24,624	105 68,580		126 96,390	5 3,456	15 15,336
48 107,460	283 792,547	16 13,284	8 7,344			

(5) 加工水産物

産地	合計	1月	2月	3月	4月	5月
その他焼魚 (続)						
富山	601 110,160	200 36,720	100 17,712	60 11,232	81 15,120	80 14,688
石川	2,363 728,996	48 36,288	128 41,710	158 51,256	153 52,985	320 67,997
静岡	549 454,108	6 63,504	10 63,504		10 63,504	10 42,714
愛知	20,200 33,755,367	1,504 1,090,004	780 1,126,292	1,524 1,719,173	1,519 1,826,909	1,810 1,803,711
三重	36,644 5,177,626	3,784 499,716	3,996 510,624	3,756 477,749	3,076 401,220	2,624 345,816
大阪	2,286 1,186,180	224 133,556	158 104,179	258 176,728	266 154,616	178 116,254
兵庫	34,356 10,140,858	480 644,946	761 907,796	3,136 1,061,157	3,646 938,243	3,253 832,502
和歌山	49 20,693					2 702
鳥取	9 7,235					9 7,235
島根	200 90,396					
広島	1,439 192,306	81 80,224	2 2,052	1,320 102,643		
山口	1,785 2,162,502	80 75,816	30 58,320	90 148,392	160 186,430	110 157,853
徳島	40 7,776					
愛媛	50 27,000					25 13,500
くじら製品						
合計	4,357 1,259,419	368 140,367	40 14,472	371 99,997	430 117,634	266 102,837
平均価格	289	381	361	269	273	386
北海道	24 10,368					
宮城	696 191,029	256 67,737		216 61,171	160 43,978	56 15,897
埼玉	70 22,410				20 4,968	
愛知	20 9,364					
兵庫	2,510 763,398	80 54,432	40 14,472	110 26,676	120 30,240	90 62,316
山口	1,037 262,850	32 18,198		45 12,150	130 38,448	120 24,624
いか製品						
合計	124,415 59,067,927	7,389 3,318,840	7,281 4,026,296	10,306 5,360,531	14,003 6,711,056	11,751 5,300,363
平均価格	474	449	552	520	479	451

単位 上段 数量 = K g
下段 金額 = 円

6 月	7 月	8 月	9 月	1 0 月	1 1 月	1 2 月
80 14,688						
144 30,844	154 49,096	312 72,446	120 21,772	132 28,382	274 87,458	420 188,762
10 63,504	447 84,888		30 5,962	20 3,024		6 63,504
2,448 3,590,940	4,381 13,069,657	1,730 3,635,567	1,446 1,969,416	925 1,255,956	1,091 1,168,162	1,042 1,499,580
2,083 392,269	1,488 207,576	1,464 200,880	2,333 325,447	3,903 753,825	3,729 493,128	4,408 569,376
150 69,876	126 85,429	136 63,160	226 84,999	214 77,912	130 48,774	220 70,697
3,420 874,869	2,701 637,442	2,862 701,438	2,737 653,386	2,742 695,515	4,344 1,098,094	4,274 1,095,470
3 1,015		39 15,606		5 3,370		
	200 90,396					
			12 2,462		24 4,925	
180 256,090	511 422,300	198 256,089	114 156,621	81 101,217	125 166,859	106 176,515
			40 7,776			
	25 13,500					
620 163,696	550 125,226	250 62,910	188 45,986	270 72,198	450 175,046	554 139,050
264	227	251	244	267	388	250
						24 10,368
			8 2,246			
	20 6,102		20 7,452	10 3,888		
20 9,364						
340 103,788	310 75,276	170 47,358	120 28,512	250 66,366	420 138,888	460 115,074
260 50,544	220 43,848	80 15,552	40 7,776	10 1,944	30 36,158	70 13,608
10,014 4,248,578	10,888 4,698,191	11,792 5,099,970	8,824 4,259,830	8,516 4,123,243	10,234 4,675,033	13,417 7,245,996
424	431	432	482	484	456	540

(5) 加工水産物

産地	合計	1月	2月	3月	4月	5月
いか製品 (続)						
岐 阜	9,581 3,058,473	180 52,488	130 37,908	320 93,312	591 226,800	1,430 303,912
北海道	13,488 5,083,355	983 357,958	530 357,074	657 500,336	930 380,782	678 237,615
青 森	28,056 16,941,595	2,349 1,269,086	2,473 1,545,089	2,850 1,698,997	2,827 1,760,853	2,535 1,560,816
宮 城	32,010 7,026,828	1,174 465,028	1,310 488,936	2,521 726,353	5,931 1,123,047	4,524 891,662
福 島	610 921,888	30 34,776	50 75,168	110 150,768	50 82,080	50 75,168
茨 城	1,744 1,573,455	80 65,502	88 71,712	118 108,820	110 112,761	138 110,556
東 京	128 303,264		8 19,008	8 19,008	16 38,016	24 57,024
神奈川	842 984,962	116 121,048	68 70,072	38 63,160	56 83,896	48 64,024
新 潟	8,142 1,604,943	810 150,725	576 99,535	768 147,809	522 104,975	528 120,786
富 山	490 606,655	22 44,323	102 60,091	182 104,803	20 39,355	12 27,216
福 井	1,051 399,596	80 28,511	40 14,255	72 25,659	312 111,195	96 32,142
静 岡	393 164,268		10 12,960		10 2,052	
愛 知	6,828 9,194,095	475 507,588	715 917,072	745 1,104,870	363 1,020,838	469 1,264,011
大 阪	150 76,464			150 76,464		
兵 庫	6,754 6,180,750	290 68,965	270 67,498	300 57,044	1,144 1,194,695	362 180,746
島 根	896 622,602		100 36,936	192 65,319	66 54,691	140 125,453
広 島	6 13,608					
山 口	1,656 467,965			356 250,345		22 19,008
徳 島	2,100 2,108,378				140 201,917	80 117,418
香 川	9,490 1,734,783	800 152,842	811 152,982	919 167,464	915 173,103	615 112,806
たら製品						
合 計	45,095 45,931,804	2,702 2,948,214	2,471 2,690,831	2,866 3,456,146	3,718 4,315,768	5,009 3,898,588
平均価格	1,018	1,091	1,088	1,205	1,160	778
岐 阜	935 493,830			10 8,424		170 110,160
北海道	140 146,016		10 14,256	20 28,512		10 14,256
東 京	230 267,408					120 116,640

単位 上段 数量 = K g
下段 金額 = 円

6 月	7 月	8 月	9 月	1 0 月	1 1 月	1 2 月
310 88,550	360 87,159	702 213,184	1,756 635,691	1,142 317,977	1,218 337,482	1,442 664,010
957 383,374	814 318,476	1,123 405,147	974 358,275	1,122 479,572	2,061 556,614	2,659 748,132
1,981 1,133,631	3,023 1,733,381	2,557 1,545,684	1,752 1,082,089	1,831 1,144,526	1,810 1,125,074	2,068 1,342,369
3,672 752,202	3,860 762,195	3,693 737,295	1,350 265,147	1,694 340,429	1,352 287,388	929 187,146
30 49,248	30 49,248	70 106,920	40 65,664	40 65,664	50 75,384	60 91,800
168 132,276	176 158,358	304 230,525	126 128,996	106 96,639	134 133,565	196 223,745
8 19,008	24 57,024	32 75,168	8 19,008			
48 64,024	42 62,922	56 83,896	40 44,152	98 79,988	104 94,979	128 152,801
648 123,576	360 76,986	870 159,343	348 89,683	546 107,990	516 103,942	1,650 319,593
10 20,995	12 27,216	22 48,211	22 48,211	32 68,817	10 20,995	44 96,422
129 48,384	65 17,971	177 80,352	48 22,810			32 18,317
20 4,104	153 53,730	10 12,960		40 32,022		150 46,440
717 653,152	305 424,937	495 559,851	458 553,867	362 490,687	334 557,022	1,390 1,140,200
501 401,930	360 286,436	410 385,860	520 483,903	438 504,498	790 929,296	1,369 1,619,879
148 127,658	184 153,318	16 13,608	30 27,475	10 8,813	10 9,331	
6 12,830	778					
16 12,096	140 43,200		12 9,072		780 57,261	330 76,983
100 127,526	240 246,670	280 275,160	280 254,013	260 232,153	310 244,075	410 409,446
545 94,014	740 138,186	975 166,806	1,060 171,774	795 153,468	755 142,625	560 108,713
3,501 3,927,443	3,295 3,534,149	3,155 3,544,636	3,953 4,000,930	4,097 3,743,168	4,250 3,751,671	6,078 6,120,260
1,121	1,072	1,123	1,012	913	882	1,006
					740 352,350	15 22,896
	10 14,256	10 14,256		10 14,256		70 46,224
60 77,760		30 42,120	6 10,368	2 3,024	12 17,496	

(5) 加工水産物

産地	合計	1月	2月	3月	4月	5月
たら製品 (続)						
富山	813 604,251	87 45,347	117 45,195	83 40,735	69 66,862	65 62,198
石川	60 16,200					
福井	200 270,000	15 20,250	10 13,500	20 27,000	20 27,000	20 27,000
愛知	1,420 2,698,619	105 154,732	90 186,884	190 300,834	140 291,330	110 200,610
三重	280 280,152	40 44,064	50 54,216	30 28,512		
広島	66 65,934					
山口	1,665 3,078,864	50 149,040	105 149,040	115 344,736	130 272,160	110 220,320
福岡	39,286 38,010,530	2,405 2,534,781	2,089 2,227,740	2,398 2,677,393	3,359 3,658,416	4,404 3,147,404
魚切身						
合計	139,663 42,843,535	5,478 2,013,952	10,671 3,393,959	18,045 3,817,752	17,415 4,473,809	8,943 3,139,423
平均価格	306	367	318	211	256	351
岐阜	1,582 1,658,524	10 70,200	110 100,440	60 106,920	810 252,720	20 140,400
北海道	11,214 6,904,088	185 64,476	400 203,418	1,275 723,060	950 568,674	1,405 618,084
青森	50 16,978				30 12,312	
宮城	12,993 8,021,899	631 401,869	1,995 520,429	1,446 645,956	1,818 1,367,701	1,079 569,353
秋田	1,368 935,606	69 49,377	143 126,554	159 140,584	136 121,044	97 83,979
茨城	30 12,442				30 12,442	
千葉	6,374 2,697,883	13 39,960	1,013 462,672	580 183,600	634 231,120	653 250,128
東京	5,258 802,710	540 70,092	270 34,722	660 53,946	450 51,084	350 65,124
神奈川	800 145,017	60 10,885	30 5,443	60 10,886	40 7,258	70 12,700
新潟	6,300 2,649,888	270 200,340	320 235,440	150 113,940		
石川	140 40,176					
静岡	58,671 6,206,944	2,800 320,647	4,410 409,026	7,270 656,119	9,930 842,117	1,520 241,334
愛知	17,173 3,636,354	182 97,826	654 297,540	5,241 426,093	1,155 245,721	2,584 476,949
三重	7,765 3,284,064	484 313,200	736 453,168	474 278,208	940 362,880	860 331,344
大阪	2,369 1,289,952		290 153,954	330 177,660	400 216,648	185 99,900

単位 上段 数量 = K g
下段 金額 = 円

6 月	7 月	8 月	9 月	1 0 月	1 1 月	1 2 月
101 78,671	41 38,182	67 59,762	67 64,376	45 38,272	36 33,570	35 31,081
						60 16,200
10 13,500	20 27,000	20 27,000	25 33,750	15 20,250	15 20,250	10 13,500
80 252,720	110 194,130	140 265,410	40 123,120	190 376,607	20 37,843	205 314,399
3 3,672		37 35,640			40 40,176	80 73,872
						66 65,934
245 336,960	60 194,400	70 220,320	85 266,976	205 266,976	245 213,840	245 444,096
3,002 3,164,160	3,054 3,066,181	2,781 2,880,128	3,730 3,502,340	3,630 3,023,783	3,142 3,036,146	5,292 5,092,058
10,415 3,550,745	10,652 3,073,871	10,281 3,124,239	10,231 2,823,123	11,583 3,460,125	10,956 4,016,593	14,993 5,955,944
340	288	303	275	298	366	397
20 140,400	10 70,200	10 70,200	260 158,026	40 174,906	42 216,432	190 157,680
980 540,594	1,305 712,476	1,140 816,534	725 507,870	970 459,054	760 514,566	1,119 1,175,282
	20 4,666					
1,023 933,831	561 463,027	608 471,622	645 326,630	1,174 752,999	1,102 983,423	911 585,059
97 82,166	65 53,459	182 84,498	140 59,097	140 53,071	90 49,377	50 32,400
535 235,008	537 219,024	475 170,208	281 155,952	794 324,259	577 245,808	282 180,144
272 52,920	540 64,584	630 138,942	430 80,460	260 54,270	488 94,284	368 42,282
80 14,386	80 14,514	60 10,886	50 9,071	80 14,515	50 9,072	140 25,401
			490 88,020	190 153,900	380 307,152	4,500 1,551,096
		40 11,664	20 5,400	80 23,112		
5,420 553,216	5,174 548,056	5,036 562,137	4,631 539,382	5,680 611,786	4,300 490,790	2,500 432,334
852 278,080	1,511 422,410	833 269,094	1,522 384,146	1,082 301,579	957 281,437	600 155,479
780 291,384	541 186,192	721 244,944	566 223,128	540 212,544	663 209,520	460 177,552
230 124,200	190 101,520	160 87,750	164 101,520	165 89,100	125 67,500	130 70,200

(5) 加工水産物

産地	合計	1月	2月	3月	4月	5月
魚切身 (続)						
兵庫	480 1,150,848	22 51,840	36 77,760	32 77,760	30 77,760	40 103,680
島根	3,226 328,542	12 12,960		90 10,692	22 27,864	
山口	3,870 3,061,620	200 310,280	264 313,393	218 212,328	40 76,464	80 146,448
冷凍食品						
合計	230,233 82,726,276	15,912 5,743,979	15,688 5,500,405	20,012 7,569,256	21,048 7,374,885	20,308 6,463,708
平均価格	359	360	350	378	350	318
岐阜	56,977 4,088,876	4,076 179,258	3,818 176,732	5,402 274,212	3,400 158,047	6,398 485,438
青森	700 21,816		100 3,024	300 9,720		
宮城	3,219 722,153	12 2,851	276 63,116	564 128,437	372 84,243	236 53,957
茨城	80 75,296			80 75,296		
東京	43,040 18,909,812	2,599 1,224,200	2,667 1,251,373	3,744 1,808,632	3,369 1,634,935	3,158 1,429,186
神奈川	163 206,604	63 44,712		10 7,452	8 14,904	12 22,356
新潟	2,430 1,426,637	110 71,280	150 106,920	330 195,912	290 189,864	140 99,792
静岡	17,174 13,678,969	1,284 1,047,374	1,105 788,487	1,541 1,286,140	1,625 1,424,445	1,435 997,089
愛知	24,902 9,227,547	1,947 774,387	1,561 645,782	1,938 755,258	3,788 1,212,880	2,150 736,751
三重	134 129,168			66 73,440		
大阪	30,680 14,963,006	1,443 1,040,958	1,890 1,031,866	2,563 1,281,075	5,239 1,204,547	3,900 1,138,019
兵庫	27,402 13,760,663	1,140 914,252	1,051 857,974	1,336 1,089,763	1,277 1,043,421	1,261 1,030,580
鳥取	544 329,767	20 19,861	20 20,412	70 73,548	40 27,864	20 15,228
島根	2,476 480,494	84 14,967	156 27,800	250 53,070	346 71,667	264 49,115
広島	2,662 1,901,753	214 144,848	254 174,094	278 197,682	134 89,920	264 201,916
山口	10 13,478					10 13,478
香川	17,640 2,790,237	2,920 265,031	2,640 352,825	1,540 259,619	1,160 218,148	1,060 190,803
冷えび製品						
合計	11,754 8,517,724	56 36,461	132 75,600	120 181,440	1,387 938,790	927 1,063,762
平均価格	724	651	572	1,512	676	1,147

単位 上段 数量 = K g
下段 金額 = 円

6 月	7 月	8 月	9 月	1 0 月	1 1 月	1 2 月
46 103,680	48 103,680	46 103,680	40 88,128	40 103,680	40 103,680	60 155,520
		320 34,560	237 29,333	290 22,140	642 57,915	1,613 133,078
80 200,880	70 110,063	20 47,520	30 66,960	58 109,210	740 385,637	2,070 1,082,437
18,487 6,965,293	15,227 6,536,928	19,219 7,317,637	23,650 7,164,599	19,496 7,030,840	20,033 10,056,004	21,153 5,002,742
376	429	380	302	360	501	236
5,152 204,508	3,324 197,187	3,963 268,246	5,108 624,296	6,314 599,194	4,984 3,306,334	5,038 -2,384,576
				200 6,048		100 3,024
288 65,321	292 66,574	312 70,764	398 81,649	72 16,331	325 71,024	72 17,886
3,989 1,691,604	3,986 1,623,564	3,740 1,677,758	3,662 1,543,266	3,455 1,489,320	3,849 1,707,534	4,822 1,828,440
	12 22,356	22 27,756	4 7,452		4 7,452	28 52,164
470 128,304	120 85,536	170 112,752	210 130,205	200 135,000	90 57,024	150 114,048
1,610 1,363,112	1,475 1,216,557	1,635 1,285,817	1,230 837,543	1,173 926,199	1,395 1,139,627	1,666 1,366,579
1,597 586,619	1,541 602,526	1,758 635,055	2,293 772,367	2,219 860,260	1,966 791,980	2,144 853,682
			60 32,400			8 23,328
2,197 1,277,338	1,923 1,329,884	2,426 1,423,643	1,729 1,284,032	2,270 1,270,210	2,253 1,293,526	2,847 1,387,908
1,348 1,125,016	1,356 1,098,231	3,413 1,367,907	6,756 1,375,294	1,917 1,281,917	3,453 1,207,795	3,094 1,368,513
20 15,228	10 12,636	30 27,864	164 30,650	110 42,736	10 10,368	30 33,372
226 49,245	180 32,593	216 39,073	214 46,158	240 43,349	240 42,766	60 10,691
250 205,956	108 81,518	154 129,060	322 170,284	226 168,630	284 191,635	174 146,210
1,340 253,042	900 167,766	1,380 251,942	1,500 229,003	1,100 191,646	1,180 228,939	920 181,473
715 830,952	1,302 730,404	1,802 1,382,355	1,336 899,143	1,516 797,019	1,114 672,094	1,347 909,704
1,162	560	767	673	525	603	675

(5) 加工水産物

産地	合計	1月	2月	3月	4月	5月
冷えび製品 (続)						
岐 阜	2,238 1,057,016	10 9,029				
静 岡	118 120,528					
愛 知	10 53,784					
三 重	9,388 7,286,396	46 27,432	132 75,600	120 181,440	1,387 938,790	927 1,063,762
その他加工品						
合 計	5,742,280 1,057,976,135	510,587 89,939,006	738,680 90,765,230	818,561 98,371,119	563,656 84,272,219	583,245 91,443,143
平均価格	184	176	122	120	149	156
岐 阜	3,570,845 311,405,792	262,571 25,745,621	463,385 26,761,604	466,628 27,896,540	386,730 24,501,386	400,662 28,533,966
北海道	1,779 630,731	60 17,495	40 12,571	60 17,497	60 17,496	590 89,176
青 森	260 82,509	20 8,553	10 2,851	10 2,851	20 5,702	70 26,179
宮 城	6,230 882,628	83 29,837	437 58,393	4,347 311,523	84 35,355	271 79,833
秋 田	410 201,139		20 20,088	30 30,002	40 40,111	30 30,132
山 形	3,269 581,853	105 43,740	195 37,908	545 68,040	680 59,292	465 59,292
福 島	247 209,747		152 146,286	30 18,792		25 9,461
茨 城	402,552 76,138,265	78,928 5,829,522	76,840 5,692,954	86,924 6,441,113	17,449 6,280,443	19,710 7,125,389
栃 木	1,213 458,265	6 6,740	5 5,898	6 5,898	12 5,054	13 5,477
群 馬	40,978 15,793,733	2,839 1,206,503	3,774 1,366,677	5,222 1,479,160	3,885 1,444,365	3,187 1,273,235
埼 玉	3,906 873,375	600 48,600	450 36,450	900 72,900	90 36,450	180 72,900
千 葉	44,784 18,592,847	2,342 1,405,465	8,633 1,797,255	3,960 1,494,317	3,978 1,628,155	4,396 1,652,475
東 京	24,037 11,964,835	2,372 991,741	3,135 1,108,017	3,306 1,126,585	1,419 1,047,176	1,611 1,218,298
神奈川	82,022 22,482,326	14,328 2,442,277	14,327 2,272,105	19,442 2,680,045	6,074 2,574,587	5,839 2,564,444
新 潟	82,962 32,326,579	8,798 4,927,468	6,452 3,411,396	12,470 2,680,227	3,657 1,248,752	6,333 2,240,724
富 山	32,549 4,110,127	3,080 446,981	6,360 435,684	8,544 518,878	1,100 242,196	5,496 402,967
石 川	191,630 54,870,420	12,221 3,309,475	16,614 3,892,557	22,884 4,825,816	22,995 4,495,759	22,904 4,550,284
福 井	127,952 28,929,870	11,259 2,579,142	10,764 2,262,036	13,938 2,615,436	12,587 2,278,713	13,542 2,473,468
長 野	7,064 1,772,530	765 148,719	1,019 193,601	991 196,843	645 165,860	528 128,262

単位 上段 数量 = K g
下段 金額 = 円

6 月	7 月	8 月	9 月	1 0 月	1 1 月	1 2 月
	360 120,528		408 181,699	648 342,404	452 248,356	360 155,000
				10 53,784		118 120,528
715 830,952	942 609,876	1,802 1,382,355	928 717,444	858 400,831	662 423,738	869 634,176
485,114 86,940,901	379,780 79,745,986	345,665 76,102,547	356,651 79,110,614	330,627 83,370,596	313,122 86,600,573	316,592 111,314,201
179	209	220	221	252	276	351
334,417 25,458,924	249,475 23,455,138	226,088 22,158,100	222,757 22,562,821	203,237 25,623,859	181,330 25,831,339	173,565 32,876,494
70 25,012	70 18,792	50 15,034	62 28,058	48 41,990	41 19,193	628 328,417
10 2,851	10 2,851	10 2,851	40 9,936	20 5,702	40 12,182	
172 60,204	97 45,735	52 30,396	164 37,376	187 41,103	247 118,985	89 33,888
10 10,044	10 10,044	60 20,671	100 20,153	80 16,200	30 3,694	
321 54,432	288 34,992	93 31,104	159 34,992	177 41,796	141 63,297	100 52,968
20 15,552			10 9,720		10 9,936	
18,241 6,860,136	17,341 6,528,861	15,922 6,149,142	20,195 6,807,838	18,302 6,478,312	17,372 6,212,204	15,328 5,732,351
86 11,340	94 25,013	57 16,943	288 109,315	212 87,285	200 84,791	234 94,511
8,847 1,343,340	2,304 1,070,835	1,843 1,117,708	1,903 1,171,903	2,055 1,268,434	2,040 1,320,605	3,079 1,730,968
114 50,739	573 214,488	90 36,450	150 60,750	120 48,600	489 134,298	150 60,750
2,781 1,570,722	2,458 1,550,734	2,348 1,411,538	6,622 1,746,165	2,471 1,551,109	2,381 1,477,492	2,414 1,307,420
1,554 1,213,914	1,077 915,389	1,492 696,332	822 573,023	687 516,875	3,815 623,378	2,747 1,934,107
5,212 2,007,072	3,471 1,153,969	2,199 1,153,732	2,637 1,202,994	2,370 983,113	3,103 1,385,352	3,020 2,062,636
5,752 2,084,872	6,104 2,295,427	7,542 2,334,343	4,989 1,634,299	5,820 2,228,553	7,436 2,949,292	7,609 4,291,226
2,762 396,327	768 282,008	912 334,887	774 284,216	694 257,755	800 297,195	1,259 211,033
13,338 4,086,596	13,770 4,568,734	13,621 4,621,277	11,967 3,986,085	11,704 4,086,757	12,227 4,337,819	17,385 8,109,261
8,888 2,544,119	8,572 2,701,756	8,706 2,550,005	10,600 2,366,733	10,663 2,230,915	9,565 2,066,429	8,868 2,261,118
356 117,766	261 78,452	567 182,201	211 54,680	486 162,706	352 144,028	883 199,412

(5) 加工水産物

産地	合計	1 月	2 月	3 月	4 月	5 月
その他加工品 (続)						
静 岡	79,347 64,212,100	5,747 4,608,494	6,259 4,485,342	8,091 5,207,154	6,223 5,023,946	6,709 5,967,075
愛 知	515,050 176,821,975	58,862 16,514,187	63,518 15,770,858	91,097 17,307,885	49,191 14,444,497	45,093 14,729,826
三 重	129,525 45,886,532	9,740 3,652,982	10,310 4,221,893	18,055 4,243,569	12,102 3,402,263	11,866 3,920,394
滋 賀	2,671 1,212,062	224 122,018	452 113,400	500 132,192	76 73,872	70 68,040
京 都	40,112 13,617,038	4,469 1,183,747	4,637 1,012,826	5,759 1,181,455	3,527 1,087,612	3,912 1,226,329
大 阪	127,182 37,291,268	10,224 2,786,940	13,257 2,617,579	17,364 3,893,799	13,756 3,526,083	13,841 3,368,662
兵 庫	49,031 14,317,069	4,377 1,268,784	8,598 1,764,044	5,051 1,817,143	3,946 988,268	4,007 825,189
和歌山	3,371 1,512,913	492 98,652	594 125,142	1,124 228,004	200 187,217	257 178,676
鳥 取	79,684 73,796,901	6,229 5,227,514	7,443 6,272,856	7,633 6,861,434	6,606 5,972,940	5,669 5,168,221
島 根	9,274 3,713,975	351 632,990	274 312,137	355 172,206	310 145,908	370 172,314
岡 山	30,207 18,614,274	3,513 1,646,287	3,718 1,502,626	5,667 1,997,510	2,301 1,450,092	2,391 1,481,728
広 島	34,217 15,592,197	4,018 2,185,107	5,380 2,349,006	5,082 2,046,082	2,681 1,183,632	1,985 1,083,042
山 口	2,031 986,443	353 142,851	255 122,699	471 127,699	80 40,369	20 8,164
香 川	6,904 2,250,921	942 235,821	837 214,529	803 158,398	572 217,756	372 165,445
愛 媛	6,438 3,440,945	386 257,926	398 207,555	910 313,328	353 247,784	458 257,667
福 岡	1,948 2,046,196	225 158,666	127 153,547	213 171,076	204 153,688	158 207,309
佐 賀	263 158,682			144 26,050	13 12,960	15 13,220
長 崎	336 197,073	58 28,161	11 4,860	5 3,672	10 6,480	200 65,880

単位 上段 数量 = K g
下段 金額 = 円

6 月	7 月	8 月	9 月	1 0 月	1 1 月	1 2 月
8,275 6,484,763	6,133 5,334,303	6,016 5,182,482	6,587 5,473,804	7,336 5,674,360	5,359 4,678,513	6,612 6,091,864
37,042 15,023,128	29,292 12,752,904	25,920 11,839,345	31,550 13,562,494	28,202 13,433,416	28,124 14,707,833	27,159 16,735,602
10,636 3,853,824	8,850 3,220,730	9,029 3,299,784	9,409 3,726,768	9,763 3,928,832	9,751 4,099,699	10,014 4,315,794
290 94,608	368 170,208	74 71,928	140 43,092	227 143,856	163 81,648	87 97,200
3,063 1,274,923	2,545 1,129,131	2,518 1,101,459	2,390 1,060,030	2,528 1,164,063	2,400 1,112,497	2,364 1,082,966
9,390 3,049,331	7,907 2,729,556	6,991 2,551,132	8,610 3,002,835	7,540 2,690,632	7,314 3,063,924	10,988 4,010,795
3,163 1,003,691	2,584 834,016	2,795 821,465	3,063 1,061,369	3,023 1,196,048	4,607 1,406,005	3,817 1,331,047
132 140,614	72 74,974	54 56,917	122 126,723	130 102,531	110 104,674	84 88,789
5,499 4,941,909	5,698 5,106,013	6,094 5,430,911	6,052 5,521,533	5,835 5,703,945	6,894 6,547,653	10,032 11,041,972
273 171,234	195 154,980	171 142,074	435 203,931	2,004 516,738	2,103 513,759	2,433 575,704
1,655 1,425,705	1,470 1,377,063	1,408 1,375,622	1,403 1,248,875	2,579 1,601,698	1,855 1,384,683	2,247 2,122,385
1,289 823,112	6,683 1,357,122	1,933 823,146	1,173 698,758	1,008 811,118	903 678,565	2,082 1,553,507
111 28,867	145 43,966	20 18,662	84 70,989	207 166,027	145 101,455	140 114,695
416 159,877	416 121,940	436 121,517	435 194,264	334 187,708	773 236,677	568 236,989
785 364,630	546 204,098	423 228,064	628 264,836	417 191,528	864 606,043	270 297,486
144 186,723	133 181,764	117 165,683	106 141,480	161 187,032	134 178,524	226 160,704
		14 9,642	14 7,776			63 89,034
					4 6,912	48 81,108