

年 報

平成25年



[まえがき](#)

凡 [例](#)

概 [要](#)



総 括 編

- [1. 総取扱高](#)
- [2. 人口と年次別取扱高](#)
- [3. 種類別月別取扱高](#)
- [4. 種類別取扱高](#)
- [5. 月別取扱数量・金額の動き](#)
- [6. 市況経過の概要](#)

青果物編

- [1. 青果部種類別取扱高](#)
- [2. 青果部取扱高表](#)
- [3. 品目別取扱数量の順位](#)
- [4. 産地別取扱数量の順位](#)
- [5. 産地別月別取扱高](#)
- [6. 品目別・産地別・月別取扱高](#)

水産物編

- [1. 水産物部種類別取扱高](#)
- [2. 水産物部取扱高表](#)
- [3. 品目別取扱数量の順位](#)
- [4. 産地別取扱数量の順位](#)
- [5. 産地別月別取扱高](#)
- [6. 品目別・産地別・月別取扱高](#)



編 集 ・ 発 行
岐阜市中央卸売市場

〒500-8263
岐阜市茜部新所2丁目5番地
電 話 (058) 271-1341
FAX (058) 271-1344



まえがき

この年報は、平成25年中の岐阜市中央卸売市場における青果物、水産物の入荷状況を編集したもので、これによって市場の動態を明らかにし、市場行政の基礎資料とし、また関係各方面の参考に資するために刊行したものであります。

年報作成にあたり、ご協力いただきました関係各位に対し深く感謝の意を表しますとともに、今後とも、より一層のご支援、ご協力をお願いする次第であります。

平成26年1月

岐阜市中央卸売市場

場長 横山 仁

凡例

この年報は、岐阜市中央卸売市場において、平成25年中に取り引きされた青果物、水産物に関し、卸売業者が岐阜市中央卸売市場業務条例の定めるところにより提出した報告書等に基づいて作成したものである。

1 期間

平成25年1月1日から同年12月31日までのうち、定期及び臨時休場日を除いた1年間である。その開場日数は青果部、水産物部ともに270日である。

2 単位

数量はkg、金額は円、平均単価は円/kg（単純算術平均値）とした。単位未満は四捨五入とした。

3 産地

産地は、その生産地または加工地の属する都道府県名としたが、生産地の決め難いものについては、その出荷地の属する都道府県名を以って表示した。

目 次

ま え が き	
凡 例	
概 要	1
総 括 編	4
1. 総 取 扱 高	6
2. 人 口 と 年 次 別 取 扱 高	7
3. 種 類 別 月 別 取 扱 高	9
4. 種 類 別 取 扱 高	10
5. 月 別 取 扱 数 量 ・ 金 額 の 動 き	11
6. 市 況 経 過 の 概 要	14
青 果 物 編	28
1. 青 果 部 種 類 別 取 扱 高	30
2. 青 果 部 取 扱 高 表	31
3. 品 目 別 取 扱 数 量 の 順 位	33
4. 産 地 別 取 扱 数 量 の 順 位	40
5. 産 地 別 月 別 取 扱 高	45
6. 品 目 別 ・ 産 地 別 ・ 月 別 取 扱 高	57
水 産 物 部 編	254
1. 水 産 物 部 種 類 別 取 扱 高	256
2. 水 産 物 部 取 扱 高 表	257
3. 品 目 別 取 扱 数 量 の 順 位	259
4. 産 地 別 取 扱 数 量 の 順 位	268
5. 産 地 別 月 別 取 扱 高	274
6. 品 目 別 ・ 産 地 別 ・ 月 別 取 扱 高	286

岐阜市中央卸売市場の概要

1 開設

開設認可	昭和46年6月24日	農林省指令46農経C第2168号 (農林省告示第1024号)
業務開始	昭和46年7月19日	

2 施設 (平成25年4月現在)

所在地 岐阜市茜部新所2丁目5番地

敷地面積	123,952㎡	買荷保管積込所	9,144㎡
建物	72,930㎡	冷蔵庫	5,212㎡
管理庁舎	1,773㎡	バナナ加工所	605㎡
卸売場	19,975㎡	業者事務所	10,141㎡
仲卸売場	8,270㎡	倉庫	1,571㎡
関連店舗	7,874㎡	ゴミ集積所	328㎡

3 卸売業者 (平成25年4月現在)

部	名称	代表者	資本金	入場年月日
青果部	岐阜岐阜青果(株)	古澤 順司	60,000千円	昭和46年7月19日
	岐阜中央青果(株)	松浦 弘	60,000千円	〃
水産物部	(株)岐阜魚介	坂井田 清	80,000千円	〃
	岐阜丸魚(株)	林 幸治	60,000千円	〃

4 仲卸業者 (平成25年4月現在)

部	社数
青果部	26社
水産物部	17社

5 売買参加者 (平成25年4月現在)

部	承認数
青果部	283人
水産物部	189人

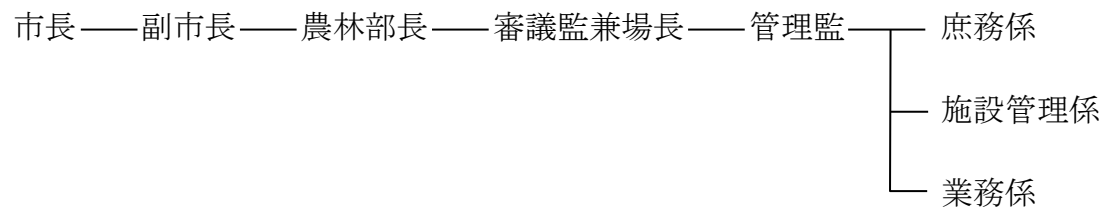
6 関連事業者（平成25年4月現在）

業種	店舗数	業種	店舗数	業種	店舗数
菓子	10	みそ・醤油	1	薬局	1
つけもの	3	製麩	1	牛乳・パン	2
つくだ煮	4	とうふ	1	喫茶	1
ねり製品	4	こんにゃく	1	食堂	3
食肉	4	生花	3	車両修理	2
鶏卵	2	文具	1	荷受業	1
惣菜あげもの	3	びん缶・乾物	8	金融業	1
茶	3	けずり節	2	製麺	1
日用品雑貨	3	運送	3		
包装資材	5	冷蔵庫	2		
砂糖・雑穀	4	自販機	2	合計	78

7 機構（平成25年4月現在）

（1）開設者 岐阜市

（2）職制



總 括 編

1. 総取扱高

単位 数量=Kg, 金額=円

部 類	区 分 年	取 扱 高		1 日 平 均 取 扱 高	
		数 量	金 額	数 量	金 額
総取扱高	24	228,025,070	57,981,340,913	835,257	212,385,864
	25	232,149,332	57,910,732,858	859,812	214,484,196
青 果 部	24	209,159,978	44,904,262,486	766,154	164,484,478
	25	212,605,081	45,192,256,460	787,426	167,378,728
野 菜	24	177,205,109	34,913,074,368	649,103	127,886,719
	25	182,371,747	35,953,510,099	675,451	133,161,149
果 実	24	31,954,869	9,991,188,118	117,051	36,597,759
	25	30,233,334	9,238,746,361	111,975	34,217,579
水産物部	24	18,865,092	13,077,078,427	69,103	47,901,386
	25	19,544,251	12,718,476,398	72,386	47,105,468
鮮 魚	24	5,207,537	5,303,863,573	19,075	19,428,072
	25	4,659,032	5,157,484,638	17,256	19,101,795
冷 凍 魚	24	4,463,407	3,304,857,999	16,349	12,105,707
	25	4,527,155	3,249,719,891	16,767	12,036,000
加工水産物	24	9,194,148	4,468,356,855	33,678	16,367,608
	25	10,358,064	4,311,271,869	38,363	15,967,674

青果 開市日数 平成 24 年 273 日 平成 25 年 270 日
 水産 開市日数 平成 24 年 273 日 平成 25 年 270 日

2 人口と年次別取扱高

(注)指数は平成元年を100とする
人口は毎年12月末現在による

年	岐阜市人口		青果物		野菜		果実	
	(人)	指数		指数		指数		指数
平成元年	411,369	100	245,489,638	100	170,096,214	100	75,393,424	100
2年	411,754	100	54,848,899,684	100	35,445,787,758	100	19,403,111,926	100
3年	412,007	100	248,036,475	101	172,448,798	101	75,587,677	100
4年	411,147	100	63,693,796,349	116	41,587,075,811	117	22,106,720,538	114
5年	410,218	100	258,743,972	105	181,999,959	107	76,744,013	102
6年	409,659	100	72,138,269,941	132	46,841,004,918	132	25,297,265,023	130
7年	409,645	100	280,729,393	114	198,352,586	117	82,376,807	109
8年	409,453	100	68,041,893,543	124	42,914,585,641	121	25,127,307,902	130
9年	409,597	100	277,867,457	113	197,733,172	116	80,134,285	106
10年	409,714	100	70,742,152,363	129	48,884,266,835	138	21,857,885,528	113
11年	409,753	100	282,966,480	115	205,761,928	121	77,204,552	102
12年	410,146	100	71,954,453,215	131	48,435,688,928	137	23,518,764,287	121
13年	410,404	100	291,204,099	119	215,018,525	126	76,185,574	101
14年	410,680	100	71,111,802,355	130	46,980,748,167	133	24,131,054,188	124
15年	411,169	100	283,828,848	116	215,216,800	127	68,612,048	91
16年	411,577	100	68,027,456,842	124	45,900,991,321	129	22,126,465,521	114
17年	410,714	100	284,491,492	116	211,601,267	124	72,890,225	97
18年	423,639	103	65,830,978,702	120	45,243,031,926	128	20,587,946,776	106
19年	423,194	103	270,739,437	110	202,737,405	119	68,002,032	90
20年	422,061	103	70,611,460,327	129	50,840,708,900	143	19,770,751,427	102
21年	421,329	102	274,946,918	112	207,195,737	122	67,751,181	90
22年	420,185	102	62,657,678,099	114	42,692,921,552	120	19,964,756,547	103
23年	419,482	102	276,686,303	113	207,524,690	122	69,161,613	92
24年	418,390	102	58,145,649,144	106	39,691,184,785	112	18,454,464,359	95
25年	416,625	101	274,284,179	112	205,261,923	121	69,022,256	92
			57,878,420,785	106	39,735,401,166	112	18,143,019,619	94
			270,091,192	110	205,983,439	121	64,107,753	85
			55,238,421,899	101	39,170,400,097	111	16,068,021,802	83
			269,572,434	110	210,395,874	124	59,176,560	78
			56,596,849,918	103	41,563,541,726	117	15,033,308,192	77
			262,498,894	107	206,808,221	122	55,690,673	74
			58,240,872,070	106	42,820,400,918	121	15,420,471,152	79
			270,552,116	110	211,966,031	125	58,586,085	78
			54,762,291,562	100	40,161,743,975	113	14,600,547,587	75
			253,185,473	103	204,273,348	120	48,912,125	65
			54,783,234,293	100	40,677,496,647	115	14,105,737,646	73
			236,408,476	96	191,508,499	113	44,899,977	60
			50,509,906,298	92	37,210,203,199	105	13,299,703,099	69
			230,753,874	94	186,413,489	110	44,340,385	59
			49,419,791,753	90	37,251,644,817	105	12,168,146,936	63
			216,591,394	88	175,884,431	103	40,706,963	54
			44,802,484,483	82	34,029,631,277	96	10,772,853,206	56
			204,228,982	83	168,142,943	99	36,086,039	48
			47,328,467,843	86	36,545,683,581	103	10,782,784,262	56
			207,531,056	85	174,872,396	103	32,658,660	43
			44,693,012,823	81	34,736,975,986	98	9,956,036,837	51
			209,159,978	85	177,205,109	104	31,954,869	42
			44,904,262,486	82	34,913,074,368	98	9,991,188,118	51
			212,605,081	87	182,371,747	107	30,233,334	40
			45,192,256,460	82	35,953,510,099	101	9,238,746,361	48

単位 上段 数量=kg
下段 金額=円

水産物	鮮魚		冷凍魚		加工水産物		
	指数	数量	指数	数量	指数	金額	
42,492,749	100	12,147,648	100	11,255,416	100	19,089,685	100
30,876,427,457	100	10,401,526,694	100	9,242,348,146	100	11,232,552,617	100
41,227,952	97	11,451,978	94	10,668,250	95	19,107,724	100
31,760,190,160	103	10,566,596,341	102	9,532,294,845	103	11,661,298,974	104
43,408,882	102	11,695,086	96	11,027,195	98	20,686,601	108
32,962,226,967	107	10,981,952,779	106	9,729,787,791	105	12,250,486,397	109
42,605,213	100	12,012,734	99	10,229,830	91	20,362,649	107
32,227,135,514	104	11,120,884,315	107	8,912,666,519	96	12,193,584,680	109
42,562,484	100	12,005,282	99	10,213,790	91	20,343,412	107
31,775,067,652	103	11,400,518,360	110	8,685,131,184	94	11,689,418,108	104
40,852,986	96	11,829,266	97	10,053,418	89	18,970,302	99
31,338,531,116	101	11,450,090,042	110	9,168,038,132	99	10,720,402,942	95
41,451,391	98	11,999,541	99	9,437,566	84	20,014,284	105
30,434,615,648	99	11,304,409,179	109	8,709,230,689	94	10,420,975,780	93
41,676,515	98	11,632,346	96	9,975,061	89	20,069,108	105
31,739,796,838	103	11,480,281,838	110	9,924,438,901	107	10,335,076,099	92
39,876,239	94	11,228,422	92	7,876,622	70	20,771,195	109
29,363,465,627	95	11,020,768,837	106	7,823,096,693	85	10,519,600,097	94
40,253,580	95	11,211,459	92	8,330,330	74	20,711,791	108
27,154,833,398	88	10,331,800,274	99	6,747,750,292	73	10,075,282,832	90
37,971,726	89	10,701,205	88	7,584,645	67	19,685,876	103
25,704,628,860	83	9,950,615,904	96	6,112,086,446	66	9,641,926,510	86
38,187,389	90	10,853,280	89	8,715,700	77	18,618,409	98
24,500,703,305	79	9,278,989,806	89	6,217,405,984	67	9,004,307,515	80
36,067,721	85	10,228,916	84	8,326,749	74	17,512,056	92
23,491,226,334	76	8,866,479,157	85	5,963,034,207	65	8,661,712,970	77
35,211,797	83	10,007,309	82	8,488,502	75	16,715,986	88
22,641,507,835	73	8,766,656,608	84	5,772,463,535	62	8,102,387,692	72
33,135,677	78	9,737,749	80	7,660,522	68	15,737,406	82
21,389,247,727	69	8,252,790,281	79	5,288,113,367	57	7,848,344,079	70
32,435,992	76	9,455,126	78	7,447,831	66	15,533,035	81
21,250,863,070	69	8,132,851,980	78	5,301,655,441	57	7,816,355,649	70
32,156,240	76	9,154,392	75	7,694,972	68	15,306,876	80
21,744,744,598	70	7,944,266,566	76	5,715,877,464	62	8,084,600,568	72
30,832,911	73	8,597,351	71	7,271,668	65	14,963,892	78
21,286,842,326	69	7,785,205,685	75	5,654,314,952	61	7,847,321,689	70
29,172,457	69	8,095,077	67	6,652,813	59	14,424,567	76
20,237,175,936	66	7,352,295,918	71	5,412,341,542	59	7,472,538,476	67
26,863,643	63	7,466,951	61	6,500,212	58	12,896,480	68
19,076,908,849	62	7,038,607,349	68	4,974,674,228	54	7,063,627,272	63
23,630,888	56	6,938,247	57	5,752,566	51	10,940,075	57
16,467,121,921	53	6,202,584,278	60	4,086,803,070	44	6,177,734,573	55
22,249,197	52	6,357,704	52	5,545,958	49	10,345,535	54
15,338,561,496	50	5,854,290,008	56	3,967,033,788	43	5,517,237,700	49
19,767,337	47	5,690,808	47	4,697,546	42	9,378,983	49
13,899,730,330	45	5,569,207,281	54	3,487,446,763	38	4,843,076,286	43
18,865,092	44	5,207,537	43	4,463,407	40	9,194,148	48
13,077,078,427	42	5,303,863,573	51	3,304,857,999	36	4,468,356,855	40
19,544,251	46	4,659,032	38	4,527,155	40	10,358,064	54
12,718,476,398	41	5,157,484,638	50	3,249,719,891	35	4,311,271,869	38

3. 種類別月別取扱高

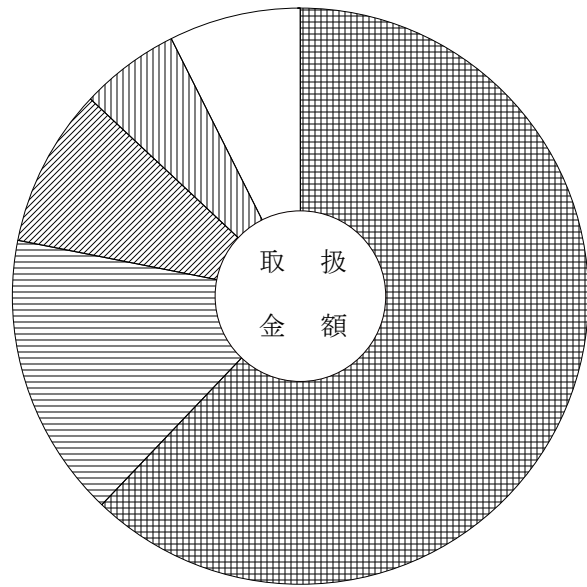
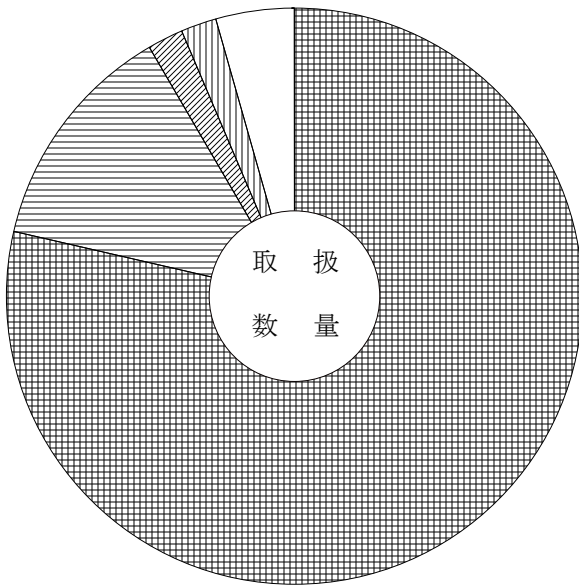
単位 上段 数量=K g
下段 金額=円

月	区分 開市日数	総取扱高	青果部		水産物部				
			野菜	果実	鮮魚	冷凍魚	加工水産物		
総取扱高 (270日) (270日)		232,149,332	212,605,081	182,371,747	30,233,334	19,544,251	4,659,032	4,527,155	10,358,064
		57,910,732,858	45,192,256,460	35,953,510,099	9,238,746,361	12,718,476,398	5,157,484,638	3,249,719,891	4,311,271,869
一日平均		0	787,426	675,451	111,975	72,386	17,256	16,767	38,363
取扱高		0	167,378,728	133,161,149	34,217,579	47,105,468	19,101,795	12,036,000	15,967,674
前年 取扱高		228,025,070	209,159,978	177,205,109	31,954,869	18,865,092	5,207,537	4,463,407	9,194,148
		57,981,340,913	44,904,262,486	34,913,074,368	9,991,188,118	13,077,078,427	5,303,863,573	3,304,857,999	4,468,356,855
1月 (19日) (19日)		15,849,528	14,466,968	12,448,742	2,018,226	1,382,560	356,537	350,112	675,911
		4,391,122,896	3,500,246,217	2,819,695,840	680,550,377	890,876,679	365,049,359	226,634,679	299,192,641
2月 (20日) (20日)		16,947,991	15,528,252	13,225,664	2,302,588	1,419,739	362,546	327,564	729,629
		4,204,919,718	3,315,928,271	2,595,023,519	720,904,752	888,991,447	350,491,077	223,720,337	314,780,033
3月 (23日) (23日)		20,052,905	18,489,281	16,416,967	2,072,314	1,563,624	410,081	422,564	730,979
		4,504,340,801	3,442,498,202	2,753,311,998	689,186,204	1,061,842,599	420,978,802	289,719,547	351,144,250
4月 (23日) (23日)		20,208,283	18,636,206	16,627,222	2,008,984	1,572,077	382,510	433,166	756,401
		4,597,535,516	3,589,569,181	2,947,864,986	641,704,195	1,007,966,335	386,375,397	283,690,274	337,900,664
5月 (24日) (24日)		21,741,037	20,137,483	18,059,618	2,077,865	1,603,554	390,144	381,950	831,460
		4,576,600,310	3,581,479,912	2,936,954,028	644,525,884	995,120,398	383,939,663	272,753,293	338,427,442
6月 (21日) (21日)		18,562,096	16,975,809	14,951,885	2,023,924	1,586,287	342,594	329,052	914,641
		4,350,260,559	3,423,399,363	2,794,841,328	628,558,035	926,861,196	375,170,413	226,723,835	324,966,948
7月 (24日) (24日)		17,652,616	16,027,029	13,342,988	2,684,041	1,625,587	375,207	359,509	890,871
		4,829,289,289	3,709,559,447	2,921,891,144	787,668,303	1,119,729,842	553,085,181	235,319,882	331,324,779
8月 (23日) (23日)		18,235,745	16,654,448	13,595,205	3,059,243	1,581,297	347,734	384,865	848,698
		4,986,310,999	3,905,770,641	2,888,224,374	1,017,546,267	1,080,540,358	490,062,222	274,393,903	316,084,233
9月 (22日) (22日)		18,986,527	17,399,701	15,117,838	2,281,863	1,586,826	369,212	348,712	868,902
		5,110,991,086	4,147,201,022	3,389,498,873	757,702,149	963,790,064	397,842,989	244,733,087	321,213,988
10月 (24日) (24日)		22,448,964	20,751,491	17,935,425	2,816,066	1,697,473	424,293	357,545	915,635
		5,093,925,555	4,099,644,197	3,337,693,797	761,950,400	994,281,358	418,930,330	240,609,843	334,741,185
11月 (22日) (22日)		21,337,762	19,629,145	16,192,900	3,436,245	1,708,617	425,740	338,127	944,750
		5,255,711,493	4,171,730,793	3,303,662,279	868,068,514	1,083,980,700	440,016,523	255,477,942	388,486,235
12月 (25日) (25日)		20,125,878	17,909,268	14,457,293	3,451,975	2,216,610	472,434	493,989	1,250,187
		6,009,724,636	4,305,229,214	3,264,847,933	1,040,381,281	1,704,495,422	575,542,682	475,943,269	653,009,471

4. 種類別取扱高

数量 232,149,332 K g

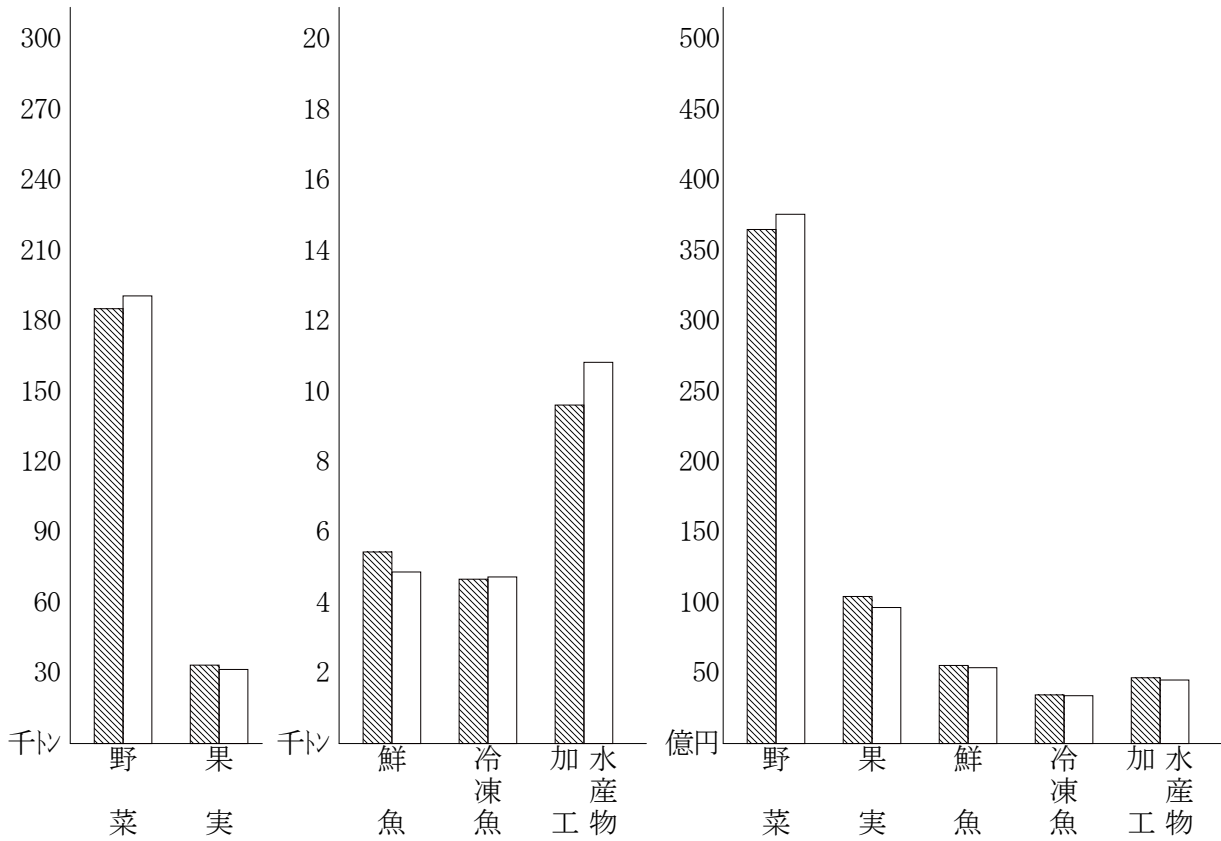
金額 57,910,733 千円



	野菜	78.6%	(62.1%)		冷凍魚	2.0%	(5.6%)
	果実	13.0%	(16.0%)		加工水産物	4.4%	(7.4%)
	鮮魚	2.0%	(8.9%)				

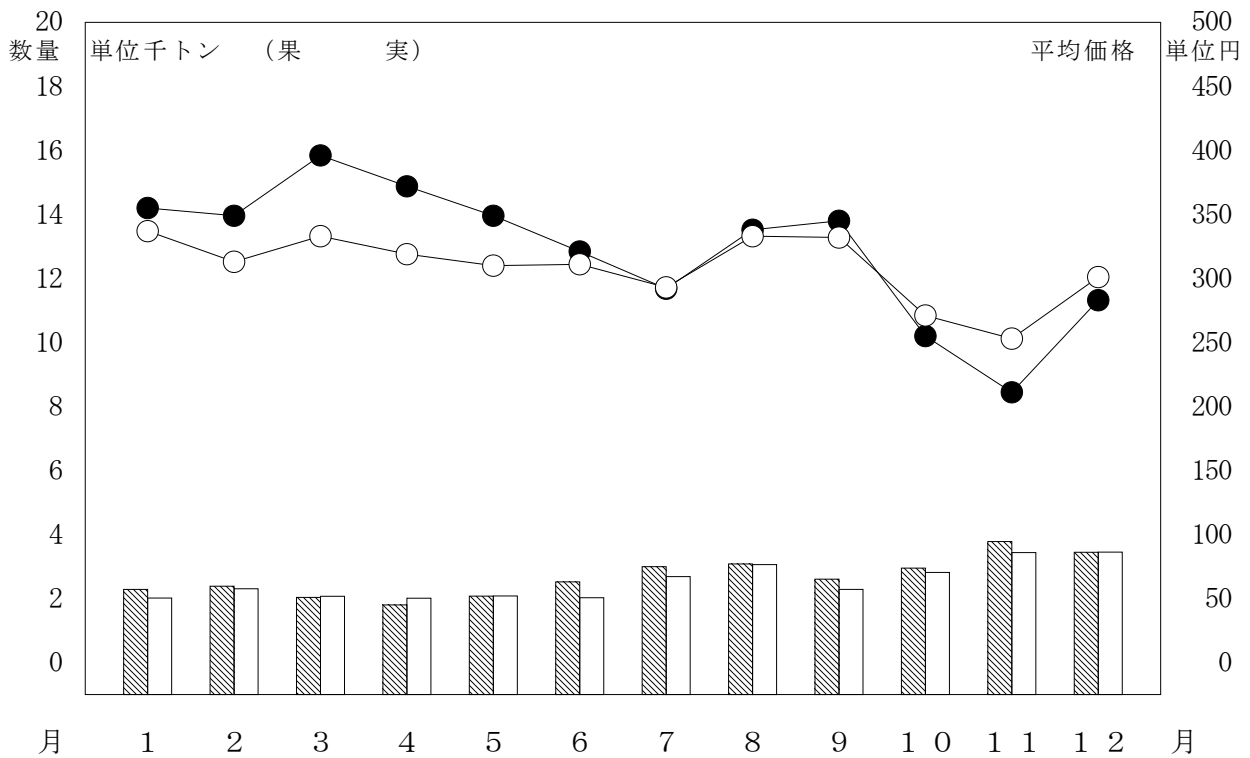
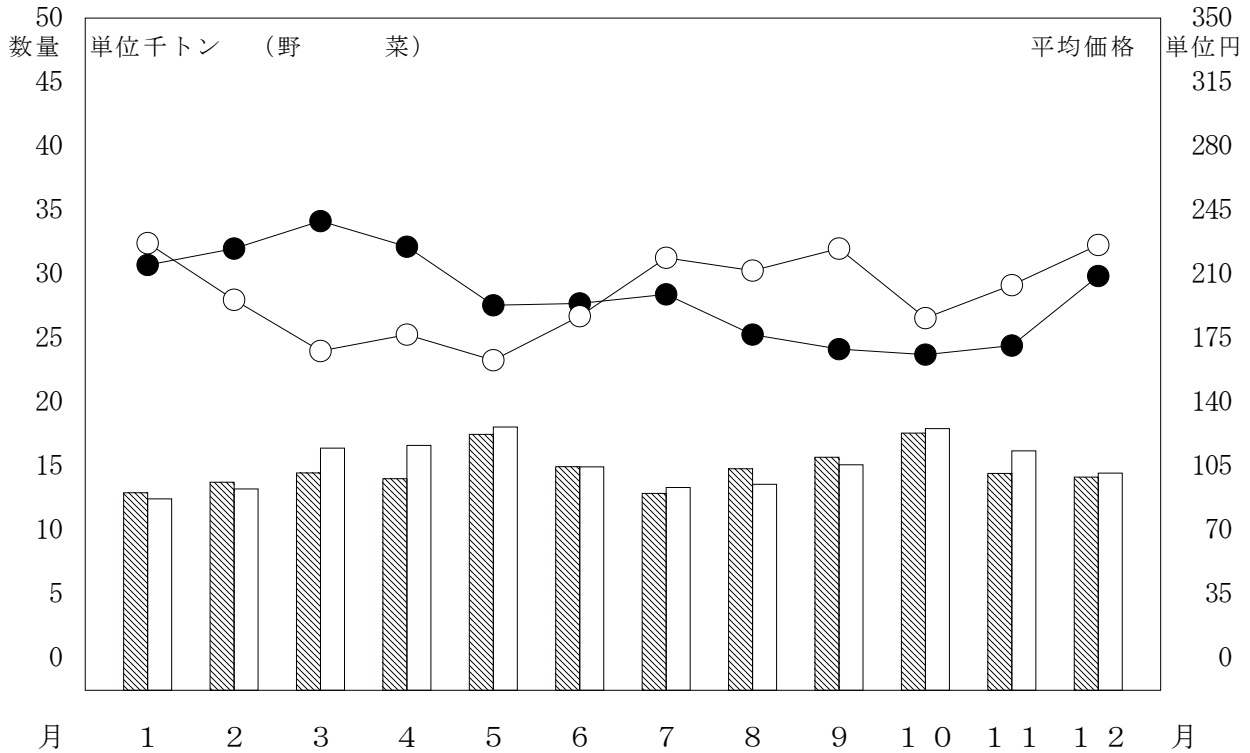
() 内は取扱金額の百分率

平成 24年
 平成 25年



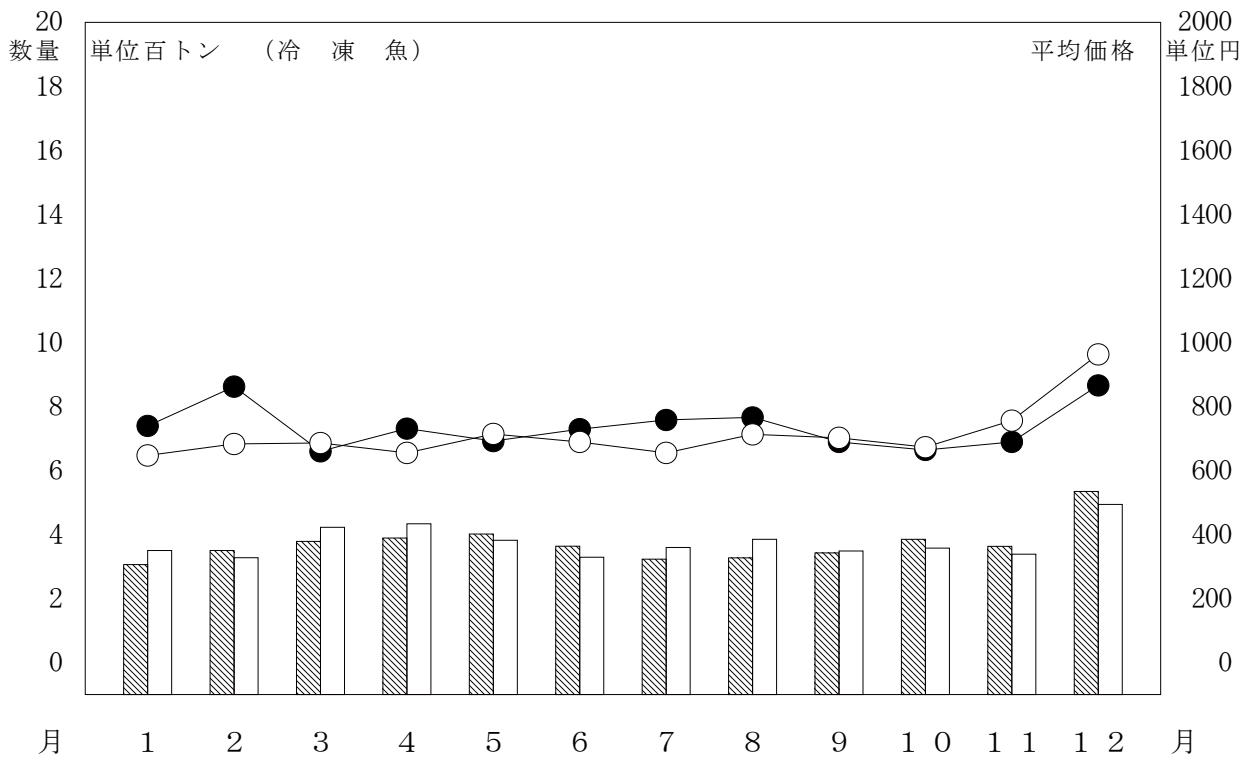
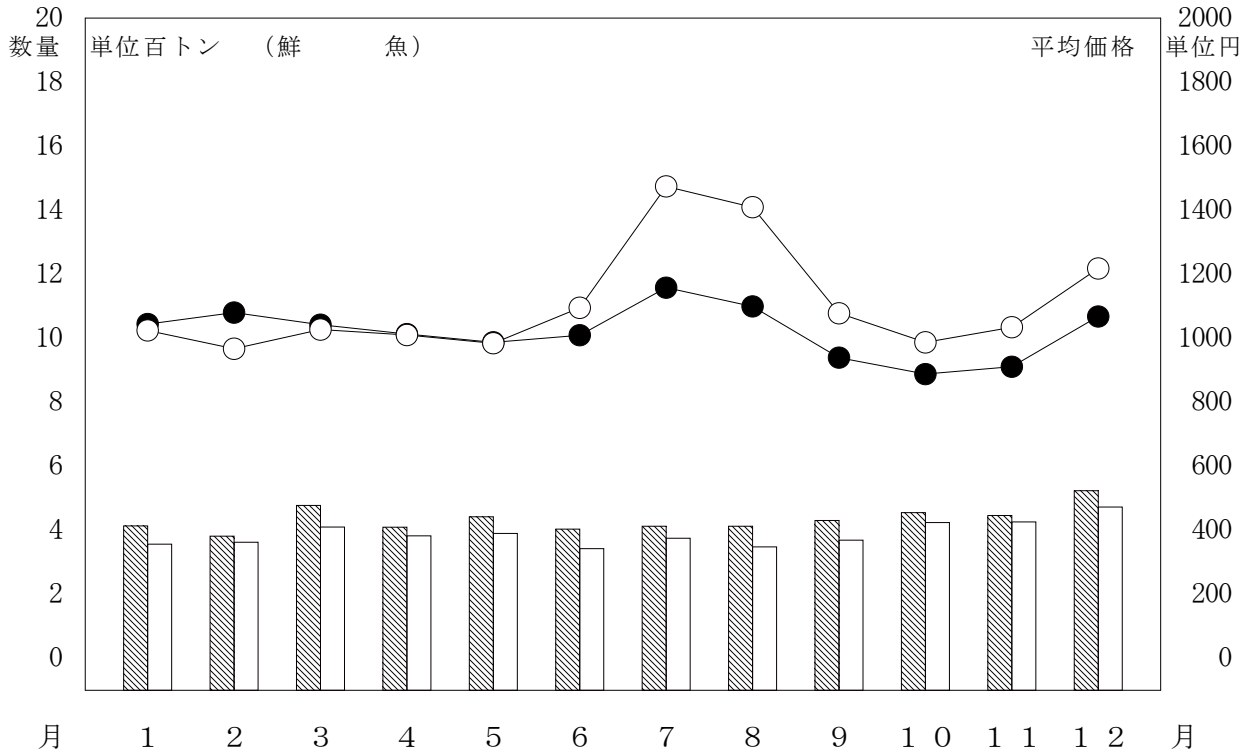
5. 月別取扱数量・金額の動き

平成 25年 数量 ○ ○ 平均価格
平成 24年 数量 ● ● 平均価格



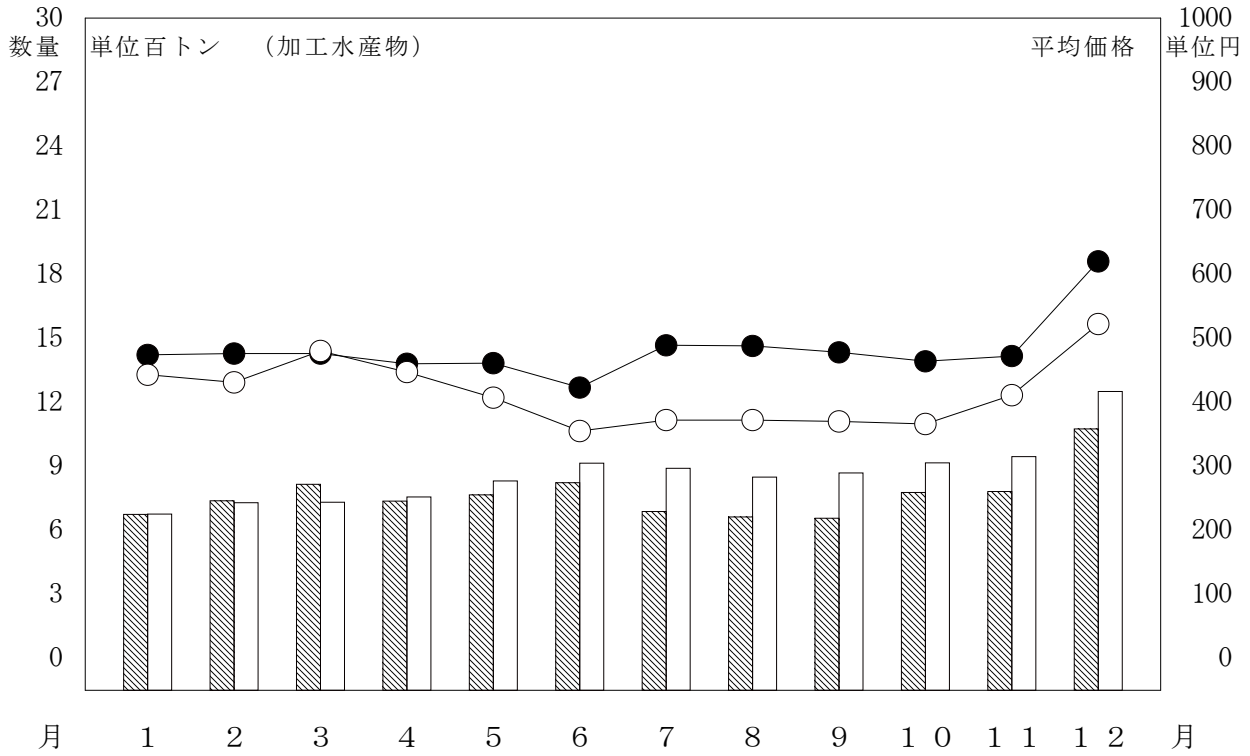
5. 月別取扱数量・金額の動き

平成 25年 数量 ○ ○ 平均価格
平成 24年 数量 ● ● 平均価格



5. 月別取扱数量・金額の動き

平成 25年 数量 ○ 平均価格
 平成 24年 数量 ● 平均価格



6. 市況経過の概要

(1) 野菜

- 1 月 入荷量は 12,448t、前月比 88%、前年同月比 96%、取扱高は 2,819,696 千円、前月比 95%、前年同月比 102%、平均価格は 227 円、前月比 109%、前年同月比 106%であった。
- 「だいこん」は低温による肥大不足と天候不順により入荷不安定で、対前年比で入荷は減少した。「レタス」は定植後の集中豪雨と冷え込みによる生育不足のため、小玉化で入荷が少なかった。価格は 5～6 割ほど高値となった。「トマト」は年内の低温により出遅れた分が集中出荷となり、前年に比べ入荷は増加、価格は安値となった。
- 2 月 入荷量は 13,225t、前月比 106 %、前年同月比 96 %、取扱高は 2,595,024 千円、前月比 92%、前年同月比 84%、平均価格は 196 円、前月比 86%、前年同月比 88%であった。
- 「にんじん」は愛知産以外の産地は、冷え込みにより肥大が進まず細物中心の入荷となった。「きゅうり」は年末～1 月まで数量減の高値販売で消費が低迷していたが、入荷量が各地回復となり、今月は対前年比で入荷は横ばいとなった。「トマト」は対前年比で入荷は横ばい、価格はテレビ放送のメタボ効果の影響により高値推移となった前年に比べ、安値となった。
- 3 月 入荷量は 16,417t、前月比 124 %、前年同月比 113 %、取扱高は 2,753,312 千円、前月比 106%、前年同月比 80%、平均価格は 196 円、前月比 100%、前年同月比 82%であった。
- 「だいこん」は、低温により秋冬大根は出荷遅れとなったが、後続の春大根の産地は大きな出荷遅れもなかったことで入荷が重なり、対前年比で入荷は増加した。「はくさい」は、低温により一部産地の出荷が遅れ、下旬に各産地の出荷が重なり、対前年比で入荷は増加となった。また、長崎産の品質低下（アンコ・抽苔）が過去にないくらい見られ、前年を大きく下回る価格となった。「キャベツ」は、適度な降雨量と気温の上昇により春系・冬系のピークを迎えた。
- 4 月 入荷量は 16,627t、前月比 101 %、前年同月比 118 %、取扱高は 2,947,865 千円、前月比 107%、前年同月比 94%、平均価格は 177 円、前月比 105%、前年同月比 79%であった。
- 「はくさい」は、低温・干ばつの影響により病気の発生が多く、品質は近年

稀にみる悪さであった。「きゅうり」は、全国的に天候に恵まれ促成作柄も順調な出荷となった。「トマト」は、出遅れた分が順調な出荷となり、対前年比で入荷は増加となった。

5 月 入荷量は 18,060t、前月比 109 %、前年同月比 103 %、取扱高は 2,936,954 千円、前月比 100%、前年同月比 87%、平均価格は 163 円、前月比 92%、前年同月比 84%であった。

「だいこん」は、適雨と気温の上昇に伴い肥大が進んだことから太物傾向で価格を下げる要因となった。野菜全般の安値の影響もあり、対前年比で価格は安値、数量は前年並みとなった。「きゅうり」は、各産地各産地順調な入荷で前年の数量を大幅に上回る産地もあり、全体に安定した入荷となった。野菜全般の安値の影響もあり、価格は前年を下回った。「トマト」は、出遅れていた分が集中出荷となり、対前年比で入荷は増加、又品質低下も見られ、価格は下落し、安値となった。

6 月 入荷量は 14,952t、前月比 83%、前年同月比 100%、取扱高は 2,794,841 千円、前月比 95%、前年同月比 96%、平均価格は 187 円、前月比 115%、前年同月比 96%であった。

「キャベツ」は、低温・干ばつによる出荷遅れが見られたが、入荷は前年並みとなった。価格は前年を上回った。「ほうれん草」は、干ばつと低温の影響により生育悪く、前年を大幅に下回る入荷となるも、価格は前年並みに留まった。「レタス」は、干ばつと低温の影響により、生育の遅れていた物が中旬に集中出荷となったため、全体に入荷は前年を上回り、価格は前年を下回った。

7 月 入荷量は 13.342t、前月比 89%、前年同月比 103%、取扱高は 2,921.891 千円、前月比 104%、前年同月比 114%、平均価格は 219 円、前月比 117%、前年同月比 110%であった。

今月の野菜入荷は全体では、長野・愛知・岐阜産中心の入荷。産地の切り替え月でもあり、「人参」は、青森産で入荷量、昨年比 155% 上回り好調であり、価格は荷動き鈍く若干安値であった。対照的に、「えのき」「しいたけ」「ばれいしょ」は入荷量少なく、価格は高値。

8 月 入荷量は 13.595t、前月比 101%、前年同月比 92%、取扱高は 2.888.224 千円、前月比 99%、前年同月比 110%、平均価格は 212 円、前月比 97%、前年同月比 120%であった。

今月の野菜は、北海道・長野・岐阜産中心の入荷「大根」は北海道・岐阜

産の入荷多く、高温、干ばつの影響により、品質低下による正品率の低さから入荷減少となり、卑怯は強含み推移となった。「ほうれん草」は岐阜県産の入荷で、干ばつの影響もあり入荷量減少、気温高により消費鈍く、入荷量、価格ともに前年を下回った。

9 月 入荷量は 15.117t、前月比 111%、前年同月比 96%、取扱高は 3.389.498 千円、前月比 117%、前年同月比 127%、平均価格は 227 円、前月比 106%、前年同月比 132%であった。

「トマト」は、岐阜・青森の入荷。安定した出荷がなされたが、消費需も良く物不足感があり高値安定販売となった。「馬鈴薯」は北海道産の入荷、天候不順の影響により入荷不安定で、また一部産地でも作柄不良であったものの入荷量例年比を 2 割上回った。

「

10 月 入荷量は 17.935t、前月比 119%、前年同月比 102%、取扱高は 3.337.693 千円、前月比 98%、前年同月比 115%、平均価格は 186 円、前月比 83%、前年同月比 112%であった。

「トマト」は岐阜県産中心の入荷であり、全進出荷上旬は少なめの入荷となったが、中旬からは台風 24 号によるフェーン現象の影響により、天候にも恵まれまとまった出荷になり消費者の需要も高まり安定した販売となった。

「きゅうり」は、ハウスものの出遅れと台風による天候不順による入荷の不安定の中、前月より価格は下がったものの例年比やや上回る。

11 月 入荷量は 16.192t、前月比 90%、前年同月比 112%、取扱高は 3.303.662 千円、前月比 99%、前年同月比 134%、平均価格は 204 円、前月比 110%、前年同月比 119%であった。

「だいこん」は、岐阜、愛知、神奈川産中心の入荷、台風の影響により出荷が出遅れ、不安定入荷の中、後半に持ち直し例年比・前年比を上回り、価格も強含みであった。

「ほうれん草」は、岐阜・愛知産の入荷であり天候不順により生育不良のため入荷減少となり、価格は強含み。

12 月 入荷量は 14.457t、前月比 89%、前年同月比 102%、取扱高は 3.264.847 千円、前月比 99%、前年同月比 110%、平均価格は 226 円、前月比 111%、前年同月比 108%であった。

「白菜」は、茨城・愛知県産の入荷が中心で、需要シーズンも始まり上旬は

好調な販売で推移。中旬以降、関東での降雨により出荷量減少で価格も上昇したため、量販店の引き合いは例年比減少であった。

「馬鈴薯」は、北海道・長崎産の入荷、入荷は多くなく価格は落ち着いた価格で推移した。

(2) 果実

- 1 月 入荷量は 2,018t、前月比 59%、前年同月比 88%、取扱高は 680,550 千円、前月比 70%、前年同月比 84%、平均価格は 337 円、前月比 119%、前年同月比 95% であった。

「いよかん」は酸高による出荷遅れで入荷量減少するも、低温等により荷動きは悪かった。「ふじりんご」は産地の摘果遅れと輸出用荷造りにより対前年比で入荷量減少。「いちご」は天候不順により 1 番果の出遅れた産地が出荷ピークとなり、全体に前年を上回る入荷量となった。

- 2 月 入荷量は 2,303t、前月比 114%、前年同月比 97%、取扱高は 720,905 千円、前月比 106%、前年同月比 87%、平均価格は 313 円、前月比 93%、前年同月比 90% であった。

「あまなつ」は平年より気温低く酸切れも悪いため荷動き悪かった。「いちご」は前年の 2 月期は不作であったが、今年は平年並みの入荷で、価格も値ごろ感があったことから荷動き良好であった。「バナナ」は産地での年内からの天候不順（台風や長雨等）の影響により、引き続き入荷減少、価格高となった。

- 3 月 入荷量は 2,072t、前月比 90%、前年同月比 102%、取扱高は 689,186 千円、前月比 96%、前年同月比 86%、平均価格は 313 円、前月比 100%、前年同月比 79% であった。

「いよかん」は、出遅れていた分が集中出荷し、対前年比で入荷は増加した。「あまなつ」は、小玉果が多く酸切れが悪いため出荷遅れとなり、入荷は減少となった。「バナナ」は、数量少なく不安定な入荷が続いたため、荷動きは悪かった。

- 4 月 入荷量は 2009t、前月比 97%、前年同月比 112%、取扱高は 641,704 千円、前月比 93%、前年同月比 96%、平均価格は 319 円、前月比 96%、前年同月比 86% であった。

「あまなつ」は、各産地とも小玉果が多く、また気温が平年より低く品質も

良くなかった。「ふじ」は、サンフジの出遅れた分の出荷と、産地在庫多く入荷量増加。小玉傾向で前年を大幅に下回る価格安となった。「いちご」は、低温による生育不良であったが、品質は前年よりも良好であった。対前年比で入荷は横ばい、価格は高値となった。

5 月 入荷量は 2,078t、前月比 103%、前年同月比 100%、取扱高は 644,526 千円、前月比 100%、前年同月比 89%、平均価格は 310 円、前月比 97%、前年同月比 89%であった。

「アールスメロン」は、大玉傾向の入荷となり、対前年比で入荷は減少、価格は安値となった。「ホームランメロン」は、2 番果は少なく大玉傾向であったため、価格安のまま終了となった。「すいか」は、対前年比で入荷は増加、価格は安値となった。

6 月 入荷量は 2,024t、前月比 97%、前年同月比 80%、取扱高は 628,558 千円、前月比 98%、前年同月比 78%、平均価格は 311 円、前月比 100%、前年同月比 97%であった。

「すいか」は、対前年比で入荷減少、前年並みの価格となった。「ホームランメロン」は、熊本産の切り上がりが高く、対前年比で入荷は減少、高値の販売となった。「バナナ」は、前年と比べ入荷量は大幅に少なく、価格は高値となった。

7 月 入荷量は 2,684t、前月比 133%、前年同月比 90%、取扱高は 787,668 千円、前月比 125%、前年同月比 90%、平均価格は 293 円、前月比 94%、前年同月比 100%であった。「デラウェア」は、上旬は石川産が着色遅れにより入荷が減少し高値となったが、中旬以降は石川産の出遅れと山梨産の順調な入荷により価格は下落した。「すいか」は梅雨明けが平年より早かったことにより、入荷量が前月より大幅に多く、価格は例年並みとなり順調な販売となった。

8 月 入荷量は 3,059t、前月比 114%、前年同月比 99%、取扱高は 1,017,546 千円、前月比 129%、前年同月比 98%、平均価格は 333 円、前月比 113%、前年同月比 98%であった。「なし（幸水）」の主力産地は長野、気温も高く入荷量も増加傾向で、前年比で入荷量・取扱高とも多く価格は安値となった。「デラウェア」は山形産が、長雨の影響により玉割れの発生が多く大幅に入荷量が減少したため、盆前の価格が例年より若干高くなり、全体に前年を上回る価格となった。「すいか」は気温が高く、又入荷量も少なかったために引き合いが強く、盆に向かって順調な販売となった。盆以降も残暑が厳しく、入荷量も少なか

ったことから価格は高値となった。

9 月 入荷量は 2,281t、前月比 75%、前年同月比 88%、取扱高は 757,702 千円、前月比 74%、前年同月比 84%、平均価格は 332 円、前月比 100%、前年同月比 96%であった。「みかん」は露地物が干ばつの影響により、小玉が多かったことと気温が高かったため品痛みが多かった、ハウスは中旬以降に品質低下が見られた、入荷量・取扱高・平均価格とも前年を下回り、価格は安値となった。

10月 入荷量は 2,816t、前月比 123%、前年同月比 95%、取扱高は 761,950 千円、前月比 101%、前年同月比 101%、平均価格は 271 円、前月比 82%、前年同月比 106%であった。

輸入物は例年と比べ大きく減少、価格は堅調推移であった。国産で見ると「みかん」は三重、熊本、和歌山産の入荷。表年ではあるが、台風等の天候不順の影響もあったが、裏年であった前年との対比で入荷は横ばい、価格は安値であった。「かき」は岐阜産主体の入荷。生育が悪く不作であった。前月比大幅に入荷量は増加したが、価格は小動き期待薄であった。

11月 入荷量は 3,436t、前月比 122%、前年同月比 91%、取扱高は 868,069 千円、前月比 114%、前年同月比 109%、平均価格は 253 円、前月比 93%、前年同月比 120%であった。

「みかん」は、静岡、和歌山、熊本産の入荷。早生の出荷が始まり、対前年比で入荷はほぼ横ばい、小玉影響もあり、価格は安値であった。「かき」は、岐阜産主体の入荷。猛暑による昨年同様入荷が振るわず、品質の低下もみられ、対前年比で入荷は減少し、価格は高値であった。

12月 入荷量は 3,452t、前月比 100%、前年同月比 100%、取扱高は 1,040,381 千円、前月比 120%、前年同月比 107%、平均価格は 301 円、前月比 119%、前年同月比 106%であった。

「みかん」は、静岡、和歌山、愛知産（早生）の入荷。前月から出遅れていた早生分も入荷、対前年比で入荷は増加し、価格は安値であった。「いちご」は、岐阜産主体の入荷。前倒しの出荷となったため小玉の割合が高く、対前年比で入荷は増加し、価格は前年比安値であった。

(3) 鮮魚

- 1 月 入荷量は 357t、前月比 68%、前年同月比 86%、取扱高は 365,049 千円、前月比 65%、前年同月比 85%、平均価格は 1,024 円、前月比 96%、前年同月比 98% であった。まぐろの生鮮物の内、「きわだ」は入荷量対前年比減少、価格は高値となり、「めばち」は入荷量対前年比増加、価格は保合。「ぶり」は入荷量対前年比減少、価格は若干の安値となった。「まいわし」は入荷量対前年比大幅に増加、価格は安値となった。「あさり」は愛知より主に入荷、入荷量対前年比減少、価格は高値となった。
- 2 月 入荷量は 363t、前月比 102%、前年同月比 95%、取扱高は 350,491 千円、前月比 96%、前年同月比 85%、平均価格は 967 円、前月比 94%、前年同月比 90% であった。まぐろ類の「きわだ」「めばち」は入荷量対前年比減少、価格は「きわだ」は高値、「めばち」は前年並みとなった。「ぶり」は入荷量対前年比減少、価格は前年並みとなった。「まいわし」は千葉、富山より主に入荷、入荷量対前年比大幅に増加、価格は安値となった。「あさり」は愛知より主に入荷、入荷量対前年比減少、価格は若干の高値となった。「うなぎ」は愛知より主に入荷があり、入荷量対前年比増加、価格は安値となった。
- 3 月 入荷量は 410t、前月比 113%、前年同月比 86 %、取扱高は 420,979 千円、前月比 120%、前年同月比 85%、平均価格は 1,027 円、前月比 106%、前年同月比 99% であった。まぐろ類の内、「きわだ」は入荷量対前年比増加、価格は安値となり、「めばち」は入荷量対前年比大幅な減少、価格は前年並みとなった。「まいわし」は入荷量対前年比増加、価格は安値となった。「するめいか」は入荷量、価格とも前年を下回った。「あさり」は愛知より主に入荷、入荷量は前年を下回り、価格は高値となった。「うなぎ」は入荷量前年を下回り、価格は安値となったが、例年比では依然として高値で推移している。
- 4 月 入荷量は 383t、前月比 93%、前年同月比 93%、取扱高は 386,375 千円、前月比 92%、前年同月比 93%、平均価格は 1,010 円、前月比 98%、前年同月比 100% であった。まぐろ類の内、「きわだ」は入荷量、価格とも前年並み、「めばち」の入荷量は減少し、価格は安値となった。「するめいか」は愛知より主に入荷でサイズは中型が主体、入荷量対前年比増加、価格は高値となった。「ぶり」は愛媛、愛知より主に入荷、入荷量は前年を上回り、価格は安値となった。「あさり」は愛知より主に入荷、入荷量は前年を下回り、価格は高値となった。
- 5 月 入荷量は 390t、前月比 102%、前年同月比 88%、取扱高は 383,940 千円、前月比 99%、前年同月比 88%、平均価格は 984 円、前月比 97%、前年同月比 100%

であった。まぐろ類の内、「めばち」は入荷量対前年比減少、「きわだ」は前年並みとなり、価格は両方とも安値となった。「まいわし」は愛知より主に入荷、入荷量対前年比増加、価格は安値となった。「あさり」は愛知より主に入荷、入荷量は対前年比減少、価格は高値となった。「うなぎ」は愛知より主に入荷、入荷量対前年比減少、価格は安値となったが、例年比では高騰が続いている。「天然鮎」は岐阜産で入荷量対前年比減少、価格は高値となった。

6 月 入荷量は 343t、前月比 88%、前年同月比 85%、取扱高は 375,170 千円、前月比 98%、前年同月比 92%、平均価格は 1,095 円、前月比 111%、前年同月比 109% であった。「きわだ」は入荷量対前年比減少、価格は両方とも前年並みとなった。「するめいか」は石川、愛知産が主体で入荷量対前年比減少、価格は高値となった。「さば」は愛知、三重産が主体で入荷量対前年比減少、価格は前年並みとなった。「うなぎ」は愛知産が主体で入荷量対前年比増加、価格は前年並みだが、例年比では高値が続いている。岐阜産の「天然鮎」は入荷量対前年比減少、価格は前年並みとなった。

7 月 入荷量は 375t、前月比 110%、前年同月比 91%、取扱高は 553,085 千円、前月比 147%、前年同月比 116%、平均価格は 1,474 円、前月比 135%、前年同月比 127% であった。「きわだ」は入荷量対前年比減少、価格は前年並みとなった。「かつお」は宮城、千葉産が主体で入荷量対前年比増加、価格は前年並みとなった。「するめいか」は愛知産が主体で入荷量対前年比減少、価格は高値となった。「あさり」は入荷量対前年比減少、価格はやや高値となった。「うなぎ」は愛知より主に入荷、土用の丑で入荷量は対前年比増加、価格は依然として高値で推移している。「天然鮎」は岐阜産が中心で入荷量は前年並み、価格は高値となった。

8 月 入荷量は 348t、前月比 93%、前年同月比 84%、取扱高は 490,062 千円、前月比 88%、前年同月比 108%、平均価格は 1,409 円、前月比 96%、前年同月比 128% であった。「きわだ」は入荷量対前年比減少、価格は高値となった。「まあじ」は入荷量、価格とも前年を上回った。「するめいか」は入荷量対前年比減少、価格は高値で推移した。「さんま」は入荷量対前年比減少、価格は高値となった。「うなぎ」は入荷量対前年比増加、価格は引き続き高値で推移している。「天然鮎」は岐阜産が中心で入荷量対前年比増加、価格は安値となった。

9 月 入荷量は 369t、前月比 106%、前年同月比 86%、取扱高は 397,843 千円、前月比 81%、前年同月比 98%、平均価格は 1,078 円、前月比 76%、前年同月比 115% であった。「ぶり」は入荷量対前年比減少、価格は安値となった。「はまち」

は入荷量対前年比増加、価格は安値となった。「するめいか」は入荷量対前年比減少、価格は高値となった。「さんま」は北海道から主に入荷があり、入荷量対前年比減少、価格は高値となった。「うなぎ」は主に愛知から入荷、入荷量は前年並み、価格は依然として高値で推移し、例年を大きく上回っている。「天然鮎」は入荷量前年並み、価格は安値となった。

10月 入荷量は424t、前月比115%、前年同月比93%、取扱高は418,930千円、前月比105%、前年同月比104%、平均価格は987円、前月比92%、前年同月比111%であった。まぐろ類の内、「きわだ」は入荷量対前年比減少、価格は高値となり、「めばち」は入荷量対前年比減少、価格は前年並みとなった。「ぶり」は入荷量対前年比減少、価格は高値となった。「さんま」は入北海道産が中心で、入荷量対前年比増加、価格は高値となった。「天然鮎」は終盤に近く、入荷量対前年比減少、価格は安値となった。「うなぎ」は愛知産が中心で、入荷量対前年比増加したが、価格は引き続き高値で推移している。

11月 入荷量は426t、前月比100%、前年同月比95%、取扱高は440,017千円、前月比105%、前年同月比108%、平均価格は1,034円、前月比105%、前年同月比113%であった。まぐろ類の内、「きわだ」は入荷量対前年比減少、価格は前年並み、「めばち」は対前年比減少、価格は安値となった。「ぶり」は愛知より主に入荷、入荷量対前年比減少、価格は高値となった。「するめいか」は入荷量対前年比増加、価格は安値となった。「養殖またい」「しろさけ」は愛知、千葉より主に入荷、入荷量は対前年比増加、価格は前年並みとなった。「さんま」は入荷量対前年比増加、価格は高値となった。「うなぎ」は入荷量対前年比減少、価格は引き続き高値で推移している。

12月 入荷量は472t、前月比111%、前年同月比90%、取扱高は575,542千円、前月比131%、前年同月比103%、平均価格は1,218円、前月比118%、前年同月比114%であった。まぐろ類の内、「きわだ」「めばち」は入荷量対前年比減少、価格は「きわだ」は高値となり、「めばち」は前年並みとなった。「ぶり」は愛媛より主に入荷、入荷量は対前年比減少、価格は高値となった。「するめいか」「養殖またい」は入荷量対前年比増加、価格は前年並みとなった。「さば」は入荷量対前年比減少、価格は高値となった。「うなぎ」は入荷量対前年比増加、価格は高値となったが前月を下回った。

(4) 冷凍魚

1月 入荷量は350t、前月比65%、前年同月比114%、取扱高は226,635千円、前月比49%、前年同月比100%、平均価格は647円、前月比75%、前年同月比88%

であった。「冷くろかわかじき」は入荷量対前年比増加、価格は高値となった。「冷かれい」は入荷量対前年比大幅に増加、価格は安値となった。「冷えび」は輸入物が中心で入荷量対前年比若干の減少、価格は保合となった。

- 2 月 入荷量は 328t、前月比 94%、前年同月比 94%、取扱高は 223,720 千円、前月比 99%、前年同月比 74%、平均価格は 683 円、前月比 106%、前年同月比 79%であった。まぐろの冷凍物の内、「冷きわだ」は入荷量対前年比減少、価格は安値となり、「めばち」は入荷量対前年比増加、価格は若干の高値となった。「冷しろさけ」「冷さば」は入荷量対前年比増加、価格は安値となった。
- 3 月 入荷量は 423t、前月比 129%、前年同月比 112%、取扱高は 289,719 千円、前月比 130%、前年同月比 116%、平均価格は 686 円、前月比 100%、前年同月比 104%であった。まぐろの冷凍物の内、「冷まぐろ」は入荷量対前年比減少、価格は高値となり、「冷きわだ」「冷めばち」は入荷量対前年比減少、価格は安値となった。「冷えび」は輸入物が中心で入荷量対前年比減少、価格は高値となった。
- 4 月 入荷量は 433t、前月比 103%、前年同月比 111%、取扱高は 283,690 千円、前月比 103%、前年同月比 111%、平均価格は 655 円、前月比 96%、前年同月比 90%であった。「冷きわだ」「冷めばち」は入荷量対前年比増加、価格は安値となった。「冷かれい」は入荷量対前年比増加、価格は安値となった。「冷えび」は輸入物が中心で入荷量は対前年比減少、価格は高値となった。「冷さば」は入荷量対前年比増加、価格は安値となった。
- 5 月 入荷量は 382t、前月比 95%、前年同月比 88%、取扱高は 272,753 千円、前月比 96%、前年同月比 98%、平均価格は 714 円、前月比 109%、前年同月比 103%であった。「冷くろかわ」は入荷量対前年比増加、価格は安値となった。「冷えび」は入荷量対前年比減少、価格は高値となった。「冷ずわいがに」は入荷量対前年比増加、価格は高値となった。「冷さば」は入荷量対前年比増加、価格は安値となった。
- 6 月 入荷量は 329t、前月比 86%、前年同月比 91%、取扱高は 226,724 千円、前月比 83%、前年同月比 86%、平均価格は 689 円、前月比 92%、前年同月比 94%であった。「冷しろさけ」は入荷量対前年比減少、価格はやや安値となった。「冷えび」は入荷量対前年比減少、価格は高値となった。「冷ずわいがに」は入荷量対前年比大幅に減少、価格は高値となった。

- 7 月 入荷量は 360t、前月比 109%、前年同月比 111%、取扱高は 235,320 千円、前月比 104%、前年同月比 96%、平均価格は 655 円、前月比 95%、前年同月比 86% であった。「冷するめいか」は入荷量は対前年比増加、価格は前年並みとなった。「冷かれい」「冷しろさけ」は入荷量対前年比増加、価格は安値となった。「冷えび」は入荷量対前年比減少、価格は高値となった。「冷さば」は入荷量対前年比増加、価格は安値となった。
- 8 月 入荷量は 385t、前月比 107%、前年同月比 118%、取扱高は 274,394 千円、前月比 117%、前年同月比 110%、平均価格は 713 円、前月比 109%、前年同月比 93% であった。「冷きわだ」は入荷量、価格とも前年を下回り、「冷めばち」は入荷量対前年比増加、価格はほぼ前年並みとなった。「冷かれい」「冷しろさけ」は入荷量対前年比増加、価格は安値となった。「冷えび」は入荷量対前年比減少、価格は高値となった。「冷さば」は入荷量対前年比増加、価格は安値となった。
- 9 月 入荷量は 349t、前月比 91%、前年同月比 102%、取扱高は 244,733 千円、前月比 89%、前年同月比 104%、平均価格は 702 円、前月比 98%、前年同月比 102% であった。「冷きわだ」は入荷量対前年比減少、価格は安値となった。「冷めばち」は入荷量対前年比増加、価格は前年並みとなった。「冷しろさけ」は入荷量対前年比増加、価格は高値となった。「冷えび」は入荷量対前年比減少、価格は高値となった。「冷するめいか」「冷かれい」「冷さば」は入荷量対前年比増加、価格は前年並みとなった。
- 10 月 入荷量は 358t、前月比 103%、前年同月比 93%、取扱高は 240,610 千円、前月比 98%、前年同月比 94%、平均価格は 673 円、前月比 96%、前年同月比 101% であった。「冷めばち」は入荷量対前年比増加、価格は前年並みとなった。「冷かれい」「冷さば」は入荷量対前年比減少、価格は高値となった。「冷えび」は輸入物が中心で入荷量対前年比減少、価格は高値となった。
- 11 月 入荷量は 338t、前月比 95%、前年同月比 93%、取扱高は 255,478 千円、前月比 106%、前年同月比 102%、平均価格は 756 円、前月比 112%、前年同月比 110% であった。まぐろの冷凍物の「冷きわだ」は入荷量対前年比増加、「冷めばち」は入荷量対前年比減少、価格はいずれも前年並みとなった。「冷するめいか」「冷しろさけ」「冷えび」「冷ずわいがに」「冷さば」は入荷量対前年比減少、価格は高値となった。
- 12 月 入荷量は 494t、前月比 146%、前年同月比 92%、取扱高は 475,943 千円、前

月比 186%、前年同月比 103%、平均価格は 963 円、前月比 128%、前年同月比 111%であった。年末のためかのにの取扱量が前月比で増加しており、「冷ずわいがに」は入荷量前年並み、「冷ずわいがに」は入荷量対前年比減少、価格はいずれも高値となった。「冷えび」は入荷量対前年比減少、価格は高値で推移している。「冷しろさけ」「冷さば」は入荷量対前年比減少、価格は高値となった。

(5) 加工水産物

- 1 月 入荷量は 676t、前月比 63%、前年同月比 100%、取扱高は 299,193 千円、前月比 45%、前年同月比 94%、平均価格は 443 円、前月比 71%、前年同月比 93%であった。「塩さば」は入荷量対前年比増加、価格は安値となり、「塩さんま」は入荷量対前年比減少、価格は保合となった。練製品の内、「ちくわ」は入荷量対前年比減少、価格は高値となり、「かまぼこ」「ちくわ」は入荷量、価格とも前年並みとなった。
- 2 月 入荷量は 729t、前月比 108%、前年同月比 99%、取扱高は 314,780 千円、前月比 105%、前年同月比 90%、平均価格は 431 円、前月比 97%、前年同月比 91%であった。「こうなご」は主に三重より入荷、入荷量対前年比減少、価格は安値となった。練製品の内、「かまぼこ」は入荷量対前年比増加、価格は安値となり「ちくわ」「はんぺん」は入荷量対前年比減少、価格は前年並みとなった。
- 3 月 入荷量は 731t、前月比 100%、前年同月比 90%、取扱高は 351,144 千円、前月比 112%、前年同月比 90%、平均価格は 480 円、前月比 111%、前年同月比 101%であった。「塩しろさけ」「開干あじ」は入荷量対前年比増加、価格は安値となった。「塩さば」は入荷量対前年比減少、価格は前年並みとなった。練製品は全体として入荷量対前年比減少、価格は「かまぼこ」「ちくわ」は高値となり、「はんぺん」は安値となった。
- 4 月 入荷量は 756t、前月比 103%、前年同月比 103%、取扱高は 337,901 千円、前月比 96%、前年同月比 100%、平均価格は 447 円、前月比 93%、前年同月比 97%であった。「塩さば」は入荷量対前年比減少、価格は高値となった。「開干あじ」は入荷量対前年比大幅に増加、価格は安値となった。練製品のうち、「かまぼこ」は入荷量対前年比増加減少、価格は高値となり、「ちくわ」は入荷量対前年比増加、価格は安値となった。

- 5 月 入荷量は 831t、前月比 110%、前年同月比 109%、取扱高は 338,427 千円、前月比 100%、前年同月比 96%、平均価格は 407 円、前月比 91%、前年同月比 88% であった。「塩しろさけ」「塩ぎんさけ」等の鮭類は、入荷量対前年比増加、価格は安値となった。「塩さば」「塩さんま」は入荷量対前年比減少、価格は前年並みとなった。練製品の内、「かまぼこ」「はんぺん」は入荷量対前年比増加、価格は安値となり、「ちくわ」は入荷量、価格とも前年並みとなった。
- 6 月 入荷量は 915t、前月比 110%、前年同月比 111%、取扱高は 324,967 千円、前月比 96%、前年同月比 93%、平均価格は 355 円、前月比 87%、前年同月比 84% であった。「塩しろさけ」は入荷量対前年比減少、価格は前年並みとなった。「塩さんま」は入荷量対前年比減少、価格は高値となった。練製品の「かまぼこ」「ちくわ」「はんぺん」は、いずれも入荷量対前年比増加、価格は安値となった。
- 7 月 入荷量は 891t、前月比 97%、前年同月比 129%、取扱高は 331,325 千円、前月比 102%、前年同月比 99%、平均価格は 372 円、前月比 105%、前年同月比 76% であった。「塩しろさけ」は入荷量対前年比減少、価格は高値となった。「塩さば」は入荷量対前年比減少、価格は安値となった。練製品の「ちくわ」「かまぼこ」「はんぺん」はいずれも入荷量対前年比増加、価格は安値となった。
- 8 月 入荷量は 849t、前月比 95%、前年同月比 128%、取扱高は 316,084 千円、前月比 95%、前年同月比 98%、平均価格は 372 円、前月比 100%、前年同月比 76% であった。「塩しろさけ」「塩さんま」は入荷量対前年比減少、価格は高値となった。「塩さば」「塩さんま」は入荷量対前年比減少、価格は前年並みとなった。「開干あじ」は入荷量、価格とも前年並みとなった。練製品の「かまぼこ」「ちくわ」「はんぺん」は入荷量対前年比増加、価格は安値となった。
- 9 月 入荷量は 869t、前月比 102%、前年同月比 132%、取扱高は 321,214 千円、前月比 102%、前年同月比 102%、平均価格は 370 円、前月比 99%、前年同月比 77% であった。「塩しろさけ」「塩さば」は入荷量対前年比減少、価格は安値となった。「開干あじ」は入荷量対前年比増加、価格は安値となった。「塩さんま」は入荷量前年並み、価格は高値となった。練製品の「かまぼこ」「ちくわ」「はんぺん」は入荷量対前年比増加、価格は安値となった。
- 10 月 入荷量は 916t、前月比 105%、前年同月比 118%、取扱高は 334,741 千円、前月比 104%、前年同月比 93%、平均価格は 366 円、前月比 99%、前年同月比 79% であった。「塩さば」は入荷量対前年比減少、価格は前年並みとなった。「塩

さんま」は入荷量対前年比減少、価格は高値となった。練製品の、「かまぼこ」「ちくわ」「はんぺん」はいずれも入荷量対前年比増加、価格は安値となった。

1 1 月 入荷量は 781t、前月比 101%、前年同月比 100%、取扱高は 369,227 千円、前月比 103%、前年同月比 95%、平均価格は 472 円、前月比 102%、前年同月比 95%であった。「さけ」の塩蔵品全体の入荷量は前年より大幅な減少となり、価格は高値となった。「塩さば」「塩さんま」の入荷量は対前年比減少、価格は高値となった。練物の「かまぼこ」「ちくわ」「はんぺん」は、いずれも入荷量対前年比増加、価格は安値となった。

1 2 月 入荷量は 1,250t、前月比 132%、前年同月比 116%、取扱高は 653,009 千円、前月比 168%、前年同月比 98%、平均価格は 522 円、前月比 127%、前年同月比 84%であった。「塩しろさけ」「塩さば」「塩さんま」は入荷量対前年比減少、価格は高値となった。「開干あじ」は入荷量対前年比減少、価格は安値となった。練製品の「かまぼこ」「ちくわ」「はんぺん」は入荷量対前年比増加、価格は安値となった。

青果物編

1. 青果部種類別取扱高

単位 数量=Kg, 金額=円

区 分		取 扱 高		1 日 平 均 取 扱 高	
種 類	年	数 量	金 額	数 量	金 額
合 計	24年	209,159,978	44,904,262,486	766,154	164,484,478
	25年	212,605,081	45,192,256,460	787,426	167,378,728
	指数	102	101	103	102
野 菜	24年	177,205,109	34,913,074,368	649,103	127,886,719
	25年	182,371,747	35,953,510,099	675,451	133,161,149
	指数	103	103	104	104
果 実	24年	31,954,869	9,991,188,118	117,051	36,597,759
	25年	30,233,334	9,238,746,361	111,975	34,217,579
	指数	95	92	96	93

開市日数 平成24年 273日 平成25年 270日
 指数は 平成24年を100とする。

2. 青 果 部 取 扱 高 表

会社名	月別		総数	1月	2月	3月	4月	5月
	種類							
岐阜 青果 株式 会社	野菜	数量	89,194,521	6,008,697	6,550,318	8,422,918	8,181,965	8,575,730
		金額	17,222,041,235	1,374,255,864	1,250,258,204	1,288,941,072	1,352,615,189	1,361,712,674
	果実	数量	14,077,810	941,490	1,176,511	976,221	901,559	1,083,643
金額		4,326,289,565	344,961,269	372,549,135	335,780,066	306,307,107	317,639,676	
合 計	数量	103,272,331	6,950,187	7,726,829	9,399,139	9,083,524	9,659,373	
	金額	21,548,330,800	1,719,217,133	1,622,807,339	1,624,721,138	1,658,922,296	1,679,352,350	
岐阜 中央 青果 株式 会社	野菜	数量	93,177,226	6,440,045	6,675,346	7,994,049	8,445,257	9,483,888
		金額	18,731,468,864	1,445,439,976	1,344,765,315	1,464,370,926	1,595,249,797	1,575,241,354
	果実	数量	16,155,524	1,076,736	1,126,077	1,096,093	1,107,425	994,222
金額		4,912,456,796	335,589,108	348,355,617	353,406,138	335,397,088	326,886,208	
合 計	数量	109,332,750	7,516,781	7,801,423	9,090,142	9,552,682	10,478,110	
	金額	23,643,925,660	1,781,029,084	1,693,120,932	1,817,777,064	1,930,646,885	1,902,127,562	
合 計	野菜	数量	182,371,747	12,448,742	13,225,664	16,416,967	16,627,222	18,059,618
		金額	35,953,510,099	2,819,695,840	2,595,023,519	2,753,311,998	2,947,864,986	2,936,954,028
	果実	数量	30,233,334	2,018,226	2,302,588	2,072,314	2,008,984	2,077,865
金額		9,238,746,361	680,550,377	720,904,752	689,186,204	641,704,195	644,525,884	
合 計	数量	212,605,081	14,466,968	15,528,252	18,489,281	18,636,206	20,137,483	
	金額	45,192,256,460	3,500,246,217	3,315,928,271	3,442,498,202	3,589,569,181	3,581,479,912	
一 日 平 均	野菜	数量	675,451	655,197	661,283	713,781	722,923	752,484
		金額	133,161,149	148,405,044	129,751,176	119,709,217	128,168,043	122,373,085
	果実	数量	111,975	106,222	115,129	90,101	87,347	86,578
金額		34,217,579	35,818,441	36,045,238	29,964,618	27,900,182	26,855,245	
合 計	数量	787,426	761,419	776,413	803,882	810,270	839,062	
	金額	167,378,728	184,223,485	165,796,414	149,673,835	156,068,225	149,228,330	
開市日数			270日	19日	20日	23日	23日	24日

(会 社 別 : 合 計 : 一 日 平 均)

単位 上段 数量 = K g
下段 金額 = 円

6 月	7 月	8 月	9 月	1 0 月	1 1 月	1 2 月
6,998,538 1,359,312,949	6,349,030 1,391,916,100	6,103,404 1,325,522,862	7,229,829 1,613,111,720	8,664,706 1,629,557,975	8,571,002 1,640,949,840	7,538,384 1,633,886,786
963,587 281,685,108	1,322,814 372,782,576	1,331,882 445,221,706	1,131,480 374,052,257	1,219,687 352,138,574	1,456,168 361,335,160	1,572,768 461,836,931
7,962,125 1,640,998,957	7,671,844 1,764,698,676	7,435,286 1,770,744,568	8,361,309 1,987,163,977	9,884,393 1,981,696,549	10,027,170 2,002,285,000	9,111,152 2,095,723,717
7,953,347 1,435,528,379	6,993,958 1,529,975,044	7,491,801 1,562,701,512	7,888,009 1,776,387,153	9,270,719 1,708,135,822	7,621,898 1,662,712,439	6,918,909 1,630,961,147
1,060,337 346,872,927	1,361,227 414,885,727	1,727,361 572,324,561	1,150,383 383,649,892	1,596,379 409,811,826	1,980,077 506,733,354	1,879,207 578,544,350
9,013,684 1,782,401,306	8,355,185 1,944,860,771	9,219,162 2,135,026,073	9,038,392 2,160,037,045	10,867,098 2,117,947,648	9,601,975 2,169,445,793	8,798,116 2,209,505,497
14,951,885 2,794,841,328	13,342,988 2,921,891,144	13,595,205 2,888,224,374	15,117,838 3,389,498,873	17,935,425 3,337,693,797	16,192,900 3,303,662,279	14,457,293 3,264,847,933
2,023,924 628,558,035	2,684,041 787,668,303	3,059,243 1,017,546,267	2,281,863 757,702,149	2,816,066 761,950,400	3,436,245 868,068,514	3,451,975 1,040,381,281
16,975,809 3,423,399,363	16,027,029 3,709,559,447	16,654,448 3,905,770,641	17,399,701 4,147,201,022	20,751,491 4,099,644,197	19,629,145 4,171,730,793	17,909,268 4,305,229,214
711,995 133,087,682	555,958 121,745,464	591,096 125,574,973	687,174 154,068,131	747,309 139,070,575	736,041 150,166,467	578,292 130,593,917
96,377 29,931,335	111,835 32,819,513	133,011 44,241,142	103,721 34,441,007	117,336 31,747,933	156,193 39,457,660	138,079 41,615,251
808,372 163,019,017	667,793 154,564,977	724,106 169,816,115	790,896 188,509,137	864,645 170,818,508	892,234 189,624,127	716,371 172,209,169
2 1 日	2 4 日	2 3 日	2 2 日	2 4 日	2 2 日	2 5 日

3. 品目別取扱数量の順位

(1) 野 菜 単位 数量=Kg, 金額=円, 割合=%

区分 順位	品 目	数 量	割 合	金 額	割 合
1	だいこん	28,584,930	15.7	2,557,516,537	7.1
2	キャベツ	20,305,176	11.1	2,039,852,089	5.7
3	たまねぎ	17,956,671	9.8	1,657,762,796	4.6
4	白 菜	14,734,205	8.1	1,116,487,130	3.1
5	馬鈴薯	12,849,699	7.0	1,343,655,803	3.7
6	人 参	12,418,110	6.8	1,633,743,634	4.5
7	胡 瓜	8,672,474	4.8	2,507,893,216	7.0
8	レタス	6,414,146	3.5	1,225,583,029	3.4
9	トマト	4,660,091	2.6	1,525,810,873	4.2
10	な す	4,637,208	2.5	1,398,363,788	3.9
11	南 瓜	4,561,498	2.5	768,886,595	2.1
12	ピーマン	2,770,369	1.5	1,204,148,811	3.3
13	かんしょ	2,560,922	1.4	461,371,016	1.3
14	ごぼう	2,529,527	1.4	390,885,487	1.1
15	白ねぎ	2,499,631	1.4	807,592,011	2.2
16	ブロッコリー	2,471,167	1.4	823,447,478	2.3
17	桃太郎トマト	2,415,564	1.3	820,346,651	2.3
18	ほうれん草	2,146,487	1.2	1,302,069,187	3.6
19	ながいも	1,858,218	1.0	615,516,735	1.7
20	里 芋	1,792,574	1.0	359,368,198	1.0
21	えのきだけ	1,413,576	0.8	363,770,336	1.0
22	ミニトマト	1,381,617	0.8	830,040,066	2.3
23	れんこん	1,270,361	0.7	427,139,774	1.2
24	ね ぎ	1,105,767	0.6	296,222,051	0.8
25	とうもろこし	1,064,377	0.6	226,998,402	0.6
26	か ぶ	1,033,482	0.6	118,906,130	0.3
27	小松菜	984,086	0.5	409,571,230	1.1
28	しめじ茸	887,954	0.5	386,111,633	1.1
29	に ら	830,416	0.5	427,120,833	1.2
30	グリーンボール	826,442	0.5	88,065,377	0.2
31	サニーレタス	735,038	0.4	240,251,605	0.7
32	青梗菜	612,496	0.3	177,323,611	0.5
33	グリーンリーフレタス	592,820	0.3	216,155,060	0.6
34	しょうが	553,964	0.3	268,858,777	0.7
35	う め	529,327	0.3	104,330,412	0.3

(1) 野 菜

単位 数量=Kg, 金額=円, 割合=%

区分 順位	品 目	数量		金額	
		数 量	割合	金 額	割合
36	ゴールドラッシュ	510,890	0.3	122,060,725	0.3
37	セルリー	501,322	0.3	133,784,862	0.4
38	京 菜	469,180	0.3	177,942,405	0.5
39	生しいたけ	409,513	0.2	368,212,213	1.0
40	アスパラガス	385,553	0.2	420,414,389	1.2
41	えだまめ	384,840	0.2	284,029,917	0.8
42	こねぎ	376,959	0.2	288,293,123	0.8
43	にんにく	346,034	0.2	246,786,339	0.7
44	ふ き	325,421	0.2	84,303,636	0.2
45	カリフラワー	288,483	0.2	54,333,173	0.2
46	おくら	278,349	0.2	196,203,174	0.5
47	いんげん	251,268	0.1	215,086,282	0.6
48	なめこ	246,231	0.1	84,338,479	0.2
49	みつば	240,203	0.1	122,159,323	0.3
50	おおば	235,484	0.1	666,292,112	1.9
51	レッドキャベツ	225,807	0.1	35,317,681	0.1
52	乾燥野菜類	198,445	0.1	83,905,635	0.2
53	菜の花	193,687	0.1	109,283,201	0.3
54	豌 豆	187,763	0.1	182,613,222	0.5
55	らっきょう	175,531	0.1	79,725,770	0.2
56	たけのこ	174,384	0.1	74,332,572	0.2
57	パセリ	171,450	0.1	166,569,327	0.5
58	ゆず類	159,693	0.1	52,590,293	0.1
59	そらまめ	155,540	0.1	59,526,256	0.2
60	春 菊	137,818	0.1	91,018,562	0.3
61	ししとうがらし	134,193	0.1	175,100,404	0.5
62	ピース	107,497	0.1	80,107,343	0.2
63	め 類	107,474	0.1	96,364,615	0.3
64	べいなす	98,252	0.1	28,632,990	0.1
65	ぎんなん	89,671	—	56,188,421	0.2
66	みょうが	89,091	—	158,843,881	0.4
67	つまみ菜	82,092	—	14,666,701	—
68	野菜・ビン／缶詰	81,725	—	25,130,695	0.1
69	やまのいも	77,791	—	42,292,520	0.1
70	青ねぎ	72,118	—	15,780,996	—

(1) 野 菜

単位 数量=Kg, 金額=円, 割合=%

区分 順位	品 目	数 量	割 合	金 額	割 合
71	青とうがらし	68,424	-	49,890,143	0.1
72	ささげ	64,269	-	53,086,071	0.1
73	わけぎ	55,642	-	20,649,260	0.1
74	ゆり根	53,291	-	46,416,222	0.1
75	ハウスねぎ	47,859	-	22,624,678	0.1
76	しそ	43,691	-	56,462,144	0.2
77	サラダ菜	42,269	-	19,723,663	0.1
78	まつ茸	37,610	-	182,093,380	0.5
79	小うめ	28,643	-	11,625,509	-
80	冷凍野菜	26,544	-	14,562,402	-
81	くわい	24,275	-	10,452,530	-
82	うど	16,578	-	10,710,562	-
83	カット野菜	15,184	-	5,736,198	-
84	小なす	13,285	-	8,872,057	-
85	とうがらし	12,638	-	9,903,875	-
86	漬物	11,310	-	7,541,797	-
87	わらび	8,882	-	6,415,109	-
88	せり	7,413	-	8,747,016	-
89	山東菜	4,957	-	1,541,966	-
90	唐辛子	3,786	-	2,238,129	-
91	さらり	3,000	-	126,000	-
92	インカのみぎめ	2,840	-	449,213	-
93	わさび	2,837	-	11,064,377	-
94	ハーブ類	2,377	-	20,065,279	0.1
95	きたひめ	1,690	-	70,298	-
96	あさつき	984	-	1,056,563	-
97	木の实	867	-	1,373,243	-
98	漬菜	45	-	14,139	-
99	サラダセルリー	37	-	54,390	-
100	たあ菜	6	-	2,520	-
101	ハラペーニョグランデ	4	-	54,600	-
102	ぜんまい	1	-	630	-
103	その他果菜類	1,287,890	0.7	313,911,908	0.9
104	その他野菜	1,153,967	0.6	189,146,743	0.5
105	その他きのこ類	360,104	0.2	236,154,990	0.7

(1) 野菜

単位 数量 = Kg, 金額 = 円, 割合 = %

区分 順位	品 目	数 量		金 額	
		数 量	割 合	金 額	割 合
106	新野菜	163,465	0.1	78,554,625	0.2
107	その他香辛・つま物野菜	85,439	—	222,997,668	0.6
108	その他葉茎菜類	56,484	—	49,200,883	0.1
109	その他根菜類	14,871	—	13,906,913	—
110	その他山菜類	7,749	—	24,432,975	0.1
111	その他豆科野菜	7,132	—	5,405,979	—
112	その他土物類	3,252	—	2,766,372	—
113	その他洋菜類	14	—	9,482	—
	合 計	182,371,747	100.0	35,953,510,099	100.0

3. 品目別取扱数量の順位

(2) 果 実 単位 数量=Kg, 金額=円, 割合=%

区分 順位	品 目	数 量	割 合	金 額	割 合
1	すいか	3,811,433	12.6	719,549,200	7.8
2	ふじりんご	3,658,906	12.1	982,174,200	10.6
3	早生温州みかん	2,578,330	8.5	537,219,643	5.8
4	普通温州みかん	2,015,852	6.7	444,909,933	4.8
5	極早生温州みかん	1,301,876	4.3	236,317,741	2.6
6	バナナ	1,223,831	4.0	202,566,836	2.2
7	りんご	1,168,928	3.9	299,284,057	3.2
8	富有かき	873,539	2.9	172,444,542	1.9
9	つがるりんご	825,369	2.7	206,988,314	2.2
10	パインアップル	769,923	2.5	132,539,542	1.4
11	アールスメロン	667,994	2.2	420,362,428	4.5
12	幸水なし	667,758	2.2	201,443,738	2.2
13	バレンシアオレンジ	628,879	2.1	122,015,914	1.3
14	濃姫いちご	576,950	1.9	599,391,729	6.5
15	グレープフルーツ	494,982	1.6	80,213,460	0.9
16	こだま西瓜	488,498	1.6	128,398,913	1.4
17	王林りんご	462,845	1.5	104,164,491	1.1
18	伊予柑	441,083	1.5	81,288,554	0.9
19	も も	427,190	1.4	211,840,244	2.3
20	ジョナゴールド	396,814	1.3	115,843,644	1.3
21	甘夏みかん	385,186	1.3	56,720,421	0.6
22	レモン	379,665	1.3	97,455,413	1.1
23	ネット系メロン	362,907	1.2	123,585,293	1.3
24	巨峰ぶどう	304,562	1.0	233,706,269	2.5
25	いちご	281,918	0.9	321,975,362	3.5
26	デコポン	280,025	0.9	105,196,100	1.1
27	ハウスみかん	271,315	0.9	218,996,520	2.4
28	豊水なし	247,805	0.8	66,063,377	0.7
29	キウイフルーツ	243,468	0.8	107,609,377	1.2
30	か き	229,026	0.8	44,296,730	0.5
31	中生温州みかん	211,221	0.7	31,172,989	0.3
32	いちじく	200,398	0.7	146,937,130	1.6
33	ハネジュウメロン	196,533	0.7	29,206,854	0.3
34	非ネット系メロン	189,638	0.6	62,735,032	0.7
35	豊の香いちご	188,280	0.6	197,713,096	2.1

(2) 果 実

単位 数量=Kg, 金額=円, 割合=%

区分 順位	品 目	数量		金額	
		数 量	割合	金 額	割合
36	デラウェア	139,934	0.5	102,320,548	1.1
37	八 朔	139,867	0.5	19,282,034	0.2
38	西洋なし	128,982	0.4	42,002,314	0.5
39	く り	119,223	0.4	81,708,249	0.9
40	女峰いちご	108,208	0.4	104,620,171	1.1
41	松本早生がき	101,301	0.3	18,878,635	0.2
42	ハウスデラウェア	98,976	0.3	76,256,588	0.8
43	平核無がき	97,041	0.3	25,187,348	0.3
44	ほし柿	90,577	0.3	121,007,019	1.3
45	ぶどう	83,811	0.3	54,663,226	0.6
46	な し	79,392	0.3	28,711,644	0.3
47	サンフルーツ	77,839	0.3	9,865,170	0.1
48	新高なし	70,360	0.2	18,361,195	0.2
49	ピオーネぶどう	69,772	0.2	56,669,320	0.6
50	セミノール	66,170	0.2	17,199,623	0.2
51	ホームランメロン	63,402	0.2	20,353,245	0.2
52	果実・ビン/缶詰	62,387	0.2	13,570,781	0.1
53	すもも	49,818	0.2	23,682,941	0.3
54	アンデスメロン	49,322	0.2	22,707,447	0.2
55	おうとう	44,170	0.1	70,012,024	0.8
56	ぼんかん	38,827	0.1	8,183,386	0.1
57	二十世紀なし	34,952	0.1	8,953,298	0.1
58	露地ぶどう	31,034	0.1	35,835,555	0.4
59	なっっこ	28,588	0.1	12,967,962	0.1
60	陸奥りんご	28,204	0.1	9,880,241	0.1
61	ぶんたん	27,844	0.1	5,215,078	0.1
62	千秋りんご	26,234	0.1	4,588,931	-
63	ハウス巨峰	24,678	0.1	32,037,108	0.3
64	プルーン	21,211	0.1	10,571,665	0.1
65	葉つきみかん	20,653	0.1	6,644,715	0.1
66	ネクタリン	15,362	0.1	5,762,496	0.1
67	び わ	14,575	-	14,421,490	0.2
68	甲斐路ぶどう	13,945	-	8,045,247	0.1
69	乾燥果実	12,527	-	6,668,070	0.1
70	ネーブルオレンジ	12,079	-	2,856,410	-

4. 産地別取扱数量の順位

(1) 野菜

単位 数量=Kg, 金額=円, 割合=%

区分 順位	産地	数量		金額	
		数量	割合	金額	割合
1	愛知	32,041,980	17.6	5,760,460,930	16.0
2	北海道	31,099,774	17.1	3,957,606,834	11.0
3	岐阜	24,360,383	13.4	6,268,098,260	17.4
4	長野	19,746,659	10.8	3,602,381,162	10.0
5	鹿児島	10,186,542	5.6	1,559,395,455	4.3
6	青森	10,078,517	5.5	1,827,101,455	5.1
7	徳島	6,277,230	3.4	1,322,862,657	3.7
8	茨城	6,148,413	3.4	886,322,021	2.5
9	熊本	4,965,795	2.7	1,610,329,904	4.5
10	長崎	4,954,539	2.7	517,160,334	1.4
11	宮崎	4,765,774	2.6	1,542,806,592	4.3
12	群馬	3,796,484	2.1	491,057,997	1.4
13	高知	3,486,320	1.9	1,718,772,136	4.8
14	兵庫	3,310,767	1.8	594,950,414	1.7
15	静岡	2,970,444	1.6	861,445,108	2.4
16	千葉	1,589,669	0.9	221,425,013	0.6
17	中国	1,322,086	0.7	336,986,379	0.9
18	ニュージーランド	1,164,924	0.6	137,643,912	0.4
19	メキシコ	1,037,065	0.6	170,084,160	0.5
20	富山	958,732	0.5	226,871,113	0.6
21	福井	956,939	0.5	234,153,562	0.7
22	神奈川	927,426	0.5	94,179,276	0.3
23	山梨	848,518	0.5	240,183,168	0.7
24	鳥取	767,156	0.4	283,412,299	0.8
25	新潟	712,010	0.4	212,914,297	0.6
26	愛媛	515,933	0.3	90,116,692	0.3
27	三重	491,080	0.3	113,614,348	0.3
28	和歌山	403,722	0.2	169,973,277	0.5
29	韓国	327,317	0.2	169,025,394	0.5
30	アメリカ	289,334	0.2	115,336,771	0.3
31	埼玉	268,482	0.1	71,547,017	0.2
32	その他外国	230,714	0.1	101,389,582	0.3
33	岡山	182,759	0.1	52,114,436	0.1
34	岩手	166,860	0.1	22,495,897	0.1
35	沖縄	161,650	0.1	58,928,160	0.2

4. 産地別取扱数量の順位

(2) 果 実

単位 数量=Kg, 金額=円, 割合=%

区分 順位	産 地	数量		金額	
		数量	割合	金額	割合
1	青 森	5,196,190	17.2	1,330,652,812	14.4
2	長 野	3,178,147	10.5	1,189,908,127	12.9
3	静 岡	2,883,788	9.5	816,947,642	8.8
4	岐 阜	2,722,214	9.0	1,299,834,272	14.1
5	愛 知	2,451,956	8.1	748,855,487	8.1
6	熊 本	2,451,065	8.1	783,136,325	8.5
7	フィリピン	2,012,141	6.7	350,416,074	3.8
8	和 歌 山	1,581,043	5.2	342,457,639	3.7
9	アメリカ	1,070,294	3.5	259,076,420	2.8
10	愛 媛	923,635	3.1	221,463,157	2.4
11	三 重	682,990	2.3	153,942,699	1.7
12	秋 田	637,585	2.1	113,076,823	1.2
13	山 形	552,057	1.8	188,401,100	2.0
14	鹿 児 島	429,875	1.4	194,896,413	2.1
15	山 梨	354,722	1.2	249,375,523	2.7
16	その他外国	349,371	1.2	69,204,115	0.7
17	高 知	264,617	0.9	180,750,347	2.0
18	メキシコ	261,873	0.9	65,636,179	0.7
19	石 川	252,377	0.8	46,248,975	0.5
20	宮 崎	248,311	0.8	124,127,738	1.3
21	富 山	228,095	0.8	64,794,052	0.7
22	千 葉	196,516	0.6	37,553,881	0.4
23	オーストラリア	167,249	0.6	35,071,872	0.4
24	福 井	159,220	0.5	28,754,880	0.3
25	鳥 取	156,915	0.5	31,861,988	0.3
26	ニュージーランド	132,286	0.4	66,198,476	0.7
27	佐 賀	100,043	0.3	19,698,591	0.2
28	中 国	88,757	0.3	38,910,015	0.4
29	北 海 道	81,958	0.3	26,411,965	0.3
30	徳 島	81,147	0.3	12,424,808	0.1
31	長 崎	64,918	0.2	19,876,687	0.2
32	大 阪	58,090	0.2	51,656,220	0.6
33	茨 城	56,867	0.2	21,253,279	0.2
34	広 島	48,622	0.2	7,973,375	0.1
35	京 都	40,153	0.1	15,277,945	0.2

5. 産地別月別取扱高

(1) 野 菜

産地 月別	合 計	1 月	2 月	3 月	4 月	5 月
合 計	182,371,747 35,953,510,099	12,448,742 2,819,695,840	13,225,664 2,595,023,519	16,416,967 2,753,311,998	16,627,222 2,947,864,986	18,059,618 2,936,954,028
岐 阜	24,360,383 6,268,098,260	1,331,079 416,807,294	1,352,734 351,777,320	1,857,452 369,772,896	1,911,682 426,909,617	2,921,712 531,609,980
北海道	31,099,774 3,957,606,834	1,878,051 161,960,180	1,646,440 141,618,165	1,962,375 158,283,975	1,419,540 103,175,339	355,669 30,604,831
青 森	10,078,517 1,827,101,455	275,441 80,166,319	291,909 73,899,204	304,682 76,000,095	389,284 81,127,392	299,448 76,772,400
岩 手	166,860 22,495,897		6 14,994	189 177,503	174 32,340	65 45,150
宮 城	8,042 3,214,792			2,010 72,765		2 3,150
秋 田	7,744 8,345,091	207 528,382	473 923,421	578 1,878,902	1,269 1,776,779	318 391,493
山 形	5,133 8,559,694	278 796,122	382 979,965	685 2,848,600	292 1,185,503	132 248,115
福 島	110,230 34,552,021			36 81,743	52 102,375	6,718 2,174,131
茨 城	6,148,413 886,322,021	471,353 52,567,089	290,378 31,509,032	363,210 53,443,915	522,023 74,198,690	585,521 48,621,408
栃 木	30,292 12,292,046	2,861 1,118,565	2,594 1,848,106	3,027 2,433,828	2,086 1,699,374	369 345,030
群 馬	3,796,484 491,057,997	13,525 7,160,722	17,511 8,134,879	44,203 15,498,611	42,362 18,877,687	53,160 14,070,378
埼 玉	268,482 71,547,017	6,415 1,881,233	8,269 2,608,253	13,896 3,592,754	23,999 6,056,821	83,085 15,920,352
千 葉	1,589,669 221,425,013	123,506 20,599,552	72,037 10,921,235	57,095 12,626,355	406,726 41,225,742	117,473 17,696,330
東 京	465 350,427		127 51,870	108 89,775	68 70,812	7,182
神奈川	927,426 94,179,276	152,254 18,077,537	112,689 12,994,675	201,808 14,265,901	187,800 23,976,383	94,720 7,415,027
新 潟	712,010 212,914,297	25,941 15,562,788	29,219 14,242,534	30,652 11,910,690	33,164 10,537,734	30,841 11,949,923
富 山	958,732 226,871,113	90 64,071	27 15,624	3 1,890		880 182,177
石 川	132,147 14,615,235	121 58,485	10 6,931	1,295 191,679	40 13,965	3,990 613,528
福 井	956,939 234,153,562	2,950 833,913	3,870 1,047,675	3,710 648,693	3,858 669,278	36,972 9,339,041
山 梨	848,518 240,183,168		634 200,503	329 121,278	414 127,156	570 286,913
長 野	19,746,659 3,602,381,162	222,516 92,635,190	242,805 75,722,667	261,825 64,280,608	283,569 95,982,582	921,265 217,092,051
静 岡	2,970,444 861,445,108	600,198 154,429,219	575,373 133,077,997	383,711 90,070,988	184,895 57,781,992	144,970 51,049,424
愛 知	32,041,980 5,760,460,930	3,623,289 725,888,641	4,154,421 664,814,915	4,308,326 646,265,810	3,983,328 603,248,527	5,094,498 581,434,596
三 重	491,080 113,614,348	16,472 9,966,671	30,777 12,813,650	32,949 13,724,364	39,560 14,869,716	11,863 3,031,107
滋 賀	100,526 6,793,089	7,300 415,359	40,382 2,184,253	33,697 1,664,107	11,167 562,993	162 44,940
京 都	38,124 9,169,499	910 566,774	2,034 524,793	3,846 1,030,074	3,409 2,231,830	8,616 1,076,463

単位 上段 数量 = K g
下段 金額 = 円

6 月	7 月	8 月	9 月	1 0 月	1 1 月	1 2 月
14,951,885 2,794,841,328	13,342,988 2,921,891,144	13,595,205 2,888,224,374	15,117,838 3,389,498,873	17,935,425 3,337,693,797	16,192,900 3,303,662,279	14,457,293 3,264,847,933
2,496,966 562,634,249	2,429,769 642,272,272	2,161,465 650,583,631	1,841,670 713,657,745	1,693,505 563,051,317	2,061,475 547,979,817	2,300,874 491,042,122
470,477 94,392,136	1,302,860 242,027,761	4,086,405 657,432,546	6,079,148 914,218,385	6,216,323 765,511,264	3,604,607 420,376,994	2,077,879 268,005,258
1,110,240 153,381,767	1,489,064 234,336,667	864,991 195,060,127	1,081,955 219,760,410	1,792,915 279,100,915	1,740,060 224,828,261	438,528 132,667,898
813 388,868	6,870 2,013,377	13,870 3,564,019	5,695 3,103,282	57,898 8,345,592	81,280 4,810,772	
616 319,830	537 380,793	11 12,968	735 410,440	2,428 812,701	645 446,985	1,058 755,160
166 224,427	221 338,468	680 501,292	1,024 523,511	1,838 818,035	749 289,433	221 150,948
26 26,775	603 351,488	79 70,833	1,124 784,792	908 520,791	471 424,695	153 322,015
8,572 4,241,686	48,756 14,521,290	43,367 12,104,664	1,458 777,211	1,271 548,921		
536,956 70,689,336	338,830 71,561,525	76,243 29,181,096	140,484 43,985,512	686,003 110,406,668	1,281,515 189,201,658	855,897 110,956,092
613 213,780	10,665 1,481,604		4,189 1,521,240	2,563 1,003,485	1,257 554,584	68 72,450
198,554 38,153,601	619,680 78,964,021	1,017,039 89,402,518	931,491 99,307,248	682,630 73,613,228	122,839 23,897,111	53,490 23,977,993
89,968 26,561,599	18,028 4,220,475	1,888 877,695	3,850 1,908,270	12,648 5,044,547	1,529 487,998	4,907 2,387,020
34,902 7,677,334	14,214 7,012,091	11,159 7,054,386	23,511 7,802,815	59,716 15,779,095	349,437 40,001,916	319,893 33,028,162
756	4 16,632			150 103,950	8 9,450	
623 75,936	278 28,665	3,080 227,220		120 37,013	57,988 6,005,633	116,066 11,075,286
29,817 12,871,233	23,971 10,222,027	28,728 13,266,319	26,546 17,228,452	303,033 49,477,140	125,847 29,352,483	24,251 16,292,974
3,738 1,329,749	170,357 12,605,056	177,392 22,419,306	128,218 29,915,125	208,928 67,770,637	231,764 80,320,803	37,335 12,246,675
3,520 576,378	3,220 1,128,960	220 84,525		57,716 6,352,185	26,990 3,564,645	35,025 2,023,954
231,328 26,133,956	17,280 3,169,965	58,064 19,894,929	86,018 28,634,447	165,127 51,373,352	184,783 52,332,886	162,979 40,075,427
41,645 13,730,116	96,749 24,608,383	145,505 30,449,682	268,538 95,493,648	231,987 53,540,841	61,038 21,294,108	1,109 330,540
2,272,466 330,090,706	3,557,301 656,471,226	3,035,212 547,580,256	3,294,945 635,872,450	4,051,668 531,256,756	1,331,337 241,429,455	271,750 113,967,215
142,331 41,625,688	124,131 42,500,509	61,942 25,152,142	77,797 39,973,970	66,088 33,989,785	162,734 58,673,278	446,274 133,120,116
3,244,442 510,652,500	675,476 244,305,053	283,607 148,424,129	296,906 159,171,727	588,268 239,918,474	2,332,118 494,348,380	3,457,301 741,988,178
22,608 3,945,857	50,349 10,088,737	3,886 2,169,626	4,132 2,595,719	3,930 2,832,943	137,964 18,019,595	136,590 19,556,363
580 192,465	148 70,119	2,880 462,210	220 57,435	970 417,270	640 197,400	2,380 524,538
2,706 411,915	463 242,865	713 295,785	5,305 734,402	8,896 1,314,159	579 360,864	647 379,575

(1) 野菜

産地	月別 合計	1月	2月	3月	4月	5月
大阪	5,966 3,264,958	408 582,813	845 592,725	375 108,213	815 290,452	545 201,978
兵庫	3,310,767 594,950,414	137,698 60,426,987	304,768 69,367,040	396,317 51,215,621	318,030 78,205,855	428,240 45,964,100
奈良	8,370 1,867,688			670 93,713		
和歌山	403,722 169,973,277	9,287 9,303,463	12,927 11,372,027	25,429 17,044,653	17,068 13,865,334	59,123 28,490,451
鳥取	767,156 283,412,299	57,725 22,701,315	74,361 23,080,365	71,772 19,321,575	53,316 17,173,594	148,880 50,963,278
島根	769 363,930		8 7,560		138 48,300	291 138,810
岡山	182,759 52,114,436	1,762 2,193,891	1,766 2,243,766	1,736 2,226,126	3,843 3,334,539	27,467 10,971,891
広島	21,224 16,810,055	1,225 1,244,359	1,245 1,185,033	2,376 1,611,545	2,492 1,413,778	923 1,140,510
山口	508 594,825		186 136,500			54 78,750
徳島	6,277,230 1,322,862,657	521,139 126,314,805	736,327 133,721,613	1,141,056 180,183,211	1,195,910 225,805,679	894,095 163,520,643
香川	66,588 24,250,541	1,400 551,250	3,940 842,888	950 737,100	4,245 1,564,133	410 591,465
愛媛	515,933 90,116,692	86,350 15,843,637	93,966 13,191,903	79,223 9,719,813	70,833 8,355,694	29,715 4,951,709
高知	3,486,320 1,718,772,136	262,314 165,009,641	349,811 158,567,226	353,814 144,721,041	401,880 156,925,480	591,065 189,788,127
福岡	79,018 38,828,275	6,097 4,273,284	13,452 3,519,896	22,608 3,817,382	7,875 4,168,723	2,828 2,452,224
佐賀	91,742 7,929,990	170 739,389	9 29,484	300 70,398	203 159,185	52,665 3,000,019
長崎	4,954,539 517,160,334	534,650 60,121,038	247,247 30,242,437	482,893 42,523,938	648,513 64,862,709	1,457,021 143,165,958
熊本	4,965,795 1,610,329,904	371,705 132,286,983	376,121 129,794,460	563,355 197,229,939	787,358 268,296,185	965,133 236,912,261
大分	89,081 37,767,164	4,240 573,825	680 488,670	1,193 674,023	1,831 844,317	2,620 1,368,362
宮崎	4,765,774 1,542,806,592	453,175 197,928,045	427,025 150,482,026	491,334 148,147,412	526,076 149,589,747	772,947 187,477,120
鹿児島	10,186,542 1,559,395,455	802,384 170,172,640	1,222,773 218,994,247	2,377,739 286,205,417	2,464,898 272,741,211	1,306,373 145,266,823
沖縄	161,650 58,928,160	5,012 2,519,067	38,102 16,020,430	29,027 10,332,317	21,319 6,956,912	23,611 7,279,691
アメリカ	289,334 115,336,771	19,747 5,296,702	9,382 2,236,659	9,885 2,213,299	29,057 10,754,173	23,729 7,926,806
カナダ	13,042 51,627,031	10 3,150	80 25,200	43 13,388		
メキシコ	1,037,065 170,084,160	257,025 30,796,034	176,895 28,839,210	17,604 9,006,712	10,511 2,255,763	117,550 14,988,810
オーストラリア	7,028 6,266,034	10 11,550	20 23,100			
ニュージーランド	1,164,924 137,643,912	1,505 1,114,155	108,235 12,511,228	308,890 33,734,532	453,665 45,920,613	228,590 26,083,578
韓国	327,317 169,025,394	15,445 10,701,453	13,697 9,710,306	22,729 15,029,082	37,165 17,401,097	45,234 17,672,535

単位 上段 数量 = K g
下段 金額 = 円

6 月	7 月	8 月	9 月	1 0 月	1 1 月	1 2 月
183 160,766	92 113,925	500 230,318	566 235,946	1,346 455,544	228 207,858	63 84,420
158,285 16,496,448	601,724 58,904,435	461,697 57,565,685	13,358 2,218,788	13,650 2,538,849	243,282 72,043,980	233,718 80,002,626
7,700 1,773,975						
226,999 63,251,151	22,420 5,597,394	8,582 2,424,891	4,152 1,102,017	3,230 1,679,080	5,182 5,476,632	9,323 10,366,184
101,856 45,568,006	37,107 15,259,017	21,739 8,696,944	11,311 4,128,075	32,902 12,842,394	62,014 25,835,566	94,173 37,842,170
60 33,600	90 40,950	150 57,750	12 15,120	4 4,620	4 4,620	12 12,600
22,846 7,015,062	81,409 8,931,869	28,736 3,215,658	2,502 2,442,363	5,015 4,290,132	3,404 2,986,788	2,273 2,262,351
168 342,300	1,240 556,763	273 430,080	138 254,625	6,472 3,380,686	1,970 1,880,134	2,702 3,370,242
150 7,350				55 105,525	9 187,950	54 78,750
196,198 50,115,519	217,957 74,693,880	257,831 62,706,403	190,802 68,818,838	165,811 47,447,765	226,675 73,386,780	533,429 116,147,521
3,960 2,734,242	19,933 6,301,712	11,455 6,188,208	13,695 1,794,450	210 79,275	560 335,738	5,830 2,530,080
9,924 3,652,157	9,569 1,807,777	8,635 1,683,754	15,575 4,206,476	49,955 11,476,825	40,247 8,916,258	21,941 6,310,689
403,637 161,649,320	200,932 136,999,816	154,062 105,626,922	105,173 84,925,553	140,861 96,917,293	212,385 138,407,354	310,386 179,234,363
3,304 1,700,108	1,493 1,763,005	943 1,579,464	1,200 1,443,782	4,093 2,526,463	5,027 4,118,575	10,098 7,465,369
33,982 1,884,031	700 97,650	7 25,780	2 6,502	81 32,592	1,859 1,063,083	1,764 821,877
916,166 88,197,494	104,500 10,698,179	492 303,345	470 48,773	430 25,095	116,275 19,396,842	445,882 57,574,526
667,622 143,081,719	111,814 37,962,929	51,850 20,235,838	36,414 15,726,268	191,634 82,044,196	439,697 183,752,264	403,092 163,006,862
5,528 2,717,790	6,323 3,000,787	1,436 582,122	64 14,280	1,144 486,413	6,343 3,139,354	57,679 23,877,221
432,993 134,507,413	363,246 108,059,697	236,382 55,347,160	157,689 52,200,964	166,141 60,814,528	293,747 131,445,780	445,019 166,806,700
409,787 92,703,142	367,382 82,811,865	99,575 26,974,431	64,321 23,742,996	71,747 28,575,344	337,383 80,735,981	662,180 130,471,358
24,763 7,109,058	11,935 5,415,480	4,054 2,078,045	230 118,335		170 36,645	3,427 1,062,180
21,461 6,425,628	22,405 7,402,618	23,691 7,064,829	42,267 25,616,740	28,689 21,911,033	22,146 11,004,586	36,875 7,483,698
		305 1,481,550	4,684 17,862,810	6,479 26,462,573	1,415 5,663,910	26 114,450
207,245 26,425,032	3,332 575,558	1,476 671,297	331 1,193,483	2,849 3,374,884	20,505 5,889,360	221,742 46,068,017
			1,047 1,080,309	3,801 2,948,886	2,065 2,107,593	85 94,596
19,665 3,009,324	9,270 1,376,709	6,570 927,676	4,120 1,089,060	7,854 4,580,706	12,111 4,825,390	4,449 2,470,941
38,385 17,161,009	48,440 22,169,916	26,175 12,799,756	4,721 3,410,211	15,913 11,903,590	29,712 13,524,220	29,701 17,542,219

(1) 野菜

月別 産地	合計	1月	2月	3月	4月	5月
中国	1,322,086 336,986,379	123,104 26,379,551	112,681 24,100,863	122,490 25,484,674	100,360 20,005,399	96,569 18,426,610
台湾	953 364,806			512 218,377	371 141,662	40 1,680
フィリピン	42,758 22,536,896	4,584 2,344,440	5,296 2,675,694	7,794 3,856,923	12,324 6,419,312	6,848 3,765,699
その他外国	230,714 101,389,582	15,814 8,178,267	18,718 9,088,302	13,156 6,793,775	6,365 3,924,513	4,033 2,339,020

単位 上段 数量 = K g
 下段 金額 = 円

6 月	7 月	8 月	9 月	10 月	11 月	12 月
91,248 15,179,438	95,552 23,914,237	96,481 44,773,748	118,832 44,519,926	103,804 38,371,238	116,555 24,597,790	144,410 31,232,905
	30 3,087					
6 2,625		288 2,520		108 71,379	2,562 1,617,882	2,948 1,780,422
3,091 1,394,978	4,269 2,491,860	13,394 8,278,296	19,203 13,843,947	13,620 9,405,825	89,714 21,864,162	29,337 13,786,637

5. 産地別月別取扱高

(2) 果 実

産地	月別 合計	1 月	2 月	3 月	4 月	5 月
合 計	30,233,334 9,238,746,361	2,018,226 680,550,377	2,302,588 720,904,752	2,072,314 689,186,204	2,008,984 641,704,195	2,077,865 644,525,884
岐 阜	2,722,214 1,299,834,272	193,038 174,604,233	302,162 192,272,392	242,742 185,781,865	172,805 142,771,143	66,422 50,753,848
北海道	81,958 26,411,965					
青 森	5,196,190 1,330,652,812	530,101 131,345,922	629,743 150,797,413	603,156 140,338,474	589,645 135,707,772	381,237 104,959,241
岩 手	4,420 731,220					
秋 田	637,585 113,076,823					64 20,160
山 形	552,057 188,401,100	1 72,450			420 1,307,855	1,643 4,206,843
福 島	7,797 1,645,350					
茨 城	56,867 21,253,279				1,171 435,015	4,845 2,125,043
栃 木	570 222,810					
群 馬	3,508 1,716,645			3,508 1,716,645		
千 葉	196,516 37,553,881	58 110,838	21 42,945	25 47,797	7 13,356	20,609 4,420,290
東 京	676 111,090			676 111,090		
神奈川	1,934 304,396					
新 潟	4,972 1,435,456					
富 山	228,095 64,794,052	273 212,625		500 131,250		
石 川	252,377 46,248,975					
福 井	159,220 28,754,880					
山 梨	354,722 249,375,523	719 1,175,447			438 1,432,830	3,079 8,277,603
長 野	3,178,147 1,189,908,127	40,069 40,679,579	4,767 8,568,137	1,810 3,092,828	196 567,804	1,624 2,897,083
静 岡	2,883,788 816,947,642	435,454 111,117,202	402,539 99,591,408	139,906 54,183,546	44,923 23,943,036	13,978 12,149,730
愛 知	2,451,956 748,855,487	111,611 22,523,453	87,510 21,659,492	37,241 11,769,649	20,305 11,580,079	137,518 47,461,264
三 重	682,990 153,942,699	21,374 5,849,854	77,334 15,468,954	65,462 16,998,237	153,018 31,798,158	27,060 7,033,487
滋 賀	231 448,140				20 2,100	
京 都	40,153 15,277,945	1,143 459,759	566 224,369	2,583 1,015,200	3,620 1,450,198	5,254 2,090,593
大 阪	58,090 51,656,220					546 651,420
兵 庫	628 162,960	50 13,755		433 70,854	-260 -52,710	40 43,260

単位 上段 数量 = K g
下段 金額 = 円

6 月	7 月	8 月	9 月	1 0 月	1 1 月	1 2 月
2,023,924 628,558,035	2,684,041 787,668,303	3,059,243 1,017,546,267	2,281,863 757,702,149	2,816,066 761,950,400	3,436,245 868,068,514	3,451,975 1,040,381,281
9,350 4,305,948	28,995 11,939,260	225,327 71,968,298	124,679 43,421,310	194,707 50,671,189	855,489 191,531,177	306,498 179,813,609
	5,483 3,467,394	41,815 11,920,074	22,390 6,781,321	11,823 4,128,768	232 79,380	215 35,028
322,752 97,205,090	325,548 101,179,252	326,106 89,484,597	401,686 102,001,798	518,503 120,806,307	332,733 83,685,750	234,980 73,141,196
2,784 489,615	1,607 234,885	21 6,300		8 420		
901 1,541,778	106,858 18,265,696	529,658 93,227,349	104 21,840			
9,893 17,950,393	148,828 57,813,058	282,434 69,368,387	30,618 9,780,765	15,030 6,390,909	39,586 14,126,113	23,604 7,384,327
			4,770 1,018,605	3,027 626,745		
30,565 10,372,617	3,295 992,093	2,921 1,329,878	5,838 2,418,205	8,034 3,489,918	198 90,510	
				570 222,810		
84,913 17,883,285	90,733 15,011,640			150 23,730		
	1,084 174,983	850 129,413				
1,130 257,040	600 121,013			2,170 606,218	590 192,990	482 258,195
500 258,720	3,809 735,883	70,500 20,318,970	104,450 27,336,120	45,630 11,817,645	899 1,198,764	1,534 2,784,075
8,048 1,688,400	232,154 39,499,005		4,081 1,777,653	8,094 3,283,917		
21,552 4,022,655	116,718 15,753,780	178 97,545	16,512 7,018,410	4,260 1,862,490		
21,120 20,967,037	121,996 74,398,599	125,292 86,441,075	65,835 42,008,558	11,332 7,163,567	1,060 1,657,215	3,851 5,853,592
2,388 3,446,040	294,146 74,822,923	661,143 262,954,218	691,554 256,951,524	603,313 232,419,278	459,272 157,302,235	417,865 146,206,478
73,417 25,186,615	144,185 43,425,074	47,104 22,231,388	12,429 7,590,660	127,627 27,381,270	597,855 153,303,990	844,371 236,843,723
542,900 138,257,670	390,063 130,113,393	303,105 165,300,466	139,610 71,359,801	72,501 24,317,788	127,885 23,987,506	481,707 80,524,926
2,377 407,077	1,917 263,408	1,643 523,884	30,947 9,495,348	263,904 55,263,885	26,792 6,605,959	11,162 4,234,448
		161 397,320		50 48,720		
4,851 1,985,483	4,229 1,680,079	9,996 3,782,578	1,420 578,553	1,222 498,067	4,458 1,176,803	811 336,263
35,327 34,190,478	22,217 16,814,322					
	8 3,675		130 18,690		221 53,340	6 12,096

(2) 果 実

産地	月別 合計	1 月	2 月	3 月	4 月	5 月
奈良	911 370,755					
和歌山	1,581,043 342,457,639	216,991 38,427,690	133,348 25,077,067	115,230 21,929,882	47,083 7,348,973	23,979 8,984,844
鳥取	156,915 31,861,988					
島根	170 157,395					94 90,510
岡山	14,085 13,911,597	104 132,720				24 72,240
広島	48,622 7,973,375	2,058 591,360	2,974 746,172	2,808 680,925	7,853 1,280,685	24,732 2,379,405
徳島	81,147 12,424,808	6,340 699,510	16,899 1,976,835	55,305 9,224,723	2,603 523,740	
愛媛	923,635 221,463,157	61,325 17,674,162	193,599 43,325,786	290,799 70,248,943	122,760 31,797,182	56,201 7,995,437
高知	264,617 180,750,347	19,665 13,136,235	22,280 10,978,591	31,759 24,880,643	21,315 16,342,935	23,990 19,578,143
福岡	1,426 2,135,811	150 249,533	396 770,408	421 763,458		
佐賀	100,043 19,698,591	696 366,641	1,613 549,465	975 513,345	712 172,515	66 99,855
長崎	64,918 19,876,687	1,519 487,515	14,455 6,096,195	57 30,450	2,194 2,099,551	3,740 3,189,028
熊本	2,451,065 783,136,325	49,915 28,805,472	49,440 34,776,926	55,134 29,226,237	357,147 111,040,572	765,792 225,541,314
大分	8,622 2,635,711					
宮崎	248,311 124,127,738	14,149 12,615,614	24,718 17,457,312	21,496 16,064,916	15,048 17,917,725	4,352 8,591,237
鹿児島	429,875 194,896,413	32,578 30,390,804	47,741 37,440,829	54,727 32,815,335	68,236 24,056,823	90,711 25,651,557
沖縄	2,304 1,537,778		668 204,540	855 199,815		154 29,400
アメリカ	1,070,294 259,076,420	92,779 16,801,313	105,598 19,255,700	127,779 24,478,446	134,494 26,648,053	152,163 35,894,223
カナダ	72 165,060				6 17,766	2 5,922
メキシコ	261,873 65,636,179	18,033 3,410,663	18,141 3,849,553	27,495 5,302,357	37,880 7,726,836	42,432 8,723,854
オーストラリア	167,249 35,071,872	44 41,895	47 54,600	204 203,805	20 10,500	
ニュージーランド	132,286 66,198,476	146 48,237		636 593,776	7,131 3,879,477	18,174 9,756,037
韓国	11,204 3,584,700	10 13,230				
中国	88,757 38,910,015	8,610 4,355,521	7,448 3,625,887	8,934 3,491,622	6,248 2,103,985	1,769 912,652
台湾	4,709 1,328,308	24 840	48 1,418	374 62,213	864 139,651	688 116,761
フィリピン	2,012,141 350,416,074	153,416 22,576,337	153,264 24,330,667	172,242 31,035,847	184,776 35,255,066	194,823 37,189,647
インド	8 15,278	2 3,780	2 3,780		1 1,943	

単位 上段 数量 = K g
下段 金額 = 円

6 月	7 月	8 月	9 月	1 0 月	1 1 月	1 2 月
126 123,480	60 54,600	25 5,775		600 168,000		100 18,900
29,700 18,063,074	37,504 19,480,619	2,121 1,139,355	28,122 9,075,844	203,694 45,203,038	284,941 62,375,922	458,330 85,351,331
46,450 9,873,675	105,325 20,341,965	700 233,100	450 180,075	2,800 894,968	1,190 338,205	
16 18,585	60 48,300					
209 560,280	1,136 2,024,211	3,107 3,300,969	2,077 1,583,967	920 764,169	1,728 1,668,156	4,780 3,804,885
4,378 605,955	280 316,785	21 50,400	36 80,640	812 303,240	1,526 521,010	1,144 416,798
14,758 3,359,503	5,964 4,037,973	4,973 3,608,682	6,451 4,170,968	23,860 5,911,814	67,950 10,992,096	74,995 18,340,611
29,762 19,736,539	32,576 19,923,257	15,053 9,309,825	6,009 3,447,465	3,527 2,561,475	20,777 11,732,070	37,904 29,123,169
				314 218,642	35 28,140	110 105,630
3,517 2,321,467	1,528 1,074,402	646 267,425	13,198 2,651,843	30,549 3,537,814	32,911 5,215,501	13,632 2,928,318
2,312 2,151,644			11,350 1,470,210	13,305 1,339,590	5,535 1,158,843	10,451 1,853,661
264,634 82,782,887	66,691 23,991,780	43,520 19,241,200	112,443 47,978,488	279,858 65,824,208	241,995 56,008,007	164,496 57,919,234
				5,752 1,695,961	1,870 653,520	1,000 286,230
5,855 6,457,133	4,286 3,583,022	5,116 1,667,715	103,508 21,599,184	29,778 4,339,924	3,596 2,436,632	16,409 11,397,324
46,132 7,499,940	22,005 4,047,960	7,750 2,189,040	38,785 6,196,103	2,106 284,130	4,972 7,568,453	14,132 16,755,439
103 71,505	450 849,503	58 149,310	16 33,705			
129,549 34,237,165	84,603 22,784,676	59,495 17,180,502	24,339 11,228,829	27,448 12,894,611	37,846 13,849,062	94,201 23,823,840
	6 17,262	7 19,404	31 45,486	20 59,220		
33,545 8,133,596	19,305 6,099,801	12,690 4,880,719	8,953 3,915,118	8,647 3,947,894	17,255 5,259,358	17,497 4,386,430
	9,248 2,066,085	32,539 6,861,656	38,923 7,689,067	38,981 8,322,406	36,686 7,345,853	10,557 2,476,005
22,996 12,172,232	17,878 9,302,927	15,926 8,116,804	14,642 7,145,909	14,839 6,597,063	13,485 5,857,402	6,433 2,728,612
			740 968,835	2,501 1,448,790	3,286 700,560	4,667 453,285
1,692 896,115	2,769 1,154,347	986 539,850	4,312 1,498,338	6,694 3,035,183	14,136 5,513,636	25,159 11,782,879
948 396,270	662 451,605	47 15,068	72 1,890		36 9,241	946 133,351
184,588 33,431,259	182,651 31,632,845	167,029 27,759,975	156,318 26,975,119	164,255 29,363,494	149,164 25,789,037	149,615 25,076,781
				2 3,780		1 1,995

(2) 果 実

月別 産地	合計	1 月	2 月	3 月	4 月	5 月
その他外国	349,371 69,204,115	5,781 1,556,188	5,267 1,757,911	7,042 2,182,031	6,305 2,383,581	10,060 2,633,953

単位 上段 数量 = K g
下段 金額 = 円

6 月	7 月	8 月	9 月	10 月	11 月	12 月
27,886 5,249,790	44,581 7,674,963	59,180 11,527,753	54,035 10,185,905	62,849 12,207,345	48,055 8,056,078	18,330 3,788,617

6. 品目別・産地別・月別取扱高

(1) 野菜

産地	合計	1月	2月	3月	4月	5月
総合計	182,371,747 35,953,510,099	12,448,742 2,819,695,840	13,225,664 2,595,023,519	16,416,967 2,753,311,998	16,627,222 2,947,864,986	18,059,618 2,936,954,028
平均価格	197	226	196	167	177	162
だいこん						
合計	28,584,930 2,557,516,537	1,639,370 162,767,677	1,816,332 163,686,005	2,734,651 175,865,890	2,759,214 181,716,091	2,377,557 140,544,563
平均価格	89	99	90	64	65	59
岐阜	5,501,467 513,865,746	170,038 13,142,489	251,103 17,104,333	648,248 46,155,862	609,717 46,362,278	513,725 36,819,405
北海道	5,478,172 605,187,714	8,818 1,003,380	13,200 1,490,265	8,900 1,017,240		8,870 758,520
青森	4,829,429 457,812,278		800 100,800			2,000 189,000
岩手	138,839 11,702,426					
宮城	2,000 68,250			2,000 68,250		
茨城	1,570 167,265					
群馬	2,717 925,442	199 71,337	106 28,298	160 64,209	428 136,096	494 131,676
千葉	1,199,188 110,547,997	75,705 9,205,980	29,478 2,658,012	13,740 839,686	358,840 28,931,980	78,885 6,687,684
神奈川	701,487 69,483,432	152,085 18,029,237	112,620 12,971,575	200,730 14,134,021	61,800 7,317,135	
新潟	369,844 38,221,339					
石川	82,896 8,655,045					
福井	2,030 210,620					1,000 103,950
長野	39,088 704,092					
静岡	947,225 90,483,093	337,725 35,040,247	283,115 28,915,275	63,730 5,112,556		
愛知	2,710,114 198,231,973	274,275 20,527,284	260,664 18,917,318	83,505 5,621,912	212,219 15,385,339	857,183 55,821,142
滋賀	65,341 2,565,760	6,160 229,005	29,420 1,258,531	19,274 725,861	10,487 352,363	
京都	740 58,275		740 58,275			
大阪	490 43,733				490 43,733	
和歌山	5,220 464,310		500 55,125	3,220 250,110		
山口	150 7,350					
徳島	1,353,809 121,179,699	254,405 29,273,086	413,516 40,630,009	454,291 32,767,340	61,557 2,456,125	
香川	2,000 132,300				2,000 132,300	

単位 上段 数量 = K g
下段 金額 = 円

6 月	7 月	8 月	9 月	1 0 月	1 1 月	1 2 月
14,951,885 2,794,841,328 186	13,342,988 2,921,891,144 218	13,595,205 2,888,224,374 212	15,117,838 3,389,498,873 224	17,935,425 3,337,693,797 186	16,192,900 3,303,662,279 204	14,457,293 3,264,847,933 225
1,704,809 137,503,098 80	1,780,299 168,931,815 94	1,950,229 187,591,339 96	2,882,489 371,334,946 128	3,715,988 419,746,749 112	3,274,942 285,281,278 87	1,949,050 162,547,086 83
215,403 18,433,922	627,612 66,820,194	556,280 61,314,281	495,870 73,158,545	535,817 62,751,775	409,022 35,784,336	468,632 36,018,326
183,921 16,087,524	595,109 53,825,126	1,155,222 109,043,457	1,732,293 223,912,793	1,421,329 167,349,907	346,010 30,192,079	4,500 507,423
899,730 77,731,407	553,215 47,815,937	197,000 16,235,733	647,075 73,284,798	1,285,785 137,258,707	1,219,654 103,354,038	24,170 1,841,858
		2,960 310,800		54,690 6,607,629	81,189 4,783,997	
					1,570 167,265	
258 91,886	108 40,530	260 113,400	46 34,440	42 33,600	493 131,355	123 48,615
24,210 2,254,928				18,500 2,794,365	322,855 32,538,619	276,975 24,636,743
500 56,700					57,832 5,955,023	115,920 11,019,741
				276,094 29,666,568	93,750 8,554,771	
				57,531 6,227,235	25,365 2,427,810	
1,000 96,170				30 10,500		
1 1,155		38,451 573,090		588 62,040	45 63,838	3 3,969
					59,175 4,603,043	203,480 16,811,972
250,355 14,220,160	3,295 249,270	56 578	7,205 944,370	52,037 6,022,938	391,779 34,986,709	317,541 25,534,953
						1,500 159,075
150 7,350					25,755 1,941,030	144,285 14,112,109

(1) 野 菜

産地	合計	1 月	2 月	3 月	4 月	5 月
だいこん (続)						
福 岡	19,830 1,746,950		4,710 434,019	15,120 1,312,931		
長 崎	239,290 19,366,993	8,100 742,760	7,450 761,513	8,795 606,071	52,830 5,010,864	109,370 7,534,004
熊 本	126,345 10,083,806				12,890 1,398,654	30,610 2,024,422
大 分	2,000 192,675	2,000 192,675				
宮 崎	11,715 849,934	7,215 387,503			2,500 296,625	
鹿 児 島	4,751,924 294,557,935	342,645 34,922,694	408,900 38,302,552	1,212,938 67,189,841	1,373,456 73,892,599	775,420 30,474,760
中 国	10 105		10 105			
か ぶ						
合 計	1,033,482 118,906,130	131,391 16,900,715	115,300 14,276,205	77,481 10,546,369	71,437 7,644,093	34,327 3,285,922
平均価格	115	128	123	136	107	95
岐 阜	650,009 71,138,297	106,704 13,393,186	81,229 9,777,835	44,483 5,870,356	65,547 6,737,329	27,575 2,611,366
北 海 道	138,768 13,055,900					
青 森	49,529 10,336,943					150 38,850
埼 玉	3,213 279,899			3,213 279,899		
千 葉	410 104,822			285 74,046	70 11,025	10 3,203
神 奈 川	70 13,650	70 13,650				
石 川	1,290 189,369			1,290 189,369		
福 井	3,940 1,218,691	460 166,426	600 211,629	630 192,728	500 133,145	50 14,963
長 野	72 13,755					
愛 知	88,324 8,114,995	13,947 1,646,159	11,149 865,096		1,000 133,350	22 1,297
三 重	25,710 3,326,526	1,910 268,275				6,440 602,803
滋 賀	3,740 383,670	750 81,459	2,040 179,928			
京 都	350 58,569					
奈 良	670 93,713			670 93,713		
鳥 取	2,170 358,000					
徳 島	60,647 9,701,738	6,380 1,161,721	17,812 2,991,666	26,450 3,812,973	4,320 629,244	80 13,440

単位 上段 数量 = K g
下段 金額 = 円

6 月	7 月	8 月	9 月	1 0 月	1 1 月	1 2 月
47,305 4,189,763					4,180 448,938	1,260 73,080
35,080 2,203,583	410 71,033				47,355 4,386,114	
46,896 2,128,550	550 109,725			13,545 961,485	188,913 14,962,313	2,000 165,806 388,661 31,613,416
10,557 1,753,776	10,864 2,062,453	8,029 1,643,051	8,734 2,608,379	67,211 8,852,240	312,600 28,255,384	185,551 21,077,543
166	189	204	298	131	90	113
				51,677 6,441,751	129,637 10,956,662	143,157 15,349,812
	750 90,563		228 44,940	90 12,096	137,700 12,908,301	
10,026 1,711,345	10,114 1,971,890	8,029 1,643,051	8,506 2,563,439	9,209 1,986,268	3,460 417,375	35 4,725
					45 16,548	
					575 191,205	1,125 308,595
2 2,310					70 11,445	
39 1,250				6,135 400,575	35,843 3,026,212	20,189 2,041,056
490 38,871					4,520 604,333	12,350 1,812,244
						950 122,283
					350 58,569	
					100 17,326	2,070 340,674
					30 9,765	5,575 1,082,929

(1) 野 菜

産地	合計	1 月	2 月	3 月	4 月	5 月
か ぶ (続)						
福 岡	4,570 517,593	1,170 169,839	2,470 250,051	460 33,285		
人 参						
合 計	12,418,110 1,633,743,634	911,293 98,250,709	882,561 103,157,883	926,740 127,308,562	950,565 147,587,438	1,148,338 133,531,106
平均価格	131	107	116	137	155	116
岐 阜	2,384,372 325,790,118	25,986 2,285,233	7,572 768,233	9,439 726,716	640 25,725	500,310 61,502,085
北海道	4,059,892 526,457,891	63,800 3,936,660	29,920 1,980,836			
青 森	880,738 113,593,160					
岩 手	50 1,575					
茨 城	990 150,728					
千 葉	16,020 2,056,007	4,070 307,337	970 73,710			
新 潟	4,000 526,050					
長 野	447 185,021		200 23,100			
愛 知	2,364,592 289,330,404	547,337 60,190,188	662,599 75,398,362	531,447 61,837,660	20,850 1,780,905	11,628 1,424,326
京 都	7,330 715,082		700 90,300	100 8,400		
大 阪	300 28,350			300 28,350		
兵 庫	1,850 200,078					
和歌山	27,420 2,566,390					
徳 島	1,743,310 256,795,281		80 17,430	229,230 44,773,612	880,330 141,725,571	628,740 69,915,315
香 川	8,600 2,749,740	500 78,750	2,500 372,750	400 71,400	250 63,000	
愛 媛	790 402,885					
福 岡	2,300 347,970		320 48,720			
佐 賀	2,740 424,200					
長 崎	143,230 20,740,093	30,100 4,013,628	6,920 942,376	3,180 469,770		
熊 本	15,080 2,462,040					
大 分	2,930 431,603	2,210 304,710				
宮 崎	55,470 7,004,208	13,830 1,502,499	16,860 2,211,428	7,290 1,131,008	2,600 207,900	

単位 上段 数量 = K g
下段 金額 = 円

6 月	7 月	8 月	9 月	1 0 月	1 1 月	1 2 月
				100 11,550	270 37,643	100 15,225
1,130,403 145,639,639	1,188,994 143,391,362	950,882 139,014,711	1,181,240 151,661,936	1,339,616 162,784,814	894,677 147,062,719	912,801 134,352,755
128	120	146	128	121	164	147
940,502 121,573,923	269,324 30,985,042	2,612 212,898	250 30,975	2,039 107,940	291,306 59,748,991	334,392 47,822,357
360 75,600	285,830 34,516,412	817,432 123,407,390	1,151,330 149,080,790	1,277,950 155,985,498	426,380 56,928,095	6,890 546,610
13,310 2,585,940	601,420 75,367,066	119,550 14,371,562	2,920 266,858	52,860 6,026,948	90,306 14,944,546	372 30,240
50 1,575						990 150,728
					2,390 426,090	8,590 1,248,870
					4,000 526,050	
				47 67,088	195 88,658	5 6,175
61,481 8,224,526	3,440 415,118	8 105	2,040 131,303		55,470 10,438,260	468,292 69,489,651
2,100 294,000			4,430 322,382			
1,850 200,078						
22,420 2,229,886	5,000 336,504					
4,930 363,353						
					160 21,630	4,790 2,142,210
					60 16,380	730 386,505
1,980 299,250						
2,640 411,600						100 12,600
57,800 7,927,081	7,460 590,520				9,960 2,569,981	27,810 4,226,737
100 10,500						14,980 2,451,540
						720 126,893
					1,500 149,625	13,390 1,801,748

(1) 野 菜

産地	合計	1 月	2 月	3 月	4 月	5 月
人 参 (続)						
鹿児島	562,879 69,440,585	220,980 25,472,890	151,670 21,051,924	141,524 17,907,848	32,915 2,554,965	
ニュージーランド [※]	1,000 144,669				1,000 144,669	
中 国	131,720 11,197,196	2,480 158,814	2,250 178,714	3,830 353,798	11,960 1,084,073	7,620 687,700
台 湾	60 2,310				20 630	40 1,680
ごぼう						
合 計	2,529,527 390,885,487	180,185 34,247,257	191,866 30,749,370	170,675 24,005,464	239,706 23,043,354	185,531 24,883,310
平均価格	154	190	160	140	96	134
岐 阜	1,129 538,758	100 38,955	172 60,711	39 46,410	63 74,813	16 36,068
北海道	144,330 22,015,828	4,950 557,025		4,340 375,900	4,290 257,303	10,800 878,955
青 森	1,687,233 246,656,107	155,988 26,737,229	171,307 23,880,915	147,668 15,876,786	217,529 16,666,481	124,166 11,017,728
茨 城	24,123 4,231,083	2,320 468,090	4,190 724,553	1,240 207,900	160 16,800	
群 馬	421,758 54,683,175					9,340 1,860,285
千 葉	4,110 552,825					
長 野	178 140,495					
静 岡	200 34,650					
愛 知	2,546 274,447	27 4,977		16 1,491	490 141,562	159 77,638
徳 島	30 15,960					
熊 本	49,731 15,435,450	1,340 632,784	2,922 1,320,797	4,778 2,100,697	11,166 3,843,952	15,505 5,157,707
宮 崎	135,064 39,701,849	10,290 5,423,587	7,725 4,287,360	8,274 4,676,186	2,804 1,627,164	21,705 5,577,107
鹿児島	9,455 1,759,595		120 54,600	1,490 494,445	654 218,348	
中 国	49,610 4,842,178	5,170 384,610	5,430 420,434	2,830 225,649	2,550 196,931	3,840 277,822
台 湾	30 3,087					
たけのこ						
合 計	174,384 74,332,572	1,600 927,990	2,938 2,416,470	41,307 23,958,684	120,414 43,420,640	6,350 2,140,666
平均価格	426	579	822	580	360	337
岐 阜	9,077 2,942,039			73 22,586	5,403 1,424,794	3,382 1,451,975

単位 上段 数量 = K g
下段 金額 = 円

6 月	7 月	8 月	9 月	1 0 月	1 1 月	1 2 月
						15,790 2,452,958
20,880 1,442,327	16,520 1,180,700	11,280 1,022,756	20,270 1,829,628	6,720 597,340	12,950 1,204,413	14,960 1,456,933
172,131 25,410,617	178,843 22,060,532	136,335 19,465,255	187,975 33,528,761	257,624 41,133,324	334,374 52,667,869	294,282 59,690,374
147	123	142	178	159	157	202
77 46,011	30 40,415	154 38,997	118 65,331		291 26,146	69 64,901
5,100 299,671			2,580 474,495	29,380 4,310,093	26,750 3,966,903	56,140 10,895,483
3,620 272,475	8,080 405,825	11,640 2,599,170	121,423 23,898,486	205,770 34,151,767	301,454 47,624,474	218,588 43,524,771
			6,670 1,032,885	4,788 502,375	15 9,450	4,740 1,269,030
123,320 16,362,361	133,234 15,769,951	103,604 13,475,450	41,800 6,112,418	10,220 1,098,090	240 4,620	
			2,240 312,480	1,870 240,345		
				81 63,725	97 76,770	
				200 34,650		
	734 6,468	784 7,892	5 567	24 2,142		307 31,710
					30 15,960	
10,430 2,248,788						3,590 130,725
26,974 5,999,029	32,285 5,483,875	16,961 2,840,529	2,971 510,382		407 321,090	4,668 2,955,540
		952 242,709	5,588 577,659	651 171,834		
2,610 182,282	4,450 350,911	2,240 260,508	4,580 544,058	4,640 558,303	5,090 622,456	6,180 818,214
	30 3,087					
319 56,019	84 24,633			80 93,975	250 237,930	1,042 1,055,565
175	293			1,174	951	1,013
219 42,684						

(1) 野 菜

産地	合計	1 月	2 月	3 月	4 月	5 月
たけのこ (続)						
長野	1,760 295,154				323 78,282	1,437 216,872
愛知	339 124,847				220 92,296	95 29,401
三重	32,188 12,637,120			996 935,477	30,170 11,448,488	946 242,970
和歌山	180 58,800				180 58,800	
徳島	47,487 19,827,648		20 36,750	5,842 3,651,533	41,427 16,049,485	198 89,880
愛媛	2,406 494,865			100 30,450	2,226 449,295	80 15,120
高知	88 104,475					
福岡	3,335 1,201,569			284 224,280	2,839 882,841	212 94,448
熊本	48,070 19,536,853		116 209,370	16,028 8,504,213	31,926 10,823,270	
鹿児島	22,590 12,818,314		418 787,290	16,088 9,342,745	5,700 2,113,089	
中国	6,864 4,290,888	1,600 927,990	2,384 1,383,060	1,896 1,247,400		
れんこん						
合計	1,270,361 427,139,774	113,607 39,767,892	107,421 33,994,619	143,271 34,476,777	108,429 24,267,044	63,654 18,914,093
平均価格	336	350	316	240	223	297
岐阜	24,107 7,373,711	2,838 924,788	3,805 1,050,683	3,093 855,803	1,761 404,985	810 286,860
茨城	31,042 10,851,951	72 25,610		20 4,200	750 193,200	880 260,715
石川	940 797,581		10 6,931	5 2,310	5 3,780	5 4,200
愛知	1,166,862 390,957,861	107,413 37,755,314	101,998 32,423,135	138,393 33,128,314	102,359 22,695,089	51,226 15,503,798
徳島	43,391 14,022,855	3,284 1,062,180	1,608 513,870	1,760 486,150	3,554 969,990	10,405 2,454,270
佐賀	1,628 877,905					
熊本	2,273 2,208,087					328 404,250
宮崎	118 49,823					
くわい						
合計	24,275 10,452,530	9,500 2,527,875	1,500 1,077,300			
平均価格	430	266	718			
岐阜	275 217,142					

単位 上段 数量 = K g
下段 金額 = 円

6 月	7 月	8 月	9 月	1 0 月	1 1 月	1 2 月
24 3,150						
76 10,185						
				80 93,975	8 10,500	
	24 2,835				38 69,300	322 503,055
	60 21,798				204 158,130	720 552,510
16,973 11,604,969	19,241 13,894,801	58,487 25,577,488	118,665 43,141,084	142,151 43,793,200	160,845 55,152,428	217,617 82,555,379
683	722	437	363	308	342	379
	35 17,955	780 232,155	2,828 1,001,595	2,972 968,310	1,671 589,712	3,514 1,040,865
150 50,400			850 393,225	1,480 389,865	10,590 3,515,663	16,250 6,019,073
				10 7,350	905 773,010	
13,256 9,572,904	18,244 13,246,279	54,455 23,993,405	112,149 40,759,159	135,193 41,660,440	141,101 47,403,448	191,075 72,816,576
2,080 537,495	504 270,900	3,134 1,302,105	2,838 987,105	2,416 738,675	5,030 2,021,250	6,778 2,678,865
				80 28,560	1,548 849,345	
1,487 1,444,170	458 359,667	118 49,823				
					268 164,640	13,007 6,682,715
					614	513
					12 7,140	263 210,002

(1) 野 菜

産地	合計	1 月	2 月	3 月	4 月	5 月
くわい (続)						
埼 玉	650 1,303,785					
静 岡	10 6,930					
愛 知	60 91,140					
広 島	1,332 1,867,215					
中 国	21,948 6,966,318	9,500 2,527,875	1,500 1,077,300			
その他根菜類						
合 計	14,871 13,906,913	495 483,273	596 517,178	552 519,667	1,108 925,200	849 727,923
平均価格	935	976	867	941	835	857
岐 阜	45 20,257	1 378			16 4,453	15 3,003
北海道	100 84,000					
長 野	4,427 2,302,756					18 11,865
愛 知	10,226 11,442,570	494 482,895	596 517,178	552 519,667	1,092 920,747	816 713,055
福 岡	65 55,230					
その他外国	8 2,100					
白 菜						
合 計	14,734,205 1,116,487,130	1,214,969 94,466,338	1,312,045 100,226,144	982,458 59,417,310	761,833 46,776,414	728,763 36,709,674
平均価格	75	77	76	60	61	50
岐 阜	897,963 69,521,287	59,650 4,464,814	17,120 986,466	5,703 339,728	598 47,565	3,010 125,423
北海道	15,556 1,515,885					
茨 城	2,428,596 169,265,184	389,828 28,707,563	227,340 13,459,728	28,380 1,342,794	255,390 16,456,007	412,975 19,057,925
栃 木	1,680 118,545	1,680 118,545				
山 梨	48,000 3,635,394					
長 野	6,854,313 548,600,988					92,295 5,426,846
愛 知	3,200,357 243,523,442	720,986 58,139,806	928,695 74,312,865	443,765 29,115,246	197,880 14,737,182	189,533 11,261,947
三 重	198,180 16,534,826					
兵 庫	187,890 15,240,542	6,375 570,150	74,315 7,042,666	99,745 7,093,066	5,010 306,180	

単位 上段 数量 = K g
下段 金額 = 円

6 月	7 月	8 月	9 月	1 0 月	1 1 月	1 2 月
						650 1,303,785
						10 6,930
						60 91,140
					36 46,200	1,296 1,821,015
					220 111,300	10,728 3,249,843
609 651,000 1,068	756 1,158,570 1,532	756 1,374,083 1,817	582 1,132,215 1,945	3,394 2,239,343 659	3,152 2,252,232 714	2,022 1,926,229 952
		3 6,300	2 4,830	4 526	4 767	
					100 84,000	
10 2,730			6 37,485	2,275 1,097,881	1,716 859,110	402 293,685
599 648,270	756 1,158,570	732 1,352,663	530 1,049,790	1,115 1,140,936	1,332 1,308,355	1,612 1,630,444
		21 15,120	44 40,110			
						8 2,100
875,491 51,465,351 58	884,840 75,184,140 84	786,220 81,664,732 103	1,226,106 122,373,618 99	2,375,405 155,871,209 65	2,005,773 175,982,598 87	1,580,302 116,349,602 73
1,020 34,335		10 630		9,080 687,960	344,366 29,602,389	457,406 33,231,977
27,675 873,013		768 70,140	6,880 803,250	7,908 642,495		
				25,155 1,682,615	538,407 49,903,945	523,446 37,781,594
				48,000 3,635,394		
832,111 49,812,083 13,635 701,820	882,015 74,918,070 2,825 266,070	785,442 81,593,962	1,218,426 121,469,568 800 100,800	2,285,262 149,222,745	753,314 65,884,856 247,946 20,260,959 101,490 9,007,638	5,448 272,858 454,292 34,626,747 96,690 7,527,188 2,445 228,480

(1) 野 菜

産地	合計	1 月	2 月	3 月	4 月	5 月
白 菜 (続)						
高 知	90 1,890			90 1,890		
長 崎	661,665 35,234,555		17,370 1,332,135	389,325 20,848,071	254,970 13,054,349	
熊 本	52,185 2,381,141			4,200 206,010	47,985 2,175,131	
宮 崎	128,700 8,302,058	36,450 2,465,460	20,250 1,369,874	11,250 470,505		
鹿 児 島	57,980 2,567,293		26,955 1,722,410			30,950 837,533
その他外国	1,050 44,100					
山 東 菜						
合 計	4,957 1,541,966	280 147,840	412 167,895	560 181,125	940 294,630	751 175,613
平均価格	311	528	407	323	313	233
岐 阜	4,946 1,540,643	280 147,840	412 167,895	560 181,125	940 294,630	742 174,668
愛 知	11 1,323					9 945
京 菜						
合 計	469,180 177,942,405	35,438 20,561,448	40,650 14,328,877	39,324 10,666,068	35,823 11,121,343	41,898 10,106,571
平均価格	379	580	352	271	310	241
岐 阜	101,156 52,734,007	14,411 9,087,891	14,801 6,022,755	11,899 4,309,914	8,918 3,890,928	7,752 3,403,822
茨 城	310,620 114,307,754	19,415 10,729,170	24,012 7,699,421	27,269 6,332,219	25,659 6,806,950	32,920 6,480,884
埼 玉	292 205,905					
千 葉	500 170,520		480 168,420			
福 井	60 33,075					
長 野	41,013 5,019,420					120 32,550
愛 知	12,601 4,210,359	1,612 744,387	757 197,831	156 23,935	494 152,460	1,106 189,315
滋 賀	1,470 670,950		120 79,800		360 124,950	
福 岡	1,468 590,415		480 160,650		392 146,055	
漬 菜						
合 計	45 14,139	10 4,022	1 252	210		29 5,591
平均価格	314	402	252			192

単位 上段 数量 = K g
下段 金額 = 円

6 月	7 月	8 月	9 月	1 0 月	1 1 月	1 2 月
					20,250 1,322,811	40,500 2,673,408 75 7,350
1,050 44,100						
482 134,064 278	814 249,324 306	68 27,930 410	28 7,560 270	550 133,935 243	12 5,040 420	60 17,010 283
482 134,064	814 249,324	68 27,930	28 7,560	548 133,557	12 5,040	60 17,010
				2 378		
36,603 10,436,088 285	51,733 18,284,451 353	51,147 16,308,898 318	38,484 16,837,110 437	32,564 15,018,530 461	28,848 17,349,549 601	36,668 16,923,472 461
5,813 2,836,851 26,830 7,029,927	6,115 3,710,217 30,250 12,613,989	6,367 3,539,718 29,140 10,093,990	5,756 3,723,668 21,871 11,454,547	7,005 4,239,336 22,395 9,729,089	5,517 3,945,515 22,889 13,166,209	6,802 4,023,392 27,970 12,171,359
	92 64,995			200 140,910		
				20 2,100		
				60 33,075		
3,500 378,000	14,600 1,739,850	12,000 1,512,000	9,593 1,205,820	1,200 151,200		
	676 155,400	3,640 1,163,190	1,264 453,075	964 359,520	336 139,125	1,596 632,121
				640 325,500	50 44,100	300 96,600
460 191,310				80 37,800	56 54,600	
			1,575		3 389 129	2 2,100 1,050

(1) 野菜

産地	合計	1月	2月	3月	4月	5月
漬菜 (続)						
岐阜	35 7,104	2 662	1 252	210		29 5,591
茨城	2 2,100					
長野	1,575					
愛知	8 3,360	8 3,360				
小松菜						
合計	984,086 409,571,230	98,248 62,917,836	90,197 31,418,126	89,323 21,117,726	83,374 28,445,342	91,325 21,123,732
平均価格	416	640	348	236	341	231
岐阜	869,583 357,965,496	87,652 55,889,265	81,811 28,696,576	81,343 19,270,322	76,408 26,256,502	84,630 19,756,032
岩手	120 26,303			120 26,303		
茨城	369 54,338					
群馬	2,693 994,404					
埼玉	2,855 1,301,160					
千葉	162 67,253				162 67,253	
石川	801 415,590	81 51,765				
福井	264 128,048					
長野	30 29,348					22 20,685
静岡	76,744 32,525,829	4,600 3,199,455	5,124 1,768,095	6,332 1,405,089	6,176 1,962,555	6,180 1,268,715
愛知	24,409 12,979,611	4,443 2,605,971	3,262 953,455	1,528 416,012	628 159,032	373 44,280
兵庫	600 252,000					
徳島	240 88,200					
福岡	5,216 2,743,650	1,472 1,171,380				120 34,020
つまみ菜						
合計	82,092 14,666,701	4,597 728,315	4,822 1,288,614	5,578 1,366,801	6,515 1,479,431	8,692 1,656,392
平均価格	178	158	267	245	227	190
岐阜	58,560 13,187,920	2,423 652,860	4,812 1,286,934	5,478 1,355,251	6,515 1,479,431	8,686 1,655,898
愛知	160 18,376		10 1,680	100 11,550		6 494

単位 上段 数量 = K g
下段 金額 = 円

6 月	7 月	8 月	9 月	1 0 月	1 1 月	1 2 月
			1,575		389	2,100
67,001 19,767,383	74,725 31,108,019	60,947 21,220,774	71,835 42,868,730	86,219 34,798,278	69,519 40,149,758	101,373 54,635,526
295	416	348	596	403	577	538
58,930 17,392,178	69,223 28,599,726	55,132 19,231,549	63,626 37,773,261	74,067 29,859,171	59,623 34,382,737	77,138 40,858,177
	194 35,963	175 18,375				
	200 58,800	300 87,675	250 102,375	1,597 577,501	96 69,615	250 98,438
	200 63,000	600 179,340	1,080 672,525	615 238,875		360 147,420
					720 363,825	
						264 128,048
1 945						7 7,718
7,912 2,332,890	4,908 2,350,530	4,740 1,703,835	6,868 4,319,280	7,244 3,090,990	7,648 4,534,845	9,012 4,589,550
30 3,150			11 1,289	224 68,261	1,176 664,336	12,734 8,063,825
				600 252,000		
				240 88,200		
128 38,220				1,632 623,280	256 134,400	1,608 742,350
5,719 1,009,540	6,523 1,215,779	3,049 596,623	5,950 1,451,374	6,659 1,636,836	1,774 556,618	22,214 1,680,378
176	186	195	243	245	313	75
5,719 1,009,540	6,523 1,215,779	3,049 596,623	5,950 1,451,374	6,615 1,632,184	1,774 556,618	1,016 295,428
				44 4,652		

(1) 野 菜

産地	合計	1 月	2 月	3 月	4 月	5 月
つまみ菜 (続)						
徳 島	23,372 1,460,405	2,174 75,455				
キャベツ						
合 計	20,305,176 2,039,852,089	1,426,688 162,750,958	1,483,488 161,884,173	2,003,155 170,803,257	2,023,132 216,271,392	2,111,024 149,970,494
平均価格	100	114	109	85	106	71
岐 阜	883,288 67,028,967	116,132 6,861,357	33,383 2,764,507	23,065 1,566,768	27,115 2,949,766	350,692 22,137,042
北海道	52,870 3,338,286					
岩 手	1,360 135,555				160 5,880	
茨 城	1,707,965 192,143,030	40,060 4,017,092	14,680 1,508,956		340 47,880	45,440 3,359,524
栃 木	5,600 322,875					
群 馬	2,892,180 245,196,554					
埼 玉	10,000 598,500					
千 葉	2,860 204,855					2,000 105,525
神奈川	221,980 24,212,140			1,000 115,500	126,000 16,659,248	94,720 7,415,027
石 川	34,905 2,015,764					
長 野	2,764,970 292,588,138					
静 岡	22,300 2,269,777	8,960 1,113,158	2,920 193,243		6,030 546,578	
愛 知	11,284,402 1,177,271,476	1,261,036 150,717,351	1,397,815 154,472,868	1,918,985 164,484,599	1,820,397 192,087,159	1,546,450 111,846,508
三 重	40,510 4,946,025				2,500 326,550	
滋 賀	22,345 1,344,176		8,300 547,575	14,045 796,601		
兵 庫	26,490 1,732,365			20,440 1,344,862	6,050 387,503	
福 岡	3,000 252,000			3,000 252,000		
長 崎	9,450 813,645					
熊 本	55,020 3,760,302		8,500 518,700	5,550 599,813	2,000 273,000	
鹿 児 島	262,781 19,576,859	500 42,000	17,890 1,878,324	17,070 1,643,114	32,540 2,987,828	71,722 5,106,868
韓 国	900 100,800					

単位 上段 数量 = K g
下段 金額 = 円

6 月	7 月	8 月	9 月	1 0 月	1 1 月	1 2 月
						21,198 1,384,950
1,603,718 144,226,390 89	1,564,325 164,062,759 104	1,410,265 115,799,862 82	1,448,930 138,757,242 95	1,714,898 174,744,247 101	1,780,471 199,383,467 111	1,735,082 241,197,848 139
48,717 2,905,930	59,085 6,838,546	58,830 5,514,720	32,950 3,391,921	569 51,975	54,383 5,003,497	78,367 7,042,938
		5,750 382,725		27,120 1,716,561	20,000 1,239,000	
	1,200 129,675					
424,720 43,317,150	187,350 19,146,064	730 38,325		375,175 45,633,784	429,325 48,450,242	190,145 26,624,013
	5,600 322,875					
12,800 975,975	406,045 37,869,687	894,845 69,817,958	850,515 77,524,887	623,105 51,760,284	94,370 6,608,313	10,500 639,450
	10,000 598,500					
					860 99,330	
	260 22,365					
						34,905 2,015,764
138,320 18,062,207	872,270 97,545,998	427,415 38,450,591	551,420 57,079,078	603,995 64,324,426	163,885 16,402,283	7,665 723,555
					3,780 351,173	610 65,625
887,152 73,849,037	10,815 851,949	2,265 216,720	2,465 274,996	84,934 11,257,217	969,198 116,810,683	1,382,890 200,402,389
					22,860 2,650,305	15,150 1,969,170
					9,810 844,641	-360 -30,996
6,960 503,606		20,430 1,378,823	11,580 486,360			
85,049 4,612,485	11,700 737,100				12,000 924,000	14,310 1,645,140
						900 100,800

(1) 野 菜

産地	合計	1 月	2 月	3 月	4 月	5 月
グリーンボール						
合 計	826,442 88,065,377	16,616 2,122,472	58,066 4,984,515	70,832 4,886,754	38,307 4,483,448	77,414 5,644,172
平均価格	106	127	85	68	117	72
岐 阜	1,023 109,410				77 9,240	590 55,335
北海道	3,450 394,590					
茨 城	23,200 2,088,083				2,110 206,010	14,040 1,101,608
栃 木	700 102,690					
群 馬	690 76,965					
長 野	460,875 51,237,138					1,510 128,100
愛 知	3,504 423,518		200 12,600	430 24,990		224 12,758
京 都	400 40,950					
兵 庫	291,380 28,288,946	5,940 705,600	45,730 3,699,046	67,890 4,690,508	34,920 4,141,463	60,690 4,318,651
長 崎	300 38,850					
鹿児島	40,920 5,264,237	10,676 1,416,872	12,136 1,272,869	2,512 171,256	1,200 126,735	360 27,720
ほうれん草						
合 計	2,146,487 1,302,069,187	162,793 102,054,334	189,622 82,985,254	201,804 68,079,335	143,109 79,409,521	200,539 100,828,790
平均価格	606	626	437	337	554	502
岐 阜	1,780,228 1,102,804,132	120,756 75,965,129	149,828 65,497,567	156,493 52,642,106	112,569 60,785,556	148,535 77,055,115
北海道	139 136,290					
茨 城	39,078 18,192,044	2,325 1,448,215	3,395 1,432,859	6,740 1,996,710	2,775 1,529,985	6,750 2,137,331
栃 木	795 540,882		250 98,438			
群 馬	77,628 49,761,325	5,510 3,588,642	9,606 4,813,781	15,875 7,429,275	12,994 9,386,090	4,700 2,568,567
埼 玉	10 2,100		10 2,100			
千 葉	103 48,573					
長 野	134,329 75,885,629			1,429 459,900	5,601 3,645,470	39,410 18,486,038
静 岡	3,321 2,747,955	238 199,920	242 202,020	276 231,840	290 242,130	411 311,325
愛 知	82,446 34,050,434	18,046 9,881,188	19,955 7,760,454	20,453 5,037,054	7,246 2,889,622	733 270,414

単位 上段 数量 = K g
下段 金額 = 円

6 月	7 月	8 月	9 月	1 0 月	1 1 月	1 2 月
90,300 8,349,603 92	108,505 12,953,801 119	94,250 9,412,361 99	94,410 9,665,001 102	79,611 10,622,012 133	64,203 9,384,008 146	33,928 5,557,230 163
2,900 243,075	2,320 275,520	720 65,940	410 53,130	351 44,310	5 525	
76,800 7,412,898	105,285 12,563,831	93,130 9,285,521	93,080 9,514,326	78,010 10,385,867	13,060 1,946,595	
300 34,650	700 91,350	400 60,900	30 630	1,150 176,085	700 102,690	70 9,555
200 21,000			200 19,950			
10,100 637,980					42,160 6,111,998	23,950 3,983,700
	200 23,100			100 15,750		
					4,128 684,810	9,908 1,563,975
199,384 110,969,149 556	179,765 129,713,647 721	178,177 121,713,953 683	181,697 162,834,680 896	215,574 140,053,334 649	128,046 101,158,157 790	165,977 102,269,033 616
165,802 94,844,569	163,186 118,857,223	166,468 114,793,034	169,750 152,927,001	188,916 124,822,906	109,355 86,366,582	128,570 78,247,344
4,220 1,759,014	2,603 1,327,254	1,205 518,964	830 565,955	2,035 1,205,401	3,360 2,545,202	2,840 1,725,154
70 66,938	120 116,550	300 254,100	200 162,750	3,050 2,000,907	545 442,444	18,178 13,241,719
28,988 14,071,996	13,568 9,170,700	9,928 5,916,015	10,615 8,942,325	19,402 11,061,330	4,645 3,678,150	743 453,705
252 211,680	288 241,920	276 231,840	264 221,760	276 231,840	232 194,880	276 226,800
52 14,952			24 9,849	1,395 418,050	1,526 773,358	13,016 6,995,493

(1) 野 菜

産地	合計	1 月	2 月	3 月	4 月	5 月
ほうれん草 (続)						
徳 島	23,344 15,382,920	15,708 10,852,170	3,472 1,892,520		240 149,625	
愛 媛	210 119,070	210 119,070				
福 岡	4,163 2,088,582		2,171 976,264	538 282,450	1,394 781,043	
熊 本	693 309,251		693 309,251			
ね ぎ						
合 計	1,105,767 296,222,051	92,292 19,842,431	95,725 20,240,067	97,824 14,570,343	83,853 15,095,538	83,427 22,016,608
平均価格	267	214	211	148	180	263
岐 阜	379,789 74,335,168	60,177 11,829,974	59,245 10,828,161	63,527 7,821,075	46,263 6,106,591	29,681 6,149,296
北海道	134,854 38,533,735					
青 森	36,684 12,528,898					
岩 手	245 92,610					
秋 田	2,700 804,615					
山 形	1,170 371,754					
茨 城	52,288 17,677,415	414 83,160	2,221 470,505		280 38,220	
群 馬	36,731 11,430,312	2,237 449,191	2,005 298,725	125 10,500	5,185 1,529,640	7,140 2,181,480
埼 玉	52,660 16,518,080	5,640 1,529,693	7,030 1,954,943	7,765 2,021,670	9,890 2,783,288	7,930 2,890,755
千 葉	1,165 300,221			15 5,040		
新 潟	920 209,213					
富 山	285 137,550					
福 井	45,222 15,251,145					
長 野	11,746 2,928,930	1,530 377,530	693 159,313			
静 岡	765 275,993		565 200,393			
愛 知	301,112 93,173,196	18,164 4,693,298	19,316 5,139,952	21,402 3,564,618	17,935 3,684,924	34,056 9,808,917
鳥 取	13,621 2,460,991	610 76,860	1,720 418,950	1,190 149,940	1,290 162,750	1,660 209,160
徳 島	29,010 7,615,125	2,530 664,125	2,930 769,125	3,800 997,500	3,010 790,125	2,960 777,000
大 分	3,810 1,438,500					

単位 上段 数量 = K g
下段 金額 = 円

6 月	7 月	8 月	9 月	1 0 月	1 1 月	1 2 月
				500 312,900	1,196 867,510	2,228 1,308,195
					60 48,825	
65,641 22,333,008	68,853 19,985,653	89,113 29,693,940	97,059 32,581,026	116,326 35,438,623	82,876 28,792,925	132,778 35,631,889
340	290	333	335	304	347	268
22,063 5,828,375	16,340 3,784,560	11,365 3,438,275	4,251 1,415,519	5,519 1,704,691	12,233 4,169,782	49,125 11,258,869
150 78,750		10,489 3,492,881	40,089 11,507,902	60,386 16,243,875	23,740 7,210,327	
	504 190,260	9,395 3,535,665	6,198 2,216,655	11,402 3,705,589	6,746 2,265,481	2,439 615,248
			245 92,610			
			595 205,485	1,565 437,850	540 161,280	
			385 145,530	570 176,716	215 49,508	
9,214 4,112,955	13,795 4,971,226	12,024 4,385,357	415 105,000		2,295 645,173	11,630 2,865,819
355 119,963				250 110,250	3,379 1,194,430	16,055 5,536,133
4,895 1,993,846	665 274,155	1,205 622,020	2,650 1,153,845	200 27,878	1,280 403,095	3,510 862,892
360 109,620						790 185,561
						920 209,213
				285 137,550		
	3,402 776,685	16,614 5,421,045	15,046 5,375,160	7,316 2,622,165	2,682 1,014,405	162 41,685
8 9,240		18 6,090	185 70,455	60 14,984	5,301 1,309,488	3,951 981,830
						200 75,600
25,536 9,319,744	30,587 9,156,852	23,443 7,690,107	23,160 9,349,230	24,397 9,026,579	23,320 10,207,416	39,796 11,531,559
510 91,140	970 138,390	700 89,250	480 61,635	2,896 841,996	1,145 162,540	450 58,380
2,550 669,375	2,530 664,125	3,860 1,013,250	3,360 882,000	1,480 388,500		
	60 29,400					3,750 1,409,100

(1) 野 菜

産地	合計	1 月	2 月	3 月	4 月	5 月
ね ぎ (続)						
中 国	990 138,600	990 138,600				
青ねぎ						
合 計	72,118 15,780,996	1,744 331,485	1,018 179,760	1,689 237,930	3,657 442,617	895 161,910
平均価格	218	190	176	140	121	180
岐 阜	7,175 1,703,877	260 43,155		218 38,640	557 85,722	75 15,120
福 井	20 2,520					
長 野	48,135 10,747,779					
愛 知	12,148 2,189,880	624 133,875	468 98,385	1,116 155,400	3,100 356,895	800 143,430
徳 島	2,180 733,740	230 60,375				
香 川	180 47,250					
宮 崎	2,280 355,950	630 94,080	550 81,375	355 43,890		20 3,360
こねぎ						
合 計	376,959 288,293,123	24,482 20,865,002	22,971 16,558,239	28,807 14,761,066	30,944 15,302,030	42,844 24,795,821
平均価格	764	852	720	512	494	578
岐 阜	179,914 138,414,982	10,633 9,242,100	8,177 6,065,693	13,829 6,725,883	14,609 7,090,128	21,501 12,096,160
茨 城	39 45,045					
千 葉	44 73,553					
富 山	2,225 597,190					
長 野	14,208 12,392,205					1,848 1,166,235
静 岡	77,903 62,378,570	6,225 5,716,725	6,747 4,914,000	5,769 2,518,793	6,498 2,796,626	8,493 5,111,878
愛 知	42,068 23,857,241	4,078 2,449,052	4,079 2,425,395	4,072 2,353,260	4,132 2,327,274	4,504 2,286,165
三 重	13,980 6,719,475	546 333,270	600 345,240	1,116 466,515	1,824 741,510	1,986 798,210
京 都	82 81,165	40 37,800	30 29,925			
広 島	120 54,180					
徳 島	1,821 1,345,523					
高 知	36,450 33,546,428	2,430 2,472,435	2,760 2,125,306	3,345 2,001,515	3,090 1,537,677	3,468 2,374,795

単位 上段 数量 = K g
下段 金額 = 円

6 月	7 月	8 月	9 月	1 0 月	1 1 月	1 2 月
1,928 460,218	11,583 2,775,897	29,849 6,328,971	3,557 898,939	9,323 2,228,059	4,075 1,214,147	2,800 521,063
238	239	212	252	238	297	186
60 3,150	60 1,050	32 1,680	323 69,641		3,401 1,056,536	2,189 389,183
					20 2,520	
1,560 386,928	6,795 1,569,027	27,535 5,814,156	3,030 782,783	8,915 2,116,129	300 78,756	
308 70,140	3,528 719,670	1,532 325,920	204 46,515	228 64,680	184 56,910	56 18,060
	1,200 486,150	750 187,215				
				180 47,250		
					170 19,425	555 113,820
41,994 28,650,028	40,931 36,163,568	39,139 33,828,996	27,944 27,651,521	30,440 23,288,371	21,270 20,545,141	25,193 25,883,340
682	883	864	989	765	965	1,027
20,395 13,999,452	19,229 17,540,251	22,328 18,979,108	16,214 16,129,344	15,019 11,633,055	7,646 7,860,773	10,334 11,053,035
			39 45,045			
					44 73,553	
650 183,750	950 249,375	100 26,250	450 118,127	75 19,688		
2,850 2,160,900	3,240 3,286,710	2,526 2,329,740	1,935 2,183,895	1,635 1,088,010	174 176,715	
8,688 6,560,139	6,776 6,731,393	6,699 6,100,238	4,218 4,436,775	6,852 5,203,958	5,430 5,901,420	5,508 6,386,625
3,882 1,958,145	3,772 2,075,955	2,616 1,443,750	1,780 1,116,045	2,206 1,334,655	3,493 2,047,710	3,454 2,039,835
1,908 782,460	1,236 661,500	990 520,590	864 505,260	1,128 554,400	1,098 579,600	684 430,920
			6 6,720	6 6,720		
		120 54,180				
	1,821 1,345,523					
3,090 2,543,791	3,192 3,513,354	3,051 3,525,165	1,812 2,342,655	2,778 2,596,545	2,730 3,140,235	4,704 5,372,955

(1) 野 菜

産地	合計	1 月	2 月	3 月	4 月	5 月
こねぎ (続)						
福 岡	962 1,031,678	54 78,120	18 22,680		42 34,965	252 161,438
熊 本	60 44,100			60 44,100		
大 分	231 226,800				21 9,450	120 94,500
鹿児島	6,852 7,484,988	476 535,500	560 630,000	616 651,000	728 764,400	672 706,440
ハウスねぎ						
合 計	47,859 22,624,678	72 59,189	54 42,211	72 56,700	36 28,560	66 70,350
平均価格	472	822	781	787	793	1,065
北海道	30,994 16,237,234	72 59,189	54 42,211	72 56,700	36 28,560	66 70,350
青 森	16,722 6,314,385					
長 野	18 9,324					
愛 知	125 63,735					
白ねぎ						
合 計	2,499,631 807,592,011	209,027 70,680,782	181,414 52,908,286	148,152 38,191,878	125,471 35,120,462	135,047 44,214,153
平均価格	323	338	291	257	279	327
岐 阜	9,369 1,481,743	2,305 328,755	3,135 491,033	5 158	744 115,752	78 11,130
北海道	3,894 1,263,833					
青 森	552 257,829					
岩 手	735 254,678					
秋 田	722 307,042					
山 形	50 17,850					
茨 城	4,334 1,874,431	140 34,125				140 46,515
群 馬	5,050 1,192,538	540 210,105			1,660 437,115	2,220 340,305
埼 玉	2,912 828,398	310 72,870			890 171,570	650 294,210
千 葉	5,221 1,339,067	304 83,895	807 262,973		2,115 422,101	755 185,588
新 潟	925 387,346					
富 山	556,328 186,440,103					

単位 上段 数量 = K g
下段 金額 = 円

6 月	7 月	8 月	9 月	1 0 月	1 1 月	1 2 月
69 75,915	216 221,445	63 91,035	44 68,565	69 90,720	60 75,285	75 111,510
462 385,476	499 538,062	646 758,940	582 699,090	672 760,620	90 122,850 505 567,000	434 488,460
1,752 913,878	5,670 2,919,630	6,372 3,281,292	12,366 5,549,649	10,625 4,850,979	7,944 3,473,589	2,830 1,378,651
521	514	514	448	456	437	487
1,752 913,878	5,640 2,911,230	6,372 3,281,292	5,568 2,864,064	6,078 3,147,669	3,780 1,959,300	1,504 902,791
			6,798 2,685,585	4,452 1,647,975	4,146 1,504,965	1,326 475,860
	30 8,400			95 55,335	18 9,324	
106,034 40,142,928	94,390 31,308,640	137,192 44,982,144	240,487 76,731,670	378,422 111,245,916	426,303 144,160,287	317,692 117,904,865
378	331	327	319	293	338	371
1,074 177,881	243 66,255	665 92,737	36 5,040	1,077 192,046		7 956
120 107,100	184 89,880	500 154,350	1,945 570,728	650 185,850	495 155,925	
		375 183,489		177 74,340		
		380 167,843	155 11,235	200 75,600		
		572 266,092			150 40,950	
		50 17,850				
674 417,029	1,580 768,601	985 403,936			740 196,350	75 7,875
		5 2,625			125 50,400	500 151,988
630 204,750					57 25,935	375 59,063
595 202,230	250 115,920					395 66,360
		500 253,471			425 133,875	
		23,229 9,156,158	75,288 26,018,580	189,276 59,057,040	231,278 80,014,780	37,257 12,193,545

(1) 野 菜

産地	合計	1 月	2 月	3 月	4 月	5 月
白ねぎ (続)						
福 井	223,598 72,643,305		300 116,865			7,032 2,884,980
長 野	258,627 85,423,039					3,941 1,486,590
静 岡	563,101 198,349,046	140,586 53,107,951	109,981 34,717,884	81,102 21,493,658	46,740 13,913,655	5,148 1,830,780
愛 知	8,100 2,386,756	578 160,545	973 307,230	20 3,150	8 2,100	594 219,975
鳥 取	431,665 159,131,427	37,090 12,582,885	41,317 13,362,720	42,076 12,714,765	49,941 16,204,444	60,309 22,756,813
島 根	729 319,410				138 48,300	291 138,810
岡 山	32,928 11,983,125					25,791 8,873,130
長 崎	210 105,893					
大 分	65,932 28,301,390			300 78,750	210 68,250	1,725 691,950
宮 崎	45 16,013					
鹿 児 島	300 119,648					
中 国	324,304 53,168,101	27,174 4,099,651	24,901 3,649,581	24,649 3,901,397	23,025 3,737,175	26,373 4,453,377
わけぎ						
合 計	55,642 20,649,260	2,809 1,773,349	12,093 4,339,932	20,002 6,479,431	13,449 3,790,300	511 241,448
平均価格	371	631	358	323	281	472
岐 阜	1,920 163,707		138 2,583	578 57,659	1,073 81,120	51 7,245
愛 知	41,546 13,023,016	1,741 841,365	10,879 3,501,336	17,280 5,171,427	10,068 2,688,365	248 77,963
広 島	10,340 7,040,276	1,068 931,984	1,076 836,013	2,144 1,250,345	2,308 1,020,815	212 156,240
徳 島	1,836 422,261					
あさつき						
合 計	984 1,056,563	89 95,760	90 98,700	68 68,040	62 66,045	54 60,480
平均価格	1,073	1,075	1,096	1,000	1,065	1,120
群 馬	2 2,520		2 2,520			
愛 知	980 1,051,523	89 95,760	86 93,660	68 68,040	62 66,045	54 60,480
その他外国	2 2,520		2 2,520			

単位 上段 数量 = K g
下段 金額 = 円

6 月	7 月	8 月	9 月	1 0 月	1 1 月	1 2 月
9,840 4,314,135	1,560 613,200	40,190 14,126,280	66,141 21,305,235	61,500 17,150,175	31,839 10,625,895	5,196 1,506,540
6,301 2,748,900	929 291,690	15,982 6,129,533	56,447 19,752,194	83,301 24,657,328	82,001 27,061,421	9,725 3,295,383
18,426 8,058,015	24,666 8,798,213				11,889 4,897,095	124,563 51,531,795
424 120,855	842 192,465	901 264,548	1,953 633,938	417 105,945	1,174 317,730	216 58,275
30,678 14,361,795	35,205 14,692,499	20,892 8,576,824	10,227 3,784,935	14,662 5,114,393	33,699 13,224,540	55,569 21,754,814
60 33,600	90 40,950	150 57,750				
7,137 3,109,995						
210 105,893						
3,048 1,460,919	3,223 1,472,102	744 316,524			5,400 2,659,650	51,282 21,553,245
		45 16,013				
300 119,648						
26,517 4,600,183	25,618 4,166,865	31,027 4,796,121	28,295 4,649,785	27,162 4,633,199	27,031 4,755,741	32,532 5,725,026
			84 45,360	2,291 861,739	2,421 1,443,881	1,982 1,673,820
			540	376	596	844
					33 5,377	47 9,723
					668 342,615	662 399,945
				710 516,181	1,549 1,064,546	1,273 1,264,152
			84 45,360	1,581 345,558	171 31,343	
59 62,055	58 62,475	56 58,905	50 50,925	92 96,600	138 149,153	168 187,425
1,051	1,077	1,051	1,018	1,050	1,080	1,115
59 62,055	58 62,475	56 58,905	50 50,925	92 96,600	138 149,153	168 187,425

(1) 野菜

産地	合計	1月	2月	3月	4月	5月
ふ き						
合計	325,421 84,303,636	30,370 7,800,533	40,092 10,552,189	58,910 15,212,638	81,031 21,707,359	41,814 9,703,078
平均価格	259	256	263	258	267	232
岐阜	91,811 18,886,187	15,336 3,278,258	20,924 4,340,334	10,416 2,148,941	27,589 5,715,721	12,957 2,132,295
石川	12 6,300					
長野	767 254,144					225 77,932
愛知	210,105 55,888,418	15,028 4,520,227	19,168 6,211,855	43,744 12,195,179	43,895 11,607,162	21,918 4,352,930
和歌山	40 10,395				40 10,395	
徳島	21,436 8,971,594			4,426 667,968	8,627 4,306,881	6,674 3,123,121
鹿児島	1,244 284,550			324 200,550	880 67,200	40 16,800
中国	6 2,048	6 2,048				
う ど						
合計	16,578 10,710,562	1,620 1,203,090	3,580 2,323,179	5,801 3,547,352	4,879 2,979,483	595 550,967
平均価格	646	742	648	611	610	925
岐阜	72 37,623			5 525	55 29,538	11 7,119
秋田	842 582,540		40 26,460		728 481,110	74 74,970
山形	26 34,230					26 34,230
茨城	167 96,390			48 38,850	89 30,660	20 17,430
栃木	8,566 6,544,159	1,156 926,520	2,240 1,577,468	2,712 2,093,942	2,012 1,521,714	362 337,365
群馬	72 53,340				24 18,900	48 34,440
埼玉	6,008 2,679,075	464 276,570	1,108 567,210	2,714 1,148,910	1,722 686,385	
東京	206 169,890		32 26,460	102 79,800	64 54,180	
静岡	306 247,906		160 125,581	146 122,325		
愛知	78 63,053				24 17,640	54 45,413
徳島	19 31,416			2 4,200	17 27,216	
高知	216 170,940			72 58,800	144 112,140	

単位 上段 数量 = K g
下段 金額 = 円

6 月	7 月	8 月	9 月	1 0 月	1 1 月	1 2 月
1,843 837,734	249 70,414	4 1,050		15,140 4,185,605	31,189 7,650,441	24,779 6,582,595
454	282	262		276	245	265
344 157,522	217 68,261	4 1,050				4,024 1,043,805
12 6,300						
414 146,129	32 2,153			36 10,605	60 17,325	
				15,072 4,159,880	30,584 7,336,815	20,696 5,504,370
1,073 527,783				32 15,120	545 296,301	59 34,420
5 5,691					30 28,350	68 72,450
1,138					945	1,065
1 441						
4 5,250					10 9,450	
					12 9,450	68 72,450
					8 9,450	

(1) 野 菜

産地	合計	1 月	2 月	3 月	4 月	5 月
みつば						
合 計	240,203 122,159,323	20,450 18,622,703	21,525 9,357,259	18,736 6,283,147	18,533 4,197,251	21,468 5,116,812
平均価格	508	910	434	335	226	238
岐 阜	131 37,748		8 1,575			
埼 玉	80 54,600					
千 葉	4 9,240	4 9,240				
長 野	16 1,365					
静 岡	18,384 14,791,839	966 979,655	864 742,828	701 599,029	641 543,591	1,120 923,725
愛 知	220,856 105,975,235	19,080 16,597,458	20,626 8,609,863	18,035 5,684,118	17,865 3,647,990	20,348 4,193,087
三 重	390 774,900	300 661,500				
大 阪	245 480,008	100 374,850				
兵 庫	40 21,000					
徳 島	3 4,725					
中 国	54 8,663		27 2,993		27 5,670	
春 菊						
合 計	137,818 91,018,562	18,786 17,091,591	19,929 8,680,082	14,985 4,471,559	5,662 2,196,697	1,914 1,446,450
平均価格	660	909	435	298	387	755
岐 阜	107,645 70,901,194	15,004 13,921,260	16,278 7,259,821	13,167 4,070,372	4,746 1,977,378	1,476 1,218,389
茨 城	36 19,320					
群 馬	306 263,918					
長 野	948 583,388					12 5,880
静 岡	1 378					
愛 知	22,002 14,451,935	1,965 1,676,862	2,239 801,231	1,358 237,911	786 137,025	156 54,496
大 阪	234 129,675	234 129,675				
徳 島	293 187,425					
高 知	5,931 4,199,404	1,568 1,345,314	1,412 619,030	460 163,276	70 29,794	
福 岡	422 281,925	15 18,480			60 52,500	270 167,685

単位 上段 数量 = K g
下段 金額 = 円

6 月	7 月	8 月	9 月	1 0 月	1 1 月	1 2 月
17,697 4,386,219	19,181 10,834,230	16,000 8,410,127	19,458 9,323,106	22,396 7,914,536	18,645 11,290,529	26,114 26,423,404
247	564	525	479	353	605	1,011
	6 945		32 5,040	34 5,198	36 23,100	15 1,890
		80 54,600				
				16 1,365		
1,523 1,187,358	2,083 1,469,652	1,642 1,267,443	1,680 1,341,351	1,634 1,263,849	2,266 1,753,377	3,264 2,719,981
16,151 3,189,883	17,052 9,342,633	14,278 7,088,084	17,746 7,976,715	20,709 6,639,399	16,221 9,417,872	22,745 23,588,133
						90 113,400
23 8,978					122 96,180	
	40 21,000					
				3 4,725		
1,019 997,521	1,383 1,677,060	1,378 1,528,905	2,710 2,963,583	12,085 8,971,154	31,056 18,233,619	26,911 22,760,341
978	1,212	1,109	1,093	742	587	845
966 975,093	1,347 1,659,630	1,378 1,528,905	1,473 1,817,298	5,424 4,743,170	26,568 15,106,427	19,818 16,623,451
						36 19,320
				276 241,658	30 22,260	
52 22,050	36 17,430		36 39,270	376 223,440	430 269,363	6 5,955
1 378						
			1,201 1,107,015	6,009 3,762,886	3,061 2,130,441	5,227 4,544,068
					293 187,425	
					634 495,863	1,787 1,546,127
					40 21,840	37 21,420

(1) 野菜

産地	合計	1月	2月	3月	4月	5月
せり						
合計	7,413 8,747,016	1,456 2,353,859	969 1,036,140	950 1,088,672	826 761,040	1,228 674,730
平均価格	1,179	1,616	1,069	1,145	921	549
岐阜	5 2,237			1 347		4 1,890
宮城	18 28,350					
茨城	18 25,043					
長野	29 33,495					22 25,410
愛知	214 37,464					
高知	6,202 7,669,274	889 1,857,419	969 1,036,140	901 1,050,210	696 698,880	1,202 647,430
熊本	606 576,660	565 491,190				
大分	321 374,493	2 5,250		48 38,115	130 62,160	
にら						
合計	830,416 427,120,833	54,804 45,453,098	68,364 44,667,132	98,801 35,696,131	87,267 28,866,951	113,896 27,941,860
平均価格	514	829	653	361	330	245
岐阜	38 6,510			10 1,155	6 315	
北海道	50 47,775					
山形	484 293,559					
富山	11,910 6,943,765					880 182,177
高知	744,749 386,062,899	50,726 42,211,199	56,760 38,159,279	79,430 29,450,353	79,358 27,110,975	105,470 26,293,248
宮崎	73,185 33,766,325	4,078 3,241,899	11,604 6,507,853	19,361 6,244,623	7,903 1,755,661	7,546 1,466,435
セルリー						
合計	501,322 133,784,862	32,190 9,121,163	38,749 10,713,808	35,383 9,725,764	38,606 12,599,859	47,043 14,444,425
平均価格	266	283	276	274	326	307
岐阜	42 4,095					
北海道	150 15,225					
茨城	120 36,015			20 5,775	10 9,450	90 20,790
千葉	120 37,800			120 37,800		

単位 上段 数量 = K g
下段 金額 = 円

6 月	7 月	8 月	9 月	1 0 月	1 1 月	1 2 月
395 175,014 443	225 221,970 986	158 147,420 933	146 210,840 1,444	168 256,200 1,525	294 488,355 1,661	598 1,332,776 2,228
						18 28,350
						18 25,043
7 8,085 188 7,539		5 6,300				21 23,625
200 159,390	225 221,970	153 141,120	146 210,840	168 256,200	230 388,605	423 1,001,070
						41 85,470
					64 99,750	77 169,218
66,801 20,811,333 311	44,469 24,784,064 557	44,617 24,704,259 553	48,054 31,771,368 661	69,258 43,068,995 621	68,732 48,126,951 700	65,353 51,228,691 783
4 840	5 1,680	5 1,050	8 1,470			
			50 47,775			
			484 293,559			
3,000 1,114,289	2,795 1,763,638	1,735 1,227,617	1,460 1,248,925	1,620 1,111,806	420 295,313	
63,747 19,691,741	41,669 23,018,746	42,877 23,475,592	46,052 30,179,639	63,523 39,896,563	59,972 42,549,139	55,165 44,026,425
50 4,463				4,115 2,060,626	8,340 5,282,499	10,188 7,202,266
39,378 12,003,264 304	52,230 13,501,997 258	46,666 9,672,330 207	43,863 10,832,833 246	49,660 10,840,394 218	38,870 10,365,932 266	38,684 9,963,093 257
			20 1,365			22 2,730
		150 15,225				

(1) 野菜

産地	合計	1月	2月	3月	4月	5月
セルリー (続)						
長野	254,862 64,348,171					14,430 3,950,783
静岡	211,710 62,997,773	30,460 8,840,792	32,639 9,489,591	27,313 8,006,367	35,430 11,917,810	30,133 10,075,521
愛知	7,510 1,788,939	330 88,515	2,920 665,648	2,390 564,796	1,100 274,680	
兵庫	380 50,274		180 23,814			200 26,460
福岡	1,420 385,665		300 90,720	780 175,665	230 74,970	110 44,310
長崎	1,120 195,773		480 60,953	540 98,070		
熊本	3,020 681,030		700 139,860	2,320 541,170		
アメリカ	20,868 3,244,102	1,400 191,856	1,530 243,222	1,900 296,121	1,836 322,949	2,080 326,561
サラダセルリー						
合計	37 54,390		1 1,470	4 5,880		
平均価格	1,470		1,470	1,470		
静岡	37 54,390		1 1,470	4 5,880		
アスパラガス						
合計	385,553 420,414,389	6,050 9,317,064	18,153 17,646,078	35,400 36,287,878	44,027 62,720,583	50,642 71,002,453
平均価格	1,090	1,540	972	1,025	1,424	1,402
岐阜	8,262 9,688,921	2 378	203 254,051	995 1,196,028	1,270 1,611,461	1,143 1,526,132
北海道	23,251 23,363,595	3 6,300				
栃木	41 86,835				41 86,835	
長野	170,568 192,005,747	1,453 3,192,312	1,783 2,563,004	5,159 6,783,144	16,863 26,025,858	41,291 56,752,631
愛知	326 333,029		122 98,071	90 124,950	15 10,334	17 16,633
京都	55 48,825					
大阪	777 607,016		455 361,725		247 163,391	
兵庫	65 48,116		65 48,116			
香川	4,060 4,562,251			550 665,700	275 411,600	340 492,975
高知	16,593 19,300,097		1,710 2,897,423	3,627 4,722,335	1,281 1,685,930	1,149 1,535,160
福岡	15 31,500				15 31,500	

単位 上段 数量 = K g
下段 金額 = 円

6 月	7 月	8 月	9 月	1 0 月	1 1 月	1 2 月
37,620 11,723,943	50,520 13,195,418	44,236 9,293,511	42,260 10,588,057	47,940 10,582,388	17,856 5,014,071	
8 11,760	8 11,760	10 14,700	3 4,410		18,904 4,968,380	36,802 9,656,682
		120 25,200			480 130,830	170 39,270
	100 36,750					
1,750 267,561	1,602 258,069	2,150 323,694	1,580 239,001	1,720 258,006	1,630 252,651	1,690 264,411
			6 8,820	8 11,760	9 13,230	9 13,230
			1,470	1,470	1,470	1,470
			6 8,820	8 11,760	9 13,230	9 13,230
51,022 54,396,577	50,690 54,137,866	57,275 48,782,369	44,325 36,991,964	13,772 13,408,805	8,450 8,334,722	5,747 7,388,030
1,066	1,068	851	834	973	986	1,285
1,193 1,493,052	1,480 1,705,157	1,139 1,113,507	734 717,322	83 63,993	18 7,367	2 473
22,273 22,341,756	940 985,110				35 30,429	
11,013 12,087,738	25,525 28,331,432	33,336 28,852,611	31,923 24,659,290	2,163 2,638,414		59 119,313
32 22,141			50 60,900			
		55 48,825				
10 13,650				65 68,250		
810 989,625	715 805,613	685 573,038	655 591,675	30 32,025		
3,249 3,538,021	3,450 3,290,178	2,082 1,587,916	45 43,134			

(1) 野 菜

産地	合計	1 月	2 月	3 月	4 月	5 月
アスパラガス (続)						
佐 賀	326 132, 836			285 37, 722	40 92, 426	
熊 本	100, 164 115, 725, 440	113 235, 726	1, 160 1, 904, 343	11, 341 13, 987, 693	19, 900 29, 437, 200	6, 438 10, 352, 384
アメリカ	1, 421 1, 466, 543				1, 368 1, 414, 399	53 52, 144
メキシコ	36, 694 28, 645, 140	3, 385 4, 405, 058	12, 295 9, 137, 091	12, 947 8, 277, 380	2, 294 1, 298, 053	
オーストラリア	6, 978 6, 207, 969					
ニュージーランド*	6, 589 6, 461, 189			10 2, 100		
その他外国	9, 368 11, 699, 340	1, 094 1, 477, 290	360 382, 254	396 490, 826	418 451, 596	211 274, 394
カリフラワー						
合 計	288, 483 54, 333, 173	37, 739 8, 004, 997	34, 367 5, 573, 654	34, 600 4, 563, 328	10, 907 2, 696, 297	53, 845 6, 492, 544
平均価格	188	212	162	131	247	120
岐 阜	7, 580 1, 158, 523	111 28, 644	183 16, 170	4, 252 276, 552	97 13, 913	202 38, 588
北海道	142 40, 688					
新 潟	631 169, 470					
長 野	49, 524 11, 596, 830					660 91, 771
静 岡	35 3, 570		35 3, 570			
愛 知	108, 731 16, 109, 560	5, 374 1, 116, 539	11, 985 1, 607, 771	13, 544 1, 505, 481	4, 258 903, 526	42, 667 4, 867, 436
三 重	12 4, 200			12 4, 200		
兵 庫	2, 124 398, 791					120 4, 515
徳 島	72, 354 15, 545, 380	4, 322 1, 026, 060	14, 604 2, 549, 243	14, 970 2, 393, 161	6, 020 1, 613, 430	10, 160 1, 480, 784
高 知	36 9, 450					36 9, 450
福 岡	3, 378 770, 912	830 169, 092	668 131, 786	1, 348 304, 606	532 165, 428	
熊 本	3, 628 679, 183	1, 452 360, 203	1, 702 239, 652	474 79, 328		
鹿児島	40, 308 7, 846, 616	25, 650 5, 304, 459	5, 190 1, 025, 462			
ブロッコリー						
合 計	2, 471, 167 823, 447, 478	144, 894 55, 384, 143	279, 731 71, 691, 366	353, 870 70, 350, 988	167, 864 64, 022, 908	277, 781 76, 801, 688
平均価格	333	382	256	198	381	276

単位 上段 数量 = K g
下段 金額 = 円

6 月	7 月	8 月	9 月	1 0 月	1 1 月	1 2 月
					1 2,688	
12,260 13,726,844	18,472 18,852,481	19,939 16,562,739	9,547 9,524,543	994 1,141,487		
			263 246,383	2,809 2,587,384	2,329 2,227,642	372 466,149
			1,042 1,074,324	3,786 2,931,456	2,065 2,107,593	85 94,596
				3,554 3,649,881	2,606 2,364,505	419 444,703
182 183,750	108 167,895	39 43,733	66 74,393	288 295,915	1,396 1,594,498	4,810 6,262,796
11,874 3,026,736	16,230 3,659,798	9,479 2,072,473	9,510 2,164,817	25,316 4,518,993	18,054 5,158,291	26,562 6,401,245
254	225	218	227	178	285	240
	164 44,121	93 30,272	4 1,512	5 473	1,495 432,495	974 275,783
	70 27,038	72 13,650				
				427 114,345	204 55,125	
6,776 2,139,273	15,996 3,588,639	9,314 2,028,551	7,754 1,865,420	8,380 1,663,358	644 219,818	
2,968 477,017			1,752 297,885	12,760 2,029,547	8,997 2,209,259	4,426 1,095,099
2,004 394,276						
126 16,170				3,744 711,270	6,414 2,174,814	11,994 3,580,448
					300 66,780	9,168 1,449,915
158,560 64,667,610	201,882 72,559,618	179,579 59,208,068	131,457 63,753,612	176,204 72,819,744	211,030 83,449,907	188,315 68,737,826
407	359	329	484	413	395	365

(1) 野 菜

産地	合計	1 月	2 月	3 月	4 月	5 月
ブロッコリー (続)						
岐 阜	163,134 39,921,117	27,846 8,479,649	31,096 7,180,668	28,514 4,394,867	103 19,405	364 36,959
北海道	356,632 116,958,796					
青 森	200 73,500					
福 島	7,440 1,296,698					4,880 907,358
茨 城	610 231,630					
群 馬	1,664 477,960		200 63,000	1,224 262,710		240 152,250
埼 玉	416 121,212					
石 川	695 331,800					
長 野	355,330 172,343,609					6,552 2,990,190
静 岡	4,850 1,047,429	925 303,345	2,725 545,791	1,200 198,293		
愛 知	533,154 142,576,170	67,843 26,042,821	115,900 27,769,691	134,855 23,812,345	32,436 8,697,080	28,136 7,268,575
兵 庫	63,957 25,941,456		27 12,222	2,700 937,993	53,941 21,777,516	7,185 3,157,613
和歌山	215 159,600					
鳥 取	260,644 89,603,157	19,854 9,963,660	30,882 9,042,075	28,380 6,430,410	1,980 784,350	68,394 17,851,365
岡 山	2,310 1,366,251				2,310 1,366,251	
山 口	132 57,750		132 57,750			
徳 島	416,203 132,952,959	8,418 4,382,805	50,704 15,485,884	132,459 28,765,319	29,568 12,749,520	94,956 25,094,055
香 川	2,540 926,888		1,440 470,138			
高 知	53,422 19,090,535	1,012 443,520	13,782 3,964,916	13,808 3,270,446	13,866 7,195,693	10,954 4,215,960
福 岡	694 254,142		640 237,510	54 16,632		
佐 賀	60 37,800					
長 崎	87,941 21,485,103	5,170 1,533,399	27,466 5,400,183	5,655 1,242,864	9,930 3,404,268	36,955 8,988,043
熊 本	588 343,707		3 2,100	105 45,150		
宮 崎	600 346,500					600 346,500
アメリカ	149,701 53,319,010	10,116 3,270,834	859 373,464	4,856 964,719	23,730 8,028,825	18,565 5,792,820
中 国	7,990 2,170,099	3,710 964,110	3,830 1,073,374	60 9,240		

単位 上段 数量 = K g
下段 金額 = 円

6 月	7 月	8 月	9 月	1 0 月	1 1 月	1 2 月
3,465 792,979	10 1,008		24 16,065	5,874 1,401,824	32,273 8,256,839	33,565 9,340,854
9,954 4,415,712	109,117 34,499,580	131,005 39,034,189	42,649 17,189,233	61,347 20,660,420	2,560 1,159,662	
2,560 389,340				200 73,500		
					610 231,630	
				224 62,244	192 58,968	
400 206,010				175 117,600		120 8,190
82,817 40,654,442	76,068 32,809,322	38,476 16,742,017	64,195 35,015,250	63,569 32,667,333	22,668 11,049,465	985 415,590
1,875 380,468				12,899 3,310,104	68,381 22,987,151	70,829 22,307,935
50 29,400					54 26,712	
					215 159,600	
32,604 10,533,600			360 179,550	15,096 6,742,785	27,010 12,387,060	36,084 15,688,302
6,858 2,073,960				5,610 2,625,735	51,006 24,412,343	36,624 17,363,338
					180 110,250	920 346,500
					60 37,800	
					1,400 464,258	1,365 452,088
				408 258,657		72 37,800
17,977 5,191,699	16,687 5,249,708	10,098 3,431,862	24,229 11,353,514	10,472 4,795,067	4,361 2,089,269	7,751 2,777,229
				330 104,475	60 18,900	

(1) 野 菜

産地	合計	1 月	2 月	3 月	4 月	5 月
ブロッコリー (続)						
その他外国	45 12,600		45 12,600			
レタス						
合 計	6,414,146 1,225,583,029	278,685 117,544,258	363,664 107,746,388	658,168 100,207,671	507,026 108,682,025	613,924 82,096,407
平均価格	191	421	296	152	214	133
岐 阜	105,566 51,560,366	8,248 4,053,168	8,247 4,070,892	9,037 4,460,967	9,237 4,437,059	9,674 4,584,132
茨 城	711,644 121,524,081	1,560 391,125	2,550 522,008	235,600 29,274,925	161,790 30,484,299	34,710 5,363,349
群 馬	530 133,875				530 133,875	
千 葉	123 69,510	123 69,510				
山 梨	1,300 158,550					
長 野	3,405,270 460,412,896				2,950 800,730	410,356 45,679,684
静 岡	6,010 2,808,173	3,350 1,555,523	1,800 859,425		60 8,925	
愛 知	102,573 24,654,961	8,566 2,740,081	7,344 1,873,821	10,406 2,306,483	16,006 3,433,731	4,323 837,375
兵 庫	1,146,726 321,904,467	104,400 46,903,763	175,226 55,459,741	199,365 35,578,938	208,590 48,905,718	136,470 22,833,932
和歌山	100 55,125	100 55,125				
徳 島	610,654 169,876,089	108,118 46,502,348	109,360 31,658,183	157,670 23,764,703	60,370 11,139,555	11,771 1,770,930
香 川	1,910 819,735	900 472,500			890 305,865	
愛 媛	3,350 968,468	440 177,345	2,910 791,123			
福 岡	1,820 455,595	120 50,400	670 111,300			
佐 賀	390 110,565					
長 崎	244,070 53,481,464	26,570 9,968,280	30,957 7,293,167	37,690 3,566,379	43,753 8,152,893	6,120 909,195
熊 本	53,780 12,099,099	15,570 4,273,290	22,960 4,615,853	8,380 1,254,226	1,980 635,250	
大 分	2,020 495,390				870 244,125	
宮 崎	4,880 1,584,975	620 331,800	320 134,400			
鹿 児 島	11,430 2,409,645		1,320 356,475	20 1,050		500 117,810
サニーレタス						
合 計	735,038 240,251,605	45,243 28,849,855	46,430 16,638,783	55,126 11,178,470	48,501 15,796,615	62,235 16,736,932

単位 上段 数量 = K g
下段 金額 = 円

6 月	7 月	8 月	9 月	1 0 月	1 1 月	1 2 月
680,684 70,361,302	633,868 106,520,828	683,301 94,808,044	640,649 102,592,399	551,690 87,772,672	426,904 122,095,302	375,583 125,155,733
103	168	138	160	159	286	333
8,759 4,239,711	9,398 4,645,473	8,947 4,392,990	8,756 4,314,786	9,420 4,581,990	7,676 3,787,581	8,167 3,991,617
				143,584 24,653,111	125,210 28,910,509	6,640 1,924,755
	1,300 158,550					
668,301 65,490,436	618,574 100,835,120	671,792 90,023,089	628,459 97,751,353	393,097 57,631,211	11,741 2,201,273	
						800 384,300
3,024 489,405	4,206 771,645	2,562 391,965	3,434 526,260	3,459 560,385	18,302 4,601,835	20,941 6,121,975
600 141,750	390 110,040				162,830 53,162,498	158,855 58,808,087
				2,130 345,975	61,145 20,279,385	100,090 34,415,010
						120 41,370
						1,030 293,895
						390 110,565
					34,980 7,664,896	64,000 15,926,654
					1,080 368,550	3,810 951,930
						1,150 251,265
					3,940 1,118,775	
						9,590 1,934,310
70,060 12,843,616	74,828 25,902,218	82,387 21,453,158	66,499 24,449,197	64,981 17,621,421	55,582 23,959,697	63,166 24,821,643

(1) 野 菜

産地	合計	1 月	2 月	3 月	4 月	5 月
サニーレタス (続)						
平均価格	326	637	358	202	325	268
岐 阜	4,179 659,423	1,265 222,936	1,132 201,758	384 30,975	46 4,767	297 33,600
茨 城	74,777 23,306,324	275 218,400	896 278,513	22,998 3,702,309	14,104 4,276,969	3,019 1,075,621
群 馬	215 76,020					
山 梨	180 49,140					
長 野	424,596 122,158,180				19,412 7,701,960	55,365 14,753,185
静 岡	7,836 2,218,545	1,120 304,710	2,375 648,375	2,961 819,315		
愛 知	109,791 44,514,485	20,459 14,407,241	32,133 12,152,971	20,469 4,734,821	5,920 1,369,306	984 190,661
大 阪	340 147,000		340 147,000			
兵 庫	78,510 34,397,003	15,975 10,624,005	4,315 1,584,870	4,430 1,035,405	6,995 1,951,425	1,550 411,705
徳 島	24,847 9,335,086	5,714 2,702,963	4,604 1,394,400	2,112 515,970	149 29,400	
福 岡	5,343 2,036,423	185 80,850	395 97,283	145 36,540	763 280,980	820 227,010
佐 賀	470 238,245					
長 崎	2,729 616,876	100 115,500	20 6,563	772 104,580	1,112 181,808	200 45,150
鹿 児 島	1,225 498,855	150 173,250	220 127,050	855 198,555		
グリーンリーフレタス						
合 計	592,820 216,155,060	52,487 44,867,082	49,195 18,725,926	49,386 9,589,661	40,867 11,670,969	33,257 8,065,947
平均価格	364	854	380	194	285	242
岐 阜	923 116,478	228 40,740	38 6,783	58 3,360	68 4,095	68 5,670
北海道	570 288,540					
茨 城	74,890 20,857,137	240 151,200	400 102,060	24,718 3,854,676	16,200 4,378,716	1,631 529,148
群 馬	125 51,450					
千 葉	85 11,760		85 11,760			
長 野	315,922 92,981,450				14,560 4,846,590	29,888 7,153,968
静 岡	1,461 500,115	255 68,565				
愛 知	146,881 75,082,472	42,100 35,383,482	46,646 18,086,833	22,044 5,160,854	4,898 1,190,125	1,180 237,931

単位 上段 数量 = K g
下段 金額 = 円

6 月	7 月	8 月	9 月	1 0 月	1 1 月	1 2 月
183	346	260	367	271	431	392
68	40	113	83	71	45	635
4,967	7,350	8,715	7,140	4,200	7,760	125,255
				9,549	22,916	1,020
				3,083,765	10,218,984	451,763
	125			90		
	51,450			24,570		
				180		
				49,140		
69,644	74,538	82,274	66,416	54,473	2,474	
12,786,876	25,785,668	21,444,443	24,442,057	14,268,646	975,345	
						1,380
						446,145
348				618	6,755	22,105
51,773				191,100	2,700,968	8,715,644
					17,799	27,446
					7,713,510	11,076,083
					4,683	7,585
					1,862,230	2,830,123
	125				910	2,000
	57,750				480,900	775,110
						470
						238,245
						525
						163,275
38,051	64,897	73,658	57,626	47,287	45,037	41,072
6,730,046	24,139,736	18,335,837	22,849,900	11,860,125	20,436,473	18,883,358
176	371	248	396	250	453	459
27	12	30	24	91	198	81
1,365	1,575	2,940	2,310	7,665	25,978	13,997
			570			
			288,540			
			100	8,421	22,320	860
			34,125	2,311,577	9,085,400	410,235
	125					
	51,450					
38,024	64,350	73,628	56,932	37,670	870	
6,728,681	23,859,911	18,332,897	22,524,925	9,281,533	252,945	
					80	1,126
					52,080	379,470
	160			945	8,337	20,571
	95,550			219,450	4,715,079	9,993,168

(1) 野 菜

産地	合計	1 月	2 月	3 月	4 月	5 月
グリーンリーフレタス (続)						
兵庫	10,592 4,872,474	625 525,630	55 6,405		1,285 312,165	125 39,585
徳島	15,481 5,500,117	2,696 915,705	1,376 351,120	1,729 430,185		
高知	25 2,100		25 2,100			
福岡	5,973 3,468,309	1,248 1,253,595	120 25,200	200 49,088	600 205,485	
佐賀	1,247 689,115	40 17,115			155 42,315	
長崎	9,150 6,455,286	4,000 4,568,445	370 124,950	632 90,973	1,946 309,173	
熊本	5,340 3,379,332	805 1,704,255			1,000 336,000	
大分	1,000 443,100					
鹿児島	3,070 1,446,585	250 238,350			155 46,305	365 99,645
メキシコ	5 525			5 525		
中国	80 8,715		80 8,715			
サラダ菜						
合計	42,269 19,723,663	2,560 2,067,765	3,054 1,968,015	3,597 1,323,294	3,730 1,524,109	4,600 1,624,954
平均価格	466	807	644	367	408	353
静岡	31,791 16,453,125	1,964 1,620,570	2,562 1,714,440	2,868 1,166,130	2,624 1,190,701	3,508 1,445,284
愛知	6,913 1,717,787	432 371,595	332 186,375	545 79,884	784 169,912	880 94,830
三重	3,268 1,247,453	164 75,600	160 67,200	184 77,280	262 110,828	212 84,840
福岡	297 305,298				60 52,668	
パセリ						
合計	171,450 166,569,327	14,718 22,147,449	16,855 14,000,402	22,933 12,546,726	11,217 8,606,645	12,648 13,068,254
平均価格	971	1,504	830	547	767	1,033
岐阜	9,482 8,911,439	1,439 1,251,300	1,755 1,516,096	2,327 1,984,556	1,967 1,704,994	51 47,545
北海道	9,484 8,040,190					
茨城	585 521,115			5 525	300 218,715	175 165,795
千葉	1,610 1,637,582	25 105,000	95 30,923		320 232,051	685 764,295
東京	2 11,340				1 4,914	1,512

単位 上段 数量 = K g
下段 金額 = 円

6 月	7 月	8 月	9 月	1 0 月	1 1 月	1 2 月
					2,772 1,446,901	5,730 2,541,788
					4,536 1,619,784	5,144 2,183,323
	250 131,250			160 39,900	1,909 1,142,611	1,486 621,180
					250 173,250	802 456,435
					1,260 834,435	942 527,310
						3,535 1,339,077
					300 75,600	700 367,500
					2,205 1,012,410	95 49,875
3,668 1,131,220	3,688 1,612,362	3,582 1,725,573	3,655 1,817,816	3,961 1,610,967	3,335 1,580,780	2,839 1,736,808
308	437	481	497	406	473	611
2,756 1,003,695	2,612 1,362,564	2,622 1,433,460	2,743 1,578,045	3,175 1,421,228	2,389 1,288,718	1,968 1,228,290
592 37,645	640 131,673	624 133,983	564 102,641	548 90,619	534 127,212	438 191,418
320 89,880	436 118,125	291 118,230	348 137,130	208 86,520	403 151,620	280 130,200
		45 39,900		30 12,600	9 13,230	153 186,900
12,166 11,077,480	17,015 14,442,856	15,224 13,130,289	10,479 11,862,507	10,861 11,811,647	12,013 12,925,550	15,321 20,949,522
910	848	862	1,132	1,087	1,075	1,367
6 25,200	13 57,330	20 142,065	41 297,045	166 264,527	802 807,818	895 812,963
532 357,528	4,017 3,455,476	3,313 2,596,011	1,160 1,180,725	384 381,150	78 69,300	
75 103,950					30 32,130	
				185 189,788	250 258,300	50 57,225
	1 4,914					

(1) 野菜

産地	合計	1月	2月	3月	4月	5月
パセリ (続)						
長野	64,035 63,942,713	6,510	59,010	5 124,950	609 1,034,418	3,187 3,774,330
静岡	70,627 64,277,163	10,875 15,809,273	13,656 11,076,776	18,693 8,993,937	5,346 3,438,750	7,672 7,151,057
愛知	9,565 11,843,121	2,016 3,701,044	1,080 1,055,517	1,794 1,376,188	1,305 938,602	434 555,455
三重	42 290,283	3 22,302	4 26,460	4 26,460	4 24,570	4 26,460
大阪	20 26,250					
兵庫	165 143,745		165 143,745			
徳島	953 1,183,458			105 35,910	340 152,043	55 52,500
香川	900 749,858				830 651,368	70 98,490
福岡	3,045 3,175,935				125 142,695	210 317,940
佐賀	105 652,050	105 652,050				
熊本	195 470,925	95 379,050	100 91,875			
大分	175 176,400				70 63,525	105 112,875
沖縄	460 511,560	160 220,920				
その他外国	4,200			4,200		
その他洋菜類						
合計	14 9,482		6 5,460	2 2,940		6 1,082
平均価格	677		910	1,470		180
岐阜	6 1,082					6 1,082
静岡	8 8,400		6 5,460	2 2,940		
新野菜						
合計	163,465 78,554,625	7,771 4,700,403	20,416 7,834,024	19,792 6,547,674	10,502 5,324,617	15,225 7,544,537
平均価格	480	604	383	330	507	495
岐阜	22,316 9,840,944	497 452,403	13,334 4,597,908	4,662 995,357	485 441,164	496 476,130
宮城	6 7,980					
茨城	1,782 7,824,100				276 465,192	355 1,203,804
栃木	8 2,520		8 2,520			

単位 上段 数量 = K g
下段 金額 = 円

6 月	7 月	8 月	9 月	1 0 月	1 1 月	1 2 月
10,308 9,427,040	12,802 10,742,946	11,858 10,217,656	9,272 10,242,015	9,517 10,137,645	4,832 5,228,738	1,645 2,947,455
1,005 576,135	170 59,535			570 632,625	4,835 5,264,700	7,805 11,274,375
240 574,775	8 95,817	10 126,005	3 120,441	24 163,282	672 737,842	1,979 2,398,153
12,852	4 26,838	3 22,302	3 22,281	5 32,130	4 24,192	4 23,436
		20 26,250				
				10 10,500	170 166,950	273 765,555
					340 335,580	2,370 2,379,720
						300 290,640
12,068 5,325,134	13,856 7,845,781	14,068 9,801,312	13,539 7,236,362	14,392 6,094,437	10,439 4,439,118	11,397 5,861,226
441	566	696	534	423	425	514
414 426,989	478 490,260	368 373,786	352 353,616	400 405,098	395 401,586	435 426,647
		6 7,980				
205 1,121,631	183 1,029,252	289 1,648,934	159 831,315	134 674,900	82 356,623	99 492,449

(1) 野 菜

産地	合計	1 月	2 月	3 月	4 月	5 月
新野菜 (続)						
千 葉	1,470					
石 川	40 6,720	40 6,720				
山 梨	6,307 2,011,105		634 200,503	329 121,278	414 127,156	70 22,313
長 野	4 3,570					
静 岡	78 46,095				6 3,780	2 840
愛 知	59,429 33,410,933	4,100 3,076,605	4,133 2,157,803	6,726 2,673,305	4,355 2,261,385	5,800 2,781,660
三 重	8,602 2,690,116	1,292 410,662	756 240,244	930 292,171	890 285,610	910 292,435
大 阪	50 19,950					
兵 庫	20 7,770					
徳 島	272 373,800				100 105,000	170 266,700
高 知	468 88,200		468 88,200			
福 岡	120 35,442	50 17,065	10 3,413			10 3,413
宮 崎	36 33,863		8 7,875	20 18,900	8 7,088	
アメリカ	30,073 13,922,976	1,292 553,198	1,065 535,558	1,228 576,191	1,721 736,420	2,712 1,533,415
メキシコ	804 456,651			347 206,222	457 250,429	
韓 国	250 96,705					
中 国	32,800 7,673,715	500 183,750		5,550 1,664,250	1,790 641,393	4,700 963,827
青梗菜						
合 計	612,496 177,323,611	32,515 14,375,928	50,949 15,773,374	71,387 15,365,733	58,231 12,464,139	69,558 15,608,702
平均価格	289	442	309	215	214	224
岐 阜	43,153 11,574,115	3,099 1,174,742	4,036 1,041,967	4,166 885,889	4,463 912,824	4,053 872,556
長 野	14,341 1,865,642					1,575 139,020
静 岡	372,273 122,918,780	23,158 10,716,825	32,231 11,003,311	44,907 10,859,522	35,322 9,080,810	40,660 10,621,598
愛 知	182,729 40,965,074	6,258 2,484,361	14,682 3,728,096	22,314 3,620,322	18,446 2,470,505	23,270 3,975,528
たあ菜						
合 計	6 2,520			2 840	4 1,680	

単位 上段 数量 = K g
下段 金額 = 円

6 月	7 月	8 月	9 月	1 0 月	1 1 月	1 2 月
						1,470
	200 64,578	110 35,439	1,610 512,673	1,340 428,412	886 273,843	714 224,910
				4 3,570		
					50 28,875	20 12,600
4,696 1,795,353	5,395 3,662,820	5,648 4,853,730	4,252 3,163,167	6,048 2,248,576	3,882 1,781,094	4,394 2,955,435
1,218 382,157	1,020 357,534	1,054 337,112	470 63,263	20 6,300	22 6,878	20 15,750
			50 19,950			
		20 7,770				
	2 2,100					
10 3,413		40 8,138				
1,465 798,578	3,508 1,648,563	4,243 2,026,589	3,476 1,498,637	4,256 1,844,791	2,572 1,099,457	2,535 1,071,579
						250 96,705
4,060 797,013	3,070 590,674	2,290 501,834	3,170 793,741	2,190 482,790	2,550 490,762	2,930 563,681
62,265 11,479,005	44,275 14,051,838	36,260 10,278,013	36,913 16,139,927	58,388 17,909,420	46,006 17,577,647	45,749 16,299,885
184	317	283	437	306	382	356
2,712 521,904	3,362 932,059	3,252 884,105	2,766 1,112,633	3,724 997,392	3,994 1,224,157	3,526 1,013,887
6,084 508,568	387 66,308	276 51,765	1,260 296,678	4,759 803,303		
33,789 7,533,087	26,824 9,668,628	23,426 7,294,210	24,715 11,819,068	30,852 11,158,241	28,286 11,897,723	28,103 11,265,757
19,680 2,915,446	13,702 3,384,843	9,306 2,047,933	8,172 2,911,548	19,053 4,950,484	13,726 4,455,767	14,120 4,020,241

(1) 野 菜

産地	合計	1 月	2 月	3 月	4 月	5 月
たあ菜 (続)						
平均価格	420			420	420	
静 岡	6 2,520			2 840	4 1,680	
その他葉茎菜類						
合 計	56,484 49,200,883	1,257 1,160,866	1,091 1,315,850	1,079 1,209,771	1,334 1,528,120	5,141 4,780,139
平均価格	871	923	1,206	1,121	1,145	929
岐 阜	26,784 23,290,968	32 75,548	33 48,626	23 25,927	453 649,270	4,358 3,948,212
北海道	20 30,450					
青 森	10 7,350	10 7,350				
秋 田	35 47,460		35 47,460			
山 形	78 86,868	8 16,255				6 5,460
茨 城	9 8,925					5 4,725
栃 木	59 69,510		30 38,850	10 13,650		5 4,725
群 馬	132 123,638					
千 葉	295 340,416	15 27,568	13 14,700	25 26,670	31 29,610	61 49,980
東 京	6 5,880		3 3,150	3 2,730		
福 井	20 20,790		20 20,790			
長 野	43 47,881					24 25,305
静 岡	2,768 2,107,014	681 437,325	402 420,630	358 316,344	147 93,345	88 57,120
愛 知	21,515 18,421,208	159 308,490	196 372,015	236 409,290	300 397,425	205 330,855
三 重	170 130,725					
大 阪	13 24,990		8 19,740			
兵 庫	3 1,365			3 1,365		
広 島	3 3,570		3 3,570			
徳 島	2,624 2,846,288	175 191,100	155 162,645	178 182,018	183 184,695	215 211,050
高 知	35 39,953			30 36,540		
佐 賀	48 65,037					

単位 上段 数量 = K g
下段 金額 = 円

6 月	7 月	8 月	9 月	1 0 月	1 1 月	1 2 月
7,583 7,116,228 938 4,599 4,331,988	14,589 12,461,461 854 5,871 5,180,147	14,334 9,373,716 653 7,305 4,815,840	6,392 5,696,098 891 2,993 2,713,181	1,493 1,812,503 1,214 821 1,032,395	748 1,115,549 1,491 185 311,667	1,443 1,630,582 1,129 111 158,167 20 30,450
18 14,700 4 4,200 14 12,285	1 2,048		4 6,300	15 14,595	22 23,730	4 3,780
		60 42,525	72 81,113			
31 32,760	29 41,108	20 32,970	10 17,220	16 23,100	4 3,360	40 41,370
6 7,277 6 3,780 2,360 2,163,316	7 10,784 3 4,200 8,108 6,719,069 170 130,725			4 2,835 123 67,515 122 324,471	2 1,680 175 102,690 124 401,721	785 604,065 120 401,205
			5 5,250			
339 387,450 5 3,413 41 37,039	210 228,690	245 329,595	228 228,375	269 259,350	162 193,620	265 287,700
		5 19,984	1 3,982	1 4,032		

(1) 野 菜

産地	合計	1 月	2 月	3 月	4 月	5 月
その他葉茎菜類 (続)						
沖 縄	58 105,294		18 33,789	22 41,055	10 17,850	
アメリカ	1,477 1,103,551	165 83,160	150 101,010	152 111,930	190 132,825	145 109,096
メキシコ	5 5,775			5 5,775		
オーストラリア	50 58,065	10 11,550	20 23,100			
ニュージーランド	90 106,890			5 5,775	15 17,325	25 29,925
その他外国	134 101,022	2 2,520	5 5,775	29 30,702	5 5,775	4 3,686
菜の花						
合 計	193,687 109,283,201	25,657 18,784,152	60,202 32,675,539	68,710 35,278,100	11,275 4,277,408	460 118,293
平均価格	564	732	542	513	379	257
岐 阜	23,500 9,275,872	2,241 1,270,724	5,139 2,185,630	8,968 3,000,359	3,520 1,025,407	156 40,950
静 岡	2,637 1,370,041	908 585,418	894 404,481	571 202,902	8 2,520	
愛 知	15,039 5,509,086	1,607 1,149,017	2,773 1,221,693	5,911 1,644,263	3,446 949,350	304 77,343
三 重	95,042 46,320,919	11,828 7,654,185	28,914 11,643,996	29,388 11,415,915	3,508 1,422,331	
徳 島	37,623 30,923,828	4,921 4,400,668	14,472 11,531,994	17,236 13,698,301	297 326,340	
高 知	19,846 15,883,455	4,152 3,724,140	8,010 5,687,745	6,636 5,316,360	496 551,460	
レッドキャベツ						
合 計	225,807 35,317,681	11,642 1,359,488	15,440 2,178,710	20,633 2,835,002	18,740 2,834,426	20,470 4,005,330
平均価格	156	116	141	137	151	195
岐 阜	1,341 113,558	4 525	100 17,850	3 263		510 32,655
茨 城	6,468 661,395	1,538 155,190			150 18,900	1,350 115,080
群 馬	25,720 3,618,720					
長 野	57,888 9,101,141					
静 岡	68,350 9,875,944	4,890 572,565	5,220 834,330	13,030 1,762,740	7,360 1,009,050	14,160 2,759,505
愛 知	52,570 9,810,698	4,660 573,878	9,850 1,294,085	6,740 988,104	8,620 1,509,536	1,960 561,750
京 都	360 105,840				360 105,840	
兵 庫	3,740 562,380	300 33,600	150 20,475	220 23,835	150 19,530	1,000 168,840

単位 上段 数量 = K g
下段 金額 = 円

6 月	7 月	8 月	9 月	1 0 月	1 1 月	1 2 月
						8 12,600
140 94,080	175 126,735	100 85,050	70 69,300	50 51,975	55 53,130	85 85,260
			5 5,985	15 17,430		
20 23,940	15 17,955	10 11,970				
		8 7,823		57 14,805	19 23,951	5 5,985
			992 887,250	2,161 1,664,040	9,074 5,404,564	15,156 10,193,855
			894	770	595	672
			18 12,600	93 41,160	1,539 691,859	1,826 1,007,183
						256 174,720
					119 51,818	879 415,602
			974 874,650	2,068 1,622,880	7,406 4,653,012	10,956 7,033,950
					10 7,875	687 958,650
						552 603,750
26,947 2,312,112	21,820 3,023,583	19,918 3,117,450	22,550 2,851,223	13,968 2,313,047	16,945 3,762,834	16,734 4,724,476
85	138	156	126	165	222	282
397 22,785				78 10,290	245 28,140	4 1,050
2,580 168,525					470 89,670	380 114,030
	6,800 971,775	8,970 1,272,390	5,770 762,195	4,130 600,810	50 11,550	
2,070 254,415	11,240 1,671,863	10,748 1,819,860	16,780 2,089,028	9,760 1,701,947	7,260 1,561,718	30 2,310
16,160 1,284,423	550 42,630	200 25,200			2,900 631,260	3,880 954,241
2,570 295,734	3,330 334,165				5,420 1,306,621	9,420 2,946,825
900 53,550					450 94,500	570 148,050

(1) 野 菜

産地	合計	1 月	2 月	3 月	4 月	5 月
レッドキャベツ (続)						
岡 山	100 13,650	100 13,650				
徳 島	1,400 147,000					
長 崎	2,100 131,670			300 19,950	1,700 87,570	
鹿児島	5,520 1,130,430	50 4,200	120 11,970	340 40,110	400 84,000	1,490 367,500
中 国	100 5,880	100 5,880				
その他外国	150 39,375					
胡 瓜						
合 計	8,672,474 2,507,893,216	686,945 303,573,079	768,308 224,915,859	940,914 207,063,143	1,027,080 237,774,830	1,270,671 194,233,505
平均価格	289	441	292	220	231	152
岐 阜	2,163,856 610,313,917	83,186 34,404,302	188,366 56,263,958	293,833 66,036,082	386,211 89,745,395	373,107 57,759,646
北海道	215,135 77,366,524					
青 森	24,376 8,165,430					
岩 手	2,900 934,133					
宮 城	2,475 755,108					
福 島	86,195 24,635,310					
栃 木	590 194,460					
群 馬	207,529 66,417,804			21,200 4,648,875	15,975 4,278,226	23,490 3,859,275
埼 玉	185,167 45,298,313				11,375 2,306,378	74,385 12,653,487
千 葉	460 64,848					
神奈川	120 18,396					
石 川	7,845 1,056,976				35 10,185	3,985 609,328
山 梨	345,575 129,436,757					
長 野	943,611 279,118,041		100 31,500		8,260 2,124,675	58,573 9,973,585
愛 知	1,266,957 345,250,043	196,024 84,883,455	157,000 45,240,706	196,447 40,760,544	154,690 35,045,809	174,976 25,170,071
滋 賀	160 58,800					
和歌山	100 48,300	100 48,300				

単位 上段 数量 = K g
下段 金額 = 円

6 月	7 月	8 月	9 月	1 0 月	1 1 月	1 2 月
1,600 168,000	-200 -21,000					
670 64,680	100 24,150					2,450 557,970
					150 39,375	
738,470 185,049,458	523,663 142,568,585	510,991 149,632,294	553,208 228,524,594	547,223 191,289,391	530,172 232,953,383	574,829 210,315,095
250	272	292	413	349	439	365
193,339 49,803,080	15,503 3,188,331	9,956 3,560,534	130,983 54,790,139	247,508 88,940,466	185,413 85,942,094	56,451 19,879,890
150 63,000	71,035 21,210,946	84,405 27,510,685	57,675 27,900,863	1,870 681,030		
		12,845 4,701,795	8,415 2,719,605	3,116 744,030		
	1,400 526,050	1,500 408,083				
400 159,600				2,075 595,508		
	44,485 13,020,315	41,710 11,614,995				
590 194,460						
50,075 15,600,638	36,114 10,828,335		19,670 8,578,290	31,100 12,689,355	9,905 5,934,810	
84,443 24,363,003	3,595 1,428,105			11,369 4,547,340		
460 64,848						
120 18,396						
2,900 271,248	905 158,865	20 7,350				
2,835 888,563		21,810 10,357,935	155,668 63,831,412	114,387 35,818,472	50,480 18,434,745	395 105,630
63,534 19,000,863	256,268 71,769,969	322,977 89,393,737	168,887 66,505,020	56,188 16,603,582	8,824 3,715,110	
112,089 23,870,334	66,083 13,540,691	10,253 1,312,187	440 153,825	595 260,610	68,920 28,466,655	129,440 46,545,156
160 58,800						

(1) 野 菜

産地	合計	1 月	2 月	3 月	4 月	5 月
胡 瓜 (続)						
徳 島	33,470 8,060,220			100 18,900		
香 川	695 256,872					
愛 媛	4,285 1,109,274					
高 知	1,105,393 298,483,356	143,395 61,553,363	179,746 49,589,516	136,117 30,080,484	158,705 34,569,413	211,465 31,512,118
長 崎	880 225,120					
熊 本	25,885 9,320,079					
宮 崎	2,044,705 600,156,645	264,240 122,683,659	243,096 73,790,179	292,417 65,356,978	290,529 69,375,129	349,510 52,327,025
鹿 児 島	3,930 853,020			800 161,280	1,300 319,620	1,000 73,500
沖 縄	180 295,470					180 295,470
南 瓜						
合 計	4,561,498 768,886,595	276,991 37,454,039	320,737 54,690,982	339,500 49,433,770	486,576 59,072,802	413,726 68,474,308
平均価格	168	135	170	145	121	165
岐 阜	170,695 28,310,026	30 1,575	50 1,260	30 1,575	197 16,770	182 27,303
北 海 道	1,086,189 131,632,425	1,000 99,750				
青 森	4,978 1,060,080					
茨 城	24,790 3,976,929					
神 奈 川	21 7,140					
新 潟	2,350 468,720					
富 山	22,220 3,465,945					
石 川	395 135,135					
長 野	198,236 82,513,435					552 313,090
愛 知	52,868 4,532,800					
三 重	2,000 273,000					
滋 賀	2,820 446,460					
兵 庫	-400 -31,500		-400 -31,500			
岡 山	10,965 1,695,540					

単位 上段 数量 = K g
下段 金額 = 円

6 月	7 月	8 月	9 月	1 0 月	1 1 月	1 2 月
9, 195 2, 227, 785	22, 045 5, 298, 405	2, 130 515, 130				
695 256, 872						
2, 835 873, 390	760 86, 310	690 149, 574				
71, 745 12, 474, 630				1, 220 722, 820	60, 140 26, 297, 723	142, 860 51, 683, 289
880 225, 120						
		2, 695 100, 289		8, 720 4, 230, 345	8, 500 3, 464, 371	5, 970 1, 525, 074
142, 025 34, 634, 828	5, 470 1, 512, 263		11, 470 4, 045, 440	69, 075 25, 455, 833	137, 990 60, 697, 875	238, 883 90, 277, 436
						830 298, 620
455, 081 84, 424, 774	427, 116 80, 453, 559	370, 281 72, 515, 225	496, 763 76, 943, 521	451, 338 56, 386, 169	191, 442 46, 133, 812	331, 947 82, 903, 634
185	188	195	154	124	240	249
4, 715 474, 262	52, 337 6, 165, 660	70, 038 12, 056, 871	38, 475 8, 791, 215	3, 711 649, 005	930 124, 530	
		177, 560 28, 471, 434	426, 845 50, 735, 685	413, 694 42, 288, 837	65, 900 9, 853, 809	1, 190 182, 910
		4, 880 1, 044, 960	22 3, 150	76 11, 970		
	13, 500 2, 055, 271	11, 290 1, 921, 658				
3 840	18 6, 300					
		2, 350 468, 720				
		22, 220 3, 465, 945				
	395 135, 135					
37, 294 13, 560, 402	63, 529 25, 880, 072	54, 142 21, 140, 439	28, 792 16, 829, 723	13, 898 4, 784, 669	29 5, 040	
14, 839 1, 304, 604	31, 121 2, 543, 772	4, 805 472, 186	1, 925 129, 728		20 85	158 82, 425
	2, 000 273, 000					
		2, 820 446, 460				
3, 490 536, 025	6, 865 1, 059, 450	610 100, 065				

(1) 野 菜

産地	合計	1 月	2 月	3 月	4 月	5 月
南 瓜 (続)						
徳 島	116 42,106					
愛 媛	15,480 2,823,398					
高 知	4,930 2,005,028	352 220,605	536 274,733	1,366 387,030	892 279,720	470 141,225
熊 本	20,303 5,599,440			230 70,875	661 192,780	5,267 1,451,100
宮 崎	222,447 101,735,434	16,529 9,191,333	14,931 8,383,432	27,354 10,977,132	30,796 11,845,324	46,995 16,629,480
鹿児島	503,090 105,259,351	5,440 1,549,800	5,000 1,372,875			22,400 8,755,845
沖 縄	56,980 24,836,528		30,750 13,643,858	15,350 6,798,540	6,120 2,385,915	4,760 2,008,215
メキシコ	998,715 138,063,264	253,640 26,390,976	164,060 19,457,994	4,300 516,810	7,760 707,281	117,550 14,988,810
ニュージ-ラント ^①	1,060,820 111,483,879		105,810 11,588,330	290,870 30,681,808	440,150 43,645,012	215,550 24,159,240
その他外国	100,490 18,552,032					
な す						
合 計	4,637,208 1,398,363,788	208,883 90,598,004	237,311 90,363,414	438,426 129,344,525	501,210 157,014,776	735,664 197,635,410
平均価格	301	433	380	295	313	268
岐 阜	389,449 98,038,501	3,670 1,597,995	4,035 1,622,670	5,595 1,888,110	10,463 3,450,563	11,553 3,264,043
北海道	15 4,725					
山 形	25 13,650					
福 島	150 72,450					
茨 城	660 229,950					
栃 木	5,520 1,954,155					
群 馬	21,418 7,736,737					
山 梨	395,656 87,012,454					
長 野	15,613 3,363,938					
静 岡	1,415 505,576	165 64,050	175 71,295		860 297,991	215 72,240
愛 知	1,792,137 541,573,778	116,502 50,034,277	125,869 47,372,539	258,526 73,729,075	254,362 78,041,464	394,249 103,966,114
京 都	50 21,420					
大 阪	20 9,765					15 7,875

単位 上段 数量 = K g
下段 金額 = 円

6 月	7 月	8 月	9 月	1 0 月	1 1 月	1 2 月
116 42,106	8,230 1,524,548	7,250 1,298,850				
52 22,050				306 149,730	556 334,740	400 195,195
11,926 2,962,260	1,035 196,770			446 232,470	628 432,390	110 60,795
20,761 6,389,881	196 83,790	6 3,150	704 454,020	19,207 8,269,488	22,769 16,425,676	22,199 13,082,728
146,200 31,297,823	244,590 40,240,883	10,910 1,519,140				68,550 20,522,985
207,245 26,425,032	3,300 288,908	1,400 105,347			18,090 3,580,238	221,370 45,601,868
8,440 1,409,489					82,520 15,377,304	17,970 3,174,728
644,181 154,064,206	437,206 124,825,617	444,370 83,967,793	328,466 111,600,307	293,607 89,889,827	196,759 89,638,566	171,125 79,421,343
239	285	188	339	306	455	464
32,981 8,384,715	95,138 25,842,910	123,252 22,490,832	65,200 20,200,043	33,960 7,976,107	2,056 529,002	1,546 791,511
		15 4,725				
	25 13,650					
			150 72,450			
	660 229,950					
			4,185 1,514,940	1,335 439,215		
1,316 400,365	12,393 4,425,645	839 157,080	6,032 2,455,079	838 298,568		
1,360 487,830	85,149 21,337,315	123,585 20,056,308	111,148 31,044,353	64,742 11,501,128	9,672 2,585,520	
50 21,000	5,609 1,357,049	5,915 1,055,162	3,475 852,448	564 78,279		
390,148 87,786,943	56,804 13,920,331	10,170 1,717,834	9,221 2,991,141	27,901 11,290,360	64,350 30,842,439	84,035 39,881,261
	50 21,420					
			5 1,890			

(1) 野菜

産地	合計	1月	2月	3月	4月	5月
なす (続)						
岡山	2,722 1,757,070					
徳島	565,605 169,598,517					11 3,885
高知	62,900 23,020,200		4,490 1,385,475	5,906 1,792,455	13,260 5,115,965	19,752 7,012,415
福岡	2,032 997,135	447 252,998			135 41,108	
熊本	1,381,741 462,414,917	88,019 38,609,834	102,742 39,911,435	168,399 51,934,885	222,130 70,067,685	309,869 83,308,838
中国	80 38,850	80 38,850				
小なす						
合計	13,285 8,872,057	877 592,676	1,246 718,205	1,576 890,249	1,159 697,780	1,350 802,050
平均価格	667	675	576	564	602	594
岐阜	83 1,890					
高知	13,202 8,870,167	877 592,676	1,246 718,205	1,576 890,249	1,159 697,780	1,350 802,050
べいなす						
合計	98,252 28,632,990	3,040 1,204,035	6,205 1,765,978	9,804 2,517,858	10,736 3,112,274	16,771 3,986,139
平均価格	291	396	284	256	289	237
岐阜	97 14,209					
北海道	136 53,319					
宮城	462 213,198					
秋田	60 25,830					
茨城	30 14,910					
千葉	8 2,835					
長野	588 112,350					
愛知	33 16,380					
高知	96,838 28,179,959	3,040 1,204,035	6,205 1,765,978	9,804 2,517,858	10,736 3,112,274	16,771 3,986,139
トマト						
合計	4,660,091 1,525,810,873	241,584 74,864,986	225,457 78,401,033	376,404 133,900,659	436,357 143,526,036	581,951 127,902,198
平均価格	327	309	347	355	328	219

単位 上段 数量 = K g
下段 金額 = 円

6 月	7 月	8 月	9 月	1 0 月	1 1 月	1 2 月
			146 123, 270	1, 876 1, 363, 950	700 269, 850	
18, 029 6, 111, 915	167, 549 54, 339, 006	179, 521 38, 246, 599	118, 829 47, 989, 110	77, 415 21, 935, 371	4, 251 972, 631	
13, 175 4, 539, 240	7 5, 250			2, 280 1, 180, 458	3, 970 1, 952, 402	60 36, 540
				1, 080 501, 874	266 147, 211	104 53, 944
187, 122 46, 332, 198	13, 822 3, 333, 091	1, 073 239, 253	10, 075 4, 355, 583	81, 616 33, 324, 517	111, 494 52, 339, 511	85, 380 38, 658, 087
1, 129 737, 631	1, 007 947, 848	1, 191 707, 913	1, 185 807, 768	1, 278 717, 012	647 538, 505	640 714, 420
653	941	594	681	561	832	1, 116
		82 1, 155		1 735		
1, 129 737, 631	1, 007 947, 848	1, 109 706, 758	1, 185 807, 768	1, 277 716, 277	647 538, 505	640 714, 420
15, 403 3, 684, 378	12, 215 3, 317, 875	6, 527 1, 740, 178	3, 905 1, 786, 781	4, 692 1, 626, 756	4, 268 2, 069, 303	4, 686 1, 821, 435
239	271	266	457	346	484	388
18 2, 226	20 2, 531	54 5, 252		5 4, 200		
		108 40, 425	15 7, 119			13 5, 775
			439 206, 110	23 7, 088		
		50 21, 210	10 4, 620			
			30 14, 910			
				8 2, 835		
	588 112, 350					
	3 630					30 15, 750
15, 385 3, 682, 152	11, 604 3, 202, 364	6, 315 1, 673, 291	3, 411 1, 554, 022	4, 656 1, 612, 633	4, 268 2, 069, 303	4, 643 1, 799, 910
483, 142 107, 823, 185	432, 549 145, 865, 100	630, 737 202, 093, 963	503, 632 202, 801, 315	339, 093 147, 336, 729	226, 342 93, 085, 704	182, 843 68, 209, 965
223	337	320	402	434	411	373

(1) 野 菜

産地	合計	1 月	2 月	3 月	4 月	5 月
トマト (続)						
岐 阜	2,331,625 712,276,406	89,053 24,056,728	84,828 25,861,229	115,127 34,838,508	145,111 38,412,392	221,963 38,795,622
北海道	148,765 65,280,035					
青 森	423,986 151,470,269					
宮 城	12 12,768					
秋 田	8 7,938					
山 形	559 329,784					
茨 城	200 94,500					
栃 木	1,752 814,275					
群 馬	1,476 842,310			16 4,830		
埼 玉	2,740 1,604,505					
千 葉	6,493 4,496,480	52 58,968	27 36,162	40 58,370	67 96,895	64 69,300
東 京	150 103,950					
石 川	2,328 1,004,955					
福 井	648 322,560					
山 梨	3,272 2,071,230					
長 野	31,797 13,981,213	2,900 798,420	2,148 675,833	2,142 820,575	2,381 924,945	2,994 897,624
静 岡	46,046 11,942,438	5,832 1,241,468	6,088 1,829,310	6,888 2,211,930	3,328 1,017,870	7,172 1,317,540
愛 知	459,153 127,197,143	36,652 10,753,881	26,014 8,049,669	44,672 14,419,493	64,247 19,794,611	90,785 15,870,341
三 重	524 327,604	284 166,951	204 136,555	36 24,098		
滋 賀	220 77,490					
京 都	1,480 727,178	236 78,120		1,244 649,058		
広 島	5,472 2,335,725					
徳 島	878 379,470					
高 知	2,641 4,211,677	278 444,528	311 491,568	429 701,148	367 600,065	524 827,495
福 岡	254 90,615			130 50,505		
長 崎	81,404 40,605,075		4,968 2,510,760	28,284 14,587,125	21,652 10,463,670	23,236 11,504,745

単位 上段 数量 = K g
下段 金額 = 円

6 月	7 月	8 月	9 月	1 0 月	1 1 月	1 2 月
204,000 33,713,003	223,168 68,684,606	472,102 151,282,820	408,959 162,273,396	199,272 84,076,597	93,106 29,457,922	74,936 20,823,583
67,992 27,541,563	34,012 16,055,445	17,984 7,474,688	21,236 9,600,519	7,253 4,410,420	288 197,400	
4,988 2,007,443	118,556 42,462,563	132,838 40,195,642	71,572 29,779,582	72,706 30,365,498	23,326 6,659,541	
	12 12,768					
		5 3,780	3 4,158			
	536 292,320	6 6,720	3 4,662	7 12,852	2 4,410	5 8,820
	200 94,500					
	520 243,705		4 6,300	1,228 564,270		
	344 196,770			1,116 640,710		
	2,740 1,604,505					
69 61,362	314 205,233	40 39,260	14 20,034	5,748 3,740,268	28 50,274	30 60,354
				150 103,950		
208 92,820	1,920 834,960	200 77,175				
	648 322,560					
				3,272 2,071,230		
1,757 989,372	5,010 2,961,990	2,931 1,700,349	1,213 777,609	4,834 2,002,531	2,055 1,001,465	1,432 430,500
8,070 1,620,990	3,224 813,225			2,172 736,785	1,012 398,055	2,260 755,265
87,828 16,182,654	29,445 7,087,710	407 161,889	626 331,905	19,642 8,675,751	28,910 13,948,116	29,925 11,921,123
220 77,490						
				5,472 2,335,725		
	876 376,320		2 3,150			
314 503,517	102 171,885				12 12,915	304 458,556
				124 40,110		
3,124 1,482,705	140 56,070					

(1) 野 菜

産地	合計	1 月	2 月	3 月	4 月	5 月
トマト (続)						
熊 本	1,096,413 376,356,723	105,663 36,646,086	99,513 37,732,983	176,337 64,508,602	198,015 71,151,150	233,913 57,599,330
大 分	1,556 646,170					
宮 崎	7,127 5,814,092	634 619,836	828 860,139	939 988,617	949 979,388	1,076 973,581
鹿児島	528 216,825		528 216,825			
沖 縄	360 122,850			120 37,800	240 85,050	
その他外国	224 46,620					224 46,620
桃太郎トマト						
合 計	2,415,564 820,346,651	161,731 52,350,592	104,230 37,236,146	129,014 48,558,418	244,541 85,654,315	383,740 91,928,289
平均価格	339	323	357	376	350	239
岐 阜	1,856,672 627,215,612	98,827 33,325,537	76,968 27,675,266	88,366 33,573,091	168,593 59,409,900	289,092 72,816,073
群 馬	60 34,650					
埼 玉	116 70,035					
長 野	310 152,565					
愛 知	2,028 963,270		516 166,635		96 36,540	96 12,285
長 崎	10,212 5,175,975		1,636 819,000		2,980 1,598,520	480 311,220
熊 本	491,140 174,000,489	60,744 18,458,055	22,680 7,935,795	34,200 13,011,705	65,520 22,382,325	68,040 13,344,660
宮 崎	55,026 12,734,055	2,160 567,000	2,430 639,450	6,448 1,973,622	7,352 2,227,030	26,032 5,444,051
ミニトマト						
合 計	1,381,617 830,040,066	106,377 52,611,346	75,902 51,621,835	104,023 66,931,068	137,383 75,096,107	199,999 76,157,302
平均価格	600	494	680	643	546	380
岐 阜	26,737 14,264,885	3,283 1,478,978	3,560 2,335,579	3,396 2,138,441	3,409 1,855,237	4,239 1,635,056
北海道	372,872 270,174,445					
青 森	38 40,320					
山 形	36 33,390					
茨 城	1,569 1,691,130					
長 野	6,964 4,047,581					

単位 上段 数量 = K g
下段 金額 = 円

6 月	7 月	8 月	9 月	1 0 月	1 1 月	1 2 月
102,684 22,515,008	9,028 2,657,816	4,224 1,151,640		16,097 7,560,032	77,380 41,230,488	73,559 33,603,588
1,888 1,035,258	1,556 646,170 198 83,979				223 125,118	392 148,176
278,934 62,925,828	181,905 66,262,603	242,538 77,435,472	190,780 75,140,801	151,089 66,021,905	163,443 80,171,302	183,619 76,660,980
225	364	319	393	436	490	417
224,042 50,217,426	181,729 66,157,918	242,538 77,435,472	190,470 74,988,236	122,301 53,112,155	82,671 41,231,002	91,075 37,273,536
240 50,085	60 34,650 116 70,035		310 152,565	1,080 697,725		
5,116 2,447,235						
40,492 8,737,680				27,708 12,212,025	80,772 38,940,300	90,984 38,977,944
9,044 1,473,402						1,560 409,500
139,257 54,816,162	77,040 50,558,734	140,841 81,453,772	119,870 103,763,753	113,116 97,878,257	77,281 56,265,539	90,528 62,886,191
393	656	578	865	865	728	694
2,742 1,060,855	1,115 552,110	1,087 588,676	425 264,287	645 373,664	1,768 1,229,183	1,068 752,819
8,208 5,037,564	53,336 36,369,166	135,481 78,565,433	113,418 97,811,440	58,665 50,338,092	3,764 2,052,750	
	38 40,320					
	36 33,390					
	69 62,265		1,500 1,628,865			
	1,624 905,310	3,298 1,754,281	1,100 728,810	846 588,305	96 70,875	

(1) 野 菜

産地	合計	1 月	2 月	3 月	4 月	5 月
ミニトマト (続)						
愛 知	333,701 203,402,569	40,030 21,254,418	26,422 17,650,433	37,011 24,858,684	36,589 20,698,497	50,670 20,969,971
和歌山	8,620 8,059,695	1,124 977,655	1,158 1,036,980	1,510 1,413,405	1,504 1,418,970	1,752 1,663,095
香 川	24 21,000					
高 知	274 249,270					
熊 本	499,709 259,212,715	49,683 22,552,595	35,362 24,341,993	46,998 28,916,214	75,933 40,619,064	106,512 36,667,579
大 分	72 73,080					
宮 崎	130,995 68,767,886	12,257 6,347,700	9,400 6,256,850	15,108 9,604,324	19,948 10,504,339	36,826 15,221,601
鹿児島	6 2,100					
ピーマン						
合 計	2,770,369 1,204,148,811	170,629 128,336,212	202,256 128,367,651	263,466 140,770,728	338,948 118,792,076	398,223 102,183,216
平均価格	434	752	634	534	350	256
岐 阜	9,757 4,599,466		37 10,185	3 525		86 14,690
北海道	69,668 26,066,565					
青 森	78,636 22,570,745					
岩 手	22,405 8,865,269					40 15,540
宮 城	3,010 2,058,840					
山 形	15 2,625					
福 島	8,203 3,177,722					
茨 城	70,268 32,173,300			226 103,426	804 372,960	2,978 808,920
千 葉	18 12,600					
長 野	176,259 73,905,270					
愛 知	149,575 67,162,527	11,924 8,746,423	15,942 10,306,856	20,508 11,072,998	20,737 7,262,473	26,620 8,076,801
兵 庫	39 22,050					
徳 島	22 5,649					
愛 媛	198 73,395					
高 知	579,363 204,193,066	24,164 17,604,825	40,691 20,405,175	48,713 23,518,677	63,658 21,577,185	130,650 28,206,096

単位 上段 数量 = K g
下段 金額 = 円

6 月	7 月	8 月	9 月	1 0 月	1 1 月	1 2 月
45,342 19,164,987	12,922 8,807,395	795 463,482	3,427 3,330,351	33,832 30,746,317	22,329 17,603,520	24,332 17,854,514
716 694,050	234 234,570					622 620,970
	24 21,000					
70,425 24,984,972	7,147 3,196,473	180 81,900		18,360 15,313,515	40,257 29,225,973	48,852 33,312,437
	72 73,080					
11,818 3,871,634	423 263,655			768 518,364	8,909 5,939,283	15,538 10,240,136
6 2,100						
272,710 76,287,667	200,343 85,007,923	175,491 67,764,171	155,714 77,819,583	150,652 67,421,875	213,468 101,097,576	228,469 110,300,133
279	424	386	499	447	473	482
154 36,883	565 184,835	2,992 1,301,390	2,391 1,203,894	2,925 1,544,366	598 299,002	6 3,696
	13,580 5,530,560	23,500 8,018,325	23,500 9,382,065	9,088 3,135,615		
	11,249 1,675,738	20,464 4,665,180	26,925 9,992,972	18,422 5,838,821	1,576 398,034	
763 387,293	4,270 1,357,652	9,030 2,677,293	5,275 2,924,414	2,936 1,476,302	91 26,775	
210 145,530	495 334,530		290 194,880	330 210,105	645 446,985	1,040 726,810
				15 2,625		
	4,271 1,500,975	1,565 478,800	1,308 704,761	1,059 493,186		
15,702 4,919,227	12,678 7,150,314	5,204 1,896,197	18,501 10,499,063	10,730 4,273,946	2,089 1,202,882	1,356 946,365
	18 12,600					
2,039 815,223	33,102 14,631,399	57,770 21,740,152	44,860 21,274,724	34,330 14,025,667	4,133 1,416,530	25 1,575
22,734 6,756,755	11,007 5,132,470	548 148,926	124 17,379	45 7,739	3,991 2,046,454	15,395 7,587,253
		39 22,050				
6 3,969		16 1,680				
		153 48,195	45 25,200			
123,801 25,171,493	28,368 9,718,895	10,913 5,140,487	7,163 4,110,807	20,234 9,829,996	43,913 21,139,209	37,095 17,770,221

(1) 野 菜

産地	合計	1 月	2 月	3 月	4 月	5 月
ピーマン (続)						
熊 本	633 285,810			280 132,300	280 117,600	10 5,040
大 分	8,630 4,611,865	20 13,650	680 488,670	845 557,158	510 369,507	670 469,037
宮 崎	538,235 248,045,426	40,436 33,425,455	51,972 34,703,109	67,471 36,232,420	85,907 30,438,690	85,114 23,549,694
鹿児島	673,658 305,901,880	77,135 56,730,251	78,309 52,052,345	102,000 53,595,047	129,603 41,071,754	106,833 23,377,463
沖 縄	14 6,720				14 6,720	
ニュージ-ラント [※]	9,815 6,136,358	1,505 1,114,155	940 698,565	565 426,405	110 73,395	
韓 国	325,878 164,395,209	15,445 10,701,453	13,685 9,702,746	22,725 15,022,782	37,165 17,401,097	45,222 17,659,935
中 国	410 195,720				80 43,470	
その他外国	45,660 29,680,734			130 108,990	80 57,225	
ししとうがらし						
合 計	134,193 175,100,404	5,572 10,266,376	8,336 11,158,626	9,823 13,618,696	12,592 15,747,764	16,459 17,244,957
平均価格	1,304	1,842	1,338	1,386	1,250	1,047
岐 阜	230 83,248					
茨 城	5 1,575					
千 葉	27 31,185					
長 野	10 8,745					
愛 知	587 198,376				84 80,010	12 15,120
高 知	133,334 174,777,275	5,572 10,266,376	8,336 11,158,626	9,823 13,618,696	12,508 15,667,754	16,447 17,229,837
青とうがらし						
合 計	68,424 49,890,143	41 34,682		46 41,938	1,146 1,773,876	9,097 10,408,247
平均価格	729	845		911	1,547	1,144
岐 阜	64,564 47,774,561			4 7,098	1,066 1,710,340	8,346 9,893,616
長 野	304 107,041					9 945
愛 知	53 12,913					
三 重	674 229,373					
高 知	187 69,333	7 7,560			34 19,877	21 8,820

単位 上段 数量 = K g
下段 金額 = 円

6 月	7 月	8 月	9 月	1 0 月	1 1 月	1 2 月
	63 30,870					
2,434 1,137,591	1,396 732,155	586 208,688		1,144 486,413	345 148,996	
63,363 19,208,227	28,191 13,359,474	3,991 1,161,842	1,392 677,789	12,129 6,116,907	45,159 23,330,684	53,110 25,841,135
3,119 544,467	55 43,470			9,455 4,136,992	77,828 35,968,370	89,321 38,381,721
			680 529,200	580 325,395	2,865 1,272,600	2,570 1,696,643
38,385 17,161,009	48,440 22,169,916	26,175 12,799,756	4,700 3,050,061	15,700 8,290,540	29,685 13,091,200	28,551 17,344,714
	330 152,250					
	2,265 1,289,820	12,545 7,455,210	18,560 13,232,374	11,530 7,227,260	550 309,855	
12,633 13,922,467	10,110 12,502,387	13,689 12,546,901	10,423 14,467,068	14,447 14,895,083	11,149 19,948,073	8,960 18,782,006
1,102	1,236	916	1,387	1,031	1,789	2,096
7 2,963	42 19,283	96 27,829	65 27,187	19 5,429	1 557	
5 1,575						
		27 31,185				
		5 5,830	5 2,915			
210	52 11,962	196 31,273	140 32,227	103 27,574		
12,621 13,917,719	10,016 12,471,142	13,365 12,450,784	10,213 14,404,739	14,325 14,862,080	11,148 19,947,516	8,960 18,782,006
20,963 15,401,305	18,468 13,357,853	13,250 6,385,351	4,666 2,076,008	535 262,547	110 71,223	102 77,113
734	723	481	444	490	647	756
19,251 14,459,717	17,652 12,954,691	12,966 6,313,733	4,545 2,036,432	532 261,938	110 71,223	92 65,773
	100 45,047	99 26,273	96 34,776			
	9 3,530	16 3,974	25 4,800	3 609		
288 119,280	246 73,605	140 36,488				
86 16,853		29 4,883				10 11,340

(1) 野 菜

産地	合計	1 月	2 月	3 月	4 月	5 月
青とうがらし (続)						
宮 崎	2,642 1,696,922	34 27,122		42 34,840	46 43,659	721 504,866
とうもろこし						
合 計	1,064,377 226,998,402				27 21,105	4,679 1,606,290
平均価格	213				781	343
岐 阜	58,127 13,954,654					
北海道	382,367 62,098,510					
茨 城	26,055 6,079,555					
栃 木	2,720 569,678					
群 馬	1,140 227,430					
千 葉	3,645 1,006,583					
山 梨	3,650 1,014,405					
長 野	235,278 50,803,019					
愛 知	252,845 63,290,929					1,000 340,830
徳 島	76,010 20,911,541					2,394 802,200
長 崎	8,745 2,682,330					1,240 439,110
熊 本	955 263,298					
宮 崎	12,840 4,096,470				27 21,105	45 24,150
ゴールドラッシュ						
合 計	510,890 122,060,725				785 555,240	68,307 25,358,865
平均価格	238				707	371
岐 阜	3,257 986,426					
北海道	259,630 44,997,225					
茨 城	25,670 5,042,647					
栃 木	1,830 347,131					
群 馬	17,250 5,065,200					
千 葉	970 264,810					

単位 上段 数量 = K g
下段 金額 = 円

6 月	7 月	8 月	9 月	1 0 月	1 1 月	1 2 月
1,338 805,455	461 280,980					
279,340 74,575,022 266	358,603 80,430,180 224	281,827 47,567,793 168	138,013 22,288,377 161	1,288 350,914 272	600 158,721 264	
33,053 8,076,796	22,944 5,453,052	634 18,649 245,047 39,903,688	78 5,250 137,320 22,194,822	973 275,251	445 125,656	
5 1,785	26,055 6,079,555 2,715 567,893 1,140 227,430	3,645 1,006,583				
1,850 468,405 10 3,780	1,800 546,000 202,152 44,072,061	32,501 6,638,873	615 88,305			
149,813 39,385,637 73,381 20,080,886 7,505 2,243,220 955 263,298 12,768 4,051,215	101,562 23,455,734 235 28,455			315 75,663	155 33,065	
115,502 35,283,387 305	64,664 15,463,531 239	209,896 36,210,489 172	51,627 9,165,451 177	109 23,762 218		
2,521 905,964		716 74,949 208,210 35,870,730	51,420 9,126,495	20 5,513		
4,250 1,349,250	25,670 5,042,647 1,830 347,131 13,000 3,715,950	970 264,810				

(1) 野 菜

産地	合計	1 月	2 月	3 月	4 月	5 月
ゴールドラッシュ (続)						
山 梨	44,400 14,651,858					500 264,600
長 野	4,500 830,340					
愛 知	48,332 13,585,072					
徳 島	120 36,540					
長 崎	2,360 656,040					260 120,540
熊 本	1,045 244,461					
宮 崎	101,526 35,352,975				785 555,240	67,547 24,973,725
おくら						
合 計	278,349 196,203,174	7,688 3,743,964	8,612 4,200,378	11,944 5,809,083	15,737 9,908,913	24,364 21,898,570
平均価格	704	486	487	486	629	898
岐 阜	1,447 819,242					45 47,250
東 京	12 6,300		12 6,300			
長 野	9 10,026					
愛 知	2,332 1,409,975					
兵 庫	240 124,950		228 118,650	12 6,300		
徳 島	18,864 12,552,204					
香 川	169 207,900					
高 知	55,964 44,019,233			22 49,035	435 621,873	5,274 6,196,155
福 岡	80 67,200					
熊 本	2,523 1,792,509	48 25,200				
宮 崎	40,593 28,197,700					967 984,376
鹿児島	93,350 73,755,664				1,610 2,157,886	8,849 9,629,130
メキシコ	84 52,080					
フィリピン	42,156 22,363,919	4,584 2,344,440	5,296 2,675,694	7,782 3,832,983	12,036 6,279,452	6,848 3,765,699
その他外国	20,526 10,824,272	3,056 1,374,324	3,076 1,399,734	4,128 1,920,765	1,656 849,702	2,381 1,275,960

単位 上段 数量 = K g
下段 金額 = 円

6 月	7 月	8 月	9 月	1 0 月	1 1 月	1 2 月
35,600 11,885,318	8,300 2,501,940					
	4,500 830,340					
36,792 10,538,884	11,244 2,988,983		207 38,956	89 18,249		
	120 36,540					
2,100 535,500						
1,045 244,461						
33,194 9,824,010						
42,796 36,923,245	60,598 48,816,120	46,622 24,411,856	25,868 20,429,204	22,273 12,282,516	6,731 4,624,915	5,116 3,154,410
862	805	523	789	551	687	616
14 7,437	404 284,493	657 310,676	223 120,621	104 48,765		
		5 5,830	4 4,196			
	1,086 759,476	1,068 493,262	176 157,017	2 220		
3,760 2,147,040	7,716 5,174,400	4,828 3,314,724	1,920 1,562,400	640 353,640		
15 15,750	154 192,150					
11,277 10,538,693	16,103 13,617,839	13,731 6,876,567	5,170 3,984,630	3,952 2,134,441		
		80 67,200				
	2,010 1,552,950	465 214,359				
7,984 6,742,041	11,116 8,615,582	7,444 3,622,377	5,200 3,855,663	7,084 3,681,720	798 695,941	
19,510 17,324,391	22,009 18,619,230	18,344 9,506,861	13,171 10,741,947	9,386 5,368,021	471 408,198	
					84 52,080	
				108 71,379	2,562 1,617,882	2,940 1,776,390
236 147,893			4 2,730	997 624,330	2,816 1,850,814	2,176 1,378,020

(1) 野菜

産地	合計	1月	2月	3月	4月	5月
その他果菜類						
合計	1,287,890 313,911,908	9,357 5,793,233	9,981 4,981,272	15,091 7,061,626	35,329 16,748,487	130,838 49,339,382
平均価格	243	619	499	467	474	377
岐阜	60,598 4,717,197					
茨城	4,197 947,752					255 79,065
群馬	192 89,565					
神奈川	3,080 227,220					
新潟	200 16,800					
富山	18,810 1,723,461					
長野	30,188 3,067,638					
静岡	37,460 3,759,210					1,290 257,145
愛知	269,842 31,044,087	280 20,790	30 17,430	52 18,690	1,454 426,836	1,676 476,964
京都	330 56,805					200 33,600
和歌山	12,663 1,311,735					
岡山	110,960 8,479,961					
熊本	15,951 7,089,392				2,709 1,447,005	7,827 3,207,384
宮崎	538,072 186,207,913	4,409 3,239,831	4,385 2,791,371	7,099 4,100,310	18,987 9,812,701	77,576 31,043,178
鹿児島	120,295 41,872,268	1,203 630,420	1,224 591,255	2,535 1,033,725	3,999 1,860,915	26,139 9,763,635
沖縄	65,040 23,293,344	3,465 1,902,192	4,330 1,573,656	5,405 1,908,901	8,180 3,201,030	15,875 4,478,411
韓国	12 7,560		12 7,560			
いんげん						
合計	251,268 215,086,282	20,353 16,198,616	18,396 14,390,612	20,560 17,155,850	26,498 24,666,582	41,371 27,361,818
平均価格	856	795	782	834	930	661
岐阜	18,018 13,745,235				508 618,431	2,916 2,768,102
北海道	5,321 6,734,963					
福島	16 13,545					
福井	270 255,531					

単位 上段 数量 = K g
下段 金額 = 円

6 月	7 月	8 月	9 月	1 0 月	1 1 月	1 2 月
185,346 58,198,249	453,272 88,267,341	263,717 38,444,553	105,167 22,875,384	47,565 10,033,108	24,333 7,887,128	7,894 4,282,145
313	194	145	217	210	324	542
12 630	17,923 1,641,699	28,947 1,743,211	12,933 1,232,547	594 94,490	189 4,620	
912 480,690	2,370 209,234	660 178,763				
90 50,400		102 39,165				
		3,080 227,220				
			200 16,800			
	3,520 344,547	5,970 556,511	9,320 822,403			
320 36,015	6,800 644,700	12,953 1,321,383	9,786 1,006,425	319 58,695	10 420	
9,280 1,465,275	15,040 1,312,920	9,260 504,210	2,590 219,660			
42,915 7,426,178	78,473 8,945,279	67,999 4,657,523	34,021 3,981,689	25,432 2,951,708	15,620 1,874,880	1,890 246,120
130 23,205						
	8,500 842,385	1,486 155,295	1,720 176,400	957 137,655		
10,620 1,417,815	72,880 5,788,547	26,560 1,182,249	500 47,250	400 44,100		
4,011 1,764,683	1,404 670,320					
76,902 31,656,714	210,027 56,366,692	86,166 21,530,513	25,488 11,477,760	13,518 4,658,325	8,184 5,824,508	5,331 3,706,010
24,229 9,539,670	28,905 7,832,528	16,614 4,331,670	8,379 3,776,115	6,345 2,088,135	330 182,700	393 241,500
15,925 4,336,974	7,430 3,668,490	3,920 2,016,840	230 118,335			280 88,515
16,122 11,495,179	17,454 16,518,130	19,653 16,500,699	13,833 17,358,826	19,020 16,939,810	20,857 19,742,944	17,151 16,757,216
713	946	839	1,254	890	946	977
2,147 1,242,821	1,203 808,388	2,123 1,489,647	4,868 3,938,761	3,858 2,658,929	395 220,156	
	704 894,075	2,922 3,191,528	1,143 2,097,480	552 551,880		
16 13,545						
	270 255,531					

(1) 野 菜

産地	合計	1 月	2 月	3 月	4 月	5 月
いんげん (続)						
山 梨	178 142,275					
長 野	39,050 39,244,348					
愛 知	2,259 1,548,800					53 18,040
高 知	20,526 22,948,959	2,010 2,498,895	2,210 2,800,560	3,390 4,027,223	3,488 3,433,343	3,306 2,792,370
熊 本	481 566,282					
宮 崎	6,870 4,538,101			176 154,035	336 277,620	840 490,928
鹿児島	134,430 114,252,357	10,812 10,490,604	6,342 6,971,633	10,984 10,033,433	22,166 20,337,188	34,256 21,292,378
沖 縄	89 99,225	29 32,025		20 21,000		
メキシコ	540 244,125		540 244,125			
その他外国	23,220 10,752,536	7,502 3,177,092	9,304 4,374,294	5,990 2,920,159		
豌 豆						
合 計	187,763 182,613,222	18,221 16,567,964	27,121 22,263,301	35,601 25,482,615	36,166 32,966,066	26,439 22,042,803
平均価格	972	909	820	715	911	833
岐 阜	1,689 1,115,014	4 2,835		4 2,100	26 25,674	1,504 827,468
北海道	7,983 18,360,615					
青 森	5,258 13,230,474		26 27,300			44 109,935
福 島	7,382 4,778,289					1,826 1,256,273
群 馬	50 48,300					50 48,300
長 野	45 67,725					
静 岡	5,288 4,695,235	276 356,370	1,904 1,938,143	2,346 1,712,342	570 467,985	76 59,955
愛 知	11,363 10,820,198	977 1,094,048	1,628 1,481,340	2,887 2,105,933	4,247 4,804,433	1,359 997,109
和歌山	68,633 62,701,965	7,938 8,139,601	11,267 10,276,352	20,613 15,348,483	13,948 11,647,755	1,604 1,298,379
広 島	890 1,342,950					555 677,670
徳 島	31,692 30,475,832	481 647,955	563 584,640	394 392,858	11,065 11,668,178	17,832 15,200,641
愛 媛	394 325,133					234 233,783
熊 本	5,036 5,304,443	433 474,705	724 682,080	957 765,503	1,304 1,732,395	1,355 1,333,290

単位 上段 数量 = K g
下段 金額 = 円

6 月	7 月	8 月	9 月	1 0 月	1 1 月	1 2 月
			112	66		
			105,210	37,065		
828	14,756	14,591	7,471	1,387	17	
1,049,508	14,108,034	11,814,305	10,996,455	1,254,803	21,243	
418	137	17	27	1,396	211	
177,501	56,147	5,219	16,590	1,147,476	127,827	
2,430	170			10	808	2,704
2,424,923	217,140			20,895	1,099,350	3,634,260
				33	228	220
				53,100	274,634	238,548
40			60	2,546	2,296	576
11,970			39,900	1,572,270	1,575,735	415,643
10,243	214		152	9,172	16,902	13,187
6,574,911	178,815		164,430	9,643,392	16,423,999	12,141,574
						40
						46,200
						424
						280,991
8,437	4,783	2,314	2,249	3,798	8,690	13,944
8,951,854	8,191,050	5,881,680	8,086,470	6,052,158	9,954,832	16,172,429
1,061	1,712	2,541	3,595	1,593	1,145	1,159
73			1	77		
76,337			2,310	178,290		
160	3,191	2,091	1,328	1,198	15	
268,800	5,580,540	5,321,400	4,594,275	2,569,350	26,250	
2,268	1,092	223	920	623	62	
4,887,489	2,309,790	560,280	3,489,885	1,647,660	198,135	
5,556						
3,522,016						
25	20					
53,550	14,175					
					48	68
					66,780	93,660
					85	151
29				168	101,997	224,648
10,522				1,546	4,816	6,901
				1,231,755	5,268,060	9,491,580
				50	275	10
				63,105	570,675	31,500
					915	442
					1,208,025	773,535
				40		120
				27,300		64,050
						263
						316,470

(1) 野 菜

産地	合計	1 月	2 月	3 月	4 月	5 月
豌 豆 (続)						
大 分	20 27,300				20 27,300	
鹿 児 島	17,808 17,174,753	3,738 3,738,169	5,261 4,623,351	5,000 3,685,396	412 285,706	
中 国	4,974 2,242,380	602 331,380	268 128,100	1,794 703,605	962 320,670	
その他外国	19,258 9,902,616	3,772 1,782,901	5,480 2,521,995	1,606 766,395	3,612 1,985,970	
ピ ー ス						
合 計	107,497 80,107,343	13,857 12,246,122	20,521 15,796,026	29,487 18,933,332	16,044 10,833,585	13,066 8,075,956
平均価格	745	883	769	642	675	618
岐 阜	7,036 4,103,609					3,821 1,900,894
北 海 道	1,559 2,387,595					
福 島	440 316,785					
長 野	29 40,635					
愛 知	447 292,847				68 128,520	275 89,523
三 重	882 388,553					877 386,978
広 島	40 49,350					
徳 島	278 146,160					278 146,160
熊 本	2,241 3,018,018	58 60,480	23 23,205	610 544,847	876 1,421,280	575 845,356
宮 崎	483 260,295		31 25,830	352 176,715	20 7,350	80 50,400
鹿 児 島	92,611 68,331,703	13,789 12,182,492	20,337 15,708,771	28,230 18,171,040	15,040 9,259,110	7,160 4,656,645
カ ナ ダ	133 41,738	10 3,150	80 25,200	43 13,388		
中 国	660 446,093				40 17,325	
その他外国	658 283,962		50 13,020	252 27,342		
そ ら ま め						
合 計	155,540 59,526,256	4,286 2,519,562	11,014 6,082,704	35,640 13,304,729	42,477 14,871,918	46,090 16,397,230
平均価格	382	587	552	373	350	355
岐 阜	32,081 9,207,408				35 14,943	28,868 8,614,230
青 森	8,396 3,779,266					

単位 上段 数量 = K g
下段 金額 = 円

6 月	7 月	8 月	9 月	1 0 月	1 1 月	1 2 月
2 4,725				98 196,455	1,126 1,700,635	2,171 2,940,316
	200 105,000			166 138,075	398 224,070	584 291,480
324 128,415	280 181,545				950 590,205	3,234 1,945,190
3,293 2,273,557	1,760 2,314,685	216 331,024	25 39,375	70 72,975	2,058 2,020,516	7,100 7,170,190
690	1,315	1,532	1,575	1,042	981	1,009
2,773 1,905,226	429 291,545	13 5,944				
	1,331 2,023,140	203 325,080	25 39,375			
440 316,785						
29 40,635						
46 9,336						58 65,468
5 1,575						
				40 49,350		
						99 122,850
					1,148 1,395,923	6,907 6,957,722
				30 23,625	590 405,143	
					320 219,450	36 24,150
10,521 4,115,607	5,256 1,900,921					256 333,585
391	361					1,303
3,178 578,235						
3,304 1,914,150	5,092 1,865,116					

(1) 野 菜

産地	合計	1 月	2 月	3 月	4 月	5 月
そらまめ (続)						
新 潟	32 18,480					
福 井	3,988 1,600,988					
長 野	164 35,805					
愛 知	81 16,491					62 12,737
大 阪	440 89,040					440 89,040
和歌山	3,740 1,682,363				1,372 723,870	2,368 958,493
徳 島	2,882 838,635		54 28,350			2,828 810,285
愛 媛	628 343,980					628 343,980
熊 本	4,440 2,428,020					4,440 2,428,020
鹿児島	98,668 39,485,780	4,286 2,519,562	10,960 6,054,354	35,640 13,304,729	41,070 14,133,105	6,456 3,140,445
えだまめ						
合 計	384,840 284,029,917			520 220,729	708 915,554	17,212 21,747,143
平均価格	738			424	1,293	1,263
岐 阜	357,331 268,570,700			8 2,352	357 774,522	17,212 21,747,143
秋 田	285 85,575					
群 馬	3,180 1,218,000					
新 潟	1,775 1,696,065					
長 野	9,923 6,988,093					
愛 知	11,453 5,080,889					
鹿児島	30 31,186					
台 湾	863 359,409			512 218,377	351 141,032	
ささげ						
合 計	64,269 53,086,071			25 68,692	881 1,952,133	3,936 5,191,496
平均価格	825			2,747	2,215	1,318
岐 阜	35,775 32,479,498			25 68,692	881 1,952,133	3,838 5,084,837
愛 知	27,282 19,421,228					73 83,244

単位 上段 数量 = K g
下段 金額 = 円

6 月	7 月	8 月	9 月	1 0 月	1 1 月	1 2 月
32 18,480 3,988 1,600,988	164 35,805					256 333,585
62,386 53,037,315 850 58,376 50,631,658	144,084 87,203,336 605 134,911 83,572,869 2,670 951,300 1,232 668,359 5,271 2,010,808	102,347 79,391,292 775 96,206 74,982,675 510 266,700 1,775 1,696,065 3,035 2,138,841 821 307,011	42,557 31,864,891 748 37,014 27,822,231 285 85,575 5,258 3,957,085	11,961 7,829,486 654 10,496 7,308,850 398 223,808 1,067 296,828	3,012 1,785,846 592 2,732 1,718,750 280 67,096	53 34,325 647 19 9,650 34 24,675
16,864 10,058,282 596 3,559 4,400,037 13,305 5,658,245	20,617 20,080,321 973 11,939 9,156,229 8,008 10,204,212	19,517 13,853,521 709 13,330 10,076,928 5,684 3,350,503	2,384 1,856,645 778 2,158 1,715,661 212 125,024	45 24,981 555 45 24,981		

(1) 野 菜

産地	合計	1 月	2 月	3 月	4 月	5 月
ささげ (続)						
三 重	1,187 1,161,930					
鹿児島	9 6,615					9 6,615
沖 縄	16 16,800					16 16,800
その他豆科野菜						
合 計	7,132 5,405,979	175 41,287	26 9,135	25 28,980	33 36,099	257 316,021
平均価格	757	235	351	1,159	1,093	1,229
岐 阜	4,253 3,115,964	146 29,663	25 8,715		33 36,099	253 313,816
北海道	25 28,980			25 28,980		
静 岡	4 4,620					
愛 知	2,850 2,256,415	29 11,624	1 420			4 2,205
かんしょ						
合 計	2,560,922 461,371,016	225,710 41,859,790	257,238 43,700,574	239,587 40,620,664	254,986 39,909,704	171,987 27,416,193
平均価格	180	185	169	169	156	159
岐 阜	13,230 763,426	40 5,250	68 5,309	339 18,481	1,344 36,330	600 7,350
青 森	250 44,100	250 44,100				
茨 城	467,630 64,301,675	10,645 1,736,648	8,135 1,220,941	14,135 2,014,247	39,270 4,684,577	26,465 3,278,522
栃 木	215 24,833			215 24,833		
千 葉	208,120 29,209,747	33,310 5,105,041	36,475 5,143,388	26,670 4,034,905	15,810 1,950,578	6,360 770,545
静 岡	125 13,545					
愛 知	5,920 1,255,863		50 3,150	8 630		
京 都	400 116,025				400 116,025	
徳 島	777,025 171,895,261	100,540 21,079,389	98,680 20,063,821	85,515 18,935,009	80,895 17,045,747	53,500 11,233,178
高 知	17,801 5,672,730					485 228,270
熊 本	470,785 64,125,914	45,435 7,063,069	72,640 9,287,280	80,650 9,714,858	87,975 10,064,416	63,335 8,127,710
宮 崎	333,267 65,677,278	17,365 3,113,776	20,410 3,421,627	18,950 3,381,032	27,762 5,734,726	19,922 3,401,963
鹿児島	266,154 58,270,619	18,125 3,712,517	20,780 4,555,058	13,105 2,496,669	1,530 277,305	1,320 368,655

単位 上段 数量 = K g
下段 金額 = 円

6 月	7 月	8 月	9 月	1 0 月	1 1 月	1 2 月
	670 719,880	503 426,090	14 15,960			
660 559,926	1,112 813,910	2,257 1,822,267	889 593,703	236 68,074	310 200,571	1,152 916,006
848	731	807	667	288	647	795
660 559,926	1,110 813,238	286 162,815	247 123,093	229 63,664	288 187,803	976 817,132
		4 4,620				
	2 672	1,967 1,654,832	642 470,610	7 4,410	22 12,768	176 98,874
85,518 20,783,077	118,542 28,901,824	174,147 35,830,082	231,410 42,495,841	244,829 43,571,475	272,849 48,352,428	284,119 47,929,364
243	243	205	183	177	177	168
	100 4,200	1,073 86,643	2,544 178,334	3,434 258,503	3,408 131,893	280 31,133
19,585 2,841,817	14,600 2,222,327	11,980 1,599,308	87,555 12,251,928	80,045 10,121,614	91,855 13,798,057	63,360 8,531,689
2,730 287,648		3,340 413,700	16,765 2,325,490	24,955 3,632,327	17,620 2,838,078	24,085 2,708,047
			125 13,545			
	3,850 997,710	1,530 228,585	18 3,255	454 22,008	10 525	
14,840 2,979,801	10,390 2,718,441	58,715 14,309,137	58,710 14,316,000	65,685 15,821,363	57,815 13,158,388	91,740 20,234,987
6,331 2,281,230	10,885 3,150,630	100 12,600				
7,505 916,073			2,590 647,147	18,960 3,767,423	43,310 7,716,977	48,385 6,820,961
19,033 5,967,473	45,331 11,439,805	46,411 8,981,491	27,978 5,456,573	29,810 5,149,805	28,500 4,838,715	31,795 4,790,292
15,494 5,509,035	33,386 8,368,711	50,998 10,198,618	35,125 7,303,569	21,381 4,773,022	30,436 5,895,205	24,474 4,812,255

(1) 野 菜

産地	合計	1 月	2 月	3 月	4 月	5 月
かんしょ (続)						
馬鈴薯						
合 計	12,849,699 1,343,655,803	1,060,518 99,944,840	1,082,612 113,836,496	1,356,385 123,068,441	1,318,532 136,984,935	1,554,588 145,552,674
平均価格	104	94	105	90	103	93
岐 阜	12,260 900,107	909 54,307	238 15,724	355 11,718	90 1,995	3,308 172,863
北海道	6,524,602 671,072,041	533,820 51,204,596	529,520 44,361,037	568,590 39,305,691	260,350 15,415,915	65,470 4,348,649
青 森	239,050 45,076,072					
茨 城	4,620 949,043					
群 馬	90 1,890					
埼 玉	620 117,180					
千 葉	11,170 1,890,264					
富 山	3,650 417,480					
長 野	9,884 1,250,705					
静 岡	39,991 4,913,742	105 12,705	156 13,923			900 142,275
愛 知	5,461 402,407	424 87,991	28 420	10 1,260	192 2,415	200 924
三 重	61,550 9,086,081					
京 都	8,000 840,000					8,000 840,000
広 島	1,050 158,603					
長 崎	3,324,571 303,227,593	460,610 39,179,026	149,220 10,898,542	6,300 615,825	257,640 22,599,594	1,169,560 108,983,646
熊 本	347,010 32,101,316					111,100 10,582,741
鹿児島	2,251,120 270,283,914	64,650 9,406,215	403,450 58,546,850	781,130 83,133,947	795,260 97,997,651	196,050 20,481,576
沖 縄	5,000 967,365				5,000 967,365	
インカのめざめ						
合 計	2,840 449,213	100 17,640				100 42,525
平均価格	158	176				425
北海道	2,840 449,213	100 17,640				100 42,525

単位 上段 数量 = K g
下段 金額 = 円

6 月	7 月	8 月	9 月	1 0 月	1 1 月	1 2 月
1,144,588 97,226,198 84 3,877 276,468 127,660 8,819,181 300 34,650 620 117,180 11,020 1,871,364 3,650 417,480 5,675 602,700 16,370 2,113,546 681 36,764 17,960 2,078,790 1,050 158,603 792,030 68,995,617 175,130 14,153,507 10,580 717,675	352,495 49,181,677 139 2,552 263,384 92,320 14,033,987 23,920 5,256,300 4,320 914,393 620 117,180 11,020 1,871,364 5,675 602,700 22,460 2,631,293 3,678 246,960 43,590 7,007,291 1,050 158,603 83,340 9,129,689 57,950 6,948,533 10 3,990 399 10 3,990	678,788 120,067,354 176 525 67,464 484,480 82,706,901 182,820 35,957,713 150 18,900 3,650 417,480 4,046 460,836 111 11,760 2,830 416,535	1,027,972 132,605,071 128 271 16,853 994,980 128,684,138 32,190 3,859,539 21 24,013 70 9,555 440 10,973	1,285,249 123,434,004 96 2 2,268 1,284,700 123,347,125 120 2,520 59 69,953 38 2,793 330 9,345	994,542 99,527,400 100 129 16,958 939,530 92,846,527 90 1,890 79 90,767 29 1,565 54,685 6,569,693	993,430 102,226,713 102 4 105 643,182 65,998,294 4 2,436 4 1,565 350,240 36,225,878
270 103,321 382 270 103,321					1,360 94,837 69 1,360 94,837	1,000 186,900 186 1,000 186,900

(1) 野 菜

産地	合計	1 月	2 月	3 月	4 月	5 月
きたひめ						
合 計	1,690 70,298					
平均価格	41					
北海道	1,690 70,298					
里 芋						
合 計	1,792,574 359,368,198	181,320 29,719,611	210,642 23,097,206	147,573 17,367,884	126,523 13,389,825	84,885 14,742,826
平均価格	200	163	109	117	105	173
岐 阜	296,059 46,366,545	61,866 10,454,689	44,043 6,106,316	45,811 4,754,879	14,718 1,103,239	244 29,160
北海道	150 18,900					150 18,900
千 葉	70,377 11,326,404	6,550 827,295	2,700 119,595	6,740 901,688	9,160 943,373	20,492 4,219,215
福 井	379,925 101,003,459					
静 岡	27,573 10,216,892	195 93,996	45 28,350			
愛 知	9,432 1,026,656	390 40,930	477 67,725	623 59,788	1,318 102,798	211 18,743
愛 媛	486,084 81,442,796	84,737 14,382,247	91,056 12,400,780	79,023 9,639,488	68,607 7,906,399	28,488 4,096,011
高 知	720 114,503				720 114,503	
熊 本	79,300 15,117,167	1,550 247,800	3,530 490,350	1,450 234,150		
宮 崎	288,983 61,659,813	20,268 2,971,567	20,445 2,959,431	7,186 870,529	24,620 1,580,355	20,270 1,221,938
鹿児島	101,699 23,562,944	464 63,840	43,356 315,394		1,850 922,950	10,860 4,590,286
中 国	52,272 7,512,119	5,300 637,247	4,990 609,265	6,740 907,362	5,530 716,208	4,170 548,573
ながいも						
合 計	1,858,218 615,516,735	116,702 42,275,342	115,564 38,509,024	167,003 49,662,146	181,810 53,168,192	182,786 55,321,723
平均価格	331	362	333	297	292	302
岐 阜	1,441 171,959	435 49,350	500 50,400	135 11,655		
北海道	224,020 69,199,204	9,790 3,547,647	17,030 5,285,805	23,760 6,222,826	25,600 6,603,839	24,170 6,477,694
青 森	1,612,367 540,523,948	106,279 38,651,045	98,034 33,172,819	143,108 43,427,665	155,910 46,527,393	158,416 48,795,729
長 野	19,966 5,521,139				300 36,960	200 48,300
愛 知	424 100,485	198 27,300				

単位 上段 数量 = K g
下段 金額 = 円

6 月	7 月	8 月	9 月	1 0 月	1 1 月	1 2 月
				80		1,610
				5,880		64,418
				73		40
				80		1,610
				5,880		64,418
45,582 16,130,310	44,094 15,090,367	77,137 16,439,728	135,830 39,123,963	181,781 48,862,323	262,284 61,009,114	294,923 64,395,041
353	342	213	288	268	232	218
150 33,581	94 28,392	434 123,050	2,508 408,863	3,302 409,700	39,927 7,312,661	82,962 15,602,015
5,048 1,031,363			2,000 552,300	6,142 1,266,405	4,085 477,855	7,460 987,315
				89,745 29,178,765	141,790 37,214,730	148,390 34,609,964
		150 53,025	25,067 9,038,140	1,546 485,731	315 279,300	255 238,350
12 3,780	48 15,120	14 2,940	2,211 307,682	1,827 138,981	1,407 164,013	894 104,156
6,759 2,513,642	579 196,919	542 187,135	15,530 4,181,276	49,815 11,400,070	39,971 8,741,065	20,977 5,797,764
			2,600 638,610	18,270 3,888,150	28,680 5,316,256	23,220 4,301,851
2,588 1,039,868	28,607 9,158,199	73,767 15,676,625	80,514 23,043,133	6,512 1,352,905	2,069 862,733	2,137 922,530
27,495 11,019,720	13,196 5,469,346		500 126,000			3,978 1,055,408
3,530 488,356	1,570 222,391	2,230 396,953	4,900 827,959	4,622 741,616	4,040 640,501	4,650 775,688
179,418 54,871,863	179,595 59,361,890	174,002 61,212,977	152,015 52,866,474	124,407 43,677,243	90,711 34,290,266	194,205 70,299,595
305	330	351	347	351	378	361
		286 46,200			35 8,264	50 6,090
16,700 4,732,875	27,330 8,693,528	20,130 6,685,939	16,270 5,227,740	10,220 3,525,428	16,440 6,514,858	16,580 5,681,025
162,298 50,036,508	151,621 50,490,492	150,986 53,789,938	131,645 46,593,984	113,587 40,000,615	70,173 26,555,205	170,310 62,482,555
420 102,480	500 120,750	2,600 690,900	4,100 1,044,750	600 151,200	3,981 1,195,874	7,265 2,129,925
	144 57,120				82 16,065	

(1) 野 菜

産地	合計	1 月	2 月	3 月	4 月	5 月
やまのいも						
合 計	77,791 42,292,520	4,988 2,814,210	5,673 2,994,180	5,688 3,022,005	5,705 3,030,720	5,582 3,002,160
平均価格	543	564	527	531	531	537
岐 阜	533 671,370		31 24,675		65 5,355	30 28,350
青 森	490 177,975					
群 馬	75,286 39,842,712	4,984 2,807,910	5,522 2,887,605	5,460 2,843,505	5,520 2,943,465	5,432 2,891,910
埼 玉	720 487,200		120 81,900	200 132,300	120 81,900	120 81,900
三 重	10 13,388					
滋 賀	28 46,200			28 46,200		
高 知	44 73,605	4 6,300				
宮 崎	680 980,070					
たまねぎ						
合 計	17,956,671 1,657,762,796	1,285,426 106,140,468	1,175,983 114,535,249	1,695,798 162,914,468	2,012,667 150,790,663	2,179,140 137,050,311
平均価格	92	82	97	96	74	62
岐 阜	533,868 38,395,787	220 28,875	220 28,875	3,720 442,050	22,725 1,231,851	85,204 4,696,047
北海道	11,263,217 1,074,551,186	1,248,770 97,631,016	1,051,465 85,801,049	1,355,770 110,479,894	1,127,026 79,290,036	242,650 16,323,995
青 森	480 42,420					
茨 城	20 10,500					
千 葉	10 1,260		10 1,260			
富 山	324,660 19,299,147					
長 野	175 204,363					
静 岡	166,363 32,744,423	6,584 2,590,724	53,479 12,853,949	93,480 15,104,515	7,430 1,332,450	4,710 806,925
愛 知	3,562,043 279,218,137	4,154 2,413,603	45,059 11,955,769	209,057 32,183,866	830,966 65,568,179	1,444,125 90,435,116
京 都	11,110 1,205,610			1,880 113,505		
兵 庫	1,495,236 159,188,401	4,078 1,006,699	4,660 1,153,530	1,296 339,969	800 200,550	220,856 14,839,419
和歌山	660 131,670					
香 川	22,000 1,491,000					

単位 上段 数量 = K g
下段 金額 = 円

6 月	7 月	8 月	9 月	1 0 月	1 1 月	1 2 月
6,020 3,135,825 520	7,137 3,647,385 511	7,269 3,897,075 536	6,492 3,432,240 528	6,878 3,609,585 524	7,860 5,052,800 642	8,499 4,654,335 547
	25 23,625	25 23,625	20 18,900	22 45,360	235 391,650	80 109,830
6,020 3,135,825	7,112 3,623,760	7,244 3,873,450	6,352 3,331,440	6,816 3,536,925	6,976 3,715,467	7,848 4,251,450
			120 81,900	40 27,300	10 13,388	490 177,975
					32 55,020	8 12,285
					607 877,275	73 102,795
1,222,145 93,307,663 76	1,166,075 99,111,912 84	1,240,457 125,652,067 101	1,360,388 147,026,545 108	1,582,972 163,460,772 103	1,635,259 180,012,013 110	1,400,361 177,760,665 126
70,776 4,451,469	268,923 19,961,441	69,120 6,041,989	4,949 419,457	11 1,733		8,000 1,092,000
22,070 1,900,343		547,780 49,955,588	1,247,121 137,589,661	1,526,047 156,433,607	1,568,167 171,001,058	1,326,351 168,144,939
			20 10,500		480 42,420	
	162,640 10,086,762	120,420 7,552,545	41,600 1,659,840			
20 24,024	33 37,538	16 15,566	21 24,596	59 72,168	26 30,471	
680 55,860						
936,598 68,397,747	72,229 5,844,079	9,035 1,169,385	4,850 428,453	10 7,980	5,960 813,960	
		200 34,650		8,600 980,700		430 76,755
142,596 14,841,541	601,260 58,646,765	461,596 57,396,320	13,298 2,169,543	13,050 2,286,849	17,166 3,388,426	14,580 2,918,790
		660 131,670				
	10,000 735,000		12,000 756,000			

(1) 野 菜

産地	合計	1 月	2 月	3 月	4 月	5 月
たまねぎ (続)						
高 知	95 44,415			65 19,845		
佐 賀	84,660 4,516,933					52,660 2,985,151
長 崎	124,410 5,474,910		390 92,295	1,420 274,260		109,600 4,330,305
熊 本	3,100 161,280				3,100 161,280	
宮 崎	90 63,000		90 63,000			
鹿児島	11,700 429,975					
アメリカ	75,940 10,539,747	6,560 1,000,443	5,585 867,144	1,580 166,110		
ニュージーランド	86,610 13,310,927		1,485 224,333	17,440 2,618,444	12,390 2,040,212	13,015 1,894,413
中 国	189,424 16,651,605	15,060 1,469,108	13,540 1,494,045	10,090 1,172,010	8,230 966,105	6,320 738,940
その他外国	800 86,100					
さらり						
合 計	3,000 126,000					
平均価格	42					
北海道	3,000 126,000					
にんにく						
合 計	346,034 246,786,339	20,412 14,750,353	34,224 17,498,263	25,473 20,045,084	26,546 21,824,533	30,743 22,708,706
平均価格	713	722	511	786	822	738
岐 阜	18,214 9,579,643	29 147,347	5,633 456,120	5,686 3,470,828	556 415,517	214 59,809
北海道	310 364,350					
青 森	176,814 186,032,389	12,277 12,558,224	21,244 15,166,991	13,429 14,652,173	15,621 16,987,846	14,672 16,621,158
山 形	32 158,970			32 158,970		
茨 城	114 35,124	36 10,396			78 24,728	
富 山	17,838 7,502,513					
長 野	3,378 2,049,133					
静 岡	280 210,000					
愛 知	110 27,028					62 19,205

単位 上段 数量 = K g
下段 金額 = 円

6 月	7 月	8 月	9 月	1 0 月	1 1 月	1 2 月
		30 24,570				
31,300 1,434,132	700 97,650 13,000 778,050 11,700 429,975 275 38,063	6,920 1,029,949	9,825 1,482,868	8,775 1,260,110	11,840 1,564,349	24,580 3,130,711
11,205 1,575,895	9,255 1,358,754	6,560 915,706	3,440 559,860	3,720 605,430	6,640 1,188,285	1,460 329,595
6,900 626,652	15,260 1,011,735 800 86,100	18,120 1,384,129	23,264 1,925,767	22,700 1,812,195	24,980 1,983,044	24,960 2,067,875
						3,000 126,000 42 3,000 126,000
20,573 16,100,345	25,848 14,347,151	36,100 25,080,973	27,909 21,307,859	42,290 24,766,623	26,072 22,666,550	29,844 25,689,899
782	555	694	763	585	869	860
547 551,251	3,050 2,450,483	1,433 911,192	477 513,472	255 74,949	277 229,950	57 298,725
			20 25,200	80 101,850	10 12,600	200 224,700
10,696 12,235,010	4,163 4,485,370	13,909 15,502,921	17,332 18,362,402	14,398 15,523,127	18,674 20,853,652	20,399 23,083,515
			100 47,250	17,672 7,444,553	66 10,710	
	740 594,301	2,223 1,308,462	203 110,880	152 28,665	60 6,825	
	250 197,400	30 12,600				
16 3,066	10 2,048	22 2,709				

(1) 野 菜

産地	合計	1 月	2 月	3 月	4 月	5 月
にんにく (続)						
滋 賀	20 6,300					
京 都	2,670 1,989,960				2,060 1,807,050	60 79,800
兵 庫	530 134,925			180 44,100	250 63,525	
徳 島	12,058 5,323,996				677 427,718	9,811 4,191,518
香 川	23,290 12,081,889					
宮 崎	49 45,361			47 43,943	2 1,418	
鹿 児 島	60 27,300			20 7,350	20 12,600	20 7,350
中 国	90,267 21,217,458	8,070 2,034,386	7,347 1,875,152	6,079 1,667,720	7,282 2,084,131	5,904 1,729,866
らっきょう						
合 計	175,531 79,725,770			25 10,500	925 549,361	105,807 49,254,987
平均価格	454			420	593	465
岐 阜	3,261 2,425,810					94 66,045
福 井	42,530 8,148,998					25,680 5,817,158
愛 知	190 32,241					23 15,278
鳥 取	56,890 30,834,134					18,340 10,032,750
徳 島	41,620 25,871,276				640 336,788	35,320 22,218,798
高 知	18,800 9,499,245				250 196,875	16,000 8,463,945
宮 崎	9,910 1,948,905					8,140 1,724,205
鹿 児 島	2,180 905,783				20 7,350	2,160 898,433
沖 縄	30 15,120			25 10,500	5 4,620	
中 国	120 44,258				10 3,728	50 18,375
その他土物類						
合 計	3,252 2,766,372	160 154,770	280 229,215	210 184,013	303 255,255	239 241,081
平均価格	850	967	818	876	842	1,008
岐 阜	14 1,260					
北海道	323 67,673					

単位 上段 数量 = K g
下段 金額 = 円

6 月	7 月	8 月	9 月	1 0 月	1 1 月	1 2 月
					20 6,300	
		200 37,800	350 65,310			
100 27,300						
918 339,675	652 365,085					
2,440 1,471,995	9,040 4,547,949	10,770 5,615,170	1,040 446,775			
5,856 1,472,048	7,943 1,704,515	7,513 1,690,119	8,387 1,736,570	9,733 1,593,479	6,965 1,546,513	9,188 2,082,959
67,607 29,370,569	1,167 540,353					
434	463					
2,981 2,253,294	186 106,471					
16,850 2,331,840						
56 6,064	111 10,899					
37,730 20,396,776	820 404,608					
5,660 3,315,690						
2,550 838,425						
1,770 224,700						
10 3,780	50 18,375					
278 224,637	208 203,175	295 286,411	159 213,308	217 223,703	181 210,578	722 340,226
808	976	970	1,341	1,030	1,163	471
					14 1,260	
		7 8,348				316 59,325

(1) 野菜

産地	合計	1月	2月	3月	4月	5月
その他土物類 (続)						
青森	2 1,890					
宮城	11 14,438					
茨城	197 147,287					20 25,726
千葉	7 5,565					
長野	5 4,200					
静岡	2,678 2,512,141	150 147,840	280 229,215	210 184,013	303 255,255	219 215,355
徳島	5 4,988					
その他外国	10 6,930	10 6,930				
ゆり根						
合計	53,291 46,416,222	5,788 2,898,657	4,000 1,712,813		475 259,350	
平均価格	870	500	428		546	
岐阜	8 6,101	8 6,101				
北海道	53,245 46,330,321	5,780 2,892,556	4,000 1,712,813		475 259,350	
京都	38 79,800					
わさび						
合計	2,837 11,064,377	63 416,220	242 762,930	999 2,157,605	646 1,805,895	166 782,124
平均価格	3,900	6,606	3,152	2,159	2,795	4,711
長野	515 1,176,987				453 991,305	58 169,134
静岡	1,922 9,070,700	44 364,350	114 522,900	884 1,925,765	90 575,400	82 571,200
徳島	400 816,690	19 51,870	128 240,030	115 231,840	103 239,190	26 41,790
しょうが						
合計	553,964 268,858,777	29,851 14,246,868	30,232 12,486,933	40,853 18,475,389	63,546 27,937,629	54,498 29,740,787
平均価格	485	477	413	452	439	545
岐阜	26,980 14,555,960	2,124 1,294,965	2,022 1,111,131	1,983 1,078,182	2,339 1,260,735	1,870 1,015,770
北海道	80 39,900					
千葉	40,406 13,574,000	2,000 1,102,500		8,260 3,378,585	19,200 5,979,611	6,620 729,278

単位 上段 数量 = K g
下段 金額 = 円

6 月	7 月	8 月	9 月	1 0 月	1 1 月	1 2 月
			2 1,890			
		5 4,988	6 9,450			
		142 75,832	12 17,903	13 14,018	10 13,808	
		4 3,360		3 2,205		
278 224,637	208 203,175	132 188,895	139 184,065	201 207,480	157 195,510	5 4,200
		5 4,988				401 276,701
	28 60,900	70 92,820	791 873,075	6,261 6,033,615	20,980 20,996,483	14,898 13,488,509
	2,175	1,326	1,103	963	1,000	905
		60 73,920	791 873,075	6,261 6,033,615	20,980 20,996,483	14,898 13,488,509
	28 60,900	10 18,900				
89 507,108	120 683,445	138 867,300	84 561,750	76 574,350	70 538,650	144 1,407,000
5,697	5,695	6,284	6,687	7,557	7,695	9,770
4 16,548						
78 484,050	118 677,985	138 867,300	84 561,750	76 574,350	70 538,650	144 1,407,000
7 6,510	2 5,460					
70,944 40,247,720	81,855 43,100,041	70,807 30,696,580	34,860 16,270,035	23,877 11,326,172	25,718 11,924,311	26,923 12,406,312
567	526	433	466	474	463	460
2,259 1,232,280	2,935 1,593,417	3,118 1,584,923	2,254 1,151,480	1,919 1,040,761	1,991 1,011,696	2,166 1,180,620
		80 39,900				
	1,000 551,250	1,326 735,526	1,000 551,250	1,000 546,000		

(1) 野 菜

産地	合計	1 月	2 月	3 月	4 月	5 月
しょうが (続)						
静 岡	700 750,593				92 108,465	344 382,830
愛 知	29,736 15,694,256	88 28,225	118 35,691	154 48,209	310 148,609	1,060 954,872
京 都	80 39,900					
和歌山	18,416 8,531,355					320 369,600
愛 媛	280 138,600			100 49,875		
高 知	338,513 190,258,791	17,553 10,006,776	14,948 8,028,373	21,171 11,544,598	25,173 16,417,994	31,522 23,274,820
熊 本	144 35,124	108 26,461	36 8,663			
宮 崎	195 293,160		46 80,220	98 144,060	36 49,980	15 18,900
鹿児島	190 53,025		30 11,025	30 8,400	110 27,405	
中 国	97,956 24,754,253	7,978 1,787,941	13,032 3,211,830	9,057 2,223,480	15,998 3,804,970	12,747 2,994,717
フィリピン	288 139,860				288 139,860	
唐辛子						
合 計	3,786 2,238,129	48 76,251	117 109,778	683 477,855	2,084 516,117	6 78,750
平均価格	591	1,588	938	699	247	13,125
岐 阜	373 153,813					
長 野	499 1,158,740	3 39,375	2 19,688	6 78,750	9 118,125	6 78,750
愛 知	100 69,049	20 18,396		78 49,140		
和歌山	2 3,570		2 3,570			
高 知	2,535 645,057	5 4,830		549 310,590	1,981 329,637	
宮 崎	277 207,900	20 13,650	113 86,520	50 39,375	94 68,355	
とうがらし						
合 計	12,638 9,903,875	706 625,882	1,027 895,554	949 851,445	1,133 981,385	1,653 1,320,067
平均価格	783	886	872	897	866	798
岐 阜	173 210,148		12 13,230			109 175,928
長 野	22 8,946					
愛 知	13 7,519	9 6,773				

単位 上段 数量 = K g
下段 金額 = 円

6 月	7 月	8 月	9 月	1 0 月	1 1 月	1 2 月
234 242,760	15 9,450	15 7,088				
2,807 2,611,763	8,839 5,796,562	10,722 4,028,546	3,354 1,274,055	1,424 496,800	631 213,897	229 57,027
	80 39,900					
2,980 1,797,075	7,612 3,686,550	5,920 1,980,510	1,584 697,620			
				100 49,455		80 39,270
54,605 32,463,793	56,742 30,250,802	44,601 21,081,924	20,657 10,771,011	14,894 7,994,631	16,330 8,744,709	20,317 9,679,360
15 4,725	5 1,470					
8,044 1,895,324	4,627 1,170,640	5,025 1,238,163	6,011 1,824,619	4,540 1,198,525	6,766 1,954,009	4,131 1,450,035
27 126,043	103 112,143	145 119,829	246 248,337	275 223,421	44 70,225	8 79,380
4,668	1,088	826	1,009	812	1,596	9,922
18 7,508	97 33,393	139 41,079	31 14,396	55 32,635	33 24,802	
9 118,125	6 78,750	6 78,750	215 233,468	220 190,786	11 45,423	6 78,750
410			473			2 630
1,000 549,101	861 538,572	783 442,185	514 377,387	1,236 973,585	939 844,631	1,837 1,504,081
549	625	564	734	787	899	818
8 2,625	6 2,520	22 6,584		16 9,261		
			22 8,946			
	1 126		3 620			

(1) 野菜

産地	合計	1月	2月	3月	4月	5月
とうがらし (続)						
高知	12,430 9,677,262	697 619,109	1,015 882,324	949 851,445	1,133 981,385	1,544 1,144,139
ハラペーニョ グランデ						
合計	4 54,600					
平均価格	13,650					
愛知	4 54,600					
め類						
合計	107,474 96,364,615	8,645 6,856,143	7,985 7,340,220	8,642 8,755,227	8,905 9,554,108	9,207 8,745,013
平均価格	896	793	919	1,013	1,072	949
岐阜	72,182 30,724,826	5,733 2,401,321	5,391 2,234,615	5,635 2,366,059	5,635 2,380,195	5,929 2,520,688
北海道	133 590,940				10 47,250	
秋田	9 119,544				3 8,400	
山形	4 9,450					
埼玉	3 21,735					
千葉	3 15,225					
長野	92 72,660					10 4,200
静岡	454 683,655	16 29,400	16 30,870	31 57,330	30 52,920	33 63,210
愛知	5,315 36,784,884	400 2,302,758	476 3,106,502	612 4,131,747	759 4,739,128	571 3,681,776
三重	876 1,485,079	46 101,115	52 110,670	50 115,395	46 110,986	58 140,805
大阪	48 20,475					
兵庫	104 46,778		36 20,790			
和歌山	52 88,988					52 88,988
広島	1,977 3,958,186	157 312,375	166 345,450	232 361,200	184 392,963	156 306,600
徳島	17 34,440					10 17,115
高知	24 93,450		4 6,300	10 49,350	10 37,800	
福岡	6,999 13,903,681	506 1,011,465	480 930,300	549 1,079,400	562 1,131,585	638 1,216,110
佐賀	37 113,904	6 21,924	9 29,484	3 9,576	8 24,444	5 14,868

単位 上段 数量 = K g
下段 金額 = 円

6 月	7 月	8 月	9 月	1 0 月	1 1 月	1 2 月
992 546,476	854 535,926	761 435,601	489 367,821	1,220 964,324	939 844,631	1,837 1,504,081
		7,560	3 30,240	1 16,800		
			10,080	16,800		
		7,560	3 30,240	1 16,800		
8,873 7,445,645	9,950 8,662,328	9,831 8,094,328	9,343 7,371,883	8,830 7,357,613	8,365 7,381,100	8,898 8,801,007
839	870	823	789	833	882	989
5,956 2,558,483	6,822 2,891,903	7,085 3,048,083	6,516 2,808,989	6,023 2,551,643	5,620 2,415,759	5,837 2,547,088
15 70,875	18 80,115	40 178,500	20 89,250	30 124,950		
	15,750	2 80,325	4 15,069			
		4 9,450				
		3 21,735				
		1 8,400	1 5,250	1 1,575		
82 68,460						
130 80,955	29 54,390	36 64,680	28 57,330	32 58,800	36 66,150	37 67,620
458 2,675,085	433 3,204,243	264 2,369,698	309 2,375,418	334 2,469,081	293 2,491,287	406 3,238,161
240 200,319	123 145,026	51 113,190	46 106,575	53 116,130	60 113,883	51 110,985
48 20,475						
41 15,593					27 10,395	
168 342,300	190 398,160	153 375,900	138 254,625	200 416,325	110 198,713	123 253,575
			1 1,575	4 10,500		2 5,250
477 896,700	594 1,163,820	508 1,155,211	695 1,011,675	518 945,420	653 1,448,475	819 1,913,520
1 1,260		2 5,796	1 2,520			2 4,032

(1) 野 菜

産地	合計	1 月	2 月	3 月	4 月	5 月
め 類 (続)						
鹿児島	1 2,100			1 2,100		
韓 国	4 6,300			4 6,300		
中 国	19,124 7,579,810	1,781 675,785	1,355 525,239	1,515 576,770	1,657 625,917	1,745 690,653
その他外国	16 8,505				1 2,520	
し そ						
合 計	43,691 56,462,144	406 1,835,190	371 1,650,495	466 2,003,085	589 2,515,067	1,419 3,207,227
平均価格	1,292	4,520	4,448	4,298	4,270	2,260
岐 阜	1,616 246,164					
山 形	3 14,700				3 14,700	
愛 知	39,828 55,013,730	406 1,835,190	371 1,650,495	466 2,003,085	586 2,500,367	1,419 3,207,227
和歌山	2,244 1,187,550					
おおば						
合 計	235,484 666,292,112	21,184 66,917,974	17,023 42,447,357	19,371 50,452,693	19,272 51,473,365	21,029 56,797,532
平均価格	2,829	3,158	2,493	2,604	2,670	2,700
岐 阜	9 17,750	2 2,625	2,100	2,625		
山 形	20 63,000					20 63,000
茨 城	21,564 56,124,902	1,230 3,073,770	1,739 2,777,723	1,357 3,732,068	1,356 3,725,742	1,290 3,473,769
千 葉	14,570 40,349,080	1,294 3,613,050	782 2,232,930	1,036 2,929,500	798 2,321,130	1,440 3,989,160
長 野	50 44,482					
静 岡	88 270,480		20 57,750	4 10,500		20 57,330
愛 知	191,208 545,129,775	17,905 57,642,799	14,049 36,402,139	16,422 42,478,730	16,453 43,814,270	17,543 47,559,263
高 知	7,895 24,031,193	745 2,528,190	433 974,715	552 1,299,270	665 1,612,223	716 1,655,010
大 分	80 261,450	8 57,540				
みょうが						
合 計	89,091 158,843,881	1,611 4,427,136	2,008 4,096,575	2,973 5,488,278	5,746 10,789,800	11,793 20,270,967
平均価格	1,782	2,748	2,040	1,846	1,877	1,718

単位 上段 数量 = K g
下段 金額 = 円

6 月	7 月	8 月	9 月	1 0 月	1 1 月	1 2 月
1,257 515,140	1,741 708,921	1,682 663,360	1,584 643,607	1,635 663,189	1,566 636,438	1,606 654,791 15 5,985
27,803 25,464,744 915 1,250 188,654 25,053 24,479,140 1,500 796,950	9,759 7,127,803 730 366 57,415 8,649 6,679,788 744 390,600	638 2,692,779 4,220 638 2,692,779	540 2,244,482 4,156 540 2,244,482	571 2,368,739 4,148 95 571 2,368,644	504 2,349,900 4,662 504 2,349,900	625 3,002,633 4,804 625 3,002,633
19,351 51,261,726 2,649 1,190 3,190,925 1,252 3,482,425 5 3,045 14 25,200 16,342 43,271,676 502 1,169,175 46 119,280	21,359 63,221,320 2,959 2,752 7,606,620 1,518 4,160,415 19 11,571 12 52,500 16,453 49,218,977 588 2,119,530 16 47,880	22,047 64,703,517 2,934 2,419 6,401,457 1,600 4,457,460 12 6,396 12 557 16,754 49,492,117 1,249 4,308,780 10 36,750	18,745 54,405,510 2,902 1,863 4,984,326 1,448 3,971,100 10 4,570 14,696 43,085,608 727 2,359,770	18,980 51,697,267 2,723 1,917 5,170,383 1,194 3,233,685 14 46,200 15,309 41,959,699 546 1,287,300	17,933 54,195,555 3,022 1,745 4,760,496 1,166 3,138,135 4 18,900 4 21,000 14,583 44,539,644 431 1,717,380	19,190 58,718,296 3,059 2,706 7,227,623 1,042 2,820,090 2 5,880 2,706 7,227,623 1,042 2,820,090 741 2,999,850
15,440 23,631,663 1,530	15,589 30,257,916 1,940	13,763 24,565,690 1,784	9,846 15,584,223 1,582	7,129 10,564,713 1,481	1,939 4,595,388 2,369	1,254 4,571,532 3,645

(1) 野菜

産地	合計	1月	2月	3月	4月	5月
みょうが (続)						
岐阜	1,553 1,797,295					
宮城	32 44,415					
茨城	72 73,606			13 11,078	36 30,135	13 13,650
千葉	150 177,410		10 7,875	44 55,756	18 13,545	38 46,474
長野	3,418 3,202,141					39 17,873
愛知	8 4,872				6 4,410	
愛媛	4 9,240					
高知	83,818 153,453,002	1,611 4,427,136	1,998 4,088,700	2,916 5,421,444	5,686 10,741,710	11,667 20,111,070
中国	36 81,900					36 81,900
ハーブ類						
合計	2,377 20,065,279	96 1,327,141	163 1,214,846	148 1,330,356	209 1,642,523	225 1,849,983
平均価格	8,441	13,824	7,453	8,988	7,858	8,222
岐阜	1,118 7,253,921	62 477,342	60 472,754	69 318,990	84 388,605	92 607,724
茨城	1 3,612					1,512
東京	6 29,862				3 11,718	5,670
長野	236 5,158,042	1 186,060	12 186,060	12 333,690	29 470,820	20 478,380
愛知	855 6,599,998	25 589,399	79 485,346	55 594,768	81 702,584	101 685,255
三重	161 1,007,244	8 74,340	12 70,686	12 70,308	12 68,796	12 71,442
その他外国	12,600			12,600		
その他香辛・つま物野菜						
合計	85,439 222,997,668	15,631 35,675,706	5,458 14,759,359	6,382 18,021,131	6,357 16,848,213	7,259 15,767,270
平均価格	2,610	2,282	2,704	2,823	2,650	2,172
岐阜	7,819 14,855,078	5,488 13,792,413	420	36 37,791	108 16,958	38 24,657
北海道	506 1,282,303	30 126,000		30 126,000		15 51,975
青森	385 367,710					
岩手	98 190,260			69 151,200	14 26,460	15 12,600

単位 上段 数量 = K g
下段 金額 = 円

6 月	7 月	8 月	9 月	1 0 月	1 1 月	1 2 月
	131 152,389	720 936,542	685 701,611	17 6,753		
6 14,700	26 29,715					
10 18,743						
22 38,640	18 15,120					
69 14,532		676 725,025	2,634 2,444,711			
			2 462			
						4 9,240
15,333 23,545,048	15,414 30,060,692	12,367 22,904,123	6,525 12,437,439	7,112 10,557,960	1,939 4,595,388	1,250 4,562,292
235 1,628,543	235 1,867,646	272 1,857,788	222 1,803,418	210 1,844,850	167 1,669,282	195 2,028,903
6,929	7,947	6,830	8,123	8,785	9,995	10,404
99 600,180	105 714,359	125 793,362	116 802,747	99 722,171	97 630,872	110 724,815
	1 2,100					
	3 11,718					
756						
22 446,870	18 525,630	29 460,518	23 445,643	22 516,516	25 541,695	23 566,160
102 505,011	85 514,509	92 487,568	74 484,888	77 518,257	39 438,671	45 593,742
12 75,726	23 99,330	26 116,340	9 70,140	12 87,906	6 58,044	17 144,186
6,022 13,977,143	6,684 18,206,115	6,178 17,328,548	5,779 15,458,354	6,165 14,365,073	5,919 17,749,408	7,605 24,841,348
2,321	2,723	2,804	2,674	2,330	2,998	3,266
8 3,907	65 21,000	234 75,600	693 222,768	759 249,275	221 70,140	169 340,149
15 48,038		45 182,532	30 110,250		90 357,525	251 279,983
		5 4,410				380 363,300

(1) 野菜

産地	合計	1月	2月	3月	4月	5月
その他香辛・つま物野菜 (続)						
宮城	6 6,930					2 3,150
秋田	488 1,434,492	20 173,586	2 10,815	100 394,486	167 474,968	45 51,030
山形	730 1,433,263	65 127,449	27 59,535	13 28,823	7 25,725	72 100,695
茨城	18 19,115	1 2,525				
栃木	55 81,585		30 10,500	19 53,025	4 15,120	2 2,940
群馬	99 213,287			99 213,287		
埼玉	20 55,335	1 2,100	1 2,100	4 9,975	2 27,300	
千葉	395 250,963	33 37,590	63 42,641	33 23,048	29 17,325	36 29,715
東京	3 7,245			3 7,245		
神奈川	668 217,298	99 34,650	69 23,100	78 16,380		
長野	19 756,420	2 53,340	1 59,010	2 66,675	4 67,305	1 69,300
静岡	2,660 4,850,550	2,213 3,078,780	42 161,805	50 179,655	32 141,120	53 199,605
愛知	55,709 180,547,694	5,355 15,472,627	3,986 12,513,477	4,699 15,008,681	4,906 14,784,158	5,320 13,890,633
三重	403 985,320	42 101,430	37 99,015	39 96,600	39 94,185	35 84,525
京都	55 18,480				10 3,360	35 11,760
大阪	25 17,010					6 6,300
兵庫	326 1,216,005	5 57,540	16 64,470	36 119,280	39 140,280	44 163,380
鳥取	314 239,295					
徳島	854 2,111,656	65 226,905	518 1,132,320	217 682,081	8 18,375	4 3,675
愛媛	963 1,164,975	963 1,164,975				
高知	1,625 1,212,288	113 84,315	53 40,320	98 67,620	113 109,578	219 183,120
佐賀	31 71,400	19 48,300		12 23,100		
長崎	100 10,500					
宮崎	63 182,244				45 130,174	18 52,070
鹿児島	558 632,205	558 632,205				
沖縄	113 247,412	3 6,300	24 47,460	61 128,310	25 65,342	

単位 上段 数量 = K g
下段 金額 = 円

6 月	7 月	8 月	9 月	1 0 月	1 1 月	1 2 月
	4 3,780					
22 37,695	17 33,548	35 88,935	25 58,128	45 88,936	10 22,365	
8 12,075	5 10,080	19 36,813	134 284,341	129 238,088	141 316,334	110 193,305
5 840						12 15,750
						12 13,860
59 32,130	13 13,965	15 11,236	3 3,465	12 12,495	48 12,600	51 14,753
				120 37,013	156 50,610	146 55,545
2 55,335	2 66,360	61,320	4 72,975	1 63,210	60,585	61,005
32 143,115	39 180,390	33 134,715	33 131,040	45 168,105	41 153,405	47 178,815
4,356 12,268,718	5,185 16,642,297	4,279 15,531,482	3,873 13,722,997	4,057 12,618,916	4,326 15,816,914	5,367 22,276,794
32 77,280	37 89,355	26 62,790	27 65,205	30 72,450	31 74,865	28 67,620
	10 3,360					
	16 7,140	3 3,570				
44 154,980	34 126,630	42 139,545			24 89,040	42 160,860
			104 72,555	150 122,640	60 44,100	
20 18,375	17 16,800		3 8,400	2 4,725		
391 305,235	266 143,430	201 145,740	91 87,150	80 45,780		
						100 10,500

(1) 野菜

産地	合計	1月	2月	3月	4月	5月
その他香辛・つま物野菜 (続)						
アメリカ	2,107 1,129,375	178 95,466	193 116,261	169 98,228	212 118,755	174 112,770
韓国	15 16,170					12 12,600
中国	15 59,850					
フィリピン	296 6,552					
その他外国	7,898 7,107,403	378 357,210	396 376,110	515 489,641	593 571,725	1,113 700,770
生しいたけ						
合計	409,513 368,212,213	42,669 40,991,695	35,276 29,559,230	38,613 31,123,796	32,469 24,904,261	28,768 23,059,655
平均価格	899	960	837	806	767	801
岐阜	354,695 340,518,629	33,820 37,291,672	28,169 26,499,735	33,365 29,103,232	27,337 22,815,932	24,969 20,844,290
北海道	3,328 2,098,888	612 486,570	644 486,360		44 38,850	921 555,335
宮城	10 4,515			10 4,515		
茨城	4 2,268			4 2,268		
長野	848 821,995					
静岡	69 29,715		69 29,715			
愛知	3 1,103			3 1,103		
三重	460 359,826			55 45,675		
京都	295 116,708		149 59,168	40 15,960	106 41,580	
兵庫	155 176,032					
鳥取	788 561,855	80 58,800	372 241,920			72 91,140
徳島	4,958 4,113,523			120 81,900	1,140 704,340	606 350,270
愛媛	860 696,413					285 262,815
長崎	292 261,765					
熊本	3 3,465					
中国	42,725 18,437,533	8,157 3,154,653	5,873 2,242,332	4,996 1,861,163	3,842 1,303,559	1,915 955,805
その他外国	20 7,980			20 7,980		

単位 上段 数量 = K g
下段 金額 = 円

6 月	7 月	8 月	9 月	1 0 月	1 1 月	1 2 月
129 73,710	158 81,480	157 86,310	187 95,130	153 74,550	184 85,680	213 91,035
					3 3,570	15 59,850
		288 2,520				8 4,032
899 745,710	816 766,500	796 761,030	572 523,950	582 568,890	584 591,675	654 654,192
25,550 19,070,102	26,650 22,248,643	23,765 20,004,914	29,934 30,738,470	36,338 34,735,786	49,557 48,012,171	39,924 43,763,490
746	834	841	1,026	955	968	1,096
22,451 17,258,481	24,877 20,924,590	21,506 18,494,335	27,732 29,001,432	32,819 32,599,348	44,510 45,348,743	33,140 40,336,839
1,032 438,060						75 93,713
42 38,431	146 147,653	159 127,829	245 197,734	186 193,613	70 116,735	
	175 138,265	204 158,183			26 17,703	
			60 49,245			95 126,787
264 169,995						
360 327,600	712 637,665	975 646,433	637 801,780	408 563,535		
330 265,125					215 154,613	30 13,860
96 45,360		166 178,605	30 37,800			
975 527,050	740 400,470	755 399,529	1,230 650,479	2,925 1,379,290	4,736 2,374,377	6,581 3,188,826

(1) 野 菜

産地	合計	1 月	2 月	3 月	4 月	5 月
まつ茸						
合 計	37,610 182,093,380	36 101,745				
平均価格	4,841	2,826				
岐 阜	1 111,721					
長 野	68 1,693,112					
和歌山	4 92,400					
山 口	10 214,725					
アメリカ	7,739 30,604,694	36 101,745				
カナダ	12,909 51,585,293					
メキシコ	218 2,616,600					
韓 国	258 4,402,650					
中 国	15,822 88,767,525					
その他外国	581 2,004,660					
なめこ						
合 計	246,231 84,338,479	20,817 7,733,251	20,670 7,547,796	21,857 6,836,529	22,222 6,508,983	20,479 6,309,740
平均価格	342	371	365	312	292	308
岐 阜	176,425 60,253,635	16,934 6,082,321	16,153 5,756,641	15,407 5,003,313	16,498 4,991,453	15,178 4,781,407
新 潟	683 218,573					125 38,693
長 野	65,896 22,559,371	3,878 1,648,305	4,517 1,791,155	6,435 1,825,341	5,594 1,480,202	5,116 1,466,382
三 重	3,227 1,306,900	5 2,625		15 7,875	130 37,328	60 23,258
えのきだけ						
合 計	1,413,576 363,770,336	136,849 45,106,015	150,682 35,616,032	158,947 24,532,229	124,481 22,402,711	93,118 19,036,469
平均価格	257	329	236	154	179	204
岐 阜	634 217,130		60 6,300			
新 潟	8,632 2,117,932	600 208,694	600 143,171	660 116,710	660 152,401	1,050 237,861
福 井	24,530 4,174,406	2,160 521,012	2,400 421,191	2,640 260,665	2,918 340,833	2,880 371,515
長 野	1,378,764 356,945,183	134,089 44,376,309	147,542 35,034,345	155,557 24,140,679	120,903 21,909,477	89,188 18,427,093

単位 上段 数量 = K g
下段 金額 = 円

6 月	7 月	8 月	9 月	1 0 月	1 1 月	1 2 月
	2,343 10,026,555	7,878 32,872,350	11,171 57,117,823	12,606 66,564,529	3,532 15,186,728	44 223,650
	4,279	4,172	5,113	5,280	4,299	5,082
				21,788	1 89,933	
			40 1,095,203	28 597,909		
		3 31,500		1 60,900		
				1 26,775	9 187,950	
		23 81,375	2,900 10,878,290	3,263 13,626,534	1,504 5,860,050	13 56,700
		305 1,481,550	4,684 17,862,810	6,479 26,462,573	1,415 5,663,910	26 114,450
	32 286,650	76 565,950	68 947,100	40 787,500	2 29,400	
			21 360,150	213 3,613,050	24 429,450	
	2,311 9,739,905	7,471 30,711,975	3,457 25,963,770	2,415 20,692,875	168 1,659,000	
			1 10,500	166 674,625	409 1,267,035	5 52,500
21,142 5,643,641	21,111 6,023,043	19,862 5,281,225	19,224 7,537,120	22,568 9,047,209	20,319 8,736,834	15,960 7,133,108
266	285	265	392	400	429	446
14,136 4,304,675	14,801 4,485,611	14,415 4,006,704	15,147 5,809,478	17,099 6,550,532	14,809 6,038,433	5,848 2,443,067
	298 70,887	40 7,666		125 60,639	45 19,635	50 21,053
7,006 1,338,966	5,447 1,294,806	4,877 1,087,252	2,767 1,134,179	4,979 2,268,667	5,465 2,678,766	9,815 4,545,350
	565 171,739	530 179,603	1,310 593,463	365 167,371		247 123,638
70,876 12,250,278	55,385 14,356,248	67,339 13,081,826	89,686 28,549,407	149,698 43,348,918	157,031 49,686,588	159,484 55,803,615
172	259	194	318	289	316	349
			84 18,050	360 145,530	130 47,250	
630 95,296	2,562 703,367	772 134,435	798 231,245	300 94,752		
1,320 142,318	540 107,101	600 54,654	1,320 253,544	2,340 444,152	2,652 550,717	2,760 706,704
68,926 12,012,664	51,923 13,409,015	65,967 12,892,737	87,484 28,046,568	146,518 42,610,367	153,943 48,989,018	156,724 55,096,911

(1) 野 菜

産地	合計	1 月	2 月	3 月	4 月	5 月
えのきだけ (続)						
愛 知	486 153,720					
福 岡	200 76,915					
長 崎	160 59,850					
中 国	80 11,025		80 11,025			
その他外国	90 14,175				90 14,175	
しめじ茸						
合 計	887,954 386,111,633	81,181 45,049,322	94,492 39,187,481	98,268 31,487,261	100,755 27,167,089	70,695 23,983,235
平均価格	434	554	414	320	269	339
岐 阜	8,314 4,136,298	1,107 660,029	778 388,612	733 335,015	763 360,835	623 295,541
岩 手	9 10,658					
新 潟	136,013 57,301,906	9,017 5,481,208	11,228 5,009,605	12,241 3,946,446	17,242 4,555,215	12,616 3,755,402
富 山	806 343,959	90 64,071	27 15,624	3 1,890		
長 野	654,645 282,518,904	67,591 36,199,816	77,872 30,967,005	79,224 24,586,118	70,017 18,138,543	49,273 17,014,621
静 岡	82,565 37,490,812	2,775 2,125,067	4,142 2,458,316	5,384 2,243,517	12,104 3,782,321	7,532 2,546,472
愛 知	234 117,810					
三 重	865 1,117,389	31 76,398	28 57,330	101 131,124	156 172,200	298 241,731
滋 賀	6 8,148		2 3,864			2 2,100
京 都	4,235 2,840,786	570 442,733	415 287,125	582 243,151	473 157,975	321 111,303
岡 山	12 5,040					
香 川	220 203,858					
福 岡	30 16,065					30 16,065
その他きのこ類						
合 計	360,104 236,154,990	28,074 18,926,412	27,504 16,729,797	32,275 16,357,924	36,000 15,021,131	29,142 16,467,179
平均価格	655	674	608	506	417	565
岐 阜	161 265,767	20 50,957	4 10,920	25 47,670	9 13,409	18 25,998
岩 手	83 250,426					

単位 上段 数量 = K g
下段 金額 = 円

6 月	7 月	8 月	9 月	1 0 月	1 1 月	1 2 月
				180 54,117	306 99,603	
	200 76,915					
	160 59,850					
67,994 20,666,305	54,342 20,285,356	58,970 21,435,363	56,711 30,513,683	71,733 40,997,978	63,533 39,882,386	69,280 45,456,174
303	373	363	538	571	627	656
600 289,644	780 373,015	547 258,355	325 147,872	847 415,015	458 218,769	753 393,596
			3 3,465	6 7,193		
13,208 3,704,550	9,472 3,080,081	10,845 3,746,863	10,194 5,499,658	9,128 5,277,287	12,300 7,493,185	8,522 5,752,406
88 31,710	452 160,734	68 16,800				78 53,130
41,531 13,014,169	35,185 13,781,742	39,159 14,371,070	39,755 20,952,905	55,803 31,105,728	45,235 27,877,158	54,000 34,510,029
12,242 3,503,508	8,120 2,718,991	8,045 2,821,817	5,896 3,381,171	5,555 3,752,280	5,072 3,741,887	5,698 4,415,465
12 3,150			150 75,600	72 39,060		
37 45,864	36 51,324	58 64,848	57 127,932	32 74,676	19 45,234	12 28,728
	2 2,184					
276 73,710	295 117,285	248 155,610	319 320,040	290 326,739	229 302,295	217 302,820
			12 5,040		220 203,858	
28,620 17,655,672	25,837 15,706,709	25,876 15,830,584	26,542 21,584,752	32,199 28,606,002	35,998 29,637,604	32,037 23,631,224
616	607	611	813	888	823	737
6 15,120	8 5,670	32 26,880	4 7,088		25 36,855	10 25,200
			17 71,558	66 178,868		

(1) 野菜

産地	合計	1月	2月	3月	4月	5月
その他きのこ類 (続)						
群馬	262 181,566	38 27,930	70 40,950	44 21,420	46 14,280	6 1,890
新潟	153,900 100,645,799	13,747 9,044,652	14,801 8,263,614	15,083 6,980,647	12,424 4,965,868	14,404 7,037,617
福井	90 78,100					
長野	125,174 68,929,909	10,249 5,583,616	7,860 4,121,829	11,287 4,901,564	14,600 5,042,173	8,676 4,545,004
静岡	57,401 38,724,201	2,345 2,020,998	2,894 2,024,694	4,089 2,165,226	7,369 2,990,779	4,337 2,723,259
愛知	4 3,360					
三重	166 246,313	13 18,018	9 12,474	11 15,271	19 26,334	25 34,650
岡山	22,762 26,813,799	1,662 2,180,241	1,766 2,243,766	1,736 2,226,126	1,533 1,968,288	1,676 2,098,761
愛媛	1 4,200					
中国	100 11,550		100 11,550			
わらび						
合計	8,882 6,415,109	25 73,500	102 220,500	2,924 2,542,095	2,897 2,092,492	2,377 1,326,071
平均価格	722	2,940	2,161	869	722	557
岐阜	896 501,489				207 166,640	415 239,959
秋田	2 2,730		2 2,730			
山形	3 8,610		3 8,610			
茨城	33 65,520			27 56,070	6 9,450	
栃木	93 276,045	25 73,500	30 99,015	32 88,305	6 15,225	
千葉	3 2,205			3 2,205		
長野	2,071 1,046,883				121 114,830	1,667 866,492
静岡	23 57,960		7 18,480	11 32,550	5 6,930	
愛知	3 1,775					3 1,775
和歌山	26 8,715			26 8,715		
高知	2,330 1,780,270			597 482,728	1,441 1,079,697	292 217,845
鹿児島	3,399 2,662,907		60 91,665	2,228 1,871,522	1,111 699,720	

単位 上段 数量 = K g
下段 金額 = 円

6 月	7 月	8 月	9 月	1 0 月	1 1 月	1 2 月
			58 75,096			
13,477 8,155,856	8,928 5,445,475	9,969 6,099,938	12,938 10,614,320	14,197 13,272,243	12,190 11,537,449	11,742 9,228,120
			90 78,100			
9,187 4,674,256	10,120 5,359,687	10,075 5,387,426	8,293 5,811,192	9,774 7,561,501	13,378 8,977,408	11,675 6,964,253
4,325 2,825,235	5,099 2,786,805	4,224 2,369,136	3,288 2,646,735	5,414 4,699,128	7,691 6,345,854	6,326 5,126,352
4 3,360						
22 30,618	18 25,200	10 13,860	10 13,860	9 12,180	9 18,900	11 24,948
1,599 1,951,227	1,664 2,083,872	1,566 1,933,344	1,844 2,266,803	2,739 2,882,082	2,704 2,716,938	2,273 2,262,351
					1 4,200	
551 157,931	6 2,520					
286	420					
268 92,370	6 2,520					
283 65,561						

(1) 野 菜

産地	合計	1 月	2 月	3 月	4 月	5 月
ぜんまい						
合 計	1 630				1 630	
平均価格	630				630	
岐 阜	1 630				1 630	
その他山菜類						
合 計	7,749 24,432,975	1,016 3,514,735	1,355 3,931,611	2,151 8,575,858	1,742 5,209,117	273 587,418
平均価格	3,153	3,459	2,901	3,986	2,990	2,151
岐 阜	649 1,704,760			169 579,031	373 872,980	51 74,091
北海道	54 169,890				54 169,890	
青 森	1,836 6,699,577	637 2,168,371	498 1,550,379	477 2,043,471	220 921,480	
岩 手	16 32,004		6 14,994			10 17,010
秋 田	1,770 3,885,514	111 258,091	326 740,196	396 1,377,316	259 675,276	121 174,773
山 形	1,521 5,530,963	205 652,418	352 911,820	640 2,660,807	282 1,145,078	8 44,730
福 島	90 187,268			36 81,743	52 102,375	2 3,150
茨 城	54 207,900			36 153,300	18 54,600	
栃 木	60 233,993		6 21,315	31 152,198	23 60,480	
千 葉	133 450,345	13 33,600	32 99,120	58 221,130	25 82,635	3 8,820
新 潟	14 38,850	2 7,350	2 4,200	10 27,300		
長 野	301 433,339				256 355,658	45 77,681
静 岡	25 89,618		11 39,743	14 49,875		
愛 知	265 1,822,439	30 151,200	17 203,386	133 688,695	34 219,345	12 92,400
三 重	1 3,780		1 3,780			
徳 島	822 2,565,039	18 243,705	79 242,550	133 479,357	87 400,115	13 77,963
高 知	102 310,968		25 100,128	18 61,635	59 149,205	
中 国	36 66,728					8 16,800
カット野菜						
合 計	15,184 5,736,198	2,378 851,891	2,228 810,541	3,035 1,029,217	2,440 854,380	895 357,487

単位 上段 数量 = K g
下段 金額 = 円

6 月	7 月	8 月	9 月	1 0 月	1 1 月	1 2 月
125 299,660	239 461,580	52 266,175	134 309,708	183 313,931	92 277,727	387 685,455
2,397	1,931	5,118	2,311	1,715	3,018	1,771
25 48,773	3 12,600	20 83,475	8 33,075	735		
						4 15,876
72 103,572	180 258,930	16 40,950	48 69,048	84 120,834		157 66,528
						34 116,110
						2 5,040
9 56,700	6 44,100	6 50,400	4 39,375	2 41,949	1 61,217	11 173,672
11 73,815	34 114,870	10 91,350	74 168,210	93 148,365	91 216,510	179 308,229
8 16,800	16 31,080			4 2,048		
535 250,822	600 266,749	624 266,778	632 280,629	625 267,746	582 250,239	610 249,719

(1) 野 菜

産地	合計	1 月	2 月	3 月	4 月	5 月
カット野菜 (続)						
平均価格	377	358	363	339	350	399
岐 阜	821 167,843	148 32,372	51 10,017	24 5,040	27 5,670	30 6,300
新 潟	11,798 4,094,837	2,097 734,889	2,062 720,199	2,072 728,497	2,262 756,100	708 243,142
愛 知	3 1,365		3 1,365			
大 阪	728 1,046,588	42 65,520	42 64,260	43 67,095	46 70,560	52 85,995
鳥 取	1,064 223,440	91 19,110	70 14,700	126 26,460	105 22,050	105 22,050
徳 島	770 202,125			770 202,125		
う め						
合 計	529,327 104,330,412					45,456 19,139,884
平均価格	197					421
岐 阜	4,632 311,201					326 37,129
福 井	208,200 18,303,968					
愛 知	150 4,179					
奈 良	7,700 1,773,975					
和歌山	242,395 75,722,781					45,130 19,102,755
徳 島	47,630 5,708,483					
鹿児島	18,620 2,505,825					
小うめ						
合 計	28,643 11,625,509					10,081 5,073,160
平均価格	405					503
岐 阜	360 19,616					110 11,550
長 野	15,617 5,607,105					370 156,975
静 岡	60 11,025					
愛 知	68 12,128					53 10,553
和歌山	9,143 5,247,165					7,209 4,284,735
徳 島	3,395 728,470					2,339 609,347

単位 上段 数量 = K g
下段 金額 = 円

6 月	7 月	8 月	9 月	1 0 月	1 1 月	1 2 月
468	444	427	444	428	429	409
36	39	36	45	74	153	158
7,560	8,190	7,560	9,450	16,380	29,292	30,012
359	373	367	376	378	355	389
123,667	128,254	127,233	145,074	130,458	122,037	135,287
70	76	74	71	75	74	63
104,895	106,785	101,115	96,705	100,328	98,910	84,420
70	112	147	140	98		
14,700	23,520	30,870	29,400	20,580		
473,171	10,650	12		38		
84,173,630	953,033	1,974		61,891		
177	89	164		1,628		
4,244	50	12				
266,848	5,250	1,974				
197,780	10,420					
17,404,380	899,588					
150						
4,179						
7,700						
1,773,975						
197,047	180			38		
56,509,940	48,195			61,891		
47,630						
5,708,483						
18,620						
2,505,825						
18,562						
6,552,349						
352						
250						
8,066						
15,247						
5,450,130						
60						
11,025						
15						
1,575						
1,934						
962,430						
1,056						
119,123						

(1) 野 菜

産地	合計	1 月	2 月	3 月	4 月	5 月
ゆず類						
合 計	159,693 52,590,293	1,858 1,632,330	2,237 1,953,011	1,750 2,412,291	754 1,436,715	921 1,996,155
平均価格	329	878	873	1,378	1,905	2,167
岐 阜	3,322 361,593	20 3,675				
栃 木	8 7,875			8 7,875		
静 岡	8 4,200					
愛 知	844 67,826	17 5,460	6 536			
和歌山	250 57,750					
徳 島	114,873 28,180,779	717 752,220	570 695,100	398 1,446,480	348 899,640	610 1,277,010
高 知	39,418 23,520,930	1,104 870,975	1,661 1,257,375	1,344 957,936	406 537,075	311 719,145
大 分	160 34,440					
宮 崎	650 279,300					
鹿児島	160 75,600					
木の実						
合 計	867 1,373,243					581 984,428
平均価格	1,583					1,694
岐 阜	88 161,070					
和歌山	298 533,138					286 514,238
徳 島	481 679,035					295 470,190
ぎんなん						
合 計	89,671 56,188,421	5,577 1,654,840	2,717 497,075	693 165,598	181 86,007	18 37,800
平均価格	626	296	182	238	475	2,100
岐 阜	22,274 7,259,759	2,146 636,577	962 148,998	516 53,761	127 43,460	
長 野	25 9,765					
愛 知	67,201 48,630,251	3,407 972,063	1,740 319,202	171 100,287	46 25,799	15 31,500
高 知	30 12,810					
熊 本	135 265,336	24 46,200	15 28,875	6 11,550	8 16,748	3 6,300

単位 上段 数量 = K g
下段 金額 = 円

6 月	7 月	8 月	9 月	1 0 月	1 1 月	1 2 月
1,331 1,904,146	1,754 2,839,570	3,599 2,865,118	5,549 2,323,667	5,542 4,338,128	7,093 4,156,473	127,305 24,732,689
1,430	1,618	796	418	782	585	194
		3 840	48 8,048	5 420	783 70,593	2,463 278,017
						8 4,200
					369 27,723	452 34,107
						250 57,750
904 1,380,175	1,486 2,509,870	2,212 1,637,497	4,074 1,746,623	3,427 2,708,633	2,421 1,727,891	97,706 11,399,640
427 523,971	268 329,700	1,128 1,131,021	1,363 554,716	2,110 1,629,075	3,520 2,330,266	25,776 12,679,675
		96 20,160	64 14,280			
						650 279,300
		160 75,600				
286 388,815						
1,359						
88 161,070						
12 18,900						
186 208,845						
14 29,663	12 24,675	250 420,420	7,775 7,130,120	29,040 20,025,569	26,533 16,310,256	16,861 9,806,398
2,118	2,056	1,681	917	689	614	581
			439 251,581	5,042 1,740,007	5,952 1,871,887	7,090 2,513,488
				25 9,765		
10 21,000	5 10,500	238 398,370	7,318 6,843,889	23,923 18,222,562	20,572 14,421,044	9,756 7,264,035
				30 12,810		
4 8,663	7 14,175	6 11,550	18 34,650	20 40,425	9 17,325	15 28,875

(1) 野 菜

産地	合計	1 月	2 月	3 月	4 月	5 月
ぎんなん (続)						
その他外国	6 10,500					
その他野菜						
合 計	1,153,967 189,146,743	83,115 12,985,620	96,167 14,213,621	114,859 17,527,951	99,510 15,302,278	116,177 17,221,535
平均価格	163	156	147	152	153	148
岐 阜	831,859 124,191,165	65,967 9,786,484	70,838 10,183,450	81,038 11,714,566	67,968 9,947,984	77,405 9,978,793
北海道	733 1,032,258	20 61,950	169 156,333	342 316,367	152 140,608	
青 森	78 238,340				4 24,192	
秋 田	823 1,041,811	76 96,705	68 95,760	82 107,100	112 137,025	78 90,720
福 島	314 73,954					10 7,350
群 馬	239 76,390	17 5,607				
千 葉	18 4,200					
東 京	80 15,960		80 15,960			
新 潟	20,288 6,730,417	478 85,995	526 101,745	586 111,090	576 108,150	1,938 637,208
長 野	19,869 1,383,278	16 14,018	24 17,640	265 98,322	287 62,349	119 43,376
静 岡	124 89,902					112 23,710
愛 知	210,280 35,515,592	12,877 1,909,854	18,531 2,101,527	20,729 2,861,832	26,231 3,820,795	29,257 4,305,058
滋 賀	4,376 1,185,135	390 104,895	500 114,555	350 95,445	320 85,680	160 42,840
京 都	64 8,121	64 8,121				
大 阪	2,236 575,108	32 12,768		32 12,768	32 12,768	32 12,768
兵 庫	5 10,001					
和歌山	3,099 1,050,294				24 5,544	378 195,048
徳 島	2,623 1,264,137	200 10,500			12 57,750	1,692 746,172
高 知	11 22,828		7 19,016			
福 岡	427 225,288					
大 分	144 32,508					
宮 崎	3,446 1,578,463	276 126,000	314 145,320	378 190,993	478 217,035	422 180,600

単位 上段 数量 = K g
下段 金額 = 円

6 月	7 月	8 月	9 月	1 0 月	1 1 月	1 2 月
		6 10,500				
109,141 18,001,990	86,181 13,920,288	72,103 12,530,138	88,279 13,534,966	95,172 15,218,156	86,928 14,109,640	106,335 24,580,560
164	161	173	153	159	162	231
69,761 9,120,061	65,247 8,778,656	55,592 8,634,419	61,953 8,814,677	65,339 9,152,750	64,574 9,098,277	86,177 18,981,048
				20 126,000		30 231,000
		32 68,618	12 41,580	12 41,580	3 10,395	15 51,975
72 83,160	24 30,240		54 81,428	144 170,415	49 64,838	64 84,420
		92 10,869		212 55,735		
	90 29,988		36 10,200		60 20,395	36 10,200
12 3,150	6 1,050					
2,106 720,884	2,338 793,963	2,110 731,928	2,040 721,355	2,384 860,848	2,578 910,356	2,628 946,895
	2,679 83,004	6,460 610,051	6,260 203,408	3,667 169,944	68 63,526	24 17,640
12 66,192						
25,214 4,200,385	9,484 2,195,994	4,998 1,719,551	14,233 2,519,457	19,281 3,546,743	17,592 3,451,988	11,853 2,882,408
200 56,175	146 67,935	60 15,750	220 57,435	330 91,770	570 147,000	1,130 305,655
32 12,768		403 99,383	435 112,151	1,206 286,966	32 12,768	
						5 10,001
360 226,800	141 52,920	480 112,518	848 227,997	688 186,879	144 34,272	36 8,316
543 253,890	40 75,075	6 31,500	6 31,500	106 34,125	2 10,500	16 13,125
			4 3,812			
			229 113,274	198 112,014		
					144 32,508	
323 147,735	216 94,605	320 141,750	457 208,110	244 116,235	18 10,080	

(1) 野 菜

産地	合計	1 月	2 月	3 月	4 月	5 月
その他野菜 (続)						
鹿児島	7,686 2,665,215	487 201,180	1,279 389,025	1,742 481,215	752 299,460	1,039 343,560
沖 縄	33,270 8,068,235	1,355 357,630	2,980 721,667	8,024 1,386,211	1,725 223,020	2,780 480,795
中 国	11,869 2,065,518	860 203,913	851 151,623	1,291 152,042	837 159,918	755 133,537
フィリピン	6 2,625					
冷凍野菜						
合 計	26,544 14,562,402	330 146,475	1,560 1,011,518	1,450 929,618	1,250 777,893	330 146,475
平均価格	548	443	648	641	622	443
福 井	21,604 10,757,358	330 146,475	550 277,200	440 195,300	440 195,300	330 146,475
徳 島	4,740 3,459,069		1,010 734,318	1,010 734,318	810 582,593	
長 崎	150 114,975					
中 国	50 231,000					
乾燥野菜類						
合 計	198,445 83,905,635	26,796 11,799,187	27,071 10,764,164	17,876 6,517,535	15,882 5,438,461	11,104 3,487,986
平均価格	422	440	397	364	342	314
岐 阜	5,931 3,082,143	80 93,135	242 129,581	702 268,959	83 12,233	525
茨 城	5,320 7,967,295	1,254 1,314,810	820 1,311,765	374 610,575	72 118,545	
千 葉	628 667,023	8 12,978	10 17,766	23 32,256	60 88,200	24 37,548
新 潟	5 52,500					
長 野	483 403,303					
静 岡	5,126 6,760,282	1,612 2,131,449	1,667 1,982,570	355 375,270		
愛 知	2,884 3,134,347	291 274,166	379 390,018	514 431,953	227 210,817	158 187,457
島 根	8 7,560		8 7,560			
徳 島	269 351,645	24 31,500	12 15,645	24 31,500	16 21,000	28 36,750
高 知	182 1,070,895					
熊 本	44 447,300			2 22,050		6 66,150
宮 崎	11,440 15,924,175	1,290 1,812,930	1,048 1,369,305	500 917,154	1,381 1,470,105	558 906,780

単位 上段 数量 = K g
下段 金額 = 円

6 月	7 月	8 月	9 月	1 0 月	1 1 月	1 2 月
664 232,680	287 133,035	430 195,825	479 228,900	167 86,415	40 8,400	320 65,520
8,832 2,751,294	4,480 1,458,240	125 28,508			170 36,645	2,799 624,225
1,004 124,191	1,003 125,583	995 129,468	1,013 159,682	1,174 179,737	884 197,692	1,202 348,132
6 2,625						
550 244,125	440 195,300	2,210 1,451,625	3,421 1,622,408	4,186 2,165,520	5,225 2,733,414	5,592 3,138,031
443	443	656	474	517	523	561
550 244,125	440 195,300	660 292,950	3,421 1,622,408	4,136 1,934,520	5,225 2,733,414	5,082 2,773,891
		1,400 1,043,700				510 364,140
		150 114,975		50 231,000		
10,009 3,763,984	10,024 3,700,960	5,871 2,576,882	13,140 5,854,403	13,641 6,671,327	18,825 8,965,634	28,206 14,365,112
376	369	438	445	489	476	509
64 39,282	92 56,385	46 24,308	164 62,580	361 367,290	580 271,657	3,517 1,756,208
			69 115,920	582 960,225	827 1,355,130	1,322 2,180,325
54 76,230	14 19,656	21 30,996	30 44,226	62 91,602	42 69,174	280 146,391
5 52,500						
4 3,780	234 217,515	98 76,155	89 62,924	55 34,339	3 8,590	
				79 139,860	240 383,198	1,173 1,747,935
154 196,524	134 159,713	136 170,736	137 189,531	281 347,506	242 290,158	231 285,768
20 26,250	16 21,000	24 31,500	36 47,250	16 21,000	4 5,250	49 63,000
	2 12,495		120 705,600	60 352,800		
6 61,425	8 78,750	8 78,750	4 39,375	2 22,050	4 39,375	4 39,375
1,012 1,132,173	624 1,058,442	1,051 1,065,687	1,311 2,106,636	859 1,487,567	957 1,441,241	849 1,156,155

(1) 野 菜

産地	合計	1 月	2 月	3 月	4 月	5 月
乾燥野菜類 (続)						
鹿児島	37 11,100					
沖 縄	25 288,750					
アメリカ	8 6,773					
中 国	165,543 43,523,904	22,237 6,128,219	22,885 5,539,954	15,370 3,803,878	14,043 3,517,561	10,230 2,215,186
フィリピン	12 23,940			12 23,940		
その他外国	500 182,700					100 37,590
野菜・ビン／缶詰						
合 計	81,725 25,130,695	3,090 1,109,351	2,651 1,114,318	27,982 5,823,937	4,274 1,988,873	13,734 3,461,125
平均価格	307	359	420	208	465	252
岐 阜	482 339,150		4 1,470	88 98,910	42 26,838	24 14,112
北海道	18,560 7,951,098	486 329,901	438 301,456	546 354,377	1,503 923,738	2,457 1,077,933
山 形	377 157,028					
千 葉	38 48,510			3 5,670	21 38,430	
長 野	3,382 838,241	804 159,579	51 14,175	302 60,900	37 11,907	161 47,376
静 岡	1,259 242,550					300 53,025
和歌山	156 73,248			60 23,940		24 15,120
島 根	32 36,960					
山 口	216 315,000		54 78,750			54 78,750
徳 島	114 34,651					114 34,651
高 知	200 10,710					
福 岡	1,560 1,674,593				126 144,900	156 169,785
宮 崎	426 75,075					270 42,525
鹿児島	861 705,600	51 95,130	156 211,995	240 265,230	48 66,465	18 8,316
沖 縄	15 53,487					
中 国	54,047 12,574,794	1,749 524,741	1,948 506,472	26,743 5,014,910	2,497 776,595	10,156 1,919,532

単位 上段 数量 = K g
下段 金額 = 円

6 月	7 月	8 月	9 月	1 0 月	1 1 月	1 2 月
			10 2,100			27 9,000
	25 288,750					8 6,773
8,290 2,030,710	8,875 1,788,254	4,487 1,098,750	11,170 2,478,261	11,284 2,847,088	15,926 5,101,861	20,746 6,974,182
400 145,110						
3,899 1,428,236	4,295 1,650,343	6,816 2,241,473	3,262 1,229,849	4,542 1,912,633	2,809 1,184,842	4,371 1,985,715
366	384	328	377	421	421	454
	8 6,300		237 143,640		79 47,880	
2,043 690,997	2,016 876,334	4,464 1,345,527	225 105,528	2,583 1,107,134	693 318,313	1,106 519,860
			114 50,400	172 75,915	91 30,713	
	14 4,410					
133 37,737	343 100,674	222 67,410	863 189,882	221 61,740	167 57,881	78 28,980
	629 120,960	260 53,130	50 11,025	20 4,410		
30 15,120	9 5,670	33 13,398				
			12 15,120	4 4,620	4 4,620	12 12,600
				54 78,750		54 78,750
200 10,710						
180 195,300	108 111,825	186 202,860	188 210,158	102 111,195	198 177,975	316 350,595
				7 1,890	41 8,610	108 22,050
		276 46,368	72 12,096			
6 20,790		9 32,697				
1,307 457,582	1,168 424,170	1,366 480,083	1,501 492,000	1,379 466,979	1,536 538,850	2,697 972,880

(1) 野 菜

産地	合計	1 月	2 月	3 月	4 月	5 月
漬 物						
合 計	11,310 7,541,797	470 558,068	507 395,697	610 520,596	585 518,893	512 459,159
平均価格	666	1,187	780	853	886	896
岐 阜	3,350 817,119	22 8,768	136 28,719	164 30,555	55 13,755	95 23,562
和歌山	46 125,975	25 82,782				
高 知	44 70,561	10 15,120				
宮 崎	2,644 4,276,436	144 341,358	169 306,078	169 376,221	161 355,586	132 317,682
鹿 児 島	5,226 2,251,706	269 110,040	202 60,900	277 113,820	369 149,552	285 117,915

単位 上段 数量 = K g
下段 金額 = 円

6 月	7 月	8 月	9 月	1 0 月	1 1 月	1 2 月
583	409	389	511	1,953	2,609	2,172
435,408	374,381	368,030	465,125	963,718	1,299,274	1,183,448
746	915	946	910	493	497	544
262	46	42	104	811	969	644
64,701	9,345	11,970	28,477	202,152	240,555	154,560
					7	14
					14,700	28,493
						34
						55,441
118	101	102	144	267	620	517
287,337	258,356	257,360	325,558	372,593	578,081	500,226
203	262	245	263	875	1,013	963
83,370	106,680	98,700	111,090	388,973	465,938	444,728

6. 品目別・産地別・月別取扱高

(2) 果 実

産地	合計	1 月	2 月	3 月	4 月	5 月
総 合 計	30,233,334 9,238,746,361	2,018,226 680,550,377	2,302,588 720,904,752	2,072,314 689,186,204	2,008,984 641,704,195	2,077,865 644,525,884
平均価格	305	337	313	332	319	310
ハウスみかん						
合 計	271,315 218,996,520				1,249 2,521,050	20,535 22,036,248
平均価格	807				2,018	1,073
静 岡	21,249 13,963,845					
愛 知	150,093 133,489,750				1,029 2,121,000	5,556 7,301,175
三 重	2,030 463,103					
和歌山	16,250 11,824,530					4,601 4,500,828
愛 媛	9,080 5,885,460					
高 知	52,597 41,745,176				220 400,050	10,378 10,234,245
佐 賀	5,196 3,314,011					
熊 本	12,820 7,489,755					
宮 崎	2,000 820,890					
極早生温州みかん						
合 計	1,301,876 236,317,741	246 50,190				
平均価格	181	204				
静 岡	134,954 22,833,825					
愛 知	50,669 6,813,240					
三 重	267,819 56,413,770					
和歌山	227,217 46,063,920		246 50,190			
愛 媛	46,345 6,577,254					
高 知	350 304,710					
佐 賀	61,343 7,270,778					
長 崎	26,265 3,057,495					
熊 本	315,837 55,336,944					
大 分	252 49,140					

単位 上段 数量 = K g
下段 金額 = 円

6 月	7 月	8 月	9 月	1 0 月	1 1 月	1 2 月
2,023,924 628,558,035 310	2,684,041 787,668,303 293	3,059,243 1,017,546,267 332	2,281,863 757,702,149 332	2,816,066 761,950,400 270	3,436,245 868,068,514 252	3,451,975 1,040,381,281 301
43,326 38,294,251 883	83,546 68,034,026 814	77,957 61,711,968 791	39,282 24,355,361 620	5,420 2,043,616 377		
1,763 1,366,785	9,942 6,911,520	7,919 4,797,345	1,625 888,195			
18,535 18,992,894	45,899 42,028,203	53,045 46,171,233	23,539 15,704,862	2,490 1,170,383		
				2,030 463,103		
7,279 5,481,109		245 142,275	4,125 1,700,318			
940 722,925	2,450 1,721,055	1,345 900,690	3,445 2,130,660	900 410,130		
10,239 8,680,140	16,847 12,347,906	9,493 6,788,775	5,420 3,294,060			
3,495 2,286,838	488 345,282	85 44,625	1,128 637,266			
1,075 763,560	7,920 4,680,060	3,825 2,046,135				
		2,000 820,890				
350 304,710 870			227,595 43,544,709 191	861,292 155,138,721 180	211,854 37,196,671 175	539 82,740 153
				117,906 20,013,000	17,048 2,820,825	
			325 148,050	38,597 5,327,805	11,747 1,337,385	
			8,000 1,946,910	259,819 54,466,860		
				131,453 27,959,400	94,979 17,971,590	539 82,740
			645 100,800	17,735 2,161,374	27,965 4,315,080	
350 304,710			10,958 1,500,975	28,500 2,899,260	21,885 2,870,543	
			11,350 1,470,210	13,305 1,339,590	1,610 247,695	
			54,497 10,673,670	224,720 37,029,721	36,620 7,633,553	
				252 49,140		

(2) 果 実

産地	合計	1 月	2 月	3 月	4 月	5 月
極早生温州みかん (続)						
宮 崎	129,950 25,127,352					
鹿 児 島	40,875 6,469,313					
早生温州みかん						
合 計	2,578,330 537,219,643	64,389 9,168,591	4,953 698,723			
平均価格	208	142	141			
岐 阜	9,320 1,288,245	890 141,435	300 34,650			
静 岡	1,068,199 259,132,273	7,272 977,172	1,168 159,338			
愛 知	613,992 101,381,491	27,260 3,513,616	1,300 146,160			
三 重	52,635 14,505,698					
和 歌 山	541,131 111,444,533	26,168 3,930,990	1,625 217,875			
愛 媛	66,810 8,344,674	1,280 117,863				
佐 賀	17,045 2,302,955					
長 崎	15,149 2,866,617	1,519 487,515	560 140,700			
熊 本	194,049 35,953,157					
中生温州みかん						
合 計	211,221 31,172,989	71,109 10,124,993	8,144 1,293,915			
平均価格	147	142	158			
岐 阜	19,600 2,896,898	19,600 2,896,898				
静 岡	13,590 1,710,660	6,958 794,220	290 29,190			
三 重	6,371 831,600	4,074 536,970	2,297 294,630			
和 歌 山	126,410 19,017,758	31,207 4,803,435	5,437 908,670			
徳 島	6,340 699,510	6,340 699,510				
愛 媛	29,830 4,423,608	2,900 372,855				
熊 本	8,930 1,510,425					
宮 崎	150 82,530	30 21,105	120 61,425			

単位 上段 数量 = K g
下段 金額 = 円

6 月	7 月	8 月	9 月	1 0 月	1 1 月	1 2 月
			103,035 21,507,991	26,915 3,619,361		
			38,785 6,196,103	2,090 273,210		
			21,596 7,372,995		1,093,943 247,431,486	1,393,449 272,547,848
			341		226	195
						8,130 1,112,160
					570,501 142,880,220	489,258 115,115,543
					106,967 19,287,345	478,465 78,434,370
			21,596 7,372,995		25,592 6,408,255	5,447 724,448
					179,629 41,860,035	333,709 65,435,633
					37,925 4,995,829	27,605 3,230,982
					8,160 1,256,315	8,885 1,046,640
					3,925 911,148	9,145 1,327,254
					161,244 29,832,339	32,805 6,120,818
						131,968 19,754,081
						149
						6,342 887,250
						89,766 13,305,653
						26,930 4,050,753
						8,930 1,510,425

(2) 果 実

産地	合計	1 月	2 月	3 月	4 月	5 月
普通温州みかん						
合 計	2,015,852 444,909,933	634,561 133,664,119	696,021 127,366,282	237,143 50,023,211	15,671 5,205,060	690 323,085
平均価格	220	210	182	210	332	468
岐 阜	204,988 26,101,677	19,486 2,772,336	131,660 17,078,670	53,220 6,196,680	60 3,150	
長 野	30 3,465					
静 岡	1,246,020 327,142,772	409,249 96,685,933	370,065 80,803,696	113,858 33,159,318	12,419 4,743,060	
愛 知	141,387 22,198,470	74,626 12,165,405	58,347 9,025,695	3,394 434,280		
三 重	99,126 14,146,755	10,333 1,374,345	62,683 8,743,245	23,881 3,667,545	1,734 244,965	
和歌山	211,764 35,525,354	118,767 20,388,585	59,641 9,592,611	1,170 198,030		
徳 島	43,893 6,634,688		2,300 315,315	40,135 6,105,488	1,458 213,885	
愛 媛	14,025 2,107,875	2,000 268,380	8,220 1,260,105	55 3,465		
高 知	100 9,135	100 9,135				
福 岡	40 13,860					
長 崎	2,005 652,722		735 142,170			
熊 本	50,954 9,889,005		2,370 404,775	1,430 258,405		
ニュージ-ラント ¹⁾	1,520 484,155					690 323,085
葉つきみかん						
合 計	20,653 6,644,715					
平均価格	321					
岐 阜	64 6,720					
静 岡	25 5,250					
愛 知	16 4,725					
三 重	600 504,000					
和歌山	420 113,610					
佐 賀	2,400 652,050					
熊 本	17,128 5,358,360					

単位 上段 数量 = K g
下段 金額 = 円

6 月	7 月	8 月	9 月	1 0 月	1 1 月	1 2 月
830 161,070 194				5,414 862,050 159	11,473 1,860,579 162	414,049 125,444,477 302
					328 26,229	234 24,612
					30 3,465	340,429 111,750,765
				60 1,890	4,930 569,310	30 1,890
				440 112,980	55 3,675	
				2,920 370,230	6,130 1,257,900	23,136 3,717,998
						3,750 575,925
						40 13,860
						1,270 510,552
				1,994 376,950		45,160 8,848,875
830 161,070						20,653 6,644,715 321
						64 6,720
						25 5,250
						16 4,725
						600 504,000
						420 113,610
						2,400 652,050
						17,128 5,358,360

(2) 果 実

産地	合計	1 月	2 月	3 月	4 月	5 月
ネーブルオレンジ						
合 計	12,079 2,856,410	810 274,050	2,074 553,865	4,758 1,243,305	1,250 83,685	
平均価格	236	338	267	261	66	
岐 阜	9 945		8 420			
静 岡	3,484 1,240,575	150 101,430	498 236,985	2,836 902,160		
愛 知	750 89,565			750 89,565		
和歌山	4,758 934,133	180 45,780	768 86,993	672 142,380		
広 島	2,710 468,027	250 65,625	710 209,517	500 109,200	1,250 83,685	
愛 媛	368 123,165	230 61,215	90 19,950			
甘夏みかん						
合 計	385,186 56,720,421	2,900 544,845	16,030 3,246,548	49,200 8,644,388	160,071 20,824,129	88,305 12,642,329
平均価格	147	187	202	175	130	143
岐 阜	100 5,040	60 3,150		40 1,890		
愛 知	9,330 819,368				8,480 716,048	850 103,320
三 重	76,211 10,943,206			12,710 2,625,840	63,101 8,266,966	
和歌山	5,150 438,953				4,050 381,623	1,100 57,330
広 島	8,550 722,820					8,550 722,820
愛 媛	21,815 1,667,342				5,450 502,847	10,945 803,263
熊 本	68,950 8,138,026	2,840 541,695	4,930 858,323	16,050 2,096,588	36,150 3,781,260	8,980 860,160
鹿 児 島	195,080 33,985,666		11,100 2,388,225	20,400 3,920,070	42,840 7,175,385	57,880 10,095,436
サンフフルーツ						
合 計	77,839 9,865,170			8,942 1,577,625	50,047 6,684,825	13,700 1,281,000
平均価格	126			176	133	93
三 重	48,419 7,193,235			8,082 1,471,995	39,337 5,595,240	1,000 126,000
和歌山	6,330 585,900			20 4,200	6,310 581,700	
広 島	16,460 1,409,205				1,880 190,575	10,490 930,300
愛 媛	2,310 152,880					1,250 119,490

単位 上段 数量 = K g
下段 金額 = 円

6 月	7 月	8 月	9 月	1 0 月	1 1 月	1 2 月
						3,187 701,505 220 1 525 3,138 658,980 48 42,000
48,330 7,352,972 152 400 50,400 5,420 361,232 42,510 6,941,340	20,350 3,465,210 170 20,350 3,465,210					
5,150 321,720 62 4,090 288,330 1,060 33,390						

(2) 果 実

産地	合計	1 月	2 月	3 月	4 月	5 月
サンプルーツ (続)						
熊 本	4,320 523,950			840 101,430	2,520 317,310	960 105,210
伊予柑						
合 計	441,083 81,288,554	52,026 11,898,044	163,841 29,915,655	198,760 35,921,025	22,350 2,512,440	
平均価格	184	228	182	180	112	
岐 阜	1,036 221,466	26 1,596	980 218,925	30 945		
富 山	500 131,250			500 131,250		
静 岡	1,300 196,560		1,300 196,560			
和歌山	16,041 3,417,855	13,271 2,764,125			120 12,600	
広 島	1,670 303,450		1,110 215,250	560 88,200		
愛 媛	420,536 77,017,973	38,729 9,132,323	160,451 29,284,920	197,670 35,700,630	22,230 2,499,840	
八 朔						
合 計	139,867 19,282,034	16,469 2,945,870	50,210 6,754,860	53,229 7,065,818	15,542 1,576,260	1,290 145,793
平均価格	137	178	134	132	101	113
岐 阜	2,382 168,515	684 30,335	1,286 108,570	290 22,995	122 6,615	
静 岡	106 5,565		106 5,565			
和歌山	116,389 16,931,041	15,785 2,915,535	34,388 5,060,055	47,169 6,513,623	15,420 1,569,645	500 78,750
広 島	290 70,140			290 70,140		
徳 島	19,910 2,039,730		14,430 1,580,670	5,480 459,060		
愛 媛	790 67,043					790 67,043
ぶんたん						
合 計	27,844 5,215,078	591 88,515	12,776 2,424,083	11,039 1,940,873	1,560 211,680	
平均価格	187	149	189	175	135	
岐 阜	20 462					
静 岡	6 945	6 945				
高 知	25,258 4,653,496		12,446 2,361,083	11,039 1,940,873	1,560 211,680	
熊 本	2,560 560,175	585 87,570	330 63,000			

単位 上段 数量 = K g
下段 金額 = 円

6 月	7 月	8 月	9 月	1 0 月	1 1 月	1 2 月
						4,106 1,041,390 253
						2,650 641,130
						1,456 400,260
						3,127 793,433 253
						3,127 793,433
				369 174,615 473	609 156,975 257	900 218,337 242
				204 132,930 165 41,685	9 6,930 600 150,045	20 462 880 217,875

(2) 果 実

産地	合計	1 月	2 月	3 月	4 月	5 月
ぼんかん						
合 計	38,827 8,183,386	9,755 2,102,415	25,722 5,654,881	2,425 312,900		
平均価格	210	215	219	129		
静 岡	15,320 3,846,728		15,320 3,846,728			
愛 知	5,966 1,326,780	1,875 487,620	4,091 839,160			
三 重	250 70,035	250 70,035				
和歌山	6,596 1,105,965	1,900 409,815	3,831 590,940	865 105,210		
愛 媛	1,150 266,910	1,000 257,460		150 9,450		
高 知	8,620 1,453,778	4,730 877,485	2,480 378,053	1,410 198,240		
宮 崎	925 113,190					
レモン						
合 計	379,665 97,455,413	29,936 5,226,953	29,756 5,402,177	33,152 6,208,167	43,798 12,640,625	33,880 8,289,740
平均価格	256	174	181	187	288	244
岐 阜	110 13,777		30 4,484			
静 岡	2 1,050		2 1,050			
愛 知	1,120 236,355	370 93,660	520 103,005	230 39,690		
三 重	23,079 7,461,090	1,400 284,655	1,245 247,695	2,215 381,570	12,080 5,044,830	3,000 929,460
兵 庫	50 13,755	50 13,755				
和歌山	9,957 2,732,048				7,032 2,125,620	1,979 419,528
広 島	12,240 3,878,753	1,800 505,575	1,150 311,325	1,450 393,225	2,350 637,350	1,550 417,900
愛 媛	200 43,050				100 12,600	100 30,450
佐 賀	2,912 1,139,840					
宮 崎	1,900 317,730					
アメリカ	264,641 63,388,946	26,316 4,329,308	26,809 4,734,618	29,257 5,393,682	22,236 4,820,225	27,251 6,492,402
フィリピン	170 13,440					
その他外国	63,284 18,215,579					

単位 上段 数量 = K g
下段 金額 = 円

6 月	7 月	8 月	9 月	1 0 月	1 1 月	1 2 月
						925 113,190 122
						925 113,190
25,216 6,397,598 253	32,834 8,375,956 255	28,926 8,970,088 310	23,191 7,456,570 321	33,137 9,819,797 296	32,787 9,401,900 286 34 6,216	33,052 9,265,842 280 46 3,077
171 23,520 276 287,385	264 276,465	161 168,200	1,112 513,602	1,384 389,998 1,900 317,730	30 7,560 540 116,865 1,500 460,530	235 46,515 1,100 315,998
24,769 6,086,693	26,620 6,513,466 5,950 1,586,025	13,006 3,974,618 15,759 4,827,270	8,843 2,936,640 13,236 4,006,328	10,166 3,292,108 18,887 5,546,961	20,978 6,520,259 153 12,075 9,452 2,248,995	28,390 8,294,927 17 1,365

(2) 果 実

産地	合計	1 月	2 月	3 月	4 月	5 月
バレンシアオレンジ						
合 計	628,879 122,015,914	32,514 6,234,690	38,827 7,452,481	48,926 9,765,684	67,828 13,396,008	76,388 14,387,417
平均価格	194	191	191	199	197	188
和歌山	399 76,755		55 13,440	180 36,330		
広 島	1,910 78,645					1,910 78,645
アメリカ	440,962 84,820,941	32,514 6,234,690	38,772 7,439,041	48,746 9,729,354	67,828 13,396,008	74,478 14,308,772
オーストラリア	166,627 34,432,842					
フィリピン	51 5,040					
その他外国	18,930 2,601,691					
グレープフルーツ						
合 計	494,982 80,213,460	36,845 5,983,740	40,919 6,818,385	49,470 8,652,473	44,166 7,728,210	46,359 8,346,345
平均価格	162	162	166	174	174	180
愛 知	10 315	10 315				
アメリカ	283,350 50,277,172	32,912 5,411,805	39,559 6,618,360	49,470 8,652,473	44,132 7,724,010	45,492 8,232,315
フィリピン	376 26,670	47 840				
その他外国	211,246 29,909,303	3,876 570,780	1,360 200,025		34 4,200	867 114,030
セミノール						
合 計	66,170 17,199,623				38,350 10,639,799	27,820 6,559,824
平均価格	259				277	235
岐 阜	7 410				7 410	
三 重	47,540 13,042,733				31,900 9,071,265	15,640 3,971,468
和歌山	18,623 4,156,480				6,443 1,568,124	12,180 2,588,356
デコポン						
合 計	280,025 105,196,100	21,346 11,661,794	65,664 24,838,045	113,076 34,007,390	56,943 21,124,131	9,505 3,555,090
平均価格	375	546	378	300	370	374
岐 阜	100 16,590	50 9,450		50 7,140		
静 岡	6,080 1,310,820			5,565 1,191,540	515 119,280	

単位 上段 数量 = K g
下段 金額 = 円

6 月	7 月	8 月	9 月	1 0 月	1 1 月	1 2 月
69,725 13,082,413 187	53,272 10,169,859 190 164 26,985	64,255 11,793,055 183	42,002 8,108,017 193	46,176 9,325,997 201	43,967 8,343,143 189	44,999 9,957,150 221
69,725 13,082,413	43,367 8,000,139 9,248 2,066,085	29,016 4,433,804 32,487 6,844,016	38,923 7,689,067	38,981 8,322,406	1,836 405,825 36,686 7,345,853	34,680 7,790,895 10,302 2,165,415
	493 76,650	2,752 515,235	3,079 418,950	7,161 999,391	5,445 591,465	17 840
48,938 8,134,193 166	42,602 6,445,950 151	37,326 5,480,160 146	34,952 4,814,145 137	34,393 4,465,650 129	38,455 5,760,563 149	40,557 7,583,646 186
27,268 4,802,123	8,381 1,398,600			50 5,775	8,548 1,808,415	27,538 5,623,296
21,670 3,332,070	34,221 5,047,350	37,326 5,480,160	34,952 4,814,145	34,323 4,457,565	29,800 3,942,698	12,817 1,946,280
200 113,400 567					228 244,230 1,071	13,063 9,652,020 738

(2) 果 実

産地	合計	1 月	2 月	3 月	4 月	5 月
デコポン (続)						
愛 知	19,672 6,816,600		870 255,150	14,020 2,901,780	2,850 2,383,080	
三 重	22,525 9,149,910	2,985 1,589,385	8,590 3,456,390	10,950 4,104,135		
和歌山	37,132 9,733,448	1,344 668,115	14,265 4,227,615	21,283 4,799,708	240 38,010	
広 島	275 76,230				275 76,230	
徳 島	11,004 3,050,880		169 80,850	9,690 2,660,175	1,145 309,855	
愛 媛	93,050 34,809,748	708 585,974	6,980 2,493,593	41,046 15,307,635	42,938 15,476,391	550 110,040
佐 賀	2,594 1,214,430	604 301,245	403 168,840	837 370,125		
長 崎	14,410 6,127,590		13,160 5,813,325		1,250 314,265	
熊 本	23,150 11,660,376	5,805 3,510,045	8,730 3,582,264	2,175 513,282	705 157,500	905 578,865
宮 崎	5,047 1,079,978		3,877 882,053	1,170 197,925		
鹿児島	44,986 20,149,500	9,850 4,997,580	8,620 3,877,965	6,290 1,953,945	7,025 2,249,520	8,050 2,866,185
その他中晩生柑橘						
合 計	286,496 89,493,483	17,262 11,072,683	41,319 21,229,323	83,038 23,511,674	65,436 12,211,429	49,771 6,046,682
平均価格	312	641	513	283	186	121
岐 阜	378 88,064	3 273	220 116,151	-51 -35,343		
静 岡	16,825 4,105,500	255 172,305	2,140 564,795		14,430 3,368,400	
愛 知	26,466 8,703,261	2,412 1,366,050	11,646 4,222,617	11,662 2,813,265	720 298,410	
三 重	5,140 981,121	410 82,636		710 153,720		4,020 744,765
滋 賀	20 2,100				20 2,100	
和歌山	45,236 8,129,111	2,320 368,130	3,125 925,890	29,331 5,333,423	7,360 1,042,293	1,490 65,310
広 島	4,314 482,265				2,090 272,685	2,224 209,580
愛 媛	119,411 34,391,602	1,200 1,421,910	8,791 6,476,600	31,968 12,101,628	31,590 4,826,558	36,683 4,021,809
高 知	630 140,805		150 42,105		480 98,700	
佐 賀	1,910 541,485		1,210 380,625		700 160,860	
長 崎	84 26,355			48 10,500		
熊 本	9,220 1,973,424	90 11,340	500 158,025	696 211,575	5,688 1,381,433	812 128,363

単位 上段 数量 = K g
下段 金額 = 円

6 月	7 月	8 月	9 月	1 0 月	1 1 月	1 2 月
						1,932 1,276,590
						828 836,115
						750 374,220
200 113,400						4,630 3,205,020
					228 244,230	4,923 3,960,075
8,055 1,009,145	1,755 370,808	427 320,145	311 238,455	289 218,033	2,655 2,388,279	16,178 10,876,827
125	211	749	766	754	899	672
197 5,618						9 1,365
						26 2,919
					200 66,150	1,410 327,915
4,181 342,027					450 482,160	4,548 4,718,910
						36 15,855
	1,344 71,138					90 11,550

(2) 果 実

産地	合計	1 月	2 月	3 月	4 月	5 月
その他中晩生柑橘 (続)						
宮 崎	38,312 21,493,652	6,819 5,315,940	11,990 7,351,544	8,315 2,645,601	1,334 336,210	
鹿児島	14,272 5,409,005	3,198 2,132,079	1,319 819,506		670 139,335	4,194 608,160
アメリカ	16 15,120					
メキシコ	3,906 2,967,353	215 171,570	228 171,465	359 277,305	350 280,455	336 259,875
その他外国	356 43,260	340 30,450			4 3,990	12 8,820
はれひめ						
合 計	1,260 170,205			1,260 170,205		
平均価格	135			135		
和歌山	1,260 170,205			1,260 170,205		
麗紅柑						
合 計	360 234,885			348 223,230	12 11,655	
平均価格	652			641	971	
静 岡	210 80,010			210 80,010		
佐 賀	150 154,875			138 143,220	12 11,655	
南津海						
合 計	2,640 254,940					2,640 254,940
平均価格	96					96
愛 媛	2,640 254,940					2,640 254,940
りんご						
合 計	1,168,928 299,284,057	20,861 3,766,552	17,546 4,185,479	21,286 4,079,628	9,820 1,826,843	5,332 1,523,970
平均価格	256	180	238	191	186	285
岐 阜	6,600 1,900,017					
青 森	644,711 150,700,495	15,421 3,173,133	17,546 4,185,479	21,286 4,079,628	9,820 1,826,843	5,332 1,523,970
長 野	517,597 146,682,075	5,440 593,419				
アメリカ	10 735					
フィリピン	10 735					

単位 上段 数量 = K g
下段 金額 = 円

6 月	7 月	8 月	9 月	1 0 月	1 1 月	1 2 月
					1,717 1,618,209	8,137 4,226,148
3,330 397,950						1,561 1,311,975
347 263,550	411 299,670	427 320,145	311 238,455	289 218,033	288 221,760	16 15,120 345 245,070
7,630 1,750,350	7,130 2,033,535	6,990 1,714,125	114,223 29,489,454	744,739 200,036,843	197,485 45,302,521	15,886 3,574,757
229	285	245	258	268	229	225
				6,110 1,754,340	490 145,677	
7,630 1,750,350	7,130 2,033,535	4,310 867,720	86,410 20,925,221	312,136 75,536,983	142,943 31,458,433	14,747 3,339,200
		2,680 846,405	27,813 8,564,233	426,493 122,745,520	54,052 13,698,411	1,119 234,087
						10 735
						10 735

(2) 果 実

産地	合計	1 月	2 月	3 月	4 月	5 月
つがるりんご						
合 計	825,369 206,988,314					
平均価格	250					
岐 阜	2,700 845,199					
青 森	502,476 117,159,194					
長 野	320,193 88,983,921					
ジョナゴールド						
合 計	396,814 115,843,644	21,240 6,636,420	25,670 7,609,203	25,814 6,682,564	32,200 9,415,813	49,787 14,938,331
平均価格	291	312	296	258	292	300
岐 阜	100 26,775					
青 森	394,904 115,500,609	21,240 6,636,420	25,670 7,609,203	25,814 6,682,564	32,200 9,415,813	49,787 14,938,331
長 野	1,810 316,260					
スターキングデリシャス						
合 計	3,580 901,478					
平均価格	251					
青 森	3,580 901,478					
陸奥りんご						
合 計	28,204 9,880,241	1,565 639,870	7,980 2,520,694	9,300 2,545,559	1,800 683,655	
平均価格	350	408	315	273	379	
青 森	28,204 9,880,241	1,565 639,870	7,980 2,520,694	9,300 2,545,559	1,800 683,655	
千秋りんご						
合 計	26,234 4,588,931		5,970 704,949	180 18,900		
平均価格	174		118	105		
青 森	19,259 3,069,906		5,970 704,949	180 18,900		
長 野	6,975 1,519,025					
ふじりんご						
合 計	3,658,906 982,174,200	426,247 104,021,738	496,738 119,168,811	491,886 115,931,578	498,117 114,100,201	287,292 80,327,261

単位 上段 数量 = K g
下段 金額 = 円

6 月	7 月	8 月	9 月	1 0 月	1 1 月	1 2 月
		85,098 29,017,170	529,126 134,530,762	190,395 41,401,849	15,910 1,588,608	4,840 449,925
		340	254	217	99	92
			2,650 835,749	50 9,450		
			291,381 73,728,262	190,345 41,392,399	15,910 1,588,608	4,840 449,925
		85,098 29,017,170	235,095 59,966,751			
55,483 15,693,405	43,350 13,762,928	70,490 20,740,020		6,850 1,559,880	47,560 12,698,595	18,370 6,106,485
282	317	294		227	267	332
				100 26,775		
55,483 15,693,405	43,350 13,762,928	70,490 20,740,020		4,940 1,216,845	47,560 12,698,595	18,370 6,106,485
				1,810 316,260		
					3,580 901,478	
					251	
					3,580 901,478	
1,920 940,590	1,850 892,815	470 201,180		155 62,790	1,275 452,445	1,889 940,643
489	482	428		405	354	497
1,920 940,590	1,850 892,815	470 201,180		155 62,790	1,275 452,445	1,889 940,643
			575 158,970	12,699 2,491,577	3,210 600,243	3,600 614,292
			276	196	186	170
				6,339 1,134,210	3,170 597,555	3,600 614,292
			575 158,970	6,360 1,357,367	40 2,688	
219,248 71,057,754	191,737 64,316,848	77,520 26,571,594		620 162,120	430,656 137,806,379	538,845 148,709,916

(2) 果 実

産地	合計	1 月	2 月	3 月	4 月	5 月
ふじりんご (続)						
平均価格	268	244	239	235	229	279
岐 阜	3,865 1,377,180	980 265,755				
青 森	2,909,020 767,998,737	413,327 101,499,533	496,738 119,168,811	491,886 115,931,578	498,117 114,100,201	287,292 80,327,261
長 野	745,921 212,779,383	11,940 2,256,450				
奈 良	100 18,900					
王林りんご						
合 計	462,845 104,164,491	67,265 15,923,282	73,275 15,961,912	53,105 10,650,748	44,400 8,806,405	35,930 7,443,073
平均価格	225	236	217	200	198	207
青 森	419,950 93,314,053	67,265 15,923,282	73,275 15,961,912	53,105 10,650,748	44,400 8,806,405	35,930 7,443,073
長 野	42,895 10,850,438					
な し						
合 計	79,392 28,711,644					
平均価格	361					
岐 阜	15,198 3,822,594					
青 森	1,095 456,540					
山 形	405 82,740					
福 島	905 165,795					
栃 木	570 222,810					
新 潟	590 192,990					
富 山	450 160,755					
山 梨	312 261,818					
長 野	41,633 17,138,368					
愛 知	9,312 3,132,256					
鳥 取	3,990 1,233,173					
岡 山	932 578,445					
佐 賀	50 18,585					

単位 上段 数量 = K g
下段 金額 = 円

6 月	7 月	8 月	9 月	1 0 月	1 1 月	1 2 月
324	335	342		261	319	275
					755	2,130
					341,985	769,440
219,248	191,737	77,520		120	93,645	139,390
71,057,754	64,316,848	26,571,594		18,900	28,954,884	46,051,373
				500	336,256	397,225
				143,220	108,509,510	101,870,203
						100
						18,900
34,530	37,560	8,890	310	5,230	58,440	43,910
6,801,543	8,252,003	1,476,090	45,360	1,376,550	14,855,822	12,571,703
196	219	166	146	263	254	286
34,530	37,560	8,890	310		20,885	43,800
6,801,543	8,252,003	1,476,090	45,360		5,414,274	12,539,363
				5,230	37,555	110
				1,376,550	9,441,548	32,340
124	2,429	4,404	24,929	36,355	6,290	4,861
115,605	651,621	952,218	8,637,849	14,473,488	2,078,223	1,802,640
932	268	216	346	398	330	370
	1,986	4,404	5,180	391	787	2,450
	436,738	952,218	1,350,615	105,893	214,620	762,510
					1,095	
					456,540	
					405	
					82,740	
			540	365		
			69,825	95,970		
				570		
				222,810		
					590	
					192,990	
			100	350		
			36,435	124,320		
124	188		10,369	31,010	254	
115,605	146,213		4,326,443	12,727,337	84,588	
			7,660	854	64	479
	255		2,549,506	295,365	43,260	175,455
	68,670			2,800	1,190	
				894,968	338,205	
						932
						578,445
				15	35	
				6,825	11,760	

(2) 果 実

産地	合計	1 月	2 月	3 月	4 月	5 月
なし (続)						
熊 本	1,080 305,025					
大 分	2,870 939,750					
長十郎なし						
合 計	37 2,783					
平均価格	75					
岐 阜	37 2,783					
幸水なし						
合 計	667,758 201,443,738					
平均価格	301					
岐 阜	150,549 38,014,384					
富 山	115,150 30,636,585					
山 梨	1,139 1,129,805					
長 野	216,144 65,486,402					
静 岡	429 217,770					
愛 知	130,497 45,285,709					
佐 賀	1,440 783,720					
熊 本	46,065 17,739,278					
鹿 児 島	6,345 2,150,085					
豊水なし						
合 計	247,805 66,063,377					
平均価格	266					
岐 阜	67,102 13,960,854					
福 島	3,250 745,500					
富 山	57,700 16,456,650					
山 梨	153 126,630					
長 野	91,430 27,778,223					

単位 上段 数量 = K g
下段 金額 = 円

6 月	7 月	8 月	9 月	1 0 月	1 1 月	1 2 月
			1,080 305,025		1,870 653,520	1,000 286,230
			37 2,783 75			
			37 2,783			
454 519,856 1,145	38,307 17,154,549 447 2,311 1,321,059	497,403 150,223,122 302 135,616 34,236,513 70,500 20,318,970	131,594 33,546,211 254 12,622 2,456,812 44,650 10,317,615			
454 519,856	685 609,949	142,128 44,767,958	74,016 20,718,444			
	79 64,470	350 153,300				
	9,337 3,870,836	120,854 41,361,533	306 53,340			
	1,040 729,120	400 54,600				
	23,200 9,976,365	22,865 7,762,913				
	1,655 582,750	4,690 1,567,335				
	153 126,630 827	16,995 4,130,280 243	226,532 60,616,134 267	4,125 1,190,333 288		
		5,290 1,121,190	60,737 12,545,349	1,075 294,315		
			3,250 745,500			
			57,700 16,456,650			
	153 126,630		88,380 26,882,205	3,050 896,018		

(2) 果 実

産地	合計	1 月	2 月	3 月	4 月	5 月
豊水なし (続)						
愛 知	25,110 6,373,815					
鹿児島	3,060 621,705					
新高なし						
合 計	70,360 18,361,195					
平均価格	260					
岐 阜	1,665 358,890					
茨 城	1,100 249,743					
新 潟	2,170 606,218					
富 山	47,280 12,218,745					
長 野	1,070 274,575					
愛 知	7,165 1,925,963					
熊 本	4,410 1,080,240					
大 分	5,500 1,646,821					
二十世紀なし						
合 計	34,952 8,953,298					
平均価格	256					
岐 阜	1,280 371,910					
福 島	3,642 734,055					
石 川	270 70,770					
長 野	28,850 7,387,748					
愛 知	60 13,440					
鳥 取	850 375,375					
西洋なし						
合 計	128,982 42,002,314	9,619 2,893,842	1,350 339,045			
平均価格	325	300	251			
岐 阜	4,688 1,144,290					

単位 上段 数量 = K g
下段 金額 = 円

6 月	7 月	8 月	9 月	1 0 月	1 1 月	1 2 月
		8,645 2,387,385	16,465 3,986,430			
		3,060 621,705				
			10,155 2,592,870	60,205 15,768,325		
			255	261		
			1,080 194,355	585 164,535		
				1,100 249,743		
				2,170 606,218		
			2,000 525,420	45,280 11,693,325		
				1,070 274,575		
			3,915 1,055,355	3,250 870,608		
			3,160 817,740	1,250 262,500		
				5,500 1,646,821		
		400 195,300	30,815 7,909,388	3,737 848,610		
		488	256	227		
			205 54,075	1,075 317,835		
			980 203,280	2,662 530,775		
			270 70,770			
			28,850 7,387,748			
			60 13,440			
		400 195,300	450 180,075			
		1,947 467,376	15,514 4,060,182	24,170 7,796,933	46,958 16,984,024	29,424 9,460,912
		240	261	322	361	321
		90 21,630	1,215 229,320	1,168 300,300	2,215 593,040	

(2) 果 実

産地	合計	1 月	2 月	3 月	4 月	5 月
西洋なし (続)						
青 森	16,384 4,988,382	9,619 2,893,842	1,350 339,045			
山 形	86,069 28,083,377					
新 潟	482 258,195					
長 野	21,209 7,477,670					
静 岡	150 50,400					
か き						
合 計	229,026 44,296,730	25 53,865				
平均価格	193	2,154				
岐 阜	226,818 43,601,000					
山 梨	25 53,865	25 53,865				
愛 知	1,963 540,225					
和歌山	220 101,640					
富有かき						
合 計	873,539 172,444,542	10,579 3,038,040	340 118,650		346 103,425	
平均価格	197	287	348		298	
岐 阜	873,531 172,444,122	10,579 3,038,040	340 118,650		346 103,425	
岩 手	8 420					
松本早生がき						
合 計	101,301 18,878,635					
平均価格	186					
岐 阜	101,301 18,878,635					
西村早生かき						
合 計	8,363 898,800					
平均価格	107					
岐 阜	8,363 898,800					

単位 上段 数量 = K g
下段 金額 = 円

6 月	7 月	8 月	9 月	1 0 月	1 1 月	1 2 月
				500 91,770		4,915 1,663,725
		1,577 388,626	12,009 3,309,117	9,772 3,016,944	39,124 14,016,598	23,587 7,352,092
		280 57,120	2,290 521,745	12,730 4,387,919	5,619 2,374,386	482 258,195 290 136,500
						150 50,400
			2,477 570,360	47,208 9,358,125	151,226 31,106,892	28,090 3,207,488
			230	198	205	114
			1,949 396,060	45,596 8,895,075	151,183 31,102,377	28,090 3,207,488
			520 170,100	1,400 365,610	43 4,515	
			8 4,200	212 97,440		
				43,578 7,172,099	658,916 134,261,665	159,780 27,750,663
				164	203	173
				43,570 7,171,679	658,916 134,261,665	159,780 27,750,663
				8 420		
				74,936 13,658,665	26,239 5,210,625	126 9,345
				182	198	74
				74,936 13,658,665	26,239 5,210,625	126 9,345
			5,823 677,460	2,540 221,340		
			116	87		
			5,823 677,460	2,540 221,340		

(2) 果 実

産地	合計	1 月	2 月	3 月	4 月	5 月
平核無がき						
合 計	97,041 25,187,348					
平均価格	259					
岐 阜	44 3,045					
奈 良	625 173,775					
和歌山	95,792 24,924,533					
愛 媛	580 85,995					
び わ						
合 計	14,575 14,421,490			39 91,350	1,710 2,807,314	3,583 4,347,757
平均価格	989			2,342	1,641	1,213
岐 阜	149 14,764					
和歌山	5,340 3,954,167					
愛 媛	1,442 1,054,494					
長 崎	5,414 6,738,403			9 19,950	884 1,744,861	2,209 2,821,948
鹿児島	2,230 2,659,662			30 71,400	826 1,062,453	1,374 1,525,809
も も						
合 計	427,190 211,840,244					211 384,406
平均価格	495					1,821
岐 阜	31,625 14,381,745					
青 森	5,860 2,680,125					
富 山	500 258,720					
山 梨	102,354 54,774,820					84 193,095
長 野	244,005 118,078,104					127 191,311
静 岡	336 266,711					
愛 知	10,617 3,978,345					
和歌山	31,893 17,421,674					

単位 上段 数量 = K g
下段 金額 = 円

6 月	7 月	8 月	9 月	1 0 月	1 1 月	1 2 月
		25 5,775	23,395 7,272,143	70,249 16,951,410	3,372 958,020	
		231	310	241	284	
				44 3,045		
		25 5,775		600 168,000		
			23,395 7,272,143	69,070 16,705,080	3,327 947,310	
				535 75,285	45 10,710	
9,026 7,023,869	217 151,200					
778	696					
149 14,764						
5,340 3,954,167						
1,225 903,294	217 151,200					
2,312 2,151,644						
20,079 10,593,797	134,993 68,020,246	237,314 116,843,281	34,493 15,955,779	100 42,735		
527	503	492	462	427		
365 138,915	1,480 506,940	22,555 10,027,395	7,200 3,703,245	25 5,250		
		795 247,065	5,035 2,420,040	30 13,020		
500 258,720						
7,099 4,155,228	68,820 37,042,482	16,117 8,923,531	10,234 4,460,484			
	35,672 15,658,253	196,137 96,832,065	12,024 5,372,010	45 24,465		
336 266,711						
4,430 1,692,390	5,197 1,998,570	990 287,385				
7,349 4,081,833	23,824 12,814,001	720 525,840				

(2) 果 実

産地	合計	1 月	2 月	3 月	4 月	5 月
ハウスもも						
合 計	3,835 4,515,401				25 19,520	2,147 2,643,366
平均価格	1,177				780	1,231
岐 阜	16 42,000					16 42,000
山 梨	366 826,403					149 389,498
長 野	1,942 2,196,181				25 19,520	1,007 1,258,016
静 岡	138 151,410					
熊 本	1,373 1,299,407					975 953,852
なつっこ						
合 計	28,588 12,967,962					
平均価格	453					
岐 阜	1,445 767,550					
山 梨	2,857 1,806,147					
長 野	21,605 9,046,800					
和歌山	2,681 1,347,465					
ネクタリン						
合 計	15,362 5,762,496					
平均価格	375					
山 梨	48 9,450					
長 野	15,314 5,753,046					
すもも						
合 計	49,818 23,682,941					679 598,920
平均価格	475					882
岐 阜	1,153 211,072					
山 形	28 10,500					
山 梨	19,184 8,904,515					
長 野	8,671 4,843,041					

単位 上段 数量 = K g
下段 金額 = 円

6 月	7 月	8 月	9 月	1 0 月	1 1 月	1 2 月
1,663 1,852,515 1,113 217 436,905 910 918,645 138 151,410 398 345,555						
	4,074 2,354,457 577 2,157 1,376,172 1,917 978,285	24,214 10,447,605 431 700 429,975 21,605 9,046,800 764 369,180	300 165,900 553 300 165,900			
	6,605 2,374,996 359 40 7,770 6,565 2,367,226	6,244 2,387,879 382 8 1,680 6,236 2,386,199	2,513 999,621 397 2,513 999,621			
16,845 8,190,673 486 131 19,898 6,542 3,082,212	20,748 8,933,012 430 1,022 191,174 28 10,500 7,446 3,386,838 2,321 1,318,170	7,989 3,924,491 491 5,196 2,435,465 2,793 1,489,026	3,557 2,035,845 572 3,557 2,035,845			

(2) 果 実

産地	合計	1 月	2 月	3 月	4 月	5 月
すもも (続)						
和歌山	18,830 8,345,285					126 117,852
高知	919 483,336					
熊本	1,033 885,192					553 481,068
サマーエンジェル						
合計	4,709 2,365,335					
平均価格	502					
山梨	4,709 2,365,335					
サマービュート						
合計	69 25,872					
平均価格	374					
山梨	69 25,872					
菅野中生						
合計	324 195,468					
平均価格	603					
山梨	324 195,468					
プルーン						
合計	21,211 10,571,665					
平均価格	498					
青森	3,933 1,821,015					
長野	17,278 8,750,650					
おうとう						
合計	44,170 70,012,024	1 72,450			587 2,162,408	7,146 13,450,603
平均価格	1,585	72,450			3,683	1,882
岐阜	14 64,050					8 28,350
北海道	933 1,459,164					
山形	28,542 45,275,432	1 72,450			420 1,307,855	1,643 4,206,843

単位 上段 数量 = K g
下段 金額 = 円

6 月	7 月	8 月	9 月	1 0 月	1 1 月	1 2 月
8,888 4,248,479	9,816 3,978,954					
804 435,960	115 47,376					
480 404,124						
	4,206 2,139,123	503 226,212				
	508	449				
	4,206 2,139,123	503 226,212				
	69 25,872					
	374					
	69 25,872					
	324 195,468					
	603					
	324 195,468					
	3,718 1,993,068	7,173 3,476,972	8,679 4,394,975	1,641 706,650		
	536	484	506	430		
			2,292 1,114,365	1,641 706,650		
	3,718 1,993,068	7,173 3,476,972	6,387 3,280,610			
18,136 30,236,651	18,300 24,089,912					
1,667	1,316					
6 35,700						
	933 1,459,164					
9,893 17,950,393	16,585 21,737,891					

(2) 果 実

産地	合計	1 月	2 月	3 月	4 月	5 月
おうとう (続)						
山 梨	3,628 7,839,442				45 272,370	628 2,254,959
長 野	308 1,386,948				58 429,723	151 712,320
愛 知	6 5,670					
兵 庫	48 46,935					40 43,260
長 崎	1 6,720					1 6,720
アメリカ	10,674 13,913,488				64 152,460	4,659 6,183,976
その他外国	16 14,175					16 14,175
その他仁果類・核果類						
合 計	4,398 2,212,887	303 147,000	35 13,230			
平均価格	503	485	378			
岐 阜	560 38,557					
長 野	1,021 541,758					
高 知	94 131,544					
アメリカ	2,673 1,472,048	303 147,000	35 13,230			
その他外国	50 28,980					
ぶどう						
合 計	83,811 54,663,226	1,127 501,165	691 350,511	1,505 754,131	2,815 1,218,042	2,008 896,070
平均価格	652	444	507	501	432	446
岐 阜	258 135,324					
青 森	3,774 2,099,895	568 281,295	100 37,800			
山 形	3,608 1,284,677					
石 川	3 28,560					
山 梨	14,369 8,816,777					46 158,970
長 野	44,954 34,002,342					
愛 知	358 347,130					
岡 山	1,737 1,925,511					

単位 上段 数量 = K g
下段 金額 = 円

6 月	7 月	8 月	9 月	1 0 月	1 1 月	1 2 月
2,882 5,263,393 99 244,905 6 5,670	73 48,720 8 3,675 701 840,462					
178 181,944 1,022 84 50,400 94 131,544	797 477,918 599 797 477,918		25 39,165 1,566 25 39,165	663 349,125 526 98 6,195 565 342,930	1,623 636,060 391 393 28,267 140 13,440 1,040 565,373 50 28,980	774 368,445 476 69 4,095 705 364,350
2,236 1,011,570 452 60 139,125 47 143,220	557 622,230 1,117 9 3,150 377 333,795 17 40,950 62 77,175 92 167,160	9,776 7,244,276 741 206 102,270 7,601 4,606,991 1,119 1,603,140 296 269,955 554 661,920	34,282 23,872,404 696 5,196 2,965,536 25,790 19,580,611 411 274,680	16,683 11,011,646 660 1,029 584,850 14,411 9,895,685 24 34,965	7,674 4,979,037 648 60 27,510 3,422 2,617,146 432 569,226	4,457 2,202,144 494 43 29,904 1,836 1,021,020 224 217,560

(2) 果 実

産地	合計	1 月	2 月	3 月	4 月	5 月
ぶどう (続)						
アメリカ	5,925 2,344,776	559 219,870	177 72,975			
メキシコ	80 34,545				80 34,545	
その他外国	8,745 3,643,689		414 239,736	1,425 719,586	2,815 1,218,042	1,962 737,100
ハウスデラウェア						
合 計	98,976 76,256,588				388 1,139,460	2,308 4,534,898
平均価格	770				2,936	1,964
岐 阜	216 132,038					
山 形	59,129 38,413,621					
山 梨	6,224 9,670,070				388 1,139,460	1,700 3,829,928
長 野	1,453 1,526,175					
大 阪	31,832 26,404,434					546 651,420
奈 良	60 56,700					
島 根	62 53,550					62 53,550
ハウス巨峰						
合 計	24,678 32,037,108				5 21,000	531 1,559,303
平均価格	1,298				4,200	2,936
山 梨	3,080 5,746,840				5 21,000	324 1,011,308
長 野	12,120 15,664,005					207 547,995
愛 知	8,951 10,200,383					
三 重	518 408,240					
岡 山	9 17,640					
アレキサンドリア						
合 計	9,129 9,161,796	104 132,720				24 72,240
平均価格	1,003	1,276				3,010
岐 阜	12 5,670					
山 梨	168 17,640					

単位 上段 数量 = Kg
下段 金額 = 円

6 月	7 月	8 月	9 月	1 0 月	1 1 月	1 2 月
				493 234,486	2,490 1,005,375	2,206 812,070
2,129 729,225						
18,887 18,477,732 978	39,671 28,777,068 725	34,831 21,821,667 626	2,891 1,505,763 520			
	216 132,038					
	21,710 15,379,456	34,528 21,528,402	2,891 1,505,763			
1,369 2,068,500	2,767 2,632,182					
	1,150 1,232,910	303 293,265				
17,458 16,352,532 60 56,700	13,828 9,400,482					
1,764 3,631,688 2,058	11,467 14,898,713 1,299	10,691 11,734,044 1,097	63 33,915 538	89 67,095 753	18 15,750 875	50 75,600 1,512
1,256 2,614,448	1,215 1,885,905	217 180,264	63 33,915			
508 1,017,240	3,894 5,006,820	7,354 8,933,505		89 67,095	18 15,750	50 75,600
	6,349 7,988,348	2,602 2,212,035				
		518 408,240				
	9 17,640					
209 560,280 2,680	782 1,299,396 1,661	850 1,109,934 1,305	1,348 1,156,512 857	892 722,904 810	1,296 1,098,930 847	3,624 3,008,880 830
				12 5,670		
	168 17,640					

(2) 果 実

産地	合計	1月	2月	3月	4月	5月
アレキサンドリア (続)						
岡 山	8,949 9,138,486	104 132,720				24 72,240
露地ぶどう						
合 計	31,034 35,835,555					
平均価格	1,154					
山 形	465 456,855					
山 梨	12,799 14,449,890					
長 野	16,746 20,016,360					
愛 知	76 126,525					
岡 山	606 549,990					
宮 崎	342 235,935					
デラウェア						
合 計	139,934 102,320,548					32 36,960
平均価格	731					1,155
岐 阜	525 261,598					
山 形	4,465 2,516,094					
富 山	60 56,385					
石 川	10,818 8,836,485					
山 梨	38,712 22,115,730					
長 野	56,594 41,820,345					
愛 知	2,260 1,227,450					
大 阪	26,258 25,251,786					
奈 良	126 121,380					
鳥 取	8 9,450					
島 根	108 103,845					32 36,960
ロザリオロッソ						
合 計	89 52,605					

単位 上段 数量 = K g
下段 金額 = 円

6 月	7 月	8 月	9 月	1 0 月	1 1 月	1 2 月
209 560,280	614 1,281,756	850 1,109,934	1,348 1,156,512	880 717,234	1,296 1,098,930	3,624 3,008,880
207 790,650 3,819	2,282 4,282,950 1,876	6,844 7,694,505 1,124	14,585 14,848,785 1,018	5,778 6,067,845 1,050	1,075 1,534,995 1,427	263 615,825 2,341
177 693,000	1,478 2,682,225	5,275 5,561,430	5,789 5,433,960	80 79,275		
30 97,650	666 1,448,475	1,017 1,537,620	8,478 9,262,050	5,217 5,519,745	1,075 1,534,995	263 615,825
		76 126,525				
	36 69,405	236 315,840	318 152,775	16 11,970		
	102 82,845	240 153,090				
17,983 17,974,551 999	41,275 28,937,213 701	56,731 38,419,721 677	23,913 16,952,103 708			
	61 29,663	384 169,460	80 62,475			
	8 8,400	2,044 1,106,511	2,413 1,401,183			
	60 56,385					
	10,818 8,836,485					
24 41,790	20,603 11,796,435	18,085 10,277,505				
	96 112,455	35,078 26,219,445	21,420 15,488,445			
	1,120 580,650	1,140 646,800				
17,869 17,837,946	8,389 7,413,840					
66 66,780	60 54,600					
8 9,450						
16 18,585	60 48,300					
				89 52,605		

(2) 果 実

産地	合計	1月	2月	3月	4月	5月
ロザリオロソ (続)						
平均価格	591					
山形	4 2,625					
長野	85 49,980					
巨峰ぶどう						
合計	304,562 233,706,269					54 138,600
平均価格	767					2,566
岐阜	566 316,386					
山梨	72,905 56,078,800					
長野	185,122 141,941,627					54 138,600
愛知	45,969 35,369,456					
ピオーネぶどう						
合計	69,772 56,669,320					148 439,845
平均価格	812					2,971
岐阜	190 36,226					
山形	4,080 2,838,360					
山梨	43,655 33,924,114					148 439,845
長野	18,470 16,571,100					
滋賀	50 48,720					
和歌山	1,475 1,549,275					
岡山	1,852 1,701,525					
サニールージュ						
合計	5,513 3,223,815					
平均価格	584					
山梨	2,330 1,286,880					
長野	2,824 1,689,030					
愛知	5 4,200					

単位 上段 数量 = K g
下段 金額 = 円

6 月	7 月	8 月	9 月	1 0 月	1 1 月	1 2 月
				591		
				4		
				2,625		
				85		
				49,980		
573 685,125 1,195	8,977 7,446,810 829	87,754 71,457,193 814	108,988 78,142,983 716	80,627 60,019,103 744	17,571 15,789,155 898	18 27,300 1,516
		186 116,046	380 200,340			
	6,977 4,751,250	53,419 42,867,490	12,374 8,373,540	135 86,520		
573 685,125	1,587 2,188,725	4,107 4,385,430	80,720 58,794,709	80,492 59,932,583	17,571 15,789,155	18 27,300
	413 506,835	30,042 24,088,227	15,514 10,774,394			
916 1,836,975 2,005	6,000 7,191,135 1,198	15,131 10,162,299 671	24,338 17,373,721 713	20,254 16,880,430 833	2,985 2,784,915 932	
		100 21,000	90 15,226			
			680 496,650	3,400 2,341,710		
916 1,836,975	4,140 5,153,610	13,564 8,928,024	21,727 15,292,725	3,160 2,272,935		
			1,841 1,569,120	13,644 12,217,065	2,985 2,784,915	
	1,475 1,549,275			50 48,720		
	385 488,250	1,467 1,213,275				
	138 110,460 800	2,978 1,732,185 581	2,062 1,185,870 575	305 168,840 553	30 26,460 882	
		2,238 1,254,540	52 27,090	40 5,250		
		519 340,200	2,010 1,158,780	265 163,590	30 26,460	
		5 4,200				

(2) 果 実

産地	合計	1月	2月	3月	4月	5月
サニールージュ (続)						
宮 崎	354 243,705					
ネオマスカット						
合 計	1,619 531,878					
平均価格	328					
山 梨	1,619 531,878					
マスカットベリーA						
合 計	3,517 1,010,100					
平均価格	287					
山 梨	3,517 1,010,100					
甲斐路ぶどう						
合 計	13,945 8,045,247					
平均価格	576					
山 梨	13,945 8,045,247					
く り						
合 計	119,223 81,708,249	10 13,230				
平均価格	685	1,323				
岐 阜	15,365 8,814,329					
茨 城	7,198 3,543,174					
石 川	230 108,675					
愛 媛	2,835 1,869,966					
熊 本	91,516 64,577,635					
沖 縄	4 5,670					
韓 国	1,890 2,677,500	10 13,230				
その他外国	185 111,300					
いちじく						
合 計	200,398 146,937,130				1,126 1,541,024	9,411 11,086,347

単位 上段 数量 = K g
下段 金額 = 円

6 月	7 月	8 月	9 月	1 0 月	1 1 月	1 2 月
	138 110,460	216 133,245				
		1,319 443,678 336 1,319 443,678	300 88,200 294 300 88,200			
		913 255,780 280 913 255,780	2,521 727,230 288 2,521 727,230	83 27,090 326 83 27,090		
			7,567 4,602,150 608 7,567 4,602,150	6,378 3,443,097 539 6,378 3,443,097		
		9,328 7,819,193 838 9,666 5,606,672 2,670 1,265,409 230 108,675 2,770 1,812,426 9,328 7,819,193 4 5,670 655 960,435 25 35,700	65,874 43,884,693 666 9,666 5,606,672 2,670 1,265,409 52,854 36,010,807 4 5,670 655 960,435 25 35,700	43,611 29,513,383 676 5,699 3,207,657 4,498 2,260,440 230 108,675 2,770 1,812,426 29,334 20,747,635 920 1,300,950 160 75,600	400 477,750 1,194 30 17,325 65 57,540 305 402,885	
14,437 15,475,711	14,922 16,277,740	65,258 39,428,724	61,839 41,515,595	29,920 19,377,689	3,262 2,107,920	223 126,380

(2) 果 実

産地	合計	1 月	2 月	3 月	4 月	5 月
いちじく (続)						
平均価格	733				1,368	1,178
岐 阜	21,264 13,159,392					
愛 知	179,134 133,777,738				1,126 1,541,024	9,411 11,086,347
その他穀果類・しょう果類						
合 計	241 327,400	12 11,025	34 45,151	8 7,350	20 26,303	47 57,960
平均価格	1,358	918	1,327	918	1,315	1,233
長 野	7 25,469					
アメリカ	134 156,871	12 11,025	12 11,025		9 9,240	14 14,700
中 国	100 145,060		22 34,126	8 7,350	11 17,063	33 43,260
いちご						
合 計	281,918 321,975,362	47,190 54,717,530	51,771 53,793,367	53,557 51,965,933	42,181 37,146,706	25,504 20,070,924
平均価格	1,142	1,159	1,039	970	880	786
岐 阜	192,628 220,488,825	35,120 41,473,218	40,200 40,462,144	34,879 33,833,907	27,193 24,328,467	16,284 13,235,819
秋 田	525 1,426,698					
富 山	87 132,174					
長 野	5 21,744					
静 岡	35,066 30,711,829	5,865 5,654,277	4,561 4,773,466	10,456 9,219,603	9,023 7,117,941	4,628 3,066,810
愛 知	1,188 1,579,746		120 151,200			343 236,880
三 重	13,979 15,611,048	1,492 1,865,518	2,099 2,686,680	3,870 4,110,140	3,636 3,450,316	1,310 1,041,067
福 岡	994 1,848,709	150 249,533	396 770,408	421 763,458		
熊 本	20,463 22,844,934	4,556 5,467,812	4,390 4,943,925	3,931 4,038,825	2,329 2,249,982	2,931 2,483,460
鹿児島	12 12,716	7 7,172	5 5,544			
アメリカ	16,971 27,296,939					8 6,888
女峰いちご						
合 計	108,208 104,620,171	18,558 20,733,014	18,425 18,089,461	21,122 18,847,350	23,389 18,593,814	12,819 9,146,267
平均価格	966	1,117	981	892	794	713

単位 上段 数量 = K g
下段 金額 = 円

6 月	7 月	8 月	9 月	1 0 月	1 1 月	1 2 月
1,071	1,090	604	671	647	646	566
		5,807	9,627	5,743	87	
		3,317,435	6,184,487	3,602,282	55,188	
14,437	14,922	59,451	52,212	24,177	3,175	223
15,475,711	16,277,740	36,111,289	35,331,108	15,775,407	2,052,732	126,380
9	9	14	15	4	26	43
10,080	10,290	14,700	20,738	3,675	45,702	74,426
1,120	1,143	1,050	1,382	918	1,757	1,730
					4	3
					11,576	13,893
9	9	12	15	4	11	27
10,080	10,290	11,025	20,738	3,675	17,063	38,010
		2			11	13
		3,675			17,063	22,523
5,289	6,912	8,222	6,774	7,068	6,320	21,130
7,410,543	11,880,359	13,921,527	13,198,777	15,701,233	10,659,276	31,509,187
1,401	1,718	1,693	1,948	2,221	1,686	1,491
1,612	3,899	4,920	3,373	3,461	4,391	17,296
1,322,925	6,903,317	8,358,151	7,891,995	9,824,719	7,513,528	25,340,635
525						
1,426,698						
					87	
					132,174	
		2	3			
		6,690	15,054			
494					12	27
761,082					33,600	85,050
644					54	27
1,016,736					102,900	72,030
32					31	1,509
10,836					48,321	2,398,170
						27
						65,310
					90	2,236
					127,050	3,533,880
1,982	3,013	3,300	3,398	3,607	1,655	8
2,872,266	4,977,042	5,556,686	5,291,728	5,876,514	2,701,703	14,112
1,081					2,140	10,674
882,242					3,247,909	15,080,114
816					1,517	1,412

(2) 果 実

産地	合計	1 月	2 月	3 月	4 月	5 月
女峰いちご (続)						
岐 阜	82,187 82,251,879	14,230 16,110,592	13,230 13,144,405	14,872 13,636,561	17,450 14,188,482	9,123 6,788,989
愛 知	25,427 22,305,292	4,328 4,622,422	4,601 4,882,056	6,250 5,210,789	5,939 4,405,332	3,696 2,357,278
熊 本	594 63,000		594 63,000			
豊の香いちご						
合 計	188,280 197,713,096	33,914 39,655,094	48,440 52,147,663	50,046 48,109,836	24,750 20,809,648	12,916 9,594,608
平均価格	1,050	1,169	1,076	961	840	742
岐 阜	3,304 2,893,105	1,241 1,255,951	974 927,287	685 526,734	404 183,133	
佐 賀	88 134,484					66 99,855
熊 本	44,092 45,289,381	7,886 9,392,094	12,988 12,580,890	12,769 12,757,710	4,528 4,116,735	2,819 2,292,696
宮 崎	29,261 30,776,550	5,264 5,753,076	7,781 8,289,897	8,585 7,955,472	4,253 3,728,550	908 762,195
鹿 児 島	111,535 118,619,576	19,523 23,253,973	26,697 30,349,589	28,007 26,869,920	15,565 12,781,230	9,123 6,439,862
濃姫いちご						
合 計	576,950 599,391,729	87,443 105,522,234	111,843 119,806,487	137,270 130,865,183	124,513 102,171,718	39,308 29,831,919
平均価格	1,038	1,206	1,071	953	820	758
岐 阜	576,613 599,034,981	87,443 105,522,234	111,506 119,449,739	137,270 130,865,183	124,513 102,171,718	39,308 29,831,919
熊 本	337 356,748		337 356,748			
アールスメロン						
合 計	667,994 420,362,428	28,500 23,989,245	15,857 21,249,480	28,639 35,018,183	46,298 37,797,795	71,404 45,624,395
平均価格	629	841	1,340	1,222	816	638
岐 阜	30,073 11,968,269					
青 森	24,036 6,427,943					
岩 手	21 6,300					
山 形	542 253,995					
茨 城	8,793 3,578,854					100 43,260
石 川	11,832 4,935,255					
福 井	20,772 8,880,900					

単位 上段 数量 = K g
下段 金額 = 円

6 月	7 月	8 月	9 月	1 0 月	1 1 月	1 2 月
988 768,170					1,942 2,887,170	10,352 14,727,510
93 114,072					198 360,739	322 352,604
314 195,279					5,213 7,975,160	12,687 19,225,808
621					1,529	1,515
22 34,629					521 686,637	2,581 3,462,619
292 160,650					4,692 7,288,523	7,636 11,475,829
2 1,334					5,619 8,242,031	70,952 102,950,823
667					1,466	1,450
2 1,334					5,619 8,242,031	70,952 102,950,823
67,460 38,379,392	80,044 41,592,708	108,908 48,961,139	52,618 21,808,032	36,152 19,820,321	60,705 32,849,252	71,409 53,272,486
568	519	449	414	548	541	746
	836 640,815	29,237 11,327,454	12,268 3,553,725	11,768 2,874,218		
		21 6,300				
		146 65,205			396 188,790	
		2,921 1,329,878	3,168 1,152,796	2,436 979,735	168 73,185	
	160 81,690		3,808 1,678,323	7,864 3,175,242		
			16,512 7,018,410	4,260 1,862,490		

(2) 果 実

産地	合計	1 月	2 月	3 月	4 月	5 月
アールスメロン (続)						
長野	10,800 4,661,265					
静岡	145,950 119,668,240	5,699 6,730,920	5,333 8,237,985	6,204 9,332,925	7,656 8,261,400	9,350 9,082,920
愛知	41,970 19,581,192				160 107,100	
高知	144,283 116,440,433	11,024 10,151,820	4,284 6,451,200	17,790 21,520,695	17,120 14,753,760	11,151 8,196,930
熊本	218,142 117,677,317	10,867 6,484,485	6,233 6,554,520	2,847 2,541,263	18,823 12,962,145	50,368 28,069,025
宮崎	10,745 6,264,615	910 622,020	7 5,775	1,798 1,623,300	2,539 1,713,390	435 232,260
その他外国	35 17,850					
ネット系メロン						
合計	362,907 123,585,293	1,150 420,945	100 74,025	884 803,145	4,924 2,494,695	65,723 27,262,778
平均価格	340	366	740	908	506	414
北海道	21,232 8,028,616					
青森	81,502 22,516,830					
岩手	60 21,420					
秋田	12,125 4,011,105					
山形	25 11,550					
茨城	27,955 10,152,506				75 38,745	3,195 1,465,223
千葉	382 77,385					
愛知	112,879 35,205,695					1,060 357,525
三重	265 102,690					
熊本	97,273 39,416,991	1,150 420,945	100 74,025	440 387,135	4,119 2,106,825	53,433 22,164,660
鹿児島	8,615 3,531,045				730 349,125	7,885 3,181,920
ニュージ-ラント	444 416,010			444 416,010		
その他外国	150 93,450					150 93,450
非ネット系メロン						
合計	189,638 62,735,032	2,112 1,158,255	1,399 1,232,490	2,083 1,672,965	4,530 3,055,395	51,213 16,770,129
平均価格	330	548	880	803	674	327

単位 上段 数量 = K g
下段 金額 = 円

6 月	7 月	8 月	9 月	1 0 月	1 1 月	1 2 月
		4,332 2,233,245	5,788 2,145,360	680 282,660		
14,750 11,419,958	32,134 20,541,519	25,865 15,471,068	10,804 6,702,465	9,721 7,368,270	10,294 7,569,345	8,140 8,949,465
1,107 696,885	15,689 7,125,458	24,393 11,372,869		621 278,880		
15,349 9,207,660	14,547 7,157,010	5,560 2,521,050	589 153,405	2,923 2,181,060	16,900 9,971,010	27,046 24,174,833
35,197 16,574,514	15,248 5,570,251	3,568 939,960		7,251 3,503,194	32,567 14,902,652	35,173 19,575,308
1,057 480,375	1,430 475,965	743 205,590			776 333,060	1,050 572,880
			35 17,850			
103,103 36,402,444	91,278 27,859,580	85,270 23,883,668	5,312 1,910,843	768 374,010		4,395 2,099,160
353	305	280	359	486		477
	3,990 1,826,685	11,466 4,000,868	5,008 1,827,053	768 374,010		
	15,079 5,002,305	66,119 17,430,735	304 83,790			
	60 21,420					
	4,520 1,588,020	7,605 2,423,085				
	25 11,550					
22,025 7,845,760	2,660 802,778					
	382 77,385					
47,412 16,325,873	64,327 18,493,317	80 28,980				
265 102,690						
33,401 12,128,121	235 36,120					4,395 2,099,160
41,664 12,475,786	14,632 3,583,144	33,047 9,741,434	16,701 4,775,949	13,265 4,544,610	2,803 1,039,185	6,189 2,685,690
299	244	294	285	342	370	433

(2) 果 実

産地	合計	1 月	2 月	3 月	4 月	5 月
非ネット系メロン (続)						
岐 阜	7,318 566,449					
北海道	42,502 13,797,946					
青 森	15,868 4,612,094					
秋 田	4,626 1,419,653					
茨 城	3,840 1,204,350					
千 葉	335 89,565					
愛 知	69,102 20,240,537					34,828 10,893,646
三 重	72 25,515					
高 知	676 536,130	71 64,050				553 447,405
熊 本	27,436 9,249,818	1,055 227,955	629 409,290	1,116 437,325		13,312 4,303,163
宮 崎	15,216 9,742,845	986 866,250	770 823,200	775 1,057,875	4,280 2,917,215	315 191,730
鹿児島	2,455 1,072,365				250 138,180	2,205 934,185
ニュージ-ラント ^o	192 177,765			192 177,765		
ハネジュウメロン						
合 計	196,533 29,206,854	10,796 1,377,495	12,035 1,582,350	18,415 2,029,965	27,602 3,558,975	33,168 4,170,044
平均価格	148	127	131	110	128	125
岐 阜	50 5,250					
アメリカ	41,113 7,560,736					
メキシコ	152,817 21,323,768	10,756 1,377,075	11,489 1,523,550	18,415 2,029,965	27,602 3,558,975	32,076 4,035,014
中 国	500 88,095					
フィリピン	290 21,210	40 420				
その他外国	1,763 207,795		546 58,800			1,092 135,030
プリンスメロン						
合 計	4,739 1,407,212				372 262,448	245 133,193
平均価格	296				705	543
岐 阜	4,122 1,011,571					

単位 上段 数量 = K g
下段 金額 = 円

6 月	7 月	8 月	9 月	1 0 月	1 1 月	1 2 月
	3,614 313,213	3,397 242,030	307 11,206			
	560 181,545	14,364 5,062,313	16,322 4,739,228	11,024 3,735,480	232 79,380	
	4,227 1,199,226	11,171 3,287,393		470 125,475		
	1,301 467,670	3,325 951,983				
3,205 1,015,035	635 189,315					
335 89,565						
30,729 8,478,961	2,617 620,550	248 51,555		680 195,825		
			72 25,515			
25 12,600	27 12,075					
6,092 2,209,200	264 91,350			455 231,000	1,683 562,380	2,830 778,155
1,278 670,425	1,387 508,200	542 146,160		636 256,830	888 397,425	3,359 1,907,535
22,212 3,184,755	10,836 2,078,559	16,934 2,921,100	12,896 2,271,938	12,179 2,396,153	8,870 1,808,415	10,590 1,827,105
143	191	172	176	196	203	172
50 5,250						
	2,310 476,805	13,836 2,451,750	11,743 2,096,063	12,089 2,387,858	960 136,710	175 11,550
22,162 3,179,505	8,526 1,601,754	3,098 469,350	588 77,280		7,860 1,667,190	10,245 1,804,110
			500 88,095			
				90 8,295	20 2,625	140 9,870
			65 10,500		30 1,890	30 1,575
3,276 829,396	842 181,860	4 315				
253	215	78				
3,276 829,396	842 181,860	4 315				

(2) 果 実

産地	合計	1 月	2 月	3 月	4 月	5 月
プリンスメロン (続)						
長 崎	60 40,425				60 40,425	
熊 本	557 355,216				312 222,023	245 133,193
アンデスメロン						
合 計	49,322 22,707,447	4,538 2,033,010	3,215 1,921,185	1,970 1,415,211	10,405 5,752,614	15,180 6,296,220
平均価格	460	447	597	718	552	414
山 形	600 228,585					
茨 城	3,580 1,345,449					455 182,070
愛 知	3,684 837,375					
熊 本	41,128 20,134,443	4,538 2,033,010	3,215 1,921,185	1,970 1,415,211	10,075 5,591,019	14,725 6,114,150
鹿 児 島	330 161,595				330 161,595	
アムスメロン						
合 計	655 267,120					555 241,080
平均価格	407					434
茨 城	555 241,080					555 241,080
千 葉	100 26,040					
ホームランメロン						
合 計	63,402 20,353,245				10,855 4,884,906	23,225 7,145,514
平均価格	321				450	307
岐 阜	95 22,785					
青 森	13,174 3,755,010					
愛 知	15,003 4,266,255					
熊 本	35,130 12,309,195				10,855 4,884,906	23,225 7,145,514
すいか						
合 計	3,811,433 719,549,200	3,840 2,081,625	3,550 1,929,375	9,964 4,144,560	238,822 63,335,371	626,238 142,514,402
平均価格	188	542	543	415	265	227
岐 阜	22,524 1,639,002					

単位 上段 数量 = K g
下段 金額 = 円

6 月	7 月	8 月	9 月	1 0 月	1 1 月	1 2 月
3,725 1,348,809 362	4,284 1,065,960 248 600 228,585					6,005 2,874,438 478
3,125 1,163,379	3,684 837,375					6,005 2,874,438
600 185,430						
	100 26,040 260					
	100 26,040					
12,672 3,708,390 292	12,928 3,643,920 281	3,722 970,515 260				
75 19,110	20 3,675 9,524 2,802,345	3,650 952,665				
11,547 3,410,505	3,384 837,900	72 17,850				
1,050 278,775						
665,412 125,049,023 187	1,203,630 187,427,884 155	949,927 171,510,668 180	82,760 12,082,613 145	7,701 1,779,540 231	7,786 2,556,593 328	11,803 5,137,546 435
217 22,470	11,784 911,455	10,138 673,682	385 31,395			

(2) 果 実

産地	合計	1 月	2 月	3 月	4 月	5 月
すいか (続)						
北海道	15,845 2,767,800					
青 森	30,645 4,459,655					
岩 手	4,331 703,080					
秋 田	618,249 105,694,156					
山 形	355,127 66,741,938					
茨 城	1,300 222,338					
千 葉	195,584 37,139,340					20,605 4,413,675
神奈川	754 103,845					
富 山	3,749 679,498					
石 川	227,924 31,934,700					
福 井	138,448 19,873,980					
長 野	431,936 77,765,730					
静 岡	8,653 1,354,290					
愛 知	697,413 112,006,504					79,704 14,620,568
鳥 取	152,067 30,243,990					
高 知	31,015 14,814,714	3,740 2,033,745	2,920 1,746,150	1,520 1,220,835	1,887 851,130	1,908 699,563
熊 本	874,385 211,024,540	100 47,880		7,590 2,726,850	236,935 62,484,241	524,021 122,780,596
沖 縄	1,484 380,100		630 183,225	854 196,875		
こだま西瓜						
合 計	488,498 128,398,913		3,464 2,598,540	5,672 3,106,215	24,536 11,215,209	69,802 27,687,295
平均価格	262		750	547	457	396
岐 阜	930 245,228					
北海道	1,200 304,133					
青 森	50,930 11,387,565					
秋 田	1,620 389,971					
山 形	8,156 1,813,456					

単位 上段 数量 = K g
下段 金額 = 円

6 月	7 月	8 月	9 月	1 0 月	1 1 月	1 2 月
		15,665	180			
		2,759,610	8,190			
	7,350	21,615	1,680			
	927,255	3,347,915	184,485			
2,784	1,547					
489,615	213,465					
	99,907	518,238	104			
	15,946,245	89,726,071	21,840			
	105,592	240,409	9,126			
	19,432,088	45,535,980	1,773,870			
1,300						
222,338						
84,578	90,251			150		
17,793,720	14,908,215			23,730		
	754					
	103,845					
	3,749					
	679,498					
7,248	220,676					
1,464,120	30,470,580					
21,552	116,718	178				
4,022,655	15,753,780	97,545				
	235,616	143,040	53,280			
	39,853,275	29,307,600	8,604,855			
6,621	2,032					
1,106,805	247,485					
398,149	201,211	344	18,005			
68,640,030	27,263,463	24,465	1,457,978			
46,442	105,325	300				
9,864,225	20,341,965	37,800				
2,874	1,040			400	3,868	10,858
954,450	358,890			247,485	1,754,130	4,948,336
93,647	78			7,151	3,918	945
20,468,595	16,380			1,508,325	802,463	189,210
160,484	143,907	67,727	1,930	6,824	4,152	
43,456,930	23,134,928	13,599,077	433,230	1,975,998	1,191,491	
270	160	200	224	289	286	
	67	523	340			
	7,770	128,678	110,460	-1,680		
		320	880			
		97,283	206,850			
	4,830	45,390	710			
	1,263,780	10,007,865	115,920			
	1,130	490				
	263,761	126,210				
	4,280	3,876				
	1,004,588	808,868				

(2) 果 実

産地	合計	1 月	2 月	3 月	4 月	5 月
こだま西瓜 (続)						
茨 城	2,546 715,785				1,096 396,270	540 193,410
群 馬	3,508 1,716,645			3,508 1,716,645		
神奈川	1,180 200,551					
新 潟	1,730 378,053					
石 川	1,300 334,530					
静 岡	162,961 27,822,074				880 332,955	
愛 知	32,820 5,281,395					1,560 454,125
長 崎	1,530 360,360					1,530 360,360
熊 本	215,288 76,919,757		3,464 2,598,540	2,164 1,389,570	22,560 10,485,984	66,172 26,679,400
宮 崎	2,799 529,410					
バナナ						
合 計	1,223,831 202,566,836	98,991 14,193,416	99,350 15,723,295	108,265 19,065,513	106,631 20,912,194	112,266 21,571,760
平均価格	165	143	158	176	196	192
東 京	676 111,090			676 111,090		
愛 知	39 6,615		39 6,615			
兵 庫	338 47,250					
アメリカ	182 9,293					
メキシコ	3,445 103,223	26 630	559 19,005	494 20,320	286 8,086	208 6,091
台 湾	1,212 184,068	24 840	48 1,418	24 1,050	84 6,090	288 53,026
フィリピン	1,202,664 201,386,419	98,941 14,191,946	97,755 15,651,629	104,367 18,744,784	105,013 20,862,945	109,625 21,465,390
その他外国	15,275 718,878		949 44,628	2,704 188,269	1,248 35,073	2,145 47,253
パイナップル						
合 計	769,923 132,539,542	50,354 7,305,038	50,980 7,486,147	65,774 11,304,633	75,916 13,183,997	82,704 14,383,858
平均価格	172	145	146	171	173	173
愛 知	32 840					
沖 縄	288 120,120					154 29,400

単位 上段 数量 = K g
下段 金額 = 円

6 月	7 月	8 月	9 月	1 0 月	1 1 月	1 2 月
910 126,105						
	330 71,138	850 129,413				
1,130 257,040	600 121,013					
800 224,280	500 110,250					
49,315 10,113,864	99,796 15,565,580	12,970 1,809,675				
15,800 3,378,585	15,460 1,448,685					
90,844 29,004,886	16,716 3,224,918	2,392 367,290		6,824 1,977,678	4,152 1,191,491	
1,685 352,170	198 53,445	916 123,795				
107,483 18,953,140	102,585 16,665,787	97,097 14,647,676	93,486 14,756,672	107,952 17,361,064	102,031 15,574,842	87,694 13,141,477
176	162	150	157	160	152	149
			130 18,690		208 28,560	
				52 3,675	117 5,198	13 420
65 2,258	156 3,676	65 1,785	182 4,620	403 10,133	429 11,341	572 15,278
348 71,820	252 46,095	12 473	72 1,890		24 578	36 788
105,640 18,844,987	100,487 16,492,439	95,174 14,528,351	92,426 14,691,362	107,133 17,336,650	99,966 15,492,422	86,137 13,083,514
1,430 34,075	1,690 123,577	1,846 117,067	676 40,110	364 10,606	1,287 36,743	936 41,477
75,894 13,361,203	78,854 13,643,342	69,264 12,153,085	61,839 11,171,814	53,623 10,326,627	44,573 8,309,131	60,148 9,910,667
176	173	175	180	192	186	164
						32 840
88 60,480	46 30,240					

(2) 果 実

産地	合計	1 月	2 月	3 月	4 月	5 月
パイナップル (続)						
アメリカ	150 12,495					
台 湾	1,880 308,019			350 61,163	780 133,561	400 63,735
フィリピン	767,173 132,029,239	50,354 7,305,038	50,980 7,486,147	65,224 11,213,019	75,136 13,050,436	82,150 14,290,723
その他外国	400 68,829			200 30,451		
キウイフルーツ						
合 計	243,468 107,609,377	19,994 7,466,686	23,981 8,722,522	32,522 10,883,729	25,541 11,413,795	17,484 9,432,952
平均価格	441	373	363	334	446	539
岐 阜	2,835 1,043,814	670 121,674	446 109,410	149 51,660	129 514,287	
山 梨	690 246,540					
愛 知	7,658 2,813,742	730 274,365	5,500 1,980,374	561 242,952		
和歌山	28,723 10,051,178	5,803 2,082,990	9,640 3,341,415	13,280 4,626,773		
愛 媛	67,587 25,614,459	12,553 4,874,024	8,395 3,291,323	18,242 5,904,908	18,541 7,072,741	
福 岡	392 273,242					
佐 賀	4,915 2,171,378	92 65,396				
アメリカ	62 10,290			30 4,725		
ニュージーランド	130,130 65,120,546	146 48,237			7,131 3,879,477	17,484 9,432,952
フィリピン	464 261,983					
その他外国	12 2,205					
その他の(亜)熱帯性果実						
合 計	132,778 75,235,706	8,063 2,274,748	7,419 2,615,530	10,381 6,014,916	13,071 13,196,951	14,057 11,930,585
平均価格	566	282	352	579	1,009	848
宮 崎	8,057 26,319,408			461 2,474,535	2,346 9,144,870	2,459 7,334,303
沖 縄	528 1,031,888		38 21,315	1 2,940		
アメリカ	494 178,500			2 1,470		1 1,470
メキシコ	100,409 38,537,213	7,030 1,847,633	5,805 1,885,066	7,875 2,444,034	9,390 3,293,063	9,545 3,862,531
オーストラリア	622 639,030	44 41,895	47 54,600	204 203,805	20 10,500	

単位 上段 数量 = K g
下段 金額 = 円

6 月	7 月	8 月	9 月	1 0 月	1 1 月	1 2 月
						150 12,495
350 49,560						
75,456 13,251,163	78,808 13,613,102	69,264 12,153,085	61,839 11,171,814	53,623 10,326,627	44,373 8,270,753	59,966 9,897,332
					200 38,378	
22,166 12,011,162	18,231 9,518,339	15,926 8,116,804	14,642 7,145,909	15,822 7,060,849	18,125 7,715,974	19,034 8,120,656
541	522	509	488	446	425	426
				19 3,413	375 75,453	1,047 167,917
						690 246,540
	100 44,258				612 194,670	155 77,123
					582 393,962	9,274 4,077,501
				314 218,642	35 28,140	43 26,460
				650 241,731	2,801 1,069,323	1,372 794,928
					12 3,990	20 1,575
22,166 12,011,162	17,878 9,302,927	15,926 8,116,804	14,642 7,145,909	14,839 6,597,063	13,485 5,857,402	6,433 2,728,612
	253 171,154				211 90,829	
					12 2,205	
16,610 10,806,456	14,748 8,533,836	10,580 4,684,737	9,218 4,088,017	9,807 4,113,312	10,947 3,991,325	7,877 2,985,293
650	578	442	443	419	364	378
1,757 4,937,468	854 2,314,937	20 16,800	10 6,825	150 89,670		
15 11,025	404 819,263	58 149,310	12 28,035			
322 70,455		100 52,710	30 23,100	14 18,690		25 10,605
10,773 4,348,104	10,195 4,170,551	9,090 4,075,474	7,831 3,490,781	7,865 3,443,977	8,678 3,359,067	6,332 2,316,932
		52 17,640				255 310,590

(2) 果 実

産地	合計	1 月	2 月	3 月	4 月	5 月
その他の（亜）熱帯性果実（ 続 ）						
中 国	1,800 595,809					12 12,600
台 湾	695 694,995					
フィリピン	13,835 3,467,557	665 174,258	900 245,154	420 150,885	400 145,468	1,025 250,268
その他外国	6,338 3,771,306	324 210,962	629 409,395	1,418 737,247	915 603,050	1,015 469,413
ドラゴンフルーツ						
合 計	6,626 2,227,065	465 141,015	544 144,144	431 146,685	510 195,720	1,075 355,530
平均価格	336	303	264	340	383	330
愛 知	349 140,333					
中 国	80 20,160					
その他外国	6,197 2,066,572	465 141,015	544 144,144	431 146,685	510 195,720	1,075 355,530
スターフルーツ						
合 計	32 61,425	6 13,755	2 4,515	2 4,515		2 4,620
平均価格	1,919	2,292	2,257	2,257		2,310
メキシコ	32 61,425	6 13,755	2 4,515	2 4,515		2 4,620
ドリアン						
合 計	233 110,040					8 7,665
平均価格	472					958
フィリピン	215 94,500					
その他外国	18 15,540					8 7,665
その他の果実						
合 計	206,670 95,496,815	11,915 6,005,367	9,757 4,259,476	13,898 6,110,441	15,156 6,682,783	18,696 9,462,458
平均価格	462	504	436	439	440	506
岐 阜	20,151 9,761,355	1,897 924,000	982 498,887	1,194 617,180	2,494 1,226,568	1,683 826,771
北海道	246 54,306					
青 森	102 93,602					
山 形	341 142,435					

単位 上段 数量 = K g
下段 金額 = 円

6 月	7 月	8 月	9 月	1 0 月	1 1 月	1 2 月
360 140,060	1,428 443,149					
250 274,890	410 405,510	35 14,595				
2,345 500,903	1,350 309,656	1,120 257,933	850 263,546	1,570 422,322	2,060 483,893	1,130 263,271
788 523,551	107 70,770	105 100,275	485 275,730	208 138,653	209 148,365	135 83,895
895 249,690	185 69,615	510 183,855	564 197,453	239 107,625	420 153,300	788 282,433
278	376	360	350	450	365	358
	15 9,450	138 62,475	86 27,143	15 6,615	95 34,650	
			80 20,160			
895 249,690	170 60,165	372 121,380	398 150,150	224 101,010	325 118,650	788 282,433
6 10,080	3 4,620	6 9,555		2 4,725		3 5,040
1,680	1,540	1,592		2,362		1,680
6 10,080	3 4,620	6 9,555		2 4,725		3 5,040
				72 37,800	153 64,575	
				525	422	
				62 29,925	153 64,575	
				10 7,875		
13,790 6,808,693	16,383 9,817,335	20,115 9,517,418	13,857 6,495,071	18,389 8,730,328	25,590 9,741,004	29,124 11,866,441
493	599	473	468	474	380	407
2,282 1,122,398	848 356,393	1,325 551,181	1,433 695,331	2,083 1,042,671	1,602 805,476	2,328 1,094,499
				31 19,278		215 35,028
				102 93,602		
			337 141,385	4 1,050		

(2) 果 実

産地	合計	1 月	2 月	3 月	4 月	5 月
その他の果実 (続)						
長野	2,070 3,810,706	29 38,220	20 29,400	47 64,680	72 108,780	26 35,280
愛知	3,438 401,741		476 47,460	374 37,328	1 8,085	510 50,400
三重	16,201 1,922,756	430 46,310	420 40,314	3,044 483,292	1,230 124,576	2,090 220,727
滋賀	161 397,320					
京都	40,153 15,277,945	1,143 459,759	566 224,369	2,583 1,015,200	3,620 1,450,198	5,254 2,090,593
兵庫	19 36,876					
和歌山	1,622 1,271,574		45 32,288			1,221 952,119
愛媛	21,326 16,405,238	725 582,158	596 474,095	1,592 1,194,767	1,911 1,406,205	3,197 2,578,952
高知	48 27,615				48 27,615	
熊本	885 588,315	267 220,290	192 121,695	426 246,330		
宮崎	438 331,843					
鹿児島	80 54,180					
アメリカ	581 475,504	15 7,560	82 8,862	29 6,636	18 29,988	9 15,246
カナダ	72 165,060				6 17,766	2 5,922
メキシコ	1,105 2,198,165		16 26,460	270 491,673	228 461,034	252 489,951
韓国	9,314 907,200					
中国	45,516 21,290,399	3,451 2,283,252	2,030 1,248,018	1,351 758,425	596 350,745	851 476,744
台湾	850 84,000					
フィリピン	26,038 12,546,310	3,212 866,465	3,559 893,924	2,148 854,793	4,184 1,174,377	1,950 1,128,036
その他外国	15,913 7,252,370	746 577,353	773 613,704	840 340,137	748 296,846	1,651 591,717
ラズベリー						
合計	1,230 6,343,587	76 385,140	99 489,636	105 557,172	103 516,369	108 539,900
平均価格	5,157	5,067	4,945	5,306	5,013	4,999
アメリカ	1,151 5,933,100	76 385,140	57 270,144	105 557,172	79 391,146	95 474,128
メキシコ	79 410,487		42 219,492		24 125,223	13 65,772

単位 上段 数量 = K g
下段 金額 = 円

6 月	7 月	8 月	9 月	1 0 月	1 1 月	1 2 月
108 280,350	1,607 3,005,923	89 159,873	26 29,400	18 17,640	20 29,400	8 11,760
11 29,358	22 35,910	684 75,705	1,003 88,095	357 29,400		
1,587 158,857	1,800 181,508	1,125 115,644	1,279 149,928	1,615 220,942	1,014 116,308	567 64,350
		161 397,320				
4,851 1,985,483	4,229 1,680,079	9,996 3,782,578	1,420 578,553	1,222 498,067	4,458 1,176,803	811 336,263
					13 24,780	6 12,096
197 142,380	120 73,899			39 70,888		
1,294 888,989	2,974 2,110,593	3,350 2,646,567	2,361 1,939,508	1,890 1,446,299	880 728,940	556 408,165
				33 25,200	71 51,870	334 254,773
				16 10,920	52 35,700	12 7,560
9 8,400	5 7,193	84 145,740	97 190,166	216 44,625	10 2,625	7 8,463
	6 17,262	7 19,404	31 45,486	20 59,220		
192 330,099	14 19,530	4 4,410	41 103,982	88 271,026		
			85 8,400	1,581 147,840	2,981 297,675	4,667 453,285
1,194 698,200	1,122 629,508	867 481,049	3,516 1,300,570	5,965 2,734,830	11,181 4,254,406	13,392 6,074,652
						850 84,000
1,129 824,861	1,740 1,038,829	1,427 793,883	1,178 834,432	1,657 1,182,240	2,087 1,341,835	1,767 1,612,635
936 339,318	1,896 660,708	996 344,064	1,050 389,835	1,452 814,590	1,221 875,186	3,604 1,408,912
92 480,312	83 430,542	108 529,032	104 545,916	110 590,058	112 590,058	130 689,452
5,220	5,187	4,898	5,249	5,364	5,268	5,303
92 480,312	83 430,542	108 529,032	104 545,916	110 590,058	112 590,058	130 689,452

(2) 果 実

産地	合計	1 月	2 月	3 月	4 月	5 月
乾燥果実						
合 計	12,527 6,668,070	759 408,270	1,214 600,023	1,611 794,982	1,284 647,615	911 548,998
平均価格	532	537	494	493	504	602
青 森	93 361,242	6 22,554		12 45,108	17 67,662	6 22,554
千 葉	115 221,551	58 110,838	21 42,945	25 47,797	7 13,356	4 6,615
兵 庫	173 18,144			173 18,144		
アメリカ	1,205 1,209,466	72 54,915	95 87,445	140 132,934	128 124,976	156 164,326
中 国	9,548 3,800,849	434 153,185	974 364,561	1,154 458,977	1,057 391,178	605 240,503
台 湾	72 57,226					
フィリピン	855 562,971	157 37,370	70 53,813	83 72,366	43 21,840	73 55,230
インド	8 15,278	2 3,780	2 3,780		1 1,943	
その他外国	458 421,343	30 25,628	52 47,479	24 19,656	31 26,660	67 59,770
ほし柿						
合 計	90,577 121,007,019	28,306 41,044,387	9,042 10,485,757	8,155 5,318,538	4,584 1,344,999	268 139,545
平均価格	1,335	1,450	1,159	652	293	520
岐 阜	3,984 2,016,883	79 37,296		114 56,333		
山 形	17 32,235					
富 山	2,619 4,063,290	273 212,625				
山 梨	5,208 9,000,209	671 1,115,282				
長 野	47,200 92,540,963	22,558 37,760,100	4,620 8,506,575	1,620 2,995,335		
和歌山	336 383,796					
中 国	31,213 12,969,643	4,725 1,919,084	4,422 1,979,182	6,421 2,266,870	4,584 1,344,999	268 139,545
果実・ビン／缶詰						
合 計	62,387 13,570,781	11,539 731,417	4,216 1,282,426	3,659 976,758	5,379 1,288,079	5,433 1,310,842
平均価格	217	63	304	266	239	241
岐 阜	87 44,888				87 44,888	
青 森	26,690 6,468,201	1,090 275,993	1,114 269,520	1,573 384,389	3,291 807,193	2,890 704,052

単位 上段 数量 = K g
下段 金額 = 円

6 月	7 月	8 月	9 月	1 0 月	1 1 月	1 2 月
335 264,556	400 269,210	218 129,288	376 283,060	654 394,014	1,075 555,179	3,690 1,772,875
789	673	593	752	602	516	480
18 67,662			17 67,662		17 68,040	
123 87,833	114 130,137	33 25,137	84 85,313	82 94,217	77 86,468	101 135,765
138 57,855	219 81,690	117 55,126	216 89,513	444 189,998	911 348,905	3,279 1,369,358
18 9,345	13 7,665	44 26,723	25 13,965	66 50,925	12 8,663	60 48,563
38 41,861	54 49,718	24 22,302	34 26,607	2 3,780	34 20,580	1 1,995
				999 813,440	4,223 4,110,609	35,000 57,749,744
				814	973	1,649
				327 51,765	133 21,630	3,331 1,849,859
					17 32,235	
					812 1,066,590	1,534 2,784,075
				387 651,320	989 1,626,555	3,161 5,607,052
					120 346,500	18,282 42,932,453
					136 156,072	200 227,724
				285 110,355	2,033 893,262	8,475 4,316,346
7,302 1,704,034	6,170 1,578,720	6,280 1,451,369	4,199 1,034,730	3,042 785,365	2,340 607,165	2,828 819,876
233	255	231	246	258	259	289
3,923 893,786	2,911 726,212	3,418 800,630	1,779 442,475	1,725 413,663	1,383 335,118	1,593 415,170

(2) 果 実

産地	合計	1 月	2 月	3 月	4 月	5 月
果実・ビン／缶詰 (続)						
秋 田	440 135,240					64 20,160
山 形	454 212,625					
山 梨	333 115,238	23 6,300				
長 野	1,860 527,205	102 31,390	127 32,162	143 32,813	41 9,781	52 13,561
静 岡	2,735 1,128,540		1,756 736,050	777 297,990		
三 重	210 166,194					
和歌山	3,068 705,453		528 79,275		108 29,358	782 204,771
広 島	203 483,840	8 20,160	4 10,080	8 20,160	8 20,160	8 20,160
愛 媛	1,505 299,481		76 25,200	76 26,460		46 9,450
高 知	27 9,475					
熊 本	21,960 2,626,296	10,176 360,351	438 86,721	690 104,738	1,548 299,209	1,356 267,939
宮 崎	2,815 648,105	140 37,223	173 43,418	392 110,208	296 77,490	235 70,749

単位 上段 数量 = K g
下段 金額 = 円

6 月	7 月	8 月	9 月	1 0 月	1 1 月	1 2 月
376 115,080			134 64,575	263 121,275	57 26,775	
	110 40,320	137 48,510	12 3,728	40 13,230	11 3,150	
29 8,505	440 118,755	53 14,490	329 88,515	114 24,004	81 18,302	349 134,927
	202 94,500					
93 84,294	117 81,900					
476 131,586	188 59,220	392 102,060	594 99,183			
12 30,240	16 40,320	21 50,400	36 80,640	12 30,240	26 60,480	44 100,800
638 107,646	323 55,125	278 61,425		30 6,300	38 7,875	
27 9,475						
1,650 306,727	1,686 325,198	1,542 305,709	852 171,246	714 145,520	600 119,397	708 133,541
78 16,695	177 37,170	439 68,145	463 84,368	144 31,133	144 36,068	134 35,438

水產物編

1. 水産物部種類別取扱高

単位 数量=Kg, 金額=円

区 分		取 扱 高		1 日 平 均 取 扱 高	
種 類	年	数 量	金 額	数 量	金 額
合 計	24年	18,865,092	13,077,078,427	69,103	47,901,386
	25年	19,544,251	12,718,476,398	72,386	47,105,468
	指数	104	97	105	98
鮮 魚	24年	5,207,537	5,303,863,573	19,075	19,428,072
	25年	4,659,032	5,157,484,638	17,256	19,101,795
	指数	89	97	90	98
冷 凍 魚	24年	4,463,407	3,304,857,999	16,349	12,105,707
	25年	4,527,155	3,249,719,891	16,767	12,036,000
	指数	101	98	103	99
加工水産物	24年	9,194,148	4,468,356,855	33,678	16,367,608
	25年	10,358,064	4,311,271,869	38,363	15,967,674
	指数	113	96	114	98

開市日数 平成24年 273日 平成25年 270日
 指数は 平成24年を100とする。

2. 水産物部取扱高表

会社名	月別		総数	1月	2月	3月	4月	5月
	種類							
株式会社 岐阜 魚介	鮮魚	数量	2,492,011	184,478	189,715	214,691	205,218	211,280
		金額	3,147,069,734	207,644,320	199,244,497	244,304,406	230,144,024	235,007,266
	冷凍魚	数量	3,345,041	257,127	240,666	308,052	323,277	285,551
		金額	1,967,158,181	142,115,223	140,972,015	180,320,171	179,529,258	176,275,092
加工水産物	数量	4,589,064	352,257	357,842	376,275	388,286	380,334	
	金額	1,934,728,386	134,662,208	136,495,489	157,174,117	150,697,615	147,444,044	
合計	数量	10,426,116	793,862	788,223	899,018	916,781	877,165	
	金額	7,048,956,301	484,421,751	476,712,001	581,798,694	560,370,897	558,726,402	
岐阜丸魚株式会社	鮮魚	数量	2,167,021	172,059	172,831	195,390	177,292	178,864
		金額	2,010,414,904	157,405,039	151,246,580	176,674,396	156,231,373	148,932,397
	冷凍魚	数量	1,182,114	92,985	86,898	114,512	109,889	96,399
		金額	1,282,561,710	84,519,456	82,748,322	109,399,376	104,161,016	96,478,201
加工水産物	数量	5,769,000	323,654	371,787	354,704	368,115	451,126	
	金額	2,376,543,483	164,530,433	178,284,544	193,970,133	187,203,049	190,983,398	
合計	数量	9,118,135	588,698	631,516	664,606	655,296	726,389	
	金額	5,669,520,097	406,454,928	412,279,446	480,043,905	447,595,438	436,393,996	
合計	鮮魚	数量	4,659,032	356,537	362,546	410,081	382,510	390,144
		金額	5,157,484,638	365,049,359	350,491,077	420,978,802	386,375,397	383,939,663
	冷凍魚	数量	4,527,155	350,112	327,564	422,564	433,166	381,950
		金額	3,249,719,891	226,634,679	223,720,337	289,719,547	283,690,274	272,753,293
加工水産物	数量	10,358,064	675,911	729,629	730,979	756,401	831,460	
	金額	4,311,271,869	299,192,641	314,780,033	351,144,250	337,900,664	338,427,442	
合計	数量	19,544,251	1,382,560	1,419,739	1,563,624	1,572,077	1,603,554	
	金額	12,718,476,398	890,876,679	888,991,447	1,061,842,599	1,007,966,335	995,120,398	
一日平均	鮮魚	数量	17,256	18,765	18,127	17,830	16,631	16,256
		金額	19,101,795	19,213,124	17,524,554	18,303,426	16,798,930	15,997,486
	冷凍魚	数量	16,767	18,427	16,378	18,372	18,833	15,915
		金額	12,036,000	11,928,141	11,186,017	12,596,502	12,334,360	11,364,721
加工水産物	数量	38,363	35,574	36,481	31,782	32,887	34,644	
	金額	15,967,674	15,746,981	15,739,002	15,267,141	14,691,333	14,101,143	
合計	数量	72,386	72,766	70,987	67,984	68,351	66,815	
	金額	47,105,468	46,888,246	44,449,572	46,167,070	43,824,623	41,463,350	
開市日数			270日	19日	20日	23日	23日	24日

(会 社 別 : 合 計 : 一 日 平 均)

単位 上段 数量 = K g
下段 金額 = 円

6 月	7 月	8 月	9 月	1 0 月	1 1 月	1 2 月
196,628 239,305,915	226,308 382,372,538	196,059 317,093,504	184,222 242,468,211	209,383 254,993,669	230,134 271,957,797	243,895 322,533,587
238,990 136,757,644	268,761 137,371,591	273,652 149,862,932	263,135 146,874,408	272,322 142,591,662	253,237 149,822,753	360,271 284,665,432
365,380 142,770,442	362,698 156,019,457	343,539 140,783,350	362,155 146,180,147	384,045 157,326,679	398,824 175,684,998	517,429 289,489,840
800,998 518,834,001	857,767 675,763,586	813,250 607,739,786	809,512 535,522,766	865,750 554,912,010	882,195 597,465,548	1,121,595 896,688,859
145,966 135,864,498	148,899 170,712,643	151,675 172,968,718	184,990 155,374,778	214,910 163,936,661	195,606 168,058,726	228,539 253,009,095
90,062 89,966,191	90,748 97,948,291	111,213 124,530,971	85,577 97,858,679	85,223 98,018,181	84,890 105,655,189	133,718 191,277,837
549,261 182,196,506	528,173 175,305,322	505,159 175,300,883	506,747 175,033,841	531,590 177,414,506	545,926 212,801,237	732,758 363,519,631
785,289 408,027,195	767,820 443,966,256	768,047 472,800,572	777,314 428,267,298	831,723 439,369,348	826,422 486,515,152	1,095,015 807,806,563
342,594 375,170,413	375,207 553,085,181	347,734 490,062,222	369,212 397,842,989	424,293 418,930,330	425,740 440,016,523	472,434 575,542,682
329,052 226,723,835	359,509 235,319,882	384,865 274,393,903	348,712 244,733,087	357,545 240,609,843	338,127 255,477,942	493,989 475,943,269
914,641 324,966,948	890,871 331,324,779	848,698 316,084,233	868,902 321,213,988	915,635 334,741,185	944,750 388,486,235	1,250,187 653,009,471
1,586,287 926,861,196	1,625,587 1,119,729,842	1,581,297 1,080,540,358	1,586,826 963,790,064	1,697,473 994,281,358	1,708,617 1,083,980,700	2,216,610 1,704,495,422
16,314 17,865,258	15,634 23,045,216	15,119 21,307,053	16,782 18,083,772	17,679 17,455,430	19,352 20,000,751	18,897 23,021,707
15,669 10,796,373	14,980 9,804,995	16,733 11,930,170	15,851 11,124,231	14,898 10,025,410	15,369 11,612,634	19,760 19,037,731
43,554 15,474,617	37,120 13,805,199	36,900 13,742,793	39,496 14,600,636	38,151 13,947,549	42,943 17,658,465	50,007 26,120,379
75,537 44,136,247	67,733 46,655,410	68,752 46,980,016	72,128 43,808,639	70,728 41,428,390	77,664 49,271,850	88,664 68,179,817
2 1 日	2 4 日	2 3 日	2 2 日	2 4 日	2 2 日	2 5 日

3. 品目別取扱数量の順位

(3) 鮮 魚

単位 数量=Kg, 金額=円, 割合=%

区分 順位	品 目	数量		金額	
		数量	割合	金額	割合
1	きわだ	407,540	8.7	501,216,745	9.7
2	ぶり	370,290	7.9	268,306,185	5.2
3	あさり	219,312	4.7	129,729,017	2.5
4	うなぎ	195,516	4.2	1,033,055,889	20.0
5	さば	192,512	4.1	65,457,344	1.3
6	さんま	179,630	3.9	84,516,640	1.6
7	めばち	166,921	3.6	180,895,098	3.5
8	むきかき	161,167	3.5	157,946,452	3.1
9	するめいか	160,953	3.5	78,131,240	1.5
10	養殖あゆ	147,901	3.2	165,224,165	3.2
11	サーモン(輸入さけ)	132,554	2.8	158,014,285	3.1
12	養殖またい	123,481	2.7	124,452,229	2.4
13	まいわし	109,270	2.3	27,168,640	0.5
14	かんぱち	94,479	2.0	120,010,930	2.3
15	まあじ	87,191	1.9	54,070,273	1.0
16	わかめ	70,995	1.5	33,412,717	0.6
17	かつお	64,192	1.4	41,417,868	0.8
18	いけまたい	63,938	1.4	74,594,437	1.4
19	くろかわかじき	58,753	1.3	35,863,926	0.7
20	わかし	56,889	1.2	15,358,928	0.3
21	またら	55,270	1.2	38,820,569	0.8
22	びんなが	54,227	1.2	49,620,674	1.0
23	はまぐり	51,437	1.1	29,265,644	0.6
24	しろさけ	51,146	1.1	36,762,059	0.7
25	わらさ	45,661	1.0	11,363,435	0.2
26	あかかれい	44,403	1.0	19,561,123	0.4
27	さごし	44,140	0.9	19,123,216	0.4
28	やりいか	41,128	0.9	37,200,606	0.7
29	はまち	41,021	0.9	13,180,607	0.3
30	ずわいがに	36,567	0.8	38,853,436	0.8
31	ほたてかい	33,913	0.7	37,071,169	0.7
32	さわら	33,253	0.7	33,848,440	0.7
33	しじみ	32,180	0.7	17,088,314	0.3
34	すずき	28,039	0.6	22,595,182	0.4
35	にじます	27,778	0.6	20,822,883	0.4

(3) 鮮 魚

単位 数量=Kg, 金額=円, 割合=%

区分 順位	品 目	数 量		金 額	
			割合		割合
36	まかれい	25,332	0.5	18,363,250	0.4
37	ほたるいか	25,131	0.5	30,343,205	0.6
38	た こ	24,939	0.5	40,422,099	0.8
39	まぐろ	21,656	0.5	59,005,329	1.1
40	天然鮭	20,024	0.4	63,736,208	1.2
41	あまえび	18,600	0.4	34,389,030	0.7
42	さざえ	18,534	0.4	17,787,244	0.3
43	いけひらめ	18,427	0.4	22,554,334	0.4
44	かに身	18,072	0.4	43,979,661	0.9
45	あなご	17,950	0.4	35,329,058	0.7
46	セルカキ	17,647	0.4	16,258,512	0.3
47	むきほたてかい	17,574	0.4	42,699,033	0.8
48	養殖ひらめ	16,133	0.3	23,743,201	0.5
49	れんこたい	15,610	0.3	10,891,555	0.2
50	天然ひらめ	15,174	0.3	29,415,557	0.6
51	天然またい	13,887	0.3	20,272,451	0.4
52	こんぶ	13,746	0.3	11,719,671	0.2
53	あまご	13,406	0.3	14,859,504	0.3
54	まかじき	12,861	0.3	8,165,843	0.2
55	すけそうたら	11,956	0.3	2,860,475	0.1
56	ぎんさけ	11,355	0.2	8,728,018	0.2
57	あかかい	11,156	0.2	11,140,505	0.2
58	かわはぎ	11,080	0.2	8,173,114	0.2
59	かます	10,620	0.2	6,133,583	0.1
60	しらこ	10,393	0.2	24,181,624	0.5
61	まふぐ	9,933	0.2	17,494,963	0.3
62	う に	9,720	0.2	121,078,351	2.3
63	めばる	9,601	0.2	6,401,863	0.1
64	うるめいわし	9,454	0.2	2,197,896	-
65	ま す	8,399	0.2	8,321,394	0.2
66	あわび	8,050	0.2	42,779,008	0.8
67	め じ	7,522	0.2	6,486,587	0.1
68	あんこう	7,230	0.2	6,132,285	0.1
69	とりかい	7,199	0.2	18,282,028	0.4
70	いさき	7,086	0.2	6,658,251	0.1

(3) 鮮 魚

単位 数量=Kg, 金額=円, 割合=%

区分 順位	品 目	数 量		金 額	
			割合		割合
71	む つ	6,377	0.1	13,757,659	0.3
72	は も	6,309	0.1	11,082,240	0.2
73	もんこういか	6,064	0.1	4,298,729	0.1
74	はたはた	5,351	0.1	1,063,272	—
75	くるまえび	5,289	0.1	25,531,889	0.5
76	きんめたい	5,176	0.1	9,322,053	0.2
77	なまこ	4,788	0.1	4,847,524	0.1
78	そうだかつお	4,368	0.1	1,112,175	—
79	めかじき	4,156	0.1	4,207,539	0.1
80	の り	4,137	0.1	3,787,184	0.1
81	けがに	3,982	0.1	8,295,487	0.2
82	あまたい	3,911	0.1	10,043,796	0.2
83	たちうお	3,783	0.1	4,056,554	0.1
84	すけそうこ	3,656	0.1	5,196,676	0.1
85	あいなめ	3,603	0.1	3,084,016	0.1
86	ぐ ち	3,439	0.1	1,638,198	—
87	とびうお	3,424	0.1	863,560	—
88	しいら	3,384	0.1	442,984	—
89	むきあかかい	3,303	0.1	3,227,091	0.1
90	こ い	3,293	0.1	2,905,340	0.1
91	き す	3,166	0.1	2,291,918	—
92	わたりがに	3,067	0.1	3,402,524	0.1
93	さより	2,976	0.1	5,127,809	0.1
94	しろかわかじき	2,657	0.1	2,060,019	—
95	ぼ ら	2,224	—	596,984	—
96	はかつお	2,209	—	532,618	—
97	いとより	2,113	—	1,911,619	—
98	いしかれい	1,811	—	845,107	—
99	は た	1,670	—	4,534,589	0.1
100	し ず	1,595	—	940,381	—
101	あんこうきも	1,379	—	2,460,269	—
102	このしろ	1,099	—	667,150	—
103	やがら	1,071	—	351,010	—
104	まながつお	991	—	2,211,750	—
105	ほうぼう	937	—	856,137	—

(3) 鮮 魚

単位 数量=Kg, 金額=円, 割合=%

区分 順位	品 目	数量		金額	
		数量	割合	金額	割合
106	かわます	831	-	1,374,535	-
107	ほっけ	747	-	291,919	-
108	せいご	745	-	349,689	-
109	にしん	621	-	215,880	-
110	しらうお	606	-	1,647,468	-
111	ふ な	580	-	591,951	-
112	こ ち	470	-	561,867	-
113	かいばしら	377	-	756,815	-
114	かさご	218	-	83,896	-
115	さけこ	216	-	1,258,961	-
116	かたくちいわし	196	-	19,425	-
117	いけかれい	183	-	371,090	-
118	天然小鮎	3	-	3,780	-
119	その他鮮魚	79,364	1.7	77,916,112	1.5
120	その他えび	66,106	1.4	79,086,632	1.5
121	その他いか	56,420	1.2	50,604,292	1.0
122	その他殻付貝	30,934	0.7	24,602,897	0.5
123	その他活魚	23,310	0.5	22,534,072	0.4
124	その他たい	22,588	0.5	14,914,709	0.3
125	その他あじ	19,572	0.4	9,181,928	0.2
126	その他かれい	12,778	0.3	5,731,400	0.1
127	その他淡水魚	12,446	0.3	30,330,459	0.6
128	その他めぬけ	8,869	0.2	13,907,424	0.3
129	その他ふぐ	6,255	0.1	28,158,923	0.5
130	その他かに	5,814	0.1	7,098,792	0.1
131	その他魚卵	4,226	0.1	13,422,230	0.3
132	その他ぶり	3,260	0.1	3,066,304	0.1
133	その他むき貝	3,028	0.1	4,441,623	0.1
134	その他いわし	795	-	131,776	-
135	その他たら	644	-	1,162,793	-
136	その他かじき	629	-	161,447	-
137	その他かつお	250	-	926,100	-
138	その他さめ	89	-	18,544	-
	合 計	4,659,032	100.0	5,157,484,638	100.0

3. 品目別取扱数量の順位

(4) 冷凍魚

単位 数量=Kg, 金額=円, 割合=%

区分 順位	品目	数量		金額	
		数量	割合	金額	割合
1	冷えび	520,146	11.5	729,684,164	22.5
2	冷さば	326,659	7.2	129,858,065	4.0
3	冷かれい	222,178	4.9	143,978,338	4.4
4	冷ぎんさけ	199,525	4.4	133,956,544	4.1
5	冷ずわいがに	175,758	3.9	182,798,754	5.6
6	冷しろさけ	174,060	3.8	120,944,636	3.7
7	冷きわだ	141,411	3.1	180,334,514	5.5
8	冷くろかわかじき	135,275	3.0	58,326,527	1.8
9	冷さわら	103,238	2.3	75,924,653	2.3
10	冷めばち	101,979	2.3	122,490,117	3.8
11	冷するめいか	89,305	2.0	37,669,233	1.2
12	冷かつお	80,049	1.8	48,694,104	1.5
13	冷まぐろ	61,343	1.4	176,741,866	5.4
14	冷あかうお	55,563	1.2	36,209,717	1.1
15	冷あじ	55,285	1.2	22,352,268	0.7
16	冷たらばがに	46,941	1.0	76,881,399	2.4
17	冷あゆ	34,016	0.8	33,202,619	1.0
18	冷べにさけ	33,811	0.7	33,494,139	1.0
19	冷もんこういか	33,036	0.7	52,529,858	1.6
20	冷かいばしら	32,760	0.7	66,064,145	2.0
21	冷またら	29,148	0.6	17,699,013	0.5
22	冷めかじき	24,651	0.5	23,974,207	0.7
23	冷すりみ	23,565	0.5	19,528,541	0.6
24	冷メルルーサ	22,650	0.5	14,622,279	0.4
25	冷またい	20,899	0.5	22,919,034	0.7
26	冷きす	12,961	0.3	9,940,142	0.3
27	冷ます	12,468	0.3	5,718,479	0.2
28	冷さんま	11,222	0.2	3,891,207	0.1
29	冷たこ	9,486	0.2	8,652,966	0.3
30	冷うなぎ	6,313	0.1	23,578,754	0.7
31	冷むきかき	5,154	0.1	5,090,780	0.2
32	冷まかじき	4,787	0.1	6,239,429	0.2
33	冷にしん	4,054	0.1	1,481,877	—
34	冷すけそうたら	3,560	0.1	2,305,490	0.1
35	冷ぶり	950	—	518,385	—

3. 品目別取扱数量の順位

(5) 加工水産物

単位 数量=Kg, 金額=円, 割合=%

区分 順位	品目	数量		金額	
		数量	割合	金額	割合
1	はんぺん	1,027,176	9.9	276,704,930	6.4
2	かまぼこ	753,969	7.3	200,644,239	4.7
3	ちくわ	475,135	4.6	261,802,778	6.1
4	魚漬物	435,588	4.2	183,610,437	4.3
5	むしたこ	243,484	2.4	176,745,467	4.1
6	冷凍食品	218,366	2.1	97,053,798	2.3
7	塩さんま	205,708	2.0	64,876,726	1.5
8	ハム・ソーセージ	156,998	1.5	112,553,934	2.6
9	塩さば	146,029	1.4	77,696,247	1.8
10	開干あじ	129,313	1.2	70,852,935	1.6
11	塩ぎんさけ	105,033	1.0	63,236,403	1.5
12	塩しろさけ	96,724	0.9	52,882,348	1.2
13	もずく	93,133	0.9	37,494,942	0.9
14	塩すけそうこ	82,324	0.8	81,026,398	1.9
15	いか製品	62,692	0.6	40,131,470	0.9
16	しらす干	57,720	0.6	60,644,917	1.4
17	魚切身	56,262	0.5	31,443,585	0.7
18	ししゃも	56,106	0.5	39,281,481	0.9
19	たら製品	53,957	0.5	53,703,326	1.2
20	塩かずのこ	51,904	0.5	119,674,115	2.8
21	塩あきさけ	47,410	0.5	15,480,796	0.4
22	塩ます	45,404	0.4	15,306,391	0.4
23	干こんぶ	41,995	0.4	15,592,876	0.4
24	塩べにさけ	41,845	0.4	25,261,698	0.6
25	なると	40,459	0.4	12,934,608	0.3
26	丸干いわし	38,816	0.4	22,917,238	0.5
27	つくだ煮	38,009	0.4	27,558,166	0.6
28	塩から	35,043	0.3	13,678,158	0.3
29	味付かずのこ	30,271	0.3	26,423,174	0.6
30	かつおぶし	27,180	0.3	3,128,983	0.1
31	こうなご	24,816	0.2	31,719,777	0.7
32	冷えび製品	20,191	0.2	25,174,562	0.6
33	味付だこ	16,441	0.2	12,386,517	0.3
34	干わかめ	15,467	0.1	6,882,659	0.2
35	干かれい	14,055	0.1	7,189,932	0.2

(5) 加工水産物

単位 数量=Kg, 金額=円, 割合=%

区分 順位	品 目	数 量		金 額	
			割合		割合
36	いくら	12,661	0.1	64,204,227	1.5
37	いわしみりん	12,538	0.1	26,546,892	0.6
38	身欠にしん	11,564	0.1	9,415,960	0.2
39	さきいか	11,350	0.1	12,379,041	0.3
40	開干さば	10,449	0.1	5,325,268	0.1
41	干ひじき	9,869	0.1	2,263,527	0.1
42	干するめ	9,775	0.1	17,976,333	0.4
43	むしいか	9,247	0.1	6,724,636	0.2
44	こぶまき	8,787	0.1	10,177,092	0.2
45	ちりめんかまあげ	7,383	0.1	10,044,026	0.2
46	酢だこ	4,404	—	4,142,172	0.1
47	たづくり	3,802	—	4,553,482	0.1
48	ひらこ煮干	2,554	—	1,362,185	—
49	なまり	2,534	—	2,138,178	—
50	すじこ	1,969	—	4,931,325	0.1
51	煮干いわし	1,818	—	1,690,122	—
52	かえり煮干	1,587	—	1,161,846	—
53	あじみりん	1,164	—	1,797,370	—
54	丸干あじ	1,088	—	883,260	—
55	開干いわし	1,058	—	676,179	—
56	くじら製品	669	—	784,740	—
57	丸干さんま	366	—	188,790	—
58	塩にしん	190	—	114,660	—
59	塩いわし	45	—	26,250	—
60	かたくち煮干	10	—	8,400	—
61	その他加工品	4,449,978	43.0	1,303,046,730	30.2
62	その他調味加工品	197,701	1.9	70,604,445	1.6
63	その他塩蔵品	105,441	1.0	59,449,530	1.4
64	その他海藻	104,657	1.0	33,876,975	0.8
65	その他開干	93,369	0.9	54,712,992	1.3
66	その他塩干品	80,545	0.8	71,227,101	1.7
67	その他焼魚	74,477	0.7	78,195,734	1.8
68	その他練製品	70,554	0.7	25,700,261	0.6
69	その他みりん干品	44,770	0.4	34,059,817	0.8
70	その他丸干	9,032	0.1	6,650,839	0.2

(5) 加工水産物

単位 数量 = Kg, 金額 = 円, 割合 = %

区分 順位	品 目	数量		金額	
		数	割	額	合
71	その他湯煮品	8,855	0.1	13,189,882	0.3
72	その他素干品	6,781	0.1	7,345,591	0.2
	合 計	10,358,064	100.0	4,311,271,869	100.0

4. 産地別取扱数量の順位

(3) 鮮 魚

単位 数量=Kg, 金額=円, 割合=%

区分 順位	産 地	数 量		金 額	
			割合		割合
1	愛 知	1,012,914	21.7	1,532,535,742	29.7
2	三 重	542,526	11.6	525,941,206	10.2
3	東 京	353,592	7.6	471,228,371	9.1
4	宮 城	324,796	7.0	243,941,444	4.7
5	岐 阜	255,492	5.5	345,869,800	6.7
6	愛 媛	232,068	5.0	211,337,322	4.1
7	北 海 道	222,894	4.8	257,895,537	5.0
8	千 葉	180,670	3.9	141,266,278	2.7
9	山 口	141,468	3.0	117,129,715	2.3
10	和 歌 山	130,415	2.8	145,441,497	2.8
11	沖 縄	119,006	2.6	131,241,671	2.5
12	兵 庫	102,214	2.2	116,929,295	2.3
13	福 井	88,441	1.9	43,816,591	0.8
14	静 岡	87,318	1.9	81,198,452	1.6
15	岡 山	72,431	1.6	75,826,209	1.5
16	鹿 児 島	69,290	1.5	57,764,714	1.1
17	鳥 取	66,687	1.4	46,788,126	0.9
18	石 川	65,697	1.4	33,210,469	0.6
19	大 阪	65,631	1.4	67,319,991	1.3
20	広 島	57,469	1.2	60,558,524	1.2
21	福 岡	54,034	1.2	42,629,006	0.8
22	徳 島	47,440	1.0	46,315,450	0.9
23	富 山	38,447	0.8	37,767,793	0.7
24	佐 賀	36,560	0.8	28,002,196	0.5
25	長 崎	35,775	0.8	33,572,495	0.7
26	宮 崎	32,548	0.7	47,227,989	0.9
27	香 川	32,456	0.7	41,187,430	0.8
28	青 森	29,667	0.6	27,923,497	0.5
29	京 都	27,520	0.6	29,268,926	0.6
30	岩 手	21,307	0.5	10,802,158	0.2
31	長 野	20,524	0.4	17,522,380	0.3
32	滋 賀	16,827	0.4	21,442,259	0.4
33	島 根	13,333	0.3	6,979,619	0.1
34	熊 本	11,899	0.3	9,819,088	0.2
35	新 潟	10,244	0.2	5,679,372	0.1

4. 産地別取扱数量の順位

(4) 冷凍魚

単位 数量=Kg, 金額=円, 割合=%

区分 順位	産地	数量		金額	
		数量	割合	金額	割合
1	愛知	1,194,295	26.4	879,189,048	27.1
2	東京	733,621	16.2	662,683,587	20.4
3	岐阜	720,509	15.9	156,113,777	4.8
4	静岡	477,913	10.6	549,700,192	16.9
5	三重	377,592	8.3	278,343,117	8.6
6	大阪	292,411	6.5	240,801,291	7.4
7	青森	185,134	4.1	71,545,132	2.2
8	千葉	161,594	3.6	79,429,381	2.4
9	兵庫	61,798	1.4	24,175,550	0.7
10	宮城	59,659	1.3	60,464,068	1.9
11	北海道	44,509	1.0	33,992,475	1.0
12	鳥取	38,136	0.8	45,364,084	1.4
13	福岡	36,081	0.8	42,914,232	1.3
14	香川	30,659	0.7	6,929,533	0.2
15	神奈川	27,964	0.6	45,797,010	1.4
16	山口	26,772	0.6	30,425,211	0.9
17	石川	25,827	0.6	11,422,950	0.4
18	滋賀	13,405	0.3	8,605,213	0.3
19	茨城	5,482	0.1	2,816,468	0.1
20	埼玉	4,116	0.1	2,585,565	0.1
21	福島	4,053	0.1	5,980,533	0.2
22	徳島	1,512	-	1,966,335	0.1
23	福井	1,250	-	365,465	-
24	新潟	850	-	540,678	-
25	山梨	726	-	3,809,400	0.1
26	奈良	590	-	613,305	-
27	群馬	275	-	2,434,898	0.1
28	広島	187	-	205,922	-
29	和歌山	175	-	339,676	-
30	京都	120	-	144,900	-
31	栃木	110	-	61,425	-
32	佐賀	30	-	11,970	-
33	長崎	-200	-	-52,500	-
	合計	4,527,155	100.0	3,249,719,891	100.0

4. 産地別取扱数量の順位

(5) 加工水産物

単位 数量=Kg, 金額=円, 割合=%

区分 順位	産地	数量		金額	
		数量	割合	金額	割合
1	愛知	3,251,123	31.4	1,107,666,294	25.7
2	岐阜	1,554,996	15.0	560,740,155	13.0
3	新潟	879,194	8.5	203,951,333	4.7
4	茨城	579,603	5.6	204,346,733	4.7
5	三重	520,768	5.0	206,156,557	4.8
6	静岡	467,189	4.5	228,429,328	5.3
7	兵庫	445,667	4.3	180,716,587	4.2
8	千葉	319,730	3.1	162,228,496	3.8
9	石川	267,512	2.6	86,778,156	2.0
10	宮城	240,428	2.3	103,085,668	2.4
11	東京	231,240	2.2	204,776,983	4.7
12	大阪	226,935	2.2	126,325,880	2.9
13	北海道	214,432	2.1	209,979,597	4.9
14	福岡	143,677	1.4	120,317,988	2.8
15	福井	138,623	1.3	41,044,174	1.0
16	山口	124,167	1.2	86,292,114	2.0
17	鳥取	112,375	1.1	79,841,019	1.9
18	神奈川	100,068	1.0	59,183,479	1.4
19	岡山	89,136	0.9	54,202,606	1.3
20	京都	59,254	0.6	25,971,698	0.6
21	広島	57,746	0.6	38,243,682	0.9
22	島根	55,963	0.5	30,736,265	0.7
23	香川	55,566	0.5	12,160,184	0.3
24	群馬	40,316	0.4	22,844,948	0.5
25	和歌山	29,229	0.3	24,471,897	0.6
26	富山	27,186	0.3	22,547,966	0.5
27	大分	27,163	0.3	16,173,662	0.4
28	愛媛	19,176	0.2	27,019,874	0.6
29	岩手	16,931	0.2	8,781,548	0.2
30	青森	15,946	0.2	15,250,343	0.4
31	長野	12,853	0.1	10,992,449	0.3
32	長崎	10,413	0.1	10,620,235	0.2
33	秋田	4,802	-	3,317,069	0.1
34	滋賀	4,761	-	4,079,956	0.1
35	埼玉	4,475	-	3,459,339	0.1

5. 産地別月別取扱高

(3) 鮮 魚

産地	月別 合計	1 月	2 月	3 月	4 月	5 月
合 計	4,659,032 5,157,484,638	356,537 365,049,359	362,546 350,491,077	410,081 420,978,802	382,510 386,375,397	390,144 383,939,663
岐 阜	255,492 345,869,800	12,389 15,504,421	9,435 12,468,094	11,862 14,531,613	14,866 17,672,581	22,653 27,087,514
北海道	222,894 257,895,537	11,413 16,973,830	6,956 13,209,437	9,396 17,279,854	10,889 16,315,280	11,181 16,957,318
青 森	29,667 27,923,497	1,319 1,899,768	1,374 2,144,550	1,322 2,318,734	1,383 1,790,992	607 1,357,640
岩 手	21,307 10,802,158	1,013 558,999	794 533,646	395 402,194	1,833 1,088,573	1,763 1,263,133
宮 城	324,796 243,941,444	17,538 13,574,489	19,024 13,325,776	21,660 17,420,347	17,075 13,394,834	15,916 12,684,495
秋 田	3,822 3,290,106	21 19,709	81 105,989	175 108,579	351 255,025	488 622,074
山 形	1,138 996,071	31 24,056	75 13,693	63 28,876	174 112,747	348 140,921
福 島	2,905 1,005,743	280 109,515	160 61,320	39 30,608		10 13,650
茨 城	6,001 4,551,461	181 132,458	271 168,021	520 412,510	308 180,886	371 247,629
群 馬	745 1,680,840	62 156,240	57 141,120	64 156,240	60 151,200	65 156,240
埼 玉	434 460,470		60 74,918	123 158,209	85 76,336	121 132,737
千 葉	180,670 141,266,278	16,144 13,393,965	15,596 11,535,323	13,207 12,303,106	15,331 11,444,339	13,608 9,235,538
東 京	353,592 471,228,371	31,694 40,192,451	24,111 30,738,227	24,031 34,680,491	28,407 38,556,277	34,754 39,922,776
神奈川	7,559 7,641,718	792 730,134	751 569,753	691 662,980	695 793,298	639 731,283
新 潟	10,244 5,679,372	757 347,301	1,713 464,000	796 924,268	623 361,623	624 482,602
富 山	38,447 37,767,793	4,645 3,028,284	5,957 3,081,565	6,488 8,280,588	6,447 8,975,289	5,662 4,871,215
石 川	65,697 33,210,469	3,429 2,153,719	4,377 2,757,389	6,242 3,961,255	4,749 2,727,643	14,497 5,173,894
福 井	88,441 43,816,591	5,598 3,151,316	3,317 2,506,552	5,750 3,415,267	6,577 4,225,103	10,383 4,290,474
長 野	20,524 17,522,380	994 949,820	1,253 981,514	1,590 1,371,156	1,509 1,689,848	2,335 2,199,877
静 岡	87,318 81,198,452	5,767 5,559,572	12,630 7,453,271	14,283 9,161,837	11,618 9,520,886	5,655 6,960,958
愛 知	1,012,914 1,532,535,742	48,999 71,775,778	60,495 73,205,686	87,431 103,615,185	100,952 109,731,167	92,416 109,463,994
三 重	542,526 525,941,206	43,823 42,023,681	40,500 38,324,390	57,873 52,452,551	49,493 45,978,944	51,812 45,426,195
滋 賀	16,827 21,442,259	855 681,140	883 811,041	955 1,317,438	724 1,498,011	1,364 2,447,293
京 都	27,520 29,268,926	2,650 2,969,309	1,953 2,149,760	2,312 3,049,648	2,349 2,892,142	2,367 2,652,592
大 阪	65,631 67,319,991	7,647 7,896,329	5,552 5,950,755	4,943 5,207,741	5,673 5,826,256	7,824 5,468,727
兵 庫	102,214 116,929,295	7,600 8,203,765	9,977 11,243,430	13,296 12,244,681	10,847 11,076,659	9,159 9,837,049

単位 上段 数量 = K g
下段 金額 = 円

6 月	7 月	8 月	9 月	1 0 月	1 1 月	1 2 月
342,594 375,170,413	375,207 553,085,181	347,734 490,062,222	369,212 397,842,989	424,293 418,930,330	425,740 440,016,523	472,434 575,542,682
20,200 32,561,770	35,044 49,303,657	30,014 47,558,334	27,917 40,836,072	31,802 38,999,606	22,203 26,722,808	17,107 22,623,330
9,791 15,057,592	9,297 15,892,131	14,842 23,172,466	49,053 38,843,366	58,070 38,614,187	17,226 20,931,774	14,780 24,648,302
291 1,004,307	652 1,124,669	3,808 2,223,935	4,036 2,443,981	3,948 2,410,963	6,307 3,927,738	4,620 5,276,220
1,074 766,622	4,149 1,228,207	1,583 608,905	752 335,008	460 356,600	3,362 1,545,108	4,129 2,115,163
25,630 16,770,170	26,718 17,858,349	26,682 19,464,488	39,718 28,553,425	49,370 34,739,726	42,256 31,049,121	23,209 25,106,224
608 695,833	207 320,518	135 271,672	236 321,822	118 208,052	762 206,273	640 154,560
108 83,959			133 82,462	72 134,254	118 289,003	16 86,100
			2,416 790,650			
524 475,384	522 374,196	469 321,266	333 275,574	761 552,838	835 611,310	906 799,389
60 151,200	60 156,240	112 143,640	59 151,200	62 156,240	80 151,200	4 10,080
20 6,615				23 9,555	2 2,100	
12,799 9,290,332	13,299 10,437,900	12,959 10,994,356	5,702 6,060,233	13,061 10,093,395	29,022 18,215,974	19,942 18,261,817
25,893 31,677,376	33,206 35,107,744	24,272 39,923,054	22,463 32,287,092	28,052 38,664,545	35,275 43,884,688	41,434 65,593,650
245 194,166	580 595,078	508 557,918	531 634,027	612 685,123	751 723,344	764 764,614
1,070 695,029	798 518,503	519 274,964	303 234,865	601 210,830	864 180,087	1,576 985,300
1,842 1,690,876	1,180 1,194,764	634 972,537	946 1,056,617	2,282 1,515,648	981 786,862	1,383 2,313,548
10,920 5,065,809	4,640 2,434,338	3,844 1,695,472	5,157 2,069,852	4,768 2,013,021	1,449 905,240	1,625 2,252,837
9,167 3,842,873	6,358 3,800,361	4,449 2,002,640	9,087 3,237,448	9,905 3,608,813	8,224 4,271,869	9,626 5,463,875
1,843 1,679,166	2,008 1,735,799	3,552 1,927,593	1,236 1,181,726	1,424 1,262,616	1,411 1,249,368	1,369 1,293,897
5,862 6,196,842	5,625 7,088,572	8,244 9,853,109	5,269 5,446,840	3,881 4,371,678	4,872 3,855,768	3,612 5,729,119
80,281 117,169,471	105,626 275,580,146	93,397 198,076,461	86,788 124,354,162	89,228 114,577,978	83,962 113,293,945	83,339 121,691,769
44,154 40,513,148	43,683 43,447,422	40,992 44,086,018	35,074 36,190,420	38,529 40,843,321	44,934 43,048,124	51,659 53,606,992
2,621 3,630,389	3,132 3,369,415	3,894 4,772,801	729 856,866	471 541,669	572 664,235	627 851,961
1,850 1,934,146	1,723 2,013,106	1,338 1,591,316	1,755 1,586,608	2,135 1,534,027	2,313 2,326,528	4,775 4,569,744
4,077 3,731,353	4,696 4,956,301	4,395 5,496,206	4,796 5,121,074	5,035 5,283,588	4,199 3,956,782	6,794 8,424,879
5,452 7,850,594	4,862 7,110,362	5,638 8,612,788	7,485 7,819,177	10,690 10,002,214	8,086 10,368,302	9,122 12,560,274

(3) 鮮 魚

産地	月別 合計	1 月	2 月	3 月	4 月	5 月
奈良	99 101,850					
和歌山	130,415 145,441,497	9,271 8,894,602	18,429 19,442,051	21,097 28,797,320	11,629 14,127,344	13,441 14,733,013
鳥取	66,687 46,788,126	3,902 3,894,134	7,032 5,347,639	6,600 4,475,048	6,282 3,415,291	5,625 2,762,136
島根	13,333 6,979,619	1,214 749,565	1,520 1,015,612	1,069 683,858	647 375,580	409 223,784
岡山	72,431 75,826,209	15,433 16,837,458	15,774 13,245,053	6,484 4,428,146	2,629 1,041,623	982 1,138,484
広島	57,469 60,558,524	10,270 10,120,510	8,929 8,477,291	5,886 5,561,227	1,206 1,115,456	223 170,177
山口	141,468 117,129,715	18,748 14,543,787	17,424 13,092,748	14,589 10,496,371	9,940 6,378,000	7,238 5,659,336
徳島	47,440 46,315,450	2,003 2,088,483	1,538 1,561,023	2,655 2,386,258	2,256 2,260,920	4,673 3,855,229
香川	32,456 41,187,430	2,012 2,187,306	2,243 2,398,966	2,460 2,728,957	2,856 3,040,563	3,656 3,678,007
愛媛	232,068 211,337,322	36,703 27,598,380	33,389 25,534,097	28,355 21,777,945	16,631 12,559,434	13,788 10,669,066
高知	6,731 5,745,790	1,614 575,029	1,240 545,336	605 683,837	492 721,156	525 748,338
福岡	54,034 42,629,006	2,966 2,400,651	3,618 3,358,199	6,349 4,371,811	4,826 3,533,059	4,594 2,993,282
佐賀	36,560 28,002,196	2,402 1,415,546	2,296 1,408,116	4,231 2,463,628	3,598 2,027,584	2,035 1,651,438
長崎	35,775 33,572,495	3,305 2,979,328	4,299 3,216,730	4,644 4,235,693	3,621 3,082,175	3,178 2,860,633
熊本	11,899 9,819,088	548 219,251	278 159,192	346 215,681	579 342,079	863 606,923
大分	9,998 18,629,977	958 1,396,398	852 1,300,386	551 1,077,087	790 1,770,423	1,552 2,347,634
宮崎	32,548 47,227,989	682 801,281	1,994 3,173,170	3,046 5,117,540	3,246 5,212,002	2,808 3,296,229
鹿児島	69,290 57,764,714	8,689 4,989,056	7,895 4,911,173	7,136 5,278,501	6,630 4,801,824	5,325 4,394,191
沖縄	119,006 131,241,671	10,176 11,348,545	6,444 8,285,075	8,471 10,703,938	11,634 14,234,945	12,607 12,323,945

単位 上段 数量 = K g
下段 金額 = 円

6 月	7 月	8 月	9 月	1 0 月	1 1 月	1 2 月
		99 101,850				
13,464 13,270,332	9,786 10,979,414	9,064 9,800,296	6,769 6,365,780	3,757 4,217,280	5,630 6,100,374	8,078 8,713,691
5,544 4,207,253	3,968 3,131,093	3,275 2,176,013	3,771 2,388,096	4,212 2,556,985	9,484 5,874,730	6,992 6,559,708
740 235,929	880 533,280	682 213,970	1,350 643,738	1,038 652,050	1,338 578,763	2,446 1,073,490
993 904,713	1,179 767,678	871 1,043,763	704 1,102,757	808 1,141,283	10,233 12,384,029	16,341 21,791,222
441 113,817	33 40,341	116 50,243	1,145 374,393	4,658 5,902,090	11,104 12,502,320	13,458 16,130,659
6,956 4,792,580	7,659 4,855,338	5,553 4,971,106	6,005 5,684,717	12,233 11,139,621	16,584 15,924,640	18,539 19,591,471
3,765 3,311,085	4,926 5,158,029	5,381 5,651,371	3,541 3,822,197	3,134 3,179,840	3,773 2,872,378	9,795 10,168,637
2,728 3,257,339	2,670 3,837,454	3,563 5,645,076	2,280 3,516,656	2,515 3,393,110	2,514 3,260,066	2,959 4,243,930
7,373 7,114,241	3,386 4,432,588	4,354 5,726,853	5,766 7,372,264	10,669 12,574,633	19,583 21,273,835	52,071 54,703,986
496 639,856	654 559,869	181 238,729	116 189,359	12 5,738	445 455,370	351 383,173
4,715 3,132,895	3,005 2,743,285	4,090 3,269,108	3,957 3,142,843	6,281 2,708,364	4,287 2,879,419	5,346 8,096,090
2,263 2,257,074	3,559 3,324,744	3,740 3,031,861	2,915 2,375,012	3,359 2,357,507	2,488 2,246,250	3,674 3,443,436
2,508 2,405,323	1,999 2,070,990	2,415 2,741,031	2,653 2,328,071	1,642 1,804,947	2,335 2,758,024	3,176 3,089,550
2,375 2,060,217	3,004 2,737,927	806 795,654	470 572,362	1,041 861,043	751 527,661	838 721,098
1,199 1,903,150	764 1,292,968	675 1,484,608	684 1,233,712	387 961,179	841 1,977,064	745 1,885,368
6,968 9,184,467	5,606 7,519,805	1,709 2,629,599	643 931,891	390 640,243	2,922 4,174,561	2,534 4,547,201
5,106 4,731,546	5,213 5,421,082	4,909 4,550,554	2,503 2,385,939	2,572 3,222,005	3,494 3,989,862	9,818 9,088,981
8,578 8,913,574	8,851 8,031,518	9,971 11,338,598	11,966 12,642,635	10,225 10,221,925	7,868 7,069,626	12,215 16,127,347

5. 産地別月別取扱高

(4) 冷凍魚

産地	月別 合計	1月	2月	3月	4月	5月
合計	4,527,155 3,249,719,891	350,112 226,634,679	327,564 223,720,337	422,564 289,719,547	433,166 283,690,274	381,950 272,753,293
岐阜	720,509 156,113,777	35,640 11,345,185	36,304 9,335,899	50,700 16,435,192	45,542 13,503,335	47,647 13,211,284
北海道	44,509 33,992,475	1,126 1,215,765	1,007 1,153,323	1,672 1,945,119	4,554 4,416,353	12,722 7,356,942
青森	185,134 71,545,132	14,479 4,951,526	11,759 3,998,918	17,611 6,480,305	25,001 8,076,805	17,820 6,897,875
宮城	59,659 60,464,068	6,614 4,114,425	3,938 2,889,328	4,842 3,082,842	4,023 3,539,630	4,398 3,372,634
福島	4,053 5,980,533	345 500,097	299 433,419	161 233,379	322 466,757	568 835,402
茨城	5,482 2,816,468				423 262,521	972 611,037
栃木	110 61,425					
群馬	275 2,434,898	206 196,875	12 197,715	13 212,625	15 211,365	13 210,525
埼玉	4,116 2,585,565	3 9,555	13 19,950	485 304,658	1,368 841,945	270 135,555
千葉	161,594 79,429,381	13,182 6,027,305	14,859 6,227,168	14,636 6,359,733	13,558 6,644,625	13,638 6,771,458
東京	733,621 662,683,587	71,503 45,503,106	61,110 46,867,516	71,694 56,551,273	64,904 54,396,920	61,596 60,715,889
神奈川	27,964 45,797,010	3,406 3,713,190	1,808 3,201,564	3,826 5,974,481	2,008 3,591,002	1,281 2,559,767
新潟	850 540,678		80 38,430	120 50,400	70 59,844	150 75,004
石川	25,827 11,422,950	1,000 527,940	2,380 1,110,795	3,064 1,330,140	2,776 1,218,105	2,104 931,875
福井	1,250 365,465					
山梨	726 3,809,400	34 292,236	72 571,368	47 382,368	98 580,104	64 215,208
静岡	477,913 549,700,192	33,648 36,306,963	33,660 37,896,065	56,029 60,224,936	48,048 51,308,596	44,988 49,233,570
愛知	1,194,295 879,189,048	101,251 67,427,081	92,030 63,812,138	115,406 75,918,419	137,928 77,973,535	103,790 69,882,116
三重	377,592 278,343,117	28,702 18,706,622	38,564 25,235,778	35,640 23,377,797	39,958 27,536,834	32,062 23,004,903
滋賀	13,405 8,605,213	592 266,112	1,030 431,760	3,224 1,623,300	1,308 1,117,677	711 781,253
京都	120 144,900	30 36,225	70 84,525	20 24,150		
大阪	292,411 240,801,291	24,471 16,964,623	17,598 13,531,228	22,946 17,972,113	23,391 16,426,868	24,198 15,121,354
兵庫	61,798 24,175,550	4,626 1,417,348	4,447 1,536,040	6,496 1,727,209	7,478 1,986,986	4,810 2,136,371
奈良	590 613,305	30 11,340		130 146,790		30 11,340
和歌山	175 339,676	16 30,240	17 31,185	18 34,020	17 32,130	15 28,350
鳥取	38,136 45,364,084	1,953 2,189,387	1,466 1,953,943	1,616 1,818,958	3,727 3,597,393	3,802 5,137,004

単位 上段 数量 = K g
下段 金額 = 円

6 月	7 月	8 月	9 月	1 0 月	1 1 月	1 2 月
329,052 226,723,835	359,509 235,319,882	384,865 274,393,903	348,712 244,733,087	357,545 240,609,843	338,127 255,477,942	493,989 475,943,269
53,620 11,029,590	94,031 11,532,031	84,918 13,354,684	69,456 11,809,735	75,682 9,670,283	58,833 10,840,989	68,136 24,045,570
9,779 4,316,231	2,544 2,087,806	2,290 2,864,875	1,113 1,233,175	2,030 2,059,052	1,637 1,508,947	4,035 3,834,887
14,586 5,843,467	15,079 6,102,992	16,909 6,727,925	12,985 5,059,977	13,816 4,762,307	11,169 4,378,913	13,920 8,264,122
4,033 3,184,998	5,105 4,413,046	4,224 5,087,076	3,983 4,674,333	4,611 5,021,863	5,014 5,598,843	8,874 15,485,050
382 552,975	411 605,743	248 374,007	223 337,119	265 400,077	374 566,776	455 674,782
886 565,656	1,669 772,611	540 270,270	190 50,211	612 232,764	115 34,892	75 16,506
	50 26,250	10 6,300	50 28,875			
158,760	15 216,983	201,285	213,885	205,065	1 211,365	198,450
373 202,335	599 350,910	315 216,195	303 199,185	337 202,020	37 82,467	13 20,790
7,618 4,080,464	13,645 6,515,277	14,271 6,692,348	13,992 7,368,067	15,631 8,109,992	12,945 7,113,293	13,619 7,519,651
50,004 42,574,543	47,894 41,965,091	67,374 60,102,512	45,714 47,451,891	54,977 46,778,189	45,621 49,366,329	91,230 110,410,328
2,070 4,248,010	2,123 5,378,666	1,629 3,133,920	3,625 3,056,343	1,635 2,752,106	2,146 3,766,694	2,407 4,421,267
40 33,075	140 66,797	30 26,246	40 33,075	50 45,360	30 26,460	100 85,987
2,216 965,895	2,172 935,235	2,020 836,220	1,992 885,570	1,546 720,720	1,449 682,605	3,108 1,277,850
					150 127,577	1,100 237,888
33 30,576	30 197,736	58 391,104	40 202,104	30 111,972	24 21,840	196 812,784
35,388 37,592,605	36,578 39,825,263	41,212 52,165,961	34,850 40,130,753	34,637 38,337,421	33,437 40,482,483	45,438 66,195,576
80,318 63,488,323	76,506 66,563,754	80,393 67,950,824	89,677 69,787,600	91,779 70,579,658	97,846 73,629,552	127,371 112,176,048
33,963 23,200,069	27,924 19,642,510	27,674 22,061,869	29,930 23,817,621	26,736 21,745,643	22,534 18,864,964	33,905 31,148,507
1,548 1,400,595	670 492,714	778 590,783	704 537,811	1,578 802,087	402 187,320	860 373,801
23,993 17,026,310	21,422 18,410,317	20,888 21,040,852	28,617 20,518,282	22,499 20,199,625	25,428 21,726,511	36,960 41,863,208
3,652 1,954,587	2,955 1,494,163	10,077 2,808,182	4,785 2,027,823	3,272 1,745,459	4,328 1,544,633	4,872 3,796,749
	230 272,055		30 11,340	30 11,340		110 149,100
19 34,125	17 43,890	18 34,020	17 32,078	17 32,130	3 5,670	1 1,838
726 1,126,500	1,693 2,268,479	1,855 1,953,580	1,616 1,541,081	1,639 1,843,190	5,495 6,584,212	12,548 15,350,357

(4) 冷 凍 魚

月別 産地	合 計	1 月	2 月	3 月	4 月	5 月
広 島	187 205,922	9 10,112	18 20,224	9 10,112	28 30,336	18 20,223
山 口	26,772 30,425,211	3,102 3,456,012	1,535 2,133,478	3,982 4,977,217	3,147 4,054,716	1,835 1,868,853
徳 島	1,512 1,966,335	511 230,370	59 109,305	124 222,390	90 174,930	92 173,775
香 川	30,659 6,929,533	2,829 494,930	3,290 522,073	7,105 1,137,166	2,480 413,932	1,600 259,246
福 岡	36,081 42,914,232	1,004 742,609	139 377,202	948 1,162,455	904 1,227,030	756 1,194,480
佐 賀	30 11,970					
長 崎	-200 -52,500	-200 -52,500				

単位 上段 数量 = K g
下段 金額 = 円

6 月	7 月	8 月	9 月	1 0 月	1 1 月	1 2 月
19 20, 224	10 10, 112	30 30, 335	18 20, 224	18 22, 680	10 11, 340	
2, 044 1, 545, 760	1, 290 1, 308, 447	1, 312 1, 200, 756	792 911, 295	1, 203 1, 292, 855	2, 581 3, 019, 734	3, 949 4, 656, 088
35 74, 235	65 123, 585	81 135, 660	62 113, 820	192 249, 480	99 158, 760	102 200, 025
985 229, 782	1, 470 287, 649	3, 025 866, 303	2, 700 819, 421	1, 395 431, 225	2, 445 833, 228	1, 335 634, 578
722 1, 244, 145	3, 172 3, 409, 770	2, 686 3, 269, 811	1, 208 1, 860, 393	1, 328 2, 245, 280	3, 974 4, 101, 545	19, 240 22, 079, 512
						30 11, 970

5. 産地別月別取扱高

(5) 加工水産物

産地	月別 合計	1 月	2 月	3 月	4 月	5 月
合 計	10,358,064 4,311,271,869	675,911 299,192,641	729,629 314,780,033	730,979 351,144,250	756,401 337,900,664	831,460 338,427,442
岐 阜	1,554,996 560,740,155	111,866 40,134,429	111,677 40,349,283	110,672 44,261,057	112,698 44,551,623	118,473 41,652,119
北海道	214,432 209,979,597	9,977 8,737,452	29,584 11,872,301	18,286 9,750,166	20,018 10,285,101	18,139 9,566,921
青 森	15,946 15,250,343	704 860,010	876 1,000,956	974 1,182,878	812 1,035,271	919 1,191,032
岩 手	16,931 8,781,548	513 378,499	977 473,209	851 610,732	2,467 1,075,252	2,487 1,003,879
宮 城	240,428 103,085,668	14,086 6,166,126	16,475 6,887,291	22,926 9,726,869	21,261 8,621,016	21,310 8,812,872
秋 田	4,802 3,317,069	290 300,143	385 337,848	542 388,080	598 333,239	482 328,430
山 形	362 673,375	15 45,360	38 50,715	34 45,990	21 43,704	75 83,160
福 島	2,416 2,514,435	222 272,423	95 93,032	184 230,582	320 312,482	265 217,930
茨 城	579,603 204,346,733	48,277 16,066,998	53,413 17,493,495	56,267 18,935,727	57,842 19,043,419	48,407 16,981,550
栃 木	788 717,875	64 53,970	53 57,750	108 80,220	88 81,921	76 68,040
群 馬	40,316 22,844,948	2,569 1,444,459	2,557 1,447,163	2,224 1,335,069	3,087 1,684,839	3,733 1,889,909
埼 玉	4,475 3,459,339	353 240,876	486 316,093	245 220,175	458 345,881	249 246,120
千 葉	319,730 162,228,496	31,483 14,451,364	29,189 13,531,486	28,097 14,044,947	32,202 17,559,071	35,720 17,354,208
東 京	231,240 204,776,983	22,084 12,026,272	21,232 12,555,413	21,761 17,112,468	17,709 12,426,830	18,296 12,390,976
神奈川	100,068 59,183,479	5,025 3,053,582	6,356 3,383,921	5,885 3,465,451	7,619 4,369,690	8,082 4,581,224
新 潟	879,194 203,951,333	23,817 10,494,324	32,436 10,771,160	27,417 11,236,325	26,679 11,506,301	56,279 13,248,362
富 山	27,186 22,547,966	1,370 1,155,762	1,595 1,336,601	1,703 1,323,439	1,831 1,681,917	2,096 1,725,426
石 川	267,512 86,778,156	20,330 6,402,337	19,009 6,386,055	23,536 7,127,893	25,505 7,613,139	22,976 6,693,163
福 井	138,623 41,044,174	10,747 3,112,816	10,081 3,098,148	11,625 3,501,484	11,118 3,419,387	18,077 3,346,001
山 梨	25 17,472			10 4,368		
長 野	12,853 10,992,449	1,066 888,600	1,073 866,749	1,129 942,812	1,395 1,262,337	1,300 1,137,135
静 岡	467,189 228,429,328	34,419 17,250,821	40,843 20,571,812	42,838 20,007,725	49,149 20,117,423	36,545 19,657,440
愛 知	3,251,123 1,107,666,294	184,487 79,448,925	178,570 78,975,144	170,031 83,066,846	183,123 81,255,877	248,599 90,650,399
三 重	520,768 206,156,557	36,702 12,975,996	56,272 16,326,929	50,201 26,001,213	47,447 17,097,893	42,391 16,371,157
滋 賀	4,761 4,079,956	482 412,847	687 561,139	365 403,840	372 301,835	372 279,566
京 都	59,254 25,971,698	7,491 2,371,672	5,117 1,687,676	4,299 1,945,653	5,184 1,586,550	4,080 1,624,082

単位 上段 数量 = K g
下段 金額 = 円

6 月	7 月	8 月	9 月	1 0 月	1 1 月	1 2 月
914,641 324,966,948	890,871 331,324,779	848,698 316,084,233	868,902 321,213,988	915,635 334,741,185	944,750 388,486,235	1,250,187 653,009,471
124,685 44,563,094	132,896 41,627,960	125,483 42,798,803	118,100 43,667,920	123,987 44,549,582	133,093 43,082,827	231,366 89,501,458
16,634 11,179,249	11,392 9,340,977	8,226 8,716,225	20,206 13,784,946	-948 2,597,371	15,859 24,283,851	47,059 89,865,037
1,497 1,891,186	906 1,072,237	1,383 1,246,682	1,042 1,057,129	1,593 1,398,590	1,169 1,137,075	4,071 2,177,297
2,741 1,103,708	1,173 641,918	1,056 594,038	865 625,565	1,485 697,489	816 588,106	1,500 989,153
21,534 9,255,671	28,228 8,318,126	20,052 7,825,566	20,106 7,977,479	17,759 8,665,660	18,246 11,748,381	18,445 9,080,611
342 259,602	428 231,506	494 232,575	255 188,580	398 284,403	343 220,563	245 212,100
18 57,645	29 53,851	40 54,810	28 50,085	20 68,040	21 54,810	23 65,205
198 201,392	182 216,563	147 162,174	140 131,566	170 197,224	243 227,537	250 251,530
44,564 15,714,426	41,868 14,983,188	42,217 15,582,360	47,773 16,466,858	46,868 16,298,412	45,902 15,891,120	46,205 20,889,180
88 76,041	95 84,000	51 48,720	33 34,650	53 60,113	48 44,100	31 28,350
3,776 2,090,273	3,734 2,014,871	3,142 1,779,676	3,062 1,779,266	3,998 2,364,973	3,912 2,348,191	4,522 2,666,259
497 330,078	467 357,336	387 329,533	323 258,930	384 306,705	320 257,796	306 249,816
30,846 14,329,677	33,982 16,137,323	26,072 11,998,773	19,795 9,196,965	17,234 9,615,145	17,597 11,706,099	17,513 12,303,438
14,842 11,119,535	13,619 11,034,654	15,050 12,456,752	13,326 12,038,505	14,295 12,516,704	19,503 21,625,457	39,523 57,473,417
8,189 4,993,747	10,314 5,529,642	8,219 5,007,898	9,112 4,885,176	9,445 5,122,912	9,763 5,854,261	12,059 8,935,975
108,022 16,037,208	93,055 15,598,993	99,150 17,044,791	92,085 16,389,771	102,293 19,003,017	102,384 21,620,921	115,577 41,000,160
1,895 1,517,888	1,943 1,449,091	2,108 1,572,638	4,029 1,501,648	2,107 1,561,055	1,978 2,028,119	4,531 5,694,382
19,611 5,990,117	23,325 7,017,750	21,762 6,825,752	22,106 6,921,400	23,605 8,339,506	21,234 7,595,798	24,513 9,865,246
8,528 2,791,966	9,943 3,082,312	9,311 3,138,943	12,288 3,635,787	13,129 3,934,972	12,235 3,699,426	11,541 4,282,932
	10 8,736	5 4,368				
1,114 916,430	1,069 864,020	912 804,312	1,027 833,622	963 857,604	863 794,609	942 824,219
35,734 17,780,175	34,980 16,834,532	34,994 17,245,756	33,279 16,968,313	38,828 18,314,285	39,280 18,717,056	46,300 24,963,990
308,545 82,855,596	294,042 95,046,182	280,406 82,353,159	292,708 85,346,346	333,772 97,279,045	345,032 110,094,539	431,808 141,294,236
41,858 15,121,093	40,469 15,932,990	39,221 15,781,166	41,117 15,692,542	40,736 16,679,895	38,347 16,041,867	46,007 22,133,816
339 275,320	321 240,381	391 274,860	243 210,151	324 284,675	414 381,791	451 453,551
3,642 1,489,264	3,753 1,505,798	3,345 1,302,212	3,245 1,312,549	5,103 1,795,733	6,715 3,189,741	7,280 6,160,768

(5) 加工水産物

産地 \ 月別	合計	1 月	2 月	3 月	4 月	5 月
大 阪	226,935 126,325,880	15,796 8,391,370	17,721 9,538,025	21,574 10,943,712	22,906 10,520,075	24,358 10,263,658
兵 庫	445,667 180,716,587	29,998 12,839,118	31,609 13,731,147	39,532 15,858,391	41,285 15,733,700	41,628 16,558,607
和歌山	29,229 24,471,897	1,944 2,083,475	1,487 1,520,099	2,994 3,294,719	3,655 3,529,388	1,634 1,475,471
鳥 取	112,375 79,841,019	7,588 6,146,495	9,180 6,296,947	10,962 7,759,759	9,032 6,244,232	8,735 6,053,100
島 根	55,963 30,736,265	5,028 2,964,551	6,098 2,922,105	4,747 2,720,932	4,472 2,652,702	4,299 2,602,862
岡 山	89,136 54,202,606	9,507 4,901,669	10,237 5,833,116	9,477 5,164,184	10,444 5,914,254	6,983 4,467,259
広 島	57,746 38,243,682	3,471 2,360,340	3,686 2,531,610	4,970 3,323,383	6,025 3,739,776	5,234 3,237,385
山 口	124,167 86,292,114	11,173 6,582,484	10,088 6,582,565	12,996 8,633,398	10,411 6,406,864	8,500 6,597,065
徳 島	299 523,165	19 35,910	4 7,560	28 37,065	28 40,446	30 57,456
香 川	55,566 12,160,184	5,602 1,148,483	3,791 919,259	4,698 1,187,006	4,153 1,018,511	3,559 997,595
愛 媛	19,176 27,019,874	1,133 1,461,245	1,502 2,283,040	1,383 2,754,766	1,342 2,956,586	1,760 2,824,987
高 知	482 164,871	320 82,656	152 70,875		10 11,340	
福 岡	143,677 120,317,988	8,773 8,021,861	11,237 9,433,391	12,089 10,054,450	9,940 9,063,675	11,858 9,516,228
佐 賀	359 175,301	35 13,137	15 7,089	89 53,316	25 11,499	20 9,294
長 崎	10,413 10,620,235	760 781,510	789 765,789	899 917,448	860 923,499	857 937,566
熊 本	4,292 2,920,195	447 216,954	270 200,222	403 325,937	406 264,285	396 286,738
大 分	27,163 16,173,662	5,855 2,349,170	2,687 1,705,825	1,928 1,163,775	2,394 1,242,714	2,171 1,384,370
宮 崎	20 30,240				10 15,120	
鹿 児 島	378 800,678	23 66,150				10 56,700

単位 上段 数量 = K g
下段 金額 = 円

6 月	7 月	8 月	9 月	1 0 月	1 1 月	1 2 月
18,253 9,138,151	19,826 11,540,520	15,730 8,825,676	16,523 8,426,722	18,426 9,211,121	15,263 9,474,804	20,559 20,052,046
41,924 15,462,534	37,312 13,778,533	37,392 14,801,392	36,497 14,375,766	36,219 14,009,784	32,416 13,141,787	39,855 20,425,828
3,306 1,928,951	1,543 1,367,507	1,700 1,596,055	2,852 2,843,215	5,128 1,867,773	1,525 1,408,047	1,461 1,557,197
7,597 5,141,756	7,886 5,435,485	8,779 6,140,957	8,145 5,583,137	9,209 6,430,155	10,280 7,142,445	14,982 11,466,551
3,524 2,188,500	3,416 1,869,344	3,121 1,863,957	3,282 1,977,853	4,840 2,335,206	5,948 2,716,004	7,188 3,922,249
6,424 4,221,177	5,548 3,523,005	4,840 2,972,593	4,431 2,780,537	6,600 3,439,092	7,806 5,155,361	6,839 5,830,359
4,603 2,940,593	4,822 3,502,614	4,384 2,895,972	4,340 2,834,735	5,143 3,511,221	5,260 3,571,592	5,808 3,794,461
10,138 6,788,178	9,495 7,400,373	9,901 6,912,377	11,344 6,835,323	9,704 6,896,332	9,631 7,726,044	10,786 8,931,111
44 97,022	34 58,842	23 42,756	33 49,854	14 12,516	42 83,738	
2,765 900,276	4,269 1,099,955	3,642 765,605	9,252 1,014,251	5,706 844,883	3,648 1,173,525	4,481 1,090,835
1,772 2,116,529	2,330 2,185,953	1,286 1,783,578	1,217 1,742,530	2,245 2,197,780	1,375 2,250,238	1,831 2,462,642
11,194 9,495,182	9,379 8,190,366	11,687 10,212,767	11,876 9,570,176	12,176 8,944,050	13,544 9,178,947	19,924 18,636,895
25 11,657	40 18,745	20 9,136	15 7,089	30 13,704	20 9,136	25 11,499
876 928,958	855 835,120	788 824,683	814 843,858	933 957,243	1,148 1,085,144	834 819,417
438 303,356	382 241,869	357 236,319	419 259,682	352 250,394	181 141,939	241 192,500
1,899 1,244,677	1,511 1,051,611	1,389 974,870	1,557 1,085,161	1,263 894,521	1,346 993,443	3,163 2,083,525
10 15,120						
110 103,950		35 42,998	12 28,350	46 132,300		142 370,230

6. 品目別・産地別・月別取扱高

(3) 鮮 魚

産地	合計	1 月	2 月	3 月	4 月	5 月
総 合 計	4,659,032 5,157,484,638	356,537 365,049,359	362,546 350,491,077	410,081 420,978,802	382,510 386,375,397	390,144 383,939,663
平均価格	1,106	1,023	966	1,026	1,010	984
ま ぐ ろ						
合 計	21,656 59,005,329	1,266 3,869,289	1,254 3,961,198	1,102 3,966,554	950 3,246,887	1,204 3,999,319
平均価格	2,724	3,056	3,158	3,599	3,417	3,321
岐 阜	1,979 3,943,530	134 241,112	6 34,104		10 53,025	21 100,086
宮 城	281 329,913			34 35,700		28 26,171
千 葉	3,983 10,882,245	255 835,055	380 1,200,486	282 975,839	273 818,014	278 845,502
東 京	9,878 31,327,214	847 2,610,422	819 2,443,948	698 2,534,826	587 2,094,572	798 2,722,661
静 岡	56 64,281					30 9,450
三 重	39 138,516			39 138,516		
大 阪	270 433,965					
兵 庫	609 3,323,787	30 182,700	49 282,660	49 281,673	40 242,865	49 295,449
和歌山	40 38,411				40 38,411	
鳥 取	3,011 3,380,324					
高 知	41 148,838					
福 岡	1,050					
佐 賀	1,469 4,993,255					
め じ						
合 計	7,522 6,486,587	1,662 1,512,340	1,525 1,184,408	300 242,533	148 148,280	323 276,691
平均価格	862	909	776	808	1,001	856
岐 阜	159 113,154			70 30,529		
北海道	260 524,802					
岩 手	17 26,576					
宮 城	665 925,879	70 121,007				36 44,352
富 山	216 311,194	197 291,559				
石 川	83 75,464					

単位 上段 数量 = K g
下段 金額 = 円

6 月	7 月	8 月	9 月	1 0 月	1 1 月	1 2 月
342,594 375,170,413 1,095	375,207 553,085,181 1,474	347,734 490,062,222 1,409	369,212 397,842,989 1,077	424,293 418,930,330 987	425,740 440,016,523 1,033	472,434 575,542,682 1,218
3,154 5,738,441 1,819	3,645 6,640,062 1,821	3,080 8,121,366 2,636	914 3,247,611 3,553	1,063 3,868,579 3,639	1,626 4,724,827 2,905	2,398 7,621,196 3,178
620 871,579	353 604,828	804 1,856,139	21 135,451	4 19,005	6 28,201	
30 62,160	189 205,882					
82 311,472	735 1,449,658	542 1,122,883	130 328,493	229 700,907	479 1,422,845	318 871,091
578 1,889,277	605 1,830,104	1,480 4,218,638	514 1,760,042	598 2,373,830	792 1,948,281	1,562 4,900,613
		22 30,030				4 24,801
	216 328,650			54 105,315		
51 293,139	93 357,021	39 235,074	93 487,033	21 130,914	57 324,912	38 210,347
1,714 2,041,342	1,297 1,338,982					
		1,050				41 148,838
79 269,472	157 524,937	193 657,552	156 536,592	157 538,608	292 1,000,588	435 1,465,506
2,018 1,347,575 667	618 759,827 1,229	250 449,702 1,798	25 23,363 934	86 50,327 585	131 116,267 887	436 375,274 860
42 38,105	47 44,520					
58 109,778	56 117,915	146 297,109				
	9 13,157				8 13,419	
231 330,322	316 418,616					12 11,582
	16 14,280					3 5,355
83 75,464						

(3) 鮮 魚

産地	合計	1 月	2 月	3 月	4 月	5 月
め じ (続)						
福 井	105 69,212	42 49,361			3 326	
静 岡	3,447 2,791,297	1,340 1,042,764	1,525 1,184,408	230 212,004	125 119,656	45 43,314
愛 知	321 301,838					
三 重	138 140,826					
島 根	47 33,968					
福 岡	1,351 603,155					
佐 賀	506 385,471	13 7,649			20 28,298	242 189,025
長 崎	83 67,846					
熊 本	124 115,905					
きわだ						
合 計	407,540 501,216,745	29,275 33,742,859	27,988 36,687,842	39,973 56,082,780	36,657 47,593,822	46,893 48,239,800
平均価格	1,229	1,152	1,310	1,403	1,298	1,028
岐 阜	26,091 33,815,736	1,730 2,370,474	1,445 2,153,637	1,237 1,866,732	2,439 3,300,599	3,893 4,382,755
北海道	29 66,024					
宮 城	16,108 17,515,473	472 421,129	1,643 1,877,669	3,371 3,877,751	1,304 981,613	1,064 916,722
秋 田	84 63,578					
千 葉	33,743 38,581,907	2,419 2,702,173	1,683 2,048,631	3,194 3,991,638	2,451 2,733,168	2,573 2,078,305
東 京	215,803 266,257,039	17,873 20,943,924	12,186 14,691,347	16,163 21,227,858	18,970 25,200,978	26,528 27,272,281
神奈川	119 142,118	119 142,118				
静 岡	4,895 5,543,171	137 274,397	154 98,228	96 91,875		275 203,490
愛 知	112 115,926					
三 重	440 357,405					
京 都	55 74,845					
大 阪	26,525 29,297,450	3,814 4,089,233	2,690 3,209,353	1,971 2,201,932	2,399 2,905,038	3,059 2,555,007
兵 庫	1,255 1,225,641		421 395,431	114 120,409		
奈 良	99 101,850					

単位 上段 数量 = K g
下段 金額 = 円

6 月	7 月	8 月	9 月	1 0 月	1 1 月	1 2 月
3 163		17 10,962		40 8,400		
25 23,363	34 36,121	55 51,399	25 23,363	25 23,363		18 31,542
132 96,548	85 67,830				41 77,324	63 60,136
	11 13,735	32 90,232		21 18,564	74 18,295	
						47 33,968
1,155 433,768						196 169,387
179 134,538						52 25,961
66 47,849						17 19,997
44 57,677	44 33,653				8 7,229	28 17,346
37,233 42,378,624	39,896 41,792,914	33,084 44,984,550	23,703 29,987,492	23,078 29,524,001	31,960 38,262,991	37,800 51,939,070
1,138	1,047	1,359	1,265	1,279	1,197	1,374
2,485 2,967,746	2,356 2,931,346	2,981 3,958,026	2,055 2,835,585	1,175 1,755,743	1,367 1,858,888	2,928 3,434,205
		29 66,024				
1,056 1,062,831	993 849,349	1,768 1,493,172	388 498,799	1,581 2,435,005	1,586 1,904,274	882 1,197,159
					84 63,578	
1,658 1,747,128	3,458 3,233,536	4,510 5,346,063	1,722 2,324,990	2,114 2,558,170	3,257 3,863,433	4,704 5,954,672
19,191 21,688,839	22,893 24,142,342	14,776 22,997,087	12,309 16,779,469	13,999 18,040,795	19,750 23,341,386	21,165 29,930,733
813 746,131	189 110,093	1,848 2,253,250	776 951,930	435 534,897	172 278,880	
	53 51,623	38 47,828		7 6,636	14 9,839	
		194 119,123	201 195,857		45 42,425	
					55 74,845	
1,841 1,846,717	2,143 1,900,480	1,682 2,463,749	1,705 1,770,250	1,481 1,828,781	1,111 1,087,791	2,629 3,439,119
103 47,355	104 92,348	325 411,653	76 87,465			112 70,980
		99 101,850				

(3) 鮮 魚

産地	合計	1 月	2 月	3 月	4 月	5 月
きわだ (続)						
和歌山	17,359 32,560,989	302 490,404	3,937 7,793,251	7,813 14,838,693	2,179 3,813,975	1,486 3,251,217
宮崎	26,262 40,186,838	248 405,616	1,362 2,358,827	2,723 4,725,001	2,561 4,407,114	2,289 2,850,284
鹿児島	1,189 1,366,221			155 235,133		427 463,365
沖縄	37,372 33,944,534	2,161 1,903,391	2,467 2,061,468	3,136 2,905,758	4,354 4,251,337	5,299 4,266,374
めばち						
合計	166,921 180,895,098	23,333 25,022,968	12,601 14,584,607	7,720 9,063,616	11,815 12,784,112	9,162 8,763,494
平均価格	1,083	1,072	1,157	1,174	1,082	956
岐阜	16,466 18,763,605	2,640 2,904,670	1,136 1,642,549	858 837,949	1,074 1,485,956	1,078 1,062,602
宮城	8,253 9,607,822	1,154 1,261,896	645 842,002	1,201 1,618,115	432 437,777	24 38,588
千葉	18,096 18,957,240	4,042 4,271,848	2,007 2,052,543	488 587,581	1,572 1,373,139	399 294,657
東京	70,657 77,594,769	8,781 9,764,956	5,895 6,641,249	2,166 2,537,303	4,932 4,686,096	3,762 3,462,901
静岡	64 27,510					
愛知	131 75,097			8 6,458	86 46,741	8 6,300
大阪	2,228 2,339,352	290 352,460	563 572,381		271 264,942	
和歌山	2,235 2,577,020	255 297,990	111 108,780			
宮崎	282 264,863		39 52,500			
沖縄	48,509 50,687,820	6,171 6,169,148	2,205 2,672,603	2,999 3,476,210	3,448 4,489,461	3,891 3,898,446
びんなが						
合計	54,227 49,620,674	7,186 6,193,135	9,556 8,484,099	9,447 8,329,840	4,481 4,188,176	5,322 4,826,975
平均価格	915	861	887	881	934	906
岐阜	49 15,561					49 15,561
宮城	1,328 624,344	205 89,644	192 106,103	185 105,221	110 62,922	84 25,306
千葉	594 537,571					
愛知	374 152,823	67 38,871		41 29,621	27 7,114	120 48,426
三重	462 174,933		95 49,138	122 14,600		83 43,365
兵庫	45 30,986		45 40,520			

単位 上段 数量 = K g
下段 金額 = 円

6 月	7 月	8 月	9 月	1 0 月	1 1 月	1 2 月
562 952,675	442 459,496			10 7,875	386 636,354	242 317,049
5,812 8,283,323	4,515 6,172,166	1,399 2,025,326	498 615,090	332 482,344	2,440 3,688,074	2,083 4,173,673
521 604,880			86 62,843			
3,191 2,430,999	2,750 1,850,135	3,435 3,701,399	3,887 3,865,214	1,944 1,873,755	1,693 1,413,224	3,055 3,421,480
6,965 6,999,859	7,650 6,831,981	9,660 10,624,208	15,391 17,703,747	21,307 23,647,756	20,611 19,533,829	20,706 25,334,921
1,005	893	1,099	1,150	1,109	947	1,223
834 888,464	706 424,726	883 986,624	1,116 1,423,865	2,174 2,640,787	1,844 1,262,366	2,123 3,203,047
909 626,892	434 376,717	376 501,796	1,004 1,334,907	555 913,012	688 1,030,672	831 625,448
196 317,311	364 462,840	538 605,011	1,196 1,554,852	2,751 2,638,979	2,662 2,844,926	1,881 1,953,553
2,429 2,420,621	3,102 2,807,760	4,189 4,633,697	6,275 7,081,811	9,267 10,751,775	10,215 10,449,351	9,644 12,357,249
64 27,510						
20 10,689	9 4,909					
	196 283,369	212 179,026	244 254,206	324 355,740	128 77,228	
				252 335,502	691 741,511	926 1,093,237
					51 81,900	192 130,463
2,513 2,708,372	2,839 2,471,660	3,462 3,718,054	5,556 6,054,106	5,984 6,011,961	4,332 3,045,875	5,109 5,971,924
4,604 3,941,109	3,138 2,876,974	2,872 2,877,933	1,675 2,152,664	916 1,105,844	1,467 1,653,578	3,563 2,990,347
856	916	1,002	1,285	1,207	1,127	839
21 5,985	282 76,512				59 48,899	190 103,752
					502 456,122	92 81,449
112 23,646						7 5,145
162 67,830						

(3) 鮮 魚

産地	合計	1 月	2 月	3 月	4 月	5 月
びんなが (続)						
和歌山	50,697 47,611,896	6,783 5,963,315	9,189 8,261,158	8,883 8,007,977	4,344 4,118,140	4,951 4,674,566
鹿児島	582 452,331	131 101,305	35 27,180	216 181,955		35 19,751
沖 縄	96 20,229					
まかじき						
合 計	12,861 8,165,843	397 252,374	1,030 806,878	2,882 1,819,534	2,126 1,401,629	1,043 567,355
平均価格	634	635	783	631	659	543
岐 阜	601 709,443		19 31,752	265 267,351	161 127,071	13 22,008
宮 城	8,102 4,748,732	397 252,374	559 363,609	1,678 854,677	654 362,134	434 266,344
千 葉	133 139,183			56 64,680		
東 京	153 124,216			70 69,878		48 24,938
静 岡	40 12,600					40 12,600
大 阪	34 16,065		34 16,065			
和歌山	3,309 1,988,096		289 246,693	687 439,153	1,163 810,758	422 188,177
宮 崎	457 410,708		129 148,759	94 106,995	148 101,666	86 53,288
沖 縄	32 16,800			32 16,800		
めかじき						
合 計	4,156 4,207,539	487 360,920	234 182,838	122 89,325	298 327,445	93 65,783
平均価格	1,012	741	781	732	1,098	707
宮 城	3,412 3,851,822	350 313,186	234 182,838	86 76,000	239 303,987	27 38,367
千 葉	204 144,102					
和歌山	540 211,615	137 47,734		36 13,325	59 23,458	66 27,416
しろかわかじき						
合 計	2,657 2,060,019	148 201,537		246 242,445	164 151,074	246 122,378
平均価格	775	1,361		985	921	497
岐 阜	208 295,061	29 36,162			30 37,674	
宮 城	1,159 774,376	77 121,275				

単位 上段 数量 = K g
下段 金額 = 円

6 月	7 月	8 月	9 月	1 0 月	1 1 月	1 2 月
4,240 3,792,434 69 51,214	2,760 2,780,233 96 20,229	2,872 2,877,933	1,675 2,152,664	916 1,105,844	838 1,097,694 68 50,863	3,246 2,779,938 28 20,063
953 374,429 392	492 212,814 432	822 561,131 682	1,290 977,061 757	128 127,365 995	1,044 602,207 576	654 463,066 708
618 268,640	252 87,675	654 433,283	1,265 930,378	114 109,620	929 436,065	548 383,933
335 105,789	240 125,139	99 38,661		14 17,745	24 22,397	39 34,361
		35 29,400				
162 115,448 712	194 220,311 1,135	151 174,359 1,154	438 427,652 976	483 549,005 1,136	465 512,713 1,102	1,029 1,181,740 1,148
89 84,515	147 202,629	111 153,721	418 419,677	475 545,729	465 512,713	771 1,018,460
73 30,933	47 17,682	40 20,638	20 7,975	8 3,276		204 144,102 54 19,178
125 70,350 562		429 250,090 582	214 134,086 626	123 112,203 912	550 368,351 669	412 407,505 989
56 12,390		25 33,989 127 106,575	190 96,128	66 93,303 57 18,900	26 32,508 451 274,943	32 61,425 201 144,165

(3) 鮮 魚

産地	合計	1 月	2 月	3 月	4 月	5 月
しろかわかじき (続)						
東 京	832 697,253			125 144,375	69 72,450	246 122,378
三 重	24 37,958					
大 阪	414 249,008	42 44,100		121 98,070	65 40,950	
和歌山	20 6,363					
くろかわかじき						
合 計	58,753 35,863,926	3,421 2,978,099	3,916 2,405,359	4,832 2,777,249	7,212 3,865,654	5,561 3,133,206
平均価格	610	870	614	574	536	563
岐 阜	2,853 2,723,014	167 198,642	130 132,935	442 301,187	457 275,608	143 188,596
宮 城	30,566 16,865,474	1,668 1,524,758	2,759 1,514,259	3,024 1,547,598	2,919 1,347,846	1,936 1,075,517
千 葉	1,888 1,085,650	85 89,250		217 195,143	519 299,093	255 167,213
東 京	5,057 4,026,073	457 374,746	224 189,578	183 129,360	577 350,806	47 44,415
静 岡	184 131,461			103 42,158		
三 重	515 258,956					
大 阪	4,573 3,060,832	646 482,790	262 289,695	358 271,898	962 607,294	257 179,026
兵 庫	102 94,920				102 94,920	
和歌山	3,561 1,791,038		340 149,007	274 109,515	381 101,064	1,538 924,126
宮 崎	2,325 1,615,129	61 69,878	78 42,000	75 32,760	194 172,725	76 11,907
沖 縄	7,129 4,211,379	337 238,035	123 87,885	156 147,630	1,101 616,298	1,309 542,406
その他かじき						
合 計	629 161,447	12 2,646		17 4,121	51 21,473	250 69,942
平均価格	256	220		242	421	279
岐 阜	69 8,810					
宮 城	84 33,301				24 15,183	
福 井	75 9,293					
和歌山	401 110,043	12 2,646		17 4,121	27 6,290	250 69,942

単位 上段 数量 = K g
下段 金額 = 円

6 月	7 月	8 月	9 月	1 0 月	1 1 月	1 2 月
69 57,960		71 37,275	24 37,958		73 60,900	179 201,915
		186 65,888				20 6,363
5,950 3,046,022	4,244 2,495,910	6,053 3,629,342	3,345 2,048,774	6,275 3,669,194	4,546 2,591,862	3,398 3,223,255
511	588	599	612	584	570	948
197 225,189	136 164,015	452 371,213	148 139,067	196 226,888	95 108,587	290 391,087
3,465 1,462,182	2,380 1,041,604	4,050 2,310,654	1,300 834,331	3,461 1,887,693	2,526 1,386,369	1,078 932,663
				370 96,548	442 238,403	
657 386,453	67 59,798	47 69,090	302 244,808	1,017 769,861	758 539,753	721 867,405
				81 89,303		
		153 103,136	299 129,570		63 26,250	
296 148,418	70 33,075	220 141,330	642 391,440	335 225,698	264 171,098	261 119,070
104 83,843	61 23,436	446 164,935	92 30,624	109 31,689	100 31,311	116 141,488
900 529,070	742 654,413	121 81,113			78 21,263	
331 210,867	788 519,569	564 387,871	562 278,934	706 341,514	220 68,828	932 771,542
69 22,450	28 7,896	7 1,554	63 9,492	92 17,389	40 4,484	
325	282	222	150	189	112	
			21 1,412	35 6,012	13 1,386	
24 9,077			14 5,544	22 3,497		
			28 2,536	20 3,659	27 3,098	
45 13,373	28 7,896	7 1,554		15 4,221		

(3) 鮮 魚

産地	合計	1 月	2 月	3 月	4 月	5 月
かつお						
合 計	64,192 41,417,868	77 31,500	2,291 1,044,601	5,358 4,714,073	8,401 6,740,616	10,221 6,636,241
平均価格	645	409	455	879	802	649
岐 阜	1,047 487,530	29 12,012	59 20,864	186 75,391	222 118,190	57 64,119
岩 手	106 35,076					
宮 城	17,604 11,015,901					67 44,389
千 葉	10,047 5,723,281					1,121 677,754
富 山	26 44,877					
福 井	165 22,628					
静 岡	166 165,968					88 41,333
愛 知	24,824 15,807,016	40 17,724	1,790 839,925	3,565 2,587,659	5,924 4,178,554	6,429 4,105,803
三 重	4,656 1,940,405		341 111,153	446 209,417	254 165,724	1,691 742,642
京 都	21 40,289					
和歌山	4,387 5,702,269		40 46,893	1,161 1,841,606	1,882 2,228,833	637 902,885
鳥 取	210 70,245					
島 根	6 10,080					6 10,080
高 知	32 8,400					32 8,400
福 岡	379 114,166					93 38,836
長 崎	213 108,565	8 1,764				
熊 本	111 43,319					
宮 崎	61 25,766		61 25,766			
鹿 児 島	119 49,315				119 49,315	
沖 縄	12 2,772					
そうだかつお						
合 計	4,368 1,112,175	53 11,130		118 63,990	68 45,864	148 89,581
平均価格	254	210		542	674	605
岐 阜	81 18,480	53 11,130				

単位 上段 数量 = K g
下段 金額 = 円

6 月	7 月	8 月	9 月	1 0 月	1 1 月	1 2 月
10,583 5,795,511	10,166 4,849,641	6,803 4,114,321	5,135 3,404,378	4,066 3,076,981	946 796,539	145 213,466
547	477	604	662	756	842	1,472
319 119,108	109 36,523		6 6,300	18 7,476	42 27,547	
106 35,076						
1,562 685,430	4,261 2,065,518	3,826 2,578,373	4,146 2,800,321	3,317 2,481,646	425 360,224	
4,252 2,517,050	3,304 1,749,720	1,327 732,510	28 21,089		15 25,158	
						26 44,877
			115 12,128		50 10,500	
60 100,800	18 23,835					
2,693 1,381,249	1,523 597,409	1,083 634,776	781 502,128	605 538,483	352 363,067	39 60,239
770 284,712	804 263,881	103 35,396		126 49,376	62 10,043	59 68,061
						21 40,289
544 577,204	123 104,848					
		210 70,245				
157 48,261		129 27,069				
51 18,890		107 28,271	47 59,640			
69 27,731	24 7,907	18 7,681				
			12 2,772			
592 347,927	100 15,225	16 2,100		65 15,015	1,661 272,459	1,547 248,884
587	152	131		231	164	160
						28 7,350

(3) 鮮 魚

産地	合計	1 月	2 月	3 月	4 月	5 月
そうだかつお (続)						
石 川	495 109,642					
福 井	704 126,578					
三 重	1,975 261,235					28 3,570
福 岡	903 419,862			118 63,990	68 45,864	
長 崎	210 176,378					120 86,011
はかつお						
合 計	2,209 532,618	72 21,173	30 9,450			
平均価格	241	294	315			
福 井	4 840					
愛 知	851 216,936	72 21,173	30 9,450			
三 重	15 3,087					
福 岡	400 46,847					
佐 賀	853 236,215					
長 崎	58 23,972					
熊 本	28 4,721					
その他かつお						
合 計	250 926,100			50 102,900	50 102,900	
平均価格	3,704			2,058	2,058	
静 岡	250 926,100			50 102,900	50 102,900	
ぶ り						
合 計	370,290 268,306,185	48,311 32,106,312	44,490 29,235,645	43,579 27,818,128	34,752 18,128,243	23,638 12,566,323
平均価格	724	664	657	638	521	531
岐 阜	7,594 4,656,402	1,426 1,081,822	408 257,727	218 125,546	147 26,109	135 25,331
北海道	1,303 492,088			37 24,886		
青 森	2,264 721,426					
岩 手	1,132 368,339					

単位 上段 数量 = K g
下段 金額 = 円

6 月	7 月	8 月	9 月	1 0 月	1 1 月	1 2 月
					459 102,743	36 6,899
					495 80,640	209 45,938
112 15,330	100 15,225	16 2,100		65 15,015	707 89,076	947 120,919
390 242,230						327 67,778
90 90,367						
32 5,561			98 26,261	304 85,308	833 159,887	840 224,978
173			267	280	191	267
4 840						
			90 20,139	135 30,660	33 17,094	491 118,420
				43 8,904	357 37,943	15 3,087
				126 45,744	443 104,850	284 85,621
			8 6,122			50 17,850
28 4,721						
50 102,900	50 102,900	10 102,900	10 102,900	10 102,900	10 102,900	10 102,900
2,058	2,058	10,290	10,290	10,290	10,290	10,290
50 102,900	50 102,900	10 102,900	10 102,900	10 102,900	10 102,900	10 102,900
15,418 10,129,561	11,067 8,696,924	10,521 9,167,350	12,749 9,338,255	18,152 13,839,977	29,690 24,260,310	77,923 73,019,157
656	785	871	732	762	817	937
5 3,617	41 36,493	25 8,216	370 97,998	1,426 491,880	1,812 891,771	1,581 1,609,892
		35 20,969	1,039 362,264	134 32,025	58 51,944	
				1,504 478,246	760 243,180	
273 118,949	781 233,178		78 16,212			

(3) 鮮 魚

産地	合計	1 月	2 月	3 月	4 月	5 月
ぶ り (続)						
宮 城	3,140 1,096,746		42 20,790	6 8,190	12 13,650	15 13,650
千 葉	1,178 400,067					
東 京	1,179 754,988	351 213,188	296 187,168	481 315,655	26 16,926	
新 潟	218 136,899					
富 山	1,207 2,243,366	333 506,782	94 169,439			
石 川	1,572 509,660	108 96,957	48 25,515	9 3,272	18 7,846	5 835
福 井	7,683 2,981,142	270 237,156				3,448 865,416
愛 知	49,897 25,576,073	1,499 964,024	2,296 1,137,047	6,605 2,867,965	10,241 2,587,768	2,905 793,033
三 重	3,826 1,951,477	590 464,509	268 216,486	604 380,300	1,131 473,188	1,086 226,240
京 都	2,134 1,523,851	138 132,857	44 27,874			102 34,540
和 歌 山	107 64,397		18 13,230	89 51,167		
鳥 取	3,246 1,672,636	1,044 571,864	1,187 540,919	365 158,380		270 62,232
島 根	2,497 927,130	440 228,764	360 170,711	630 229,149		
広 島	810 451,212	480 289,989	180 70,156			
徳 島	3,891 3,698,648					
愛 媛	207,381 168,927,467	34,518 23,078,501	31,569 21,751,232	26,550 18,846,321	14,855 10,422,186	10,290 7,339,896
福 岡	586 244,059		287 107,265	236 93,933		
佐 賀	2,824 946,649	160 93,545	180 78,792	1,080 443,569	1,244 291,750	112 25,452
長 崎	2,618 855,363	204 106,649	268 132,584	604 235,989	814 176,913	720 197,768
熊 本	114 31,767				114 31,767	
鹿 児 島	61,889 47,074,333	6,750 4,039,705	6,945 4,328,710	6,065 4,033,806	6,150 4,080,140	4,550 2,981,930
わ ら さ						
合 計	45,661 11,363,435	2,559 838,616	2,189 645,677	595 230,397	2,624 534,942	5,086 1,042,991
平均価格	248	327	294	387	203	205
岐 阜	5,245 1,302,919	849 238,487	282 90,840	191 64,748	188 46,521	139 50,075
北 海 道	40 8,400					

単位 上段 数量 = K g
下段 金額 = 円

6 月	7 月	8 月	9 月	1 0 月	1 1 月	1 2 月
35 10,395	550 166,714		458 101,551	225 66,239	1,797 695,567	1,164 391,719
					14 8,348	
					25 22,051	
						218 136,899
					95 200,965	685 1,366,180
56 11,957		780 146,544	123 45,326	369 84,614	22 36,960	34 49,834
3,158 1,062,806	49 11,792					758 803,972
1,760 911,399	2,387 1,107,328	1,190 777,203	3,231 1,192,966	2,724 1,317,208	3,753 1,609,516	11,306 10,310,616
	6 5,142	11 15,309	41 42,292		34 33,469	55 94,542
		86 22,654		374 143,134	66 80,231	1,324 1,082,561
						380 339,241
99 19,505		260 58,517	216 34,083		327 68,670	165 117,731
						150 91,067
	140 134,365	618 581,901	443 416,508	611 578,190	765 722,647	1,314 1,265,037
5,777 4,884,096	2,058 2,453,800	2,637 3,111,168	4,600 5,053,719	8,399 8,430,555	17,062 16,814,143	49,066 46,741,850
						63 42,861
				48 13,541		
				8 5,460		
4,255 3,106,837	5,055 4,548,112	4,879 4,424,869	2,150 1,975,336	2,330 2,198,885	3,100 2,780,848	9,660 8,575,155
2,335 602,736	6,380 1,638,372	5,421 1,299,290	5,752 1,014,067	4,452 1,040,493	3,230 797,792	5,038 1,678,062
258	256	239	176	233	246	333
150 38,922	760 176,514	244 48,112	660 81,050	882 200,686	588 201,465	312 65,499
				40 8,400		

(3) 鮮 魚

産地	合計	1 月	2 月	3 月	4 月	5 月
わらさ (続)						
青 森	270 68,031					
岩 手	3,748 897,313					
宮 城	2,091 514,778					
千 葉	4,286 924,569	72 13,514	1,007 209,850	156 40,819	221 46,326	
富 山	290 88,243	190 47,083				
石 川	1,770 501,961	799 248,572				180 68,686
福 井	1,658 360,981				240 78,750	903 147,305
愛 知	16,446 4,202,419	561 239,566	834 280,522	142 60,306	1,912 333,672	2,257 482,057
三 重	2,264 643,101	78 46,858	66 64,465	52 45,403	63 29,673	1,101 208,601
兵 庫	270 57,288					
和歌山	159 32,134	10 4,536				149 27,598
鳥 取	2,395 582,249					330 52,495
島 根	192 27,534					
広 島	1,613 441,080					
愛 媛	250 80,735					
福 岡	992 202,669					
佐 賀	1,168 281,030					
長 崎	433 120,706					
熊 本	81 25,295			54 19,121		27 6,174
はまち						
合 計	41,021 13,180,607	820 390,963	1,705 573,926	1,426 760,971	3,892 1,276,427	1,706 641,857
平均価格	321	476	336	533	327	376
岐 阜	3,002 813,522	23 13,687	53 15,926	28 24,492	465 108,064	148 63,674
北海道	25 5,250					
岩 手	696 162,567					
宮 城	1,246 264,546					

単位 上段 数量 = K g
下段 金額 = 円

6 月	7 月	8 月	9 月	1 0 月	1 1 月	1 2 月
				270 68,031		
	2,680 676,788	725 147,350	311 63,649		32 9,526	
	970 236,993	92 12,544	326 87,135		703 178,106	
270 102,404		1,435 351,047	565 64,126	336 68,297	224 28,186	
		100 41,160				
209 52,592		32 7,161	250 77,700	300 47,250		
437 111,196	28 4,830	50 18,900				
371 95,664	1,243 332,853	1,027 224,887	2,071 353,178	1,079 288,134	1,194 297,112	3,755 1,214,468
303 78,751	19 11,167			582 158,183		
		270 57,288				
	330 112,502	658 170,968	180 30,445		489 83,397	408 132,442
192 27,534						
403 95,673			860 165,904			350 179,503
		250 80,735				
	70 25,835	210 45,150	199 29,759	513 101,925		
	60 26,334	328 93,988	330 61,121	450 99,587		
	220 34,556					213 86,150
1,005 374,153	1,745 700,091	5,693 1,616,335	7,708 1,768,017	7,195 2,259,062	4,273 1,558,182	3,853 1,260,623
372	401	283	229	313	364	327
121 40,569	206 58,877	704 97,576	239 66,817	524 189,437	479 129,772	12 4,631
				25 5,250		
	436 108,123	180 37,884	80 16,560			
		526 155,418	720 109,128			

(3) 鮮 魚

産地	合計	1 月	2 月	3 月	4 月	5 月
はまち (続)						
千 葉	1,832 495,195		450 116,965	168 53,689	132 38,955	
石 川	2,579 520,158				234 81,657	11 2,331
福 井	3,704 838,603				85 30,942	
愛 知	12,069 3,433,019	361 124,328	852 208,601	673 300,839	1,726 436,545	98 39,821
三 重	5,377 3,368,820	361 224,471	227 187,703	408 328,967	499 302,386	937 371,847
京 都	709 149,100					
兵 庫	188 29,705					
鳥 取	5,360 1,890,666				730 269,228	180 71,542
島 根	1,372 308,405					
広 島	660 175,867					
徳 島	1,368 518,599	75 28,477	105 38,615	149 52,984	21 8,650	332 92,642
佐 賀	486 146,460					
長 崎	294 45,971		12 3,974			
熊 本	48 12,012					
宮 崎	6 2,142		6 2,142			
わかし						
合 計	56,889 15,358,928	6,465 1,656,599	3,153 861,555	3,115 1,031,887	3,537 1,292,661	3,475 1,095,806
平均価格	269	256	273	331	365	315
岐 阜	4,413 1,087,029	91 30,073	159 37,706	144 61,404	243 101,126	73 31,417
北 海 道	50 18,900					
岩 手	200 47,460					
宮 城	158 34,256					
秋 田	851 172,725					
山 形	20 840					20 840
千 葉	3,974 821,741	2,115 399,263	445 94,248	720 153,930	404 85,785	
新 潟	360 57,960	150 32,760	210 25,200			

単位 上段 数量 = K g
下段 金額 = 円

6 月	7 月	8 月	9 月	1 0 月	1 1 月	1 2 月
		774 207,543		308 78,043		
		364 61,845	1,470 279,825	500 94,500		
38 9,975	230 63,000	615 143,745	930 200,655	1,270 251,213	5 1,575	531 137,498
235 77,916	209 91,866	1,259 367,165	1,937 404,966	2,582 861,669	780 199,599	1,357 319,704
494 211,546	242 192,478	260 254,635	400 348,596	922 512,446	280 174,219	347 259,526
			160 21,000	549 128,100		
			180 28,350			8 1,355
	240 68,571	260 65,267	570 121,422	450 123,525	2,400 958,795	530 212,316
		122 32,078	550 84,742		300 83,108	400 108,477
			160 27,941			500 147,926
117 34,147	182 117,176	293 108,349	44 17,457	3 1,428	29 11,114	18 7,560
		336 84,830				150 61,630
			268 40,558	14 1,439		
				48 12,012		
2,778 933,358	3,324 1,073,245	5,640 1,266,758	4,755 843,481	5,511 1,267,579	7,093 1,975,434	8,043 2,060,565
335	322	224	177	230	278	256
	410 92,705	1,202 219,419	141 42,981	422 89,036	1,206 283,827	322 97,335
				50 18,900		
					100 31,500	100 15,960
		103 26,906	20 1,470		35 5,880	
					451 88,725	400 84,000
						290 88,515

(3) 鮮 魚

産地	合計	1 月	2 月	3 月	4 月	5 月
わかし (続)						
富 山	857 158,393	75 10,238				
石 川	4,005 794,116	150 31,500				425 78,750
福 井	10,952 2,338,153	990 237,510	84 21,630	32 12,075	159 54,180	270 79,695
愛 知	17,981 5,541,205	2,130 619,201	1,493 437,117	1,875 608,395	1,802 608,711	1,279 392,313
三 重	2,754 1,500,677	553 251,886	67 41,019	223 178,254	287 187,415	398 230,498
京 都	290 63,945					40 9,975
兵 庫	20 2,342					
和歌山	196 85,103		20 9,965	13 1,344	131 64,344	
鳥 取	7,153 1,940,454	120 21,000	300 70,770	108 16,485	265 111,300	690 192,518
島 根	1,361 382,274		325 106,050		246 79,800	80 33,600
広 島	360 92,400					200 46,200
徳 島	11 14,033	3 2,588				
福 岡	785 166,492					
佐 賀	88 20,580	88 20,580				
長 崎	50 17,850		50 17,850			
かんぱち						
合 計	94,479 120,010,930	9,582 10,311,956	7,618 8,128,576	9,536 10,086,334	8,439 9,251,547	8,597 9,970,133
平均価格	1,270	1,076	1,067	1,057	1,096	1,159
岐 阜	1,606 2,062,574	275 261,909	94 87,418	90 99,195	79 83,425	51 57,409
北海道	53 73,480					4 4,410
宮 城	171 134,810					11 13,167
東 京	2,660 3,897,655	138 145,016	162 147,639	167 166,705	146 144,041	174 187,647
富 山	221 106,933					
福 井	166 38,169					
愛 知	15,360 21,328,092	1,453 1,829,776	1,098 1,314,443	1,706 2,048,030	1,400 1,703,724	979 1,339,525
三 重	38,852 45,672,602	4,319 4,389,751	3,271 3,378,469	3,602 3,796,570	3,628 3,842,381	4,013 4,308,598

単位 上段 数量 = K g
下段 金額 = 円

6 月	7 月	8 月	9 月	1 0 月	1 1 月	1 2 月
		180		602		
		37,800		110,355		
391	290	450	960	1,339		2,095
101,850	85,103	119,700	148,208	229,005		430,605
955	988	1,784	2,975	461	159	2,095
340,137	314,980	330,583	382,200	85,733	48,825	430,605
794	593	855	199	2,411	2,140	2,410
257,513	244,125	281,794	115,066	629,447	636,935	710,588
155	111	273	98	226	176	187
101,663	85,031	80,919	42,118	105,103	64,091	132,680
						250
						53,970
						20
						2,342
			32			
			9,450			
283	812	300	330		2,490	1,455
67,935	209,857	70,041	101,988		734,685	343,875
200	120				180	210
64,260	41,444				31,920	25,200
						160
						46,200
						8
						11,445
		493			156	136
		99,596			49,046	17,850
7,507	7,619	8,590	5,964	6,774	6,658	7,595
9,020,176	10,626,326	13,537,943	9,313,072	9,921,141	9,415,988	10,427,738
1,201	1,394	1,576	1,561	1,464	1,414	1,372
93	320	161	103	144	96	100
109,141	480,645	266,890	145,662	203,268	132,139	135,473
7	30			4		8
9,429	41,244			6,773		11,624
7					153	
9,188					112,455	
140	144	534	370	408	188	89
159,278	166,092	1,010,033	667,457	754,635	240,405	108,707
				221		
				106,933		
		151	15			
		36,184	1,985			
589	1,071	1,848	1,103	1,178	1,537	1,398
864,042	1,541,856	2,770,564	1,776,316	1,827,130	2,268,727	2,043,959
3,509	3,107	3,050	2,363	2,722	2,523	2,745
3,995,891	4,028,067	4,195,913	3,330,552	3,576,700	3,272,286	3,557,424

(3) 鮮 魚

産地	合計	1 月	2 月	3 月	4 月	5 月
かんぱち (続)						
京 都	12 2,951					
和歌山	105 125,228		7 8,547	23 25,745		
鳥 取	4 4,158	4 4,158				
徳 島	14,842 18,312,000	1,759 1,939,056	1,144 1,260,765	1,975 1,849,128	1,369 1,408,730	1,386 1,531,373
香 川	17,846 25,673,589	1,265 1,419,099	1,572 1,703,052	1,639 1,816,134	1,490 1,754,883	1,443 1,933,903
愛 媛	2,444 2,488,181	369 323,191	270 228,243	330 280,118	327 314,363	516 569,922
高 知	4 4,709			4 4,709		
福 岡	68 48,036					16 18,987
長 崎	34 15,750					
熊 本	27 16,821					
大 分	4 5,192					4 5,192
その他ぶり						
合 計	3,260 3,066,304	150 94,217	8 8,705	12 14,254	147 168,113	191 76,110
平均価格	940	628	1,088	1,187	1,143	398
岐 阜	153 210,967				39 72,940	
宮 城	12 6,090					12 6,090
富 山	280 119,707	59 26,182				
石 川	65 23,468					65 23,468
福 井	62 25,936	2 1,523				
愛 知	451 300,161	50 21,000			12 18,669	
三 重	352 474,905	39 45,512	8 8,705	4 6,095	30 35,585	8 11,004
鳥 取	359 185,483					
島 根	49 18,265					
山 口	8 8,159			8 8,159		
徳 島	2 1,995					
香 川	1,059 1,501,643					

単位 上段 数量 = K g
下段 金額 = 円

6 月	7 月	8 月	9 月	1 0 月	1 1 月	1 2 月
			12 2,951			
	7 9,146		9 16,128	22 34,776	37 30,886	
1,258 1,444,692	1,235 1,746,208	979 1,617,724	768 1,234,792	848 1,310,096	926 1,387,926	1,195 1,581,510
1,535 1,986,471	1,630 2,517,676	1,817 3,595,107	1,185 2,116,439	1,215 2,091,443	1,112 1,903,610	1,943 2,835,772
369 442,044	75 95,392	50 45,528	2 5,040		19 31,071	117 153,269
					52 29,049	
			34 15,750			
				12 9,387	15 7,434	
464 249,183	379 258,909	396 547,891	369 529,821	339 429,028	333 211,175	472 478,898
537	683	1,383	1,435	1,265	634	1,014
11 19,866	25 9,041	3 3,255		30 50,018	14 15,720	31 40,127
		28 14,753		26 13,388	141 57,257	26 8,127
8 2,363						52 22,050
211 123,912	19 21,662			8 10,631	130 84,547	21 19,740
		7 4,490	8 12,731		3 3,549	245 347,234
125 60,900	234 124,583					
49 18,265						
	2 1,995					
	39 69,849	358 525,393	347 502,978	270 353,321	45 50,102	

(3) 鮮 魚

産地	合計	1 月	2 月	3 月	4 月	5 月
その他ぶり (続)						
福 岡	264 113,362				66 40,919	106 35,548
佐 賀	60 31,779					
長 崎	24 20,507					
熊 本	60 23,877					
まあじ						
合 計	87,191 54,070,273	4,909 2,842,445	5,444 2,796,255	5,258 3,645,827	6,747 4,453,735	11,703 5,540,824
平均価格	620	579	513	693	660	473
岐 阜	4,126 1,574,455	168 91,041	226 83,351	59 48,944	353 153,568	782 224,855
岩 手	60 11,340		60 11,340			
宮 城	2,617 1,138,799					
千 葉	5,152 1,897,014	220 90,825	300 87,465	280 74,634	540 228,690	960 326,235
東 京	7 11,781					
神奈川	120 34,125	120 34,125				
富 山	2,693 1,030,175	175 70,823	85 26,198	373 147,840		1,035 412,799
石 川	2,592 1,696,477	177 120,226	90 54,705	36 32,025	380 298,148	613 294,946
福 井	2,274 858,049		80 10,920	4 3,612	121 57,435	529 208,122
静 岡	1,167 564,691		320 102,113		33 11,550	291 151,830
愛 知	20,626 12,406,954	1,127 555,870	1,648 768,829	2,004 1,254,060	2,298 1,530,925	1,528 965,723
三 重	9,751 13,576,698	219 325,226	241 440,463	382 609,688	362 563,000	763 871,682
京 都	1,316 812,050		80 21,000			24 18,900
大 阪	2,207 613,043					2,200 610,838
兵 庫	299 91,194	43 13,021	25 6,300		90 28,350	80 12,600
和歌山	4,323 1,387,408	30 28,350	516 106,050	340 126,420	167 111,962	40 13,650
鳥 取	4,733 2,243,915	555 286,545	440 197,253		500 322,245	1,067 472,921
島 根	3,281 1,697,484	560 311,903	341 147,630			175 109,253
岡 山	30 12,390					30 12,390

単位 上段 数量 = K g
下段 金額 = 円

6 月	7 月	8 月	9 月	1 0 月	1 1 月	1 2 月
						92 36,895
	60 31,779		14 14,112	5 1,670		5 4,725
60 23,877						
9,050 6,620,423	9,146 6,886,347	8,051 6,218,285	5,715 3,615,264	6,981 4,027,945	6,579 3,767,078	7,608 3,655,845
731	752	772	632	576	572	480
505 138,885	154 50,369	380 184,712	193 109,726	468 199,548	613 193,685	225 95,771
294 128,100	80 25,200	1,070 527,489	773 313,530	400 144,480		
	1,496 529,410	377 177,345	240 115,605	352 139,755	251 97,125	136 29,925
			7 11,781			
464 183,803	160 64,890		210 50,191	117 37,800	47 26,381	27 9,450
616 429,660	584 394,065	56 43,365	40 29,337			
377 136,611	66 27,510	222 41,948	92 21,116	316 118,787	386 181,755	81 50,233
78 30,450	204 115,238	241 153,510				
2,143 1,349,199	1,954 1,384,524	1,473 1,310,622	1,426 860,995	2,085 1,020,639	1,790 809,298	1,150 596,270
1,753 2,703,206	1,719 2,470,358	1,321 2,040,409	560 716,728	704 951,595	881 926,935	846 957,408
			201 114,745	249 185,789	620 410,863	142 60,753
		7 2,205				
45 22,523					16 8,400	
291 66,150	17 9,660	300 164,850	206 100,181	200 69,825	196 41,475	2,020 548,835
1,000 473,236	116 67,200	240 127,050				815 297,465
168 96,495	304 217,455	200 100,275		624 291,795	229 136,185	680 286,493

(3) 鮮 魚

産地	合計	1 月	2 月	3 月	4 月	5 月
まあじ (続)						
広 島	80 42,210				80 42,210	
山 口	3 788					
愛 媛	145 113,400					60 47,565
福 岡	1,806 978,258			427 276,249	376 204,698	107 21,169
佐 賀	11,961 7,061,314	799 393,121	400 213,570	702 413,700	990 575,191	903 445,306
長 崎	3,504 1,979,557	130 50,400	171 60,323	262 149,037	376 217,298	304 173,460
熊 本	258 199,185					30 21,000
大 分	387 292,058		10 13,230	14 16,800	7 13,230	140 78,960
鹿 児 島	1,673 1,745,461	586 470,969	411 445,515	375 492,818	74 95,235	42 46,620
その他あじ						
合 計	19,572 9,181,928	1,078 661,476	2,952 1,010,624	848 552,727	1,032 710,333	2,478 923,145
平均価格	469	613	342	651	688	372
岐 阜	805 168,946			15 1,838		
富 山	547 135,976	90 32,130	89 17,325		80 35,700	288 50,821
石 川	66 9,151			60 5,513		
福 井	3,297 1,105,339				133 51,146	366 72,913
静 岡	695 221,340	150 70,875	400 104,475	90 42,525		
愛 知	3,227 1,066,647	98 37,800	481 148,155	106 48,510	552 200,865	277 100,275
三 重	1,707 1,386,978	107 181,124	89 130,810	57 102,917	106 110,917	110 90,459
兵 庫	80 10,500					
和 歌 山	5,174 1,091,666		1,565 290,682	366 76,388		537 64,051
愛 媛	2,908 3,657,050	113 202,627	148 257,752	154 275,036	161 311,705	860 534,126
高 知	180 61,425		180 61,425			
熊 本	360 118,650					40 10,500
大 分	6 11,340					
鹿 児 島	520 136,920	520 136,920				

単位 上段 数量 = K g
下段 金額 = 円

6 月	7 月	8 月	9 月	1 0 月	1 1 月	1 2 月
			3 788			
				45 23,835	40 42,000	
40 30,030	168 130,397	173 92,432	104 62,895	130 57,855	179 73,973	102 28,560
702 475,599	1,726 1,114,733	1,529 968,888	1,196 811,546	1,141 657,827	927 528,939	946 462,894
296 151,148	348 235,988	462 283,185	449 282,870	97 71,820	272 155,978	337 148,050
83 53,760	50 49,350		5 1,575	30 31,500		60 42,000
171 124,898			10 11,655	23 25,095	12 8,190	
24 26,670					120 125,896	41 41,738
1,804 781,368	1,495 831,075	1,806 1,010,708	933 586,162	1,524 728,816	2,157 770,749	1,465 614,745
433	555	559	628	478	357	419
219 37,800	93 21,000	30 6,825		394 93,293		54 8,190
	6 3,638					
160 26,250	845 328,650	650 272,738	379 126,946	601 173,618	128 39,533	35 13,545
	55 3,465					
118 45,098	225 66,676	823 283,449	95 33,810	55 21,683	18 4,410	379 75,916
66 110,182	50 89,073	141 142,365	314 149,899	87 114,918	182 66,457	398 97,857
80 10,500						
986 260,075	60 20,475				1,660 379,995	
175 291,463	161 298,098	162 305,331	145 275,507	381 313,964	169 280,354	279 311,087
						320 108,150
				6 11,340		

(3) 鮮 魚

産地	合計	1 月	2 月	3 月	4 月	5 月
さわら						
合 計	33,253 33,848,440	1,769 2,550,507	1,898 2,697,103	3,765 4,645,769	519 728,201	2,086 1,784,113
平均価格	1,017	1,441	1,421	1,233	1,403	855
岐 阜	756 849,513	46 83,496	26 38,714	17 37,191	23 52,301	63 79,506
岩 手	511 509,731					111 117,230
宮 城	396 426,213					218 251,333
秋 田	24 18,890					
千 葉	219 264,887	35 45,938				
東 京	13 19,110				13 19,110	
富 山	1,787 2,149,729	127 187,667	145 229,394	78 145,404	12 25,578	64 97,110
石 川	218 245,414		10 14,060	20 44,925		
福 井	4,023 3,920,403	175 273,580	159 203,119	169 275,781	24 46,311	
愛 知	7,166 6,870,518	123 116,583	40 54,107	70 82,320	40 21,000	107 110,277
三 重	4,566 5,580,358	507 705,783	421 616,243	338 562,490	107 213,849	141 212,454
京 都	2,070 2,197,540	127 225,241	35 43,077	224 353,279		
大 阪	29 104,423				14 20,318	3 16,065
兵 庫	43 28,823					
和歌山	100 122,951	72 100,670				
鳥 取	528 426,602					
島 根	204 153,242					
山 口	3,689 4,693,041	377 590,733	790 1,221,980	933 1,495,713	157 204,952	99 111,119
香 川	146 136,786					
愛 媛	40 41,874					40 41,874
福 岡	5,179 3,866,925	74 106,916	76 115,664	1,656 1,452,510	129 124,782	1,216 729,190
佐 賀	1,074 770,538	68 55,845	120 72,345	214 144,385		
長 崎	122 78,169	2 3,003	30 21,016	12 2,373		
熊 本	32 23,373					24 17,955

単位 上段 数量 = K g
下段 金額 = 円

6 月	7 月	8 月	9 月	1 0 月	1 1 月	1 2 月
777 837,055	1,764 1,528,028	1,633 1,550,765	4,699 4,108,433	4,380 4,263,042	5,444 4,641,502	4,519 4,513,922
1,077	866	949	874	973	852	998
10 10,811	31 29,658	24 28,671	102 93,078	235 248,326	120 86,378	59 61,383
		46 51,067	162 151,677	187 183,331	5 6,426	
6 9,450		42 41,732	78 78,831	52 44,867		
			24 18,890			184 218,949
189 228,780	83 58,213	31 41,696	299 294,922	324 338,966	165 141,677	270 360,322
			6 4,851	174 174,884	8 6,694	
43 51,550	822 629,515	106 121,120	451 460,270	483 433,014	895 756,166	696 669,977
61 44,269	302 259,601	466 447,597	1,755 1,516,497	1,457 1,470,116	1,624 1,468,463	1,121 1,279,688
220 266,132	373 436,996	367 459,986	602 589,907	494 550,089	598 560,722	398 405,707
			201 189,794	152 135,817	493 423,817	838 826,515
3 17,010	3 17,010		3 17,010		3 17,010	
12 9,293		31 19,530				
					28 22,281	
					247 198,603	281 227,999
	145 93,570				46 43,733	13 15,939
87 62,974		93 84,400	451 340,860	380 331,891	280 218,153	42 30,266
146 136,786						
		406 239,678	565 351,846	360 280,875	440 327,459	257 138,005
		21 15,288		68 53,982	307 208,473	276 220,220
					39 25,432	39 26,345
	5 3,465				3 1,953	

(3) 鮮 魚

産地	合計	1 月	2 月	3 月	4 月	5 月
さわら (続)						
大 分	121 114,382					
宮 崎	143 158,443	16 27,888	46 67,384			
鹿児島	54 76,562	20 27,164		34 49,398		
さごし						
合 計	44,140 19,123,216	2,221 1,341,043	4,306 1,980,106	3,719 2,054,964	3,536 1,974,204	2,810 1,459,509
平均価格	433	603	459	552	558	519
岐 阜	433 163,065		40 20,265		40 9,450	28 11,025
岩 手	603 392,010					258 136,317
宮 城	1,045 616,877					678 361,012
千 葉	50 39,664	50 39,664				
新 潟	84 28,770				84 28,770	
富 山	2,361 1,360,631	104 62,790	496 304,763	328 202,335	260 112,613	88 53,970
石 川	683 211,321					15 10,500
福 井	20,577 8,054,473	679 446,167	771 392,175	516 275,206	1,168 658,771	438 275,520
愛 知	11,891 5,518,547	1,153 671,160	1,596 668,403	1,435 862,735	1,319 790,642	1,305 611,165
三 重	219 127,205					
京 都	1,089 402,644	75 34,650	100 46,200			
兵 庫	325 61,740	25 15,120				
和歌山	58 35,784		9 4,725			
鳥 取	795 227,641			150 83,160		
島 根	501 239,611					
広 島	100 42,000		100 42,000			
山 口	49 37,346	40 33,482		9 3,864		
福 岡	1,688 888,947		664 293,045	359 221,944	665 373,958	
佐 賀	888 380,310		340 130,515	536 241,920		
長 崎	671 279,825	95 38,010	190 78,015	386 163,800		

単位 上段 数量 = K g
下段 金額 = 円

6 月	7 月	8 月	9 月	1 0 月	1 1 月	1 2 月
				14 16,884	107 97,498	45 32,607
					36 30,564	
2,870 1,598,693	3,040 2,012,080	399 397,833	3,708 871,962	7,500 1,674,059	4,520 1,593,483	5,511 2,165,280
557	661	997	235	223	352	392
				150 29,925	175 92,400	
134 82,571			72 65,048	139 108,074		
50 31,500	180 82,379	137 141,986				
586 370,650	220 160,033		71 32,576	208 60,901		
	155 82,696	35 34,965	148 25,410	330 57,750		
1,073 612,707	1,821 1,291,724	129 137,189	2,268 479,168	4,939 1,007,267	3,120 1,027,006	3,655 1,451,573
1,027 501,265	116 80,982	74 66,234	849 215,580	1,244 315,012	803 340,621	970 394,748
	188 102,396	24 17,459				7 7,350
			110 18,480		80 33,600	724 269,714
				300 46,620		
	49 31,059					
			190 35,700	50 10,710	250 56,176	155 41,895
	311 180,811			140 37,800	50 21,000	
					12 7,875	

(3) 鮮 魚

産地	合計	1 月	2 月	3 月	4 月	5 月
さごし (続)						
宮 崎	30 14,805					
まいわし						
合 計	109,270 27,168,640	7,599 1,803,422	11,586 2,715,101	13,710 2,584,407	11,906 2,210,425	12,273 2,459,465
平均価格	248	237	234	188	185	200
岐 阜	1,524 519,752	36 14,753	40 9,240	144 13,230	156 28,665	
北海道	1,214 570,771					
青 森	80 31,500					
岩 手	20 10,658					20 10,658
宮 城	9,968 2,644,219	3,060 671,686		40 11,025		48 4,410
千 葉	9,415 2,183,336		1,960 460,919	1,160 241,763	1,546 304,322	2,332 475,965
新 潟	308 62,055		300 58,275			
富 山	5,693 1,182,481		2,562 513,987	796 146,003	1,248 277,568	1,087 244,923
石 川	7,262 1,431,394		1,324 260,401	1,614 263,760	560 95,130	2,236 439,983
福 井	706 111,615			176 32,445	250 49,770	
静 岡	2,665 801,310		110 25,200		262 36,856	
愛 知	50,498 12,852,505	2,186 505,987	3,600 914,503	4,686 819,216	4,794 695,608	5,218 1,001,495
三 重	7,443 1,710,655	1,182 259,718	779 200,572	540 101,850	434 85,460	648 128,940
大 阪	63 28,665					
兵 庫	1,805 298,654	115 58,013	100 50,033	1,450 166,930	140 23,678	
和歌山	135 35,648		75 24,360	60 11,288		
鳥 取	7,771 1,894,213		480 111,563	1,960 473,026	2,416 573,993	684 153,091
島 根	320 84,893		120 27,563	200 57,330		
高 知	1,120 280,875	880 204,225				
福 岡	444 105,263			444 105,263		
佐 賀	536 205,433	80 48,090	136 58,485	320 98,858		
熊 本	280 122,745	60 40,950		120 42,420	100 39,375	

単位 上段 数量 = K g
下段 金額 = 円

6 月	7 月	8 月	9 月	1 0 月	1 1 月	1 2 月
					30 14,805	
13,129 3,385,070	10,951 3,162,171	8,371 2,549,659	6,248 2,031,760	5,695 1,933,458	3,067 1,003,298	4,735 1,330,404
257	288	304	325	339	327	280
340 117,443	116 75,180	212 72,346		235 104,370	155 53,025	90 31,500
	230 101,063	90 70,245	324 228,733	220 75,075		350 95,655
						80 31,500
2,926 806,558	2,566 751,802	840 244,073	200 52,290			288 102,375
1,460 365,925	579 181,162	143 49,875	24 11,198	43 20,365	16 7,844	152 63,998
		8 3,780				
502 126,945	826 191,835	140 45,990		60 7,350		
	280 29,400					
210 42,525	2 6,930	548 177,503	800 263,341		319 142,170	414 106,785
5,424 1,360,468	5,272 1,551,589	6,114 1,807,464	4,536 1,364,110	3,978 1,419,813	1,752 601,021	2,938 811,231
1,244 253,251	840 196,560	276 78,383	364 112,088	802 216,920	334 76,913	
63 28,665						
960 283,290				357 89,565	491 122,325	423 87,360
	240 76,650					

(3) 鮮 魚

産地	合計	1 月	2 月	3 月	4 月	5 月
かたくちいわし						
合 計	196 19,425		30 3,150		26 4,305	
平均価格	99		105		165	
三 重	196 19,425		30 3,150		26 4,305	
うるめいわし						
合 計	9,454 2,197,896	250 66,780	180 25,988		392 67,305	200 43,050
平均価格	232	267	144		171	215
岐 阜	40 5,250					
千 葉	545 146,370					
石 川	160 42,000					
静 岡	548 157,710				48 8,820	
愛 知	6,713 1,465,730		180 25,988		344 58,485	200 43,050
三 重	690 182,910					
和歌山	48 6,826					
鳥 取	460 124,320					
熊 本	250 66,780	250 66,780				
その他いわし						
合 計	795 131,776		30 3,675	30 3,833	350 10,500	164 53,970
平均価格	165		122	127	30	329
千 葉	60 7,508		30 3,675	30 3,833		
三 重	425 13,125				350 10,500	
和歌山	302 110,093					164 53,970
鳥 取	8 1,050					
するめいか						
合 計	160,953 78,131,240	7,462 3,938,079	11,522 5,574,672	5,930 4,057,026	7,083 4,281,683	16,162 5,606,444
平均価格	485	527	483	684	604	346
岐 阜	7,211 2,899,847	45 40,168	51 45,524	86 76,549	15 13,388	1,301 328,304

単位 上段 数量 = K g
下段 金額 = 円

6 月	7 月	8 月	9 月	1 0 月	1 1 月	1 2 月
20 3,150 157 20 3,150					120 8,820 73 120 8,820	
265 67,410 254 25 4,200 160 42,000 145 35,700 525 240 63,210	305 78,225 256 160 42,000 145 35,700 525	1,250 335,371 268 970 251,686 280 83,685	1,916 485,784 253 320 86,100 440 131,565 988 225,383 48 6,826 120 35,910	2,658 634,117 238 200 56,070 60 17,325 2,318 539,722 80 21,000	2,038 393,866 193 40 5,250 1,568 285,716 330 77,700 100 25,200	
146 57,173 391 138 56,123 8 1,050	75 2,625 35 75 2,625					
14,990 6,371,722 425 1,425 546,547	12,057 6,057,452 502 1,210 457,223	16,519 8,238,592 498 705 275,153	14,459 7,535,383 521 750 340,358	15,310 8,130,567 531 145 76,230	23,755 10,650,168 448 1,323 633,728	15,704 7,689,452 489 155 66,675

(3) 鮮 魚

産地	合計	1 月	2 月	3 月	4 月	5 月
するめいか (続)						
北海道	50 18,900					
青 森	12,813 5,887,787			24 72,240	100 103,740	14 51,240
岩 手	6,306 2,772,369					
宮 城	2,050 942,585					
新 潟	1,085 522,375					250 49,875
富 山	3,499 1,269,188	30 11,760	1,416 463,155	301 108,885	765 387,240	845 245,228
石 川	20,990 8,304,932	308 165,218	480 252,945	595 370,808	870 502,320	8,456 2,570,982
福 井	2,506 812,752		23 26,776	60 32,025	1,033 345,777	331 85,733
愛 知	87,274 45,153,738	4,359 2,366,798	4,597 2,310,318	2,878 2,118,648	2,215 1,523,866	2,285 949,622
三 重	410 150,739	195 75,495	61 18,060		30 8,400	72 31,606
大 阪	6 1,134				6 1,134	
兵 庫	5,053 3,254,477	136 115,920	137 116,025	441 201,075	660 483,945	1,504 845,513
和歌山	2,269 848,045	914 382,411	1,070 376,489	12 10,080		135 36,120
鳥 取	2,609 1,229,593		1,500 724,553	585 325,500	41 22,680	307 97,115
島 根	390 217,823	100 43,103			290 174,720	
香 川	2 3,308					
高 知	720 257,723	520 199,973	200 57,750			
福 岡	1,250 705,391				560 390,495	590 260,926
長 崎	4,460 2,878,534	855 537,233	1,987 1,183,077	948 741,216	498 323,978	72 54,180
もんこういか						
合 計	6,064 4,298,729	375 252,366	715 521,501	1,067 860,389	736 598,414	1,058 684,815
平均価格	708	672	729	806	813	647
岐 阜	170 89,067	3 2,835	1 1,040	20 18,558	44 24,135	84 28,256
富 山	56 16,053					
福 井	380 197,181				63 37,617	276 147,015
愛 知	609 503,883	9 3,728		99 79,192	68 94,394	135 98,489

単位 上段 数量 = K g
下段 金額 = 円

6 月	7 月	8 月	9 月	1 0 月	1 1 月	1 2 月
	50 18,900					
19 41,160	6 22,890	2,833 1,184,319	1,109 546,788	333 154,854	5,066 2,203,616	3,309 1,506,940
					2,906 1,263,413	3,400 1,508,956
		715 377,370	365 158,025	250 115,500	720 291,690	
200 124,635	515 281,715	120 66,150				
84 22,470				58 30,450		
7,680 3,173,680	1,730 877,906	800 364,718	71 26,355			
867 212,427	138 56,674	54 53,340				
4,390 2,032,718	7,403 3,860,560	11,020 5,697,514	11,946 6,269,292	14,175 7,548,993	13,530 6,071,871	8,476 4,403,538
40 12,180						12 4,998
199 182,805	940 451,659	224 199,920	218 194,565	304 192,675	198 183,750	92 86,625
	15 8,400	6 1,680		45 11,865	12 2,100	60 18,900
86 23,100	50 21,525	40 15,120				
		2 3,308				
						100 53,970
						100 38,850
195 141,547			89 46,080	541 295,598	755 464,310	533 433,709
725			517	546	614	813
8 4,268						10 9,975
				46 12,903		10 3,150
			8 2,919	25 6,889	8 2,741	
			3 305	9 1,785	149 85,924	137 140,066

(3) 鮮 魚

産地	合計	1 月	2 月	3 月	4 月	5 月
もんこういか (続)						
三 重	2,240 1,721,667	267 176,859	615 443,811	671 547,509	346 288,227	101 79,221
兵 庫	1,820 1,299,192	44 35,280		169 146,559	92 83,202	316 241,630
和歌山	540 324,684	52 33,664	99 76,650	108 68,571	32 21,410	
鳥 取	80 40,530				80 40,530	
愛 媛	4 1,764					4 1,764
大 分	153 97,339				11 8,899	142 88,440
宮 崎	12 7,369					
やりいか						
合 計	41,128 37,200,606	3,094 2,745,405	3,577 3,068,122	3,286 3,215,008	4,276 3,876,403	5,560 4,250,780
平均価格	904	887	857	978	906	764
岐 阜	1,114 1,012,431	52 189,756	11 15,435	5 14,175	10 19,950	27 43,470
岩 手	53 34,440	48 30,240				
宮 城	1,848 820,870	236 117,600		68 51,849	51 24,098	27 12,285
千 葉	10,026 6,190,633	933 650,055	1,427 848,589	1,281 1,014,489	1,502 1,030,995	3,040 1,717,675
東 京	4 2,415		1 735			
富 山	315 301,068		315 301,068			
石 川	2,430 2,088,189	102 74,340	43 41,475	521 472,815	360 287,175	139 123,533
福 井	887 1,127,492	18 44,468	182 273,998	126 268,118	423 438,533	126 92,925
静 岡	60 46,515					
愛 知	1,336 1,073,488	68 86,873	87 134,663	108 191,658	342 209,161	350 191,415
三 重	2,161 3,928,261	233 344,085	102 290,640	110 356,790	145 291,533	145 259,140
滋 賀	636 494,319	66 54,453	81 64,554	92 74,298	92 81,900	109 72,051
大 阪	14 25,200					
兵 庫	7,775 5,554,693	630 428,510	905 622,050	922 655,106	800 616,675	806 596,515
和歌山	474 311,945		3 1,365			
鳥 取	301 276,939					2 1,470

単位 上段 数量 = K g
下段 金額 = 円

6 月	7 月	8 月	9 月	1 0 月	1 1 月	1 2 月
				12	99	129
				10,479	76,430	99,131
185			78	338	402	196
136,439			42,856	197,560	266,691	148,975
2				111	97	39
840				65,982	32,524	25,043
						12
						7,369
4,868	3,421	2,475	2,905	3,102	1,514	3,050
4,009,908	3,567,376	2,853,028	2,875,445	2,809,182	1,583,819	2,346,130
823	1,042	1,152	989	905	1,046	769
	31	83	111	235	29	520
	41,055	100,380	130,410	189,945	20,475	247,380
					5	
					4,200	
	36					1,430
	15,750					599,288
1,783					60	
876,330					52,500	
	1			2		
	840			840		
265	150	180	314	269	25	62
219,608	106,890	168,105	219,188	218,925	34,230	121,905
	12					
	9,450					
						60
						46,515
60				165	100	56
38,850				124,898	70,770	25,200
165	241	170	149	282	178	241
181,860	282,660	286,020	265,860	337,838	400,995	630,840
48	48	52	48			
36,750	36,015	38,430	35,868			
14						
25,200						
602	616	447	513	523	491	520
395,597	437,965	341,742	354,119	358,165	347,402	400,847
	18	37	188	99	111	18
	15,120	19,320	120,698	52,395	87,927	15,120
	36	124	64	75		
	39,953	140,071	49,035	46,410		

(3) 鮮 魚

産地	合計	1 月	2 月	3 月	4 月	5 月
やりいか (続)						
島 根	325 269,746					
岡 山	70 85,365					
山 口	150 175,245					
愛 媛	1,440 1,000,230					
福 岡	3,490 4,170,915	700 708,750	420 473,550	17 37,485	190 261,765	25 36,330
佐 賀	3,512 5,000,147	8 16,275		36 78,225	260 483,053	536 819,841
長 崎	2,051 2,614,710				101 131,565	228 284,130
熊 本	656 595,350					
ほたるいか						
合 計	25,131 30,343,205	1,318 1,878,073	3,905 5,083,972	8,366 10,377,197	7,277 8,864,951	3,478 3,570,344
平均価格	1,207	1,424	1,301	1,240	1,218	1,026
岐 阜	1,625 768,234	183 127,418	233 162,855	445 208,058	542 215,303	222 54,600
神奈川	855 201,735	48 11,088	42 9,702	36 8,316	54 12,474	66 15,246
富 山	7,560 14,296,189	59 84,399	151 484,178	3,183 5,894,237	2,763 5,470,217	1,262 1,976,044
福 井	1,104 921,642		121 124,111	443 377,740	375 289,276	165 130,515
愛 知	94 108,045		18 30,660	24 19,740	12 12,600	30 29,925
兵 庫	12,314 12,708,802	970 1,582,716	3,017 3,912,310	3,811 3,538,983	3,180 2,603,259	1,310 1,050,009
鳥 取	1,579 1,338,558	58 72,452	323 360,156	424 330,123	351 261,822	423 314,005
その他いか						
合 計	56,420 50,604,292	2,159 2,402,786	3,447 3,135,993	4,677 5,123,632	4,047 4,948,684	3,162 3,685,418
平均価格	896	1,112	909	1,095	1,222	1,165
岐 阜	880 524,462	51 55,102	47 60,833	160 83,635	57 29,726	49 10,878
宮 城	3,374 1,290,032		1,611 551,357	900 360,570	463 210,945	
福 島	20 20,895			20 20,895		
東 京	1,320 1,712,078	80 105,002	160 210,002	155 203,440	115 150,940	185 222,888
神奈川	12 2,772			12 2,772		

単位 上段 数量 = K g
下段 金額 = 円

6 月	7 月	8 月	9 月	1 0 月	1 1 月	1 2 月
			325 269,746			
		10 11,130	60 74,235			
		16 14,700	40 45,885	50 60,165	44 54,495	
24 22,050	208 172,830	128 99,855	160 105,000	640 411,285	280 189,210	
537 525,000	417 500,955	306 468,195	335 414,435	373 479,850	95 148,995	75 115,605
700 990,098	932 1,248,493	404 535,290	328 401,521	244 310,801	36 57,330	28 59,220
670 698,565	359 389,025	253 402,465	222 335,265	118 174,195	60 115,290	40 84,210
	316 270,375	265 227,325	48 54,180	27 43,470		
107 123,270	80 78,908	89 69,615	67 85,208	107 34,337	150 77,272	187 100,058
1,152	986	782	1,271	320	515	535
54 12,474	54 12,380	60 13,860	36 8,348	105 28,037	138 31,912	162 37,898
31 84,966	26 66,528	23 50,400	31 76,860	2 6,300	12 45,360	17 56,700
10 15,120						
12 10,710		6 5,355				8 5,460
3,043 3,116,870	3,086 3,386,585	3,469 3,902,407	7,031 4,749,850	8,761 5,492,160	6,914 4,330,754	6,624 6,329,153
1,024	1,097	1,124	675	626	626	955
27 12,285			64 21,761	344 180,589	49 31,080	32 38,573
				80 33,600		320 133,560
95 124,691	55 72,191	50 65,627	25 32,815	20 25,726	50 65,627	330 433,129

(3) 鮮 魚

産地	合計	1 月	2 月	3 月	4 月	5 月
その他いか (続)						
富 山	2,518 2,870,208	3 7,350	29 128,993	943 1,234,773	751 980,353	286 305,103
石 川	59 27,729					
福 井	2,968 1,237,916	120 47,933				
愛 知	3,044 3,327,634	324 330,169	241 306,874	322 316,713	187 224,836	916 1,385,631
三 重	825 872,277	49 40,866	18 39,533	353 343,560	43 65,930	14 13,004
京 都	24 14,616	10 3,150				
兵 庫	13,472 6,390,291	226 64,909				
和歌山	1,059 723,590	19 14,574	92 34,020	57 46,452	126 197,464	9 15,855
鳥 取	3,426 1,524,967	84 30,730				
島 根	733 247,134					60 1,575
岡 山	19 7,166					
愛 媛	43 64,035				6 11,340	37 52,695
長 崎	5 2,279					
沖 縄	22,619 29,744,211	1,193 1,703,001	1,249 1,804,381	1,755 2,510,822	2,299 3,077,150	1,606 1,677,789
まかれい						
合 計	25,332 18,363,250	1,889 1,406,422	2,055 1,416,200	2,714 1,758,985	1,995 1,380,305	2,128 1,471,668
平均価格	724	744	689	648	691	691
岐 阜	379 444,293	27 35,036	20 23,663	88 64,314	46 33,254	22 26,246
北海道	498 194,337					80 29,532
岩 手	20 7,350	20 7,350				
宮 城	21,374 14,327,851	1,571 1,184,401	1,741 1,143,121	2,250 1,442,965	1,706 1,191,950	1,652 1,102,974
山 形	305 123,881	16 12,527	25 8,443	43 11,026	51 11,446	85 33,457
千 葉	35 22,953			30 9,450		
石 川	621 279,393	137 60,934	121 52,569	127 52,907	105 52,318	74 30,110
福 井	8 3,670	8 3,670				
愛 知	52 44,205				13 7,334	

単位 上段 数量 = K g
下段 金額 = 円

6 月	7 月	8 月	9 月	1 0 月	1 1 月	1 2 月
				101 44,806	405 168,830	
				49 23,004	10 4,725	
220 79,485	276 140,910	8 5,166	531 205,635	38 26,744	1,065 460,802	710 271,241
284 98,848	274 141,582	28 35,627	12 13,577	63 47,387	221 218,416	172 207,974
56 34,860	102 71,842	15 8,285	9 3,780	32 50,008	51 65,951	83 134,658
						14 11,466
	9 6,300	622 394,498	3,632 1,860,412	5,368 2,592,099	2,502 1,024,650	1,113 447,423
3 1,680	147 63,000	270 157,343	198 82,058	18 6,300	52 54,369	68 50,475
		68 46,563	746 366,965	1,052 472,234	1,152 468,371	324 140,104
						673 245,559
				19 7,166		
		3 1,680	2 599			
2,358 2,765,021	2,223 2,890,760	2,405 3,187,618	1,812 2,162,248	1,577 1,982,497	1,357 1,767,933	2,785 4,214,991
2,263 1,661,536	2,363 1,846,260	2,082 1,738,367	1,999 1,474,761	1,538 1,232,957	2,076 1,475,649	2,230 1,500,140
734	781	834	737	801	710	672
30 35,201	22 36,378	27 46,542	36 53,631	33 47,019	24 35,554	4 7,455
77 17,237	164 88,673		8 2,888		23 5,397	146 50,610
1,907 1,225,350	1,948 1,345,892	1,701 1,143,420	1,696 1,087,066	1,341 909,426	1,897 1,244,035	1,964 1,307,251
			85 46,982			
	5 13,503					
21 8,820	3 1,575		25 15,435	3 1,890		5 2,835
	9 7,088	14 18,674			3 5,670	13 5,439

(3) 鮮 魚

産地	合計	1 月	2 月	3 月	4 月	5 月
まかれい (続)						
三 重	1,929 2,694,888	110 102,504	134 170,921	169 164,127	68 80,097	197 204,125
京 都	10 3,150					
兵 庫	95 213,373		14 17,483	7 14,196		18 45,224
愛 媛	6 3,906				6 3,906	
いしかれい						
合 計	1,811 845,107	37 13,220	8 4,914	2 882	5 10,742	25 7,261
平均価格	466	357	614	441	2,148	290
北海道	445 182,638					19 5,124
岩 手	77 33,716	36 12,852			1 378	2 693
宮 城	2 882			2 882		
石 川	6 4,095		6 4,095			
愛 知	1,281 623,776	1 368	2 819		4 10,364	4 1,444
あかかれい						
合 計	44,403 19,561,123	5,205 1,980,367	3,895 1,576,473	8,541 3,475,414	4,818 2,140,750	5,140 2,011,769
平均価格	440	380	404	406	444	391
岐 阜	64 16,800			64 16,800		
北海道	20,440 9,468,895	1,595 661,985	268 116,393	1,191 483,495	1,254 525,243	1,704 623,803
宮 城	441 135,039			138 38,736	59 16,459	60 13,703
山 形	3 1,575	3 1,575				
石 川	2,747 1,386,422	595 298,410	723 355,426	476 203,333	304 150,203	334 152,040
福 井	11,462 4,020,980	2,488 793,802	1,535 479,746	3,188 1,068,901	1,704 667,276	1,718 623,700
愛 知	3,038 1,531,137		526 238,508	1,000 459,377	397 229,950	610 333,030
京 都	80 31,500			80 31,500		
兵 庫	1,874 1,002,121	160 92,505	80 48,720	1,092 564,113	288 157,343	176 82,950
鳥 取	3,759 1,715,809	292 81,060	457 193,830	1,195 553,194	812 394,276	538 182,543
島 根	492 249,375	72 51,030	306 143,850	114 54,495		

単位 上段 数量 = K g
下段 金額 = 円

6 月	7 月	8 月	9 月	1 0 月	1 1 月	1 2 月
172 238,458	212 353,151	340 529,731	149 268,759	151 271,472	129 184,993	98 126,550
56 136,470				10 3,150		
142 40,509		4 3,150	29 10,679	380 190,995	768 372,541	411 190,214
285		787	368	502	485	462
140 40,425				10 3,045	141 79,013	135 55,031
						38 19,793
2 84		4 3,150	29 10,679	370 187,950	627 293,528	238 115,390
3,092 1,399,914	1,312 767,521	2,143 1,244,726	2,561 1,314,859	2,555 1,220,147	3,193 1,446,850	1,948 982,333
452	585	580	513	477	453	504
2,548 1,085,512	1,282 755,183	2,143 1,244,726	1,996 995,804	2,309 1,092,623	2,406 1,060,975	1,744 823,153
16 5,334			54 17,756	90 36,751	24 6,300	
60 44,730			36 24,150	21 21,210	109 75,495	89 61,425
183 75,075			180 105,105		416 156,975	50 50,400
285 189,263	30 12,338		45 12,758	105 40,163	40 15,750	
				30 29,400	48 27,090	
			250 159,286		150 104,265	65 47,355

(3) 鮮 魚

産地	合計	1 月	2 月	3 月	4 月	5 月
あかかれい (続)						
山 口	3 1,470			3 1,470		
天然ひらめ						
合 計	15,174 29,415,557	765 1,663,619	983 2,270,066	1,125 2,339,526	749 1,563,072	1,236 2,285,097
平均価格	1,938	2,174	2,309	2,079	2,086	1,848
岐 阜	631 1,103,346	19 57,966	62 125,013	108 173,353	54 103,926	16 35,428
北海道	20 6,300					
岩 手	49 30,681					4 2,205
宮 城	1,910 1,003,008	9 3,465		32 12,600	93 62,937	3 1,134
山 形	63 46,348					15 4,599
千 葉	96 52,102	30 17,535		24 12,569		
福 井	43 33,195				8 8,925	35 24,270
愛 知	653 1,104,948	122 271,516	90 174,639	146 236,610	54 104,964	49 51,114
三 重	11,393 25,229,266	563 1,279,106	721 1,758,090	791 1,850,098	519 1,192,408	1,080 2,085,297
京 都	9 7,324					
兵 庫	2 5,051					
島 根	194 475,642		39 97,353	18 47,954	21 50,810	26 44,972
山 口	6 3,990			6 3,990		
愛 媛	3 3,150					
福 岡	6 191,394		3 32,340	2,352	39,102	2 32,928
長 崎	6 3,150					6 3,150
熊 本	90 116,662	22 34,031	68 82,631			
養殖ひらめ						
合 計	16,133 23,743,201	1,984 3,042,026	1,406 2,171,992	2,341 3,175,494	1,833 2,411,663	1,400 1,743,850
平均価格	1,471	1,533	1,544	1,356	1,315	1,245
岐 阜	164 258,157	20 30,493	21 36,652	5 8,873	5 7,875	31 27,353
北海道	5 10,206		1 1,890			

単位 上段 数量 = K g
下段 金額 = 円

6 月	7 月	8 月	9 月	1 0 月	1 1 月	1 2 月
2,171 2,825,787 1,301 57 58,655 45 28,476 660 293,911 48 41,749 5 5,723 1,353 2,358,706 2 5,051 1 33,516	2,437 3,449,567 1,415 69 123,323 553 242,715 42 21,998 12 20,790 1,761 3,012,223 1 1,680	1,283 3,068,912 2,391 68 166,659 3 4,095 7 8,768 1,202 2,872,128 3 3,150 14,112	889 2,209,771 2,485 31 92,858 96 39,717 20 10,290 722 2,055,314 5,292	1,019 2,780,655 2,728 24 63,058 39 16,695 14 12,306 919 2,613,689 23 71,673 3,234	1,488 2,452,768 1,648 88 53,541 395 314,304 59 48,196 929 1,999,031 17 37,696	1,029 2,506,717 2,436 35 49,566 27 11,435 75 160,032 833 2,153,176 9 7,324 50 125,184 1,427 2,359,718 1,653 14 24,003 2 3,780

(3) 鮮 魚

産地	合計	1 月	2 月	3 月	4 月	5 月
養殖ひらめ (続)						
宮 城	6 10,584					
石 川	1 1,733					1 1,733
福 井	1 2,268				1 2,268	
静 岡	1 1,134					
愛 知	10,288 13,640,576	1,331 1,994,691	891 1,328,344	1,824 2,335,105	1,352 1,678,141	994 1,108,154
三 重	5,655 9,798,897	633 1,016,842	493 805,106	512 831,516	470 715,346	374 606,610
和歌山	6 9,513					
島 根	1 2,100					
高 知	5 8,033				5 8,033	
その他かれい						
合 計	12,778 5,731,400	605 287,746	767 337,191	1,343 594,709	982 481,786	2,077 771,370
平均価格	448	475	439	442	490	371
岐 阜	99 27,353					30 7,875
北海道	105 19,299	12 1,575	20 6,300			
青 森	530 160,493	45 8,505	15 2,520	81 22,208		135 38,745
宮 城	9,141 3,860,812	444 213,605	696 308,274	924 433,690	838 387,160	846 315,890
秋 田	450 362,082	3 1,733		9 3,182		115 65,812
山 形	24 11,246					8 2,646
福 島	19 9,713			19 9,713		
千 葉	63 56,910				60 55,335	
福 井	252 192,035	2 3,150		182 54,222	10 13,776	17 52,164
愛 知	1,803 800,145	93 58,485	36 20,097	128 71,694	67 23,100	879 247,066
三 重	9 10,091				4 525	3 3,791
兵 庫	55 43,954	6 693			3 1,890	44 37,381
鳥 取	8 5,250					
島 根	72 42,945					

単位 上段 数量 = K g
下段 金額 = 円

6 月	7 月	8 月	9 月	1 0 月	1 1 月	1 2 月
			6 10,584			
				1 1,134		
601 606,532	304 418,359	801 901,763	456 706,421	631 803,969	102 195,216	1,001 1,563,881
365 568,349	412 728,912	463 863,522	454 839,487	564 1,078,080	506 979,173	409 765,954
			6 9,513			1 2,100
1,616 691,081	1,142 543,198	603 298,704	1,580 751,288	816 425,007	690 320,577	557 228,743
427	475	495	475	520	464	410
42 9,083			27 10,395			
10 1,050	20 3,570	10 1,890		15 1,575	8 1,764	10 1,575
	254 88,515					
1,260 436,521	794 338,547	567 245,070	1,300 535,701	572 242,524	540 240,660	360 163,170
130 111,234	18 23,410	3 4,914	112 93,592	60 58,205		
			16 8,600			
				3 1,575		
27 25,568	12 37,275			2 5,880		
74 58,695	28 32,078	22 43,155	10 11,550	159 108,570	130 66,907	177 58,748
		1 3,675	1 2,100			
2 3,990						
8 5,250						
			48 31,605	24 11,340		

(3) 鮮 魚

産地	合計	1 月	2 月	3 月	4 月	5 月
その他かれい (続)						
熊 本	73 44,940					
宮 崎	75 84,132					
天然またい						
合 計	13,887 20,272,451	360 773,351	424 887,471	2,028 2,855,933	3,363 3,931,620	1,986 2,415,113
平均価格	1,459	2,148	2,093	1,408	1,169	1,216
岐 阜	370 897,184	26 69,008	13 33,323	38 99,065	41 86,034	50 83,072
宮 城	2,346 2,691,172			86 90,300	674 690,270	454 453,390
富 山	45 42,819	45 42,819				
石 川	6 3,780					
福 井	98 71,215				10 19,005	57 35,567
愛 知	3,080 3,381,808	9 9,598	35 34,441	608 730,110	963 1,006,432	282 231,779
三 重	5,750 11,387,082	245 608,004	299 758,702	655 1,363,122	893 1,625,825	1,094 1,585,658
京 都	18 18,485					
兵 庫	64 59,768				4 4,642	5 1,418
和歌山	231 345,405	5 7,403		114 174,901	13 16,128	
鳥 取	392 329,928	30 36,519	7 6,468		137 93,681	7 4,778
島 根	70 43,370				70 43,370	
愛 媛	10 25,935					
佐 賀	1,225 799,778		70 54,537	523 392,555	491 275,584	6 1,953
長 崎	33 49,461					
熊 本	144 117,543			4 5,880	67 70,649	31 17,498
沖 縄	5 7,718					
養殖またい						
合 計	123,481 124,452,229	10,190 10,439,809	9,564 10,201,040	12,503 12,725,300	11,639 11,470,699	10,541 9,834,268
平均価格	1,007	1,024	1,066	1,017	985	932
岐 阜	3,485 3,242,010	194 189,569	322 280,173	274 278,806	457 423,788	338 246,968

単位 上段 数量 = K g
下段 金額 = 円

6 月	7 月	8 月	9 月	1 0 月	1 1 月	1 2 月
63 39,690						10 5,250
	16 19,803		42 46,405	5 6,678	12 11,246	
1,716 2,260,601	780 1,540,787	728 1,351,013	714 1,211,515	827 1,166,036	428 841,136	533 1,037,875
1,317	1,975	1,855	1,696	1,409	1,965	1,947
62 116,399	49 127,452	30 94,543	13 32,677	10 33,496	29 96,122	9 25,993
146 286,440	235 317,835	260 300,300	253 277,747	238 274,890		
			6 3,780			
31 16,643						
596 588,397	39 64,912	68 121,020	156 272,909	214 220,387	38 34,152	72 67,671
686 1,101,051	419 981,096	326 785,390	213 546,433	223 527,249	355 697,148	342 807,404
						18 18,485
46 41,885	4 5,460	4 4,725			1 1,638	
20 17,725	6 5,607		2 2,594	16 22,591	3 7,613	52 90,843
99 75,995			55 56,574	40 42,157	2 4,463	15 9,293
	4 18,480			6 7,455		
		30 19,152		80 37,811		25 18,186
	12 12,495	10 25,883	11 11,083			
30 16,066	12 7,450					
			5 7,718			
7,965 7,841,515	8,888 8,825,946	10,423 10,320,525	9,033 8,969,720	9,565 9,897,911	9,895 10,156,871	13,275 13,768,625
984	993	990	992	1,034	1,026	1,037
251 205,552	168 142,381	310 266,244	263 259,859	238 250,543	347 365,964	323 332,163

(3) 鮮 魚

産地	合計	1 月	2 月	3 月	4 月	5 月
養殖またい (続)						
北海道	73 81,646		2 2,541			16 14,853
青 森	5 5,351					5 5,351
宮 城	51 54,652	4,200				
山 形	83 31,944				5 5,565	76 22,987
茨 城	2 2,646		2 2,646			
千 葉	190 77,611			6 5,686		
東 京	31 30,587		3 2,867			
富 山	266 113,180	27 8,505			19 9,398	158 66,171
石 川	828 452,459	95 44,384	19 11,025	57 36,136	110 84,591	360 189,327
福 井	118 85,109			6 5,376	58 45,801	44 23,967
静 岡	45 17,493					7 3,985
愛 知	4,239 3,437,871	190 217,157	114 91,799	865 629,621	259 209,571	402 225,144
三 重	110,689 114,421,174	9,492 9,868,270	8,666 9,468,301	10,513 11,175,811	10,371 10,460,047	8,871 8,880,273
大 阪	6 3,654					
和歌山	387 255,884	11 11,330		36 35,791	34 32,325	4 945
鳥 取	23 25,745	7 10,553		16 15,192		
島 根	8 7,681					8 7,681
山 口	139 71,373			47 39,564		
愛 媛	3 10,395					3 10,395
高 知	229 142,599	144 62,127	18 17,556	67 62,916		
福 岡	1,000 725,390		205 147,956	162 131,954	84 53,577	116 58,118
長 崎	1,575 1,133,662	30 23,714	213 176,176	454 308,447	242 146,036	133 78,103
熊 本	6 22,113					
れんこたい						
合 計	15,610 10,891,555	808 623,227	1,071 834,333	1,775 1,358,986	1,609 1,167,535	1,856 1,168,926
平均価格	697	771	779	765	725	629

単位 上段 数量 = K g
下段 金額 = 円

6 月	7 月	8 月	9 月	1 0 月	1 1 月	1 2 月
20 20,066		3 2,966			24 32,562	8 8,658
20 18,696		11 11,829	8 8,026		4 3,875	8 8,026
	184 71,925				2 3,392	
					24 23,845	4 3,875
50 21,231						12 7,875
65 28,917	62 27,967	20 8,400	9 10,319	27 9,713	4 1,680	
5 2,783		3 5,670	2 1,512			
	7 2,079				31 11,429	
241 182,814	303 249,428	361 288,123	221 170,957	367 368,324	337 304,463	579 500,470
7,169 7,286,048	8,137 8,315,156	9,484 9,571,062	8,161 8,324,848	8,885 9,220,877	8,813 9,166,916	12,127 12,683,565
		6 3,654				
38 25,608	27 17,010	17 15,971	155 52,711	9 4,725	48 49,949	8 9,519
			92 31,809			
39 14,169		139 84,089	26 21,924	2 19,173	144 94,070	83 100,360
67 35,631		69 62,517	95 82,652	37 24,556	112 81,716	123 114,114
			1 5,103		5 17,010	
1,193 722,947 605	911 656,100 720	1,150 705,204 613	1,569 948,488 604	1,324 855,140 645	1,082 789,005 729	1,262 1,061,664 841

(3) 鮮 魚

産地	合計	1 月	2 月	3 月	4 月	5 月
れんこたい (続)						
岐 阜	360 319,002	36 31,748	64 52,197	30 31,016	58 57,432	20 9,450
山 形	23 16,244					
石 川	1,123 862,009	65 44,310	14 11,025		12 8,190	44 23,153
福 井	2,517 1,590,247	113 89,349	32 27,610	15 12,002	114 94,915	357 216,916
愛 知	182 101,586			102 53,340		33 14,258
三 重	3,798 2,798,568	150 117,971	263 223,610	465 405,355	370 304,343	460 315,683
京 都	13 7,445					
和 歌 山	18 6,426					
鳥 取	683 402,602		96 64,638	18 12,507	25 14,963	145 79,973
島 根	257 183,085					19 7,697
山 口	342 240,374		24 20,591	279 203,796	36 14,740	
愛 媛	386 217,246			60 38,536	171 84,840	155 93,870
高 知	1,313 1,003,388	17 10,807	138 118,416	378 304,341	240 194,579	123 94,248
福 岡	521 360,398		16 16,091	21 15,498	88 54,515	13 4,095
長 崎	2,138 1,172,238	93 57,257	216 128,875	274 170,904	267 140,878	203 101,495
熊 本	247 202,834					
大 分	145 114,134			24 21,311	45 39,607	76 53,216
宮 崎	1,544 1,293,729	334 271,785	208 171,280	109 90,380	183 158,533	208 154,872
その他たい						
合 計	22,588 14,914,709	1,587 1,198,745	888 799,677	1,222 1,203,509	2,789 1,878,932	3,516 1,635,699
平均価格	660	755	900	984	673	465
岐 阜	748 560,787	38 31,444	61 63,804	101 93,343	85 61,834	71 31,199
北 海 道	320 83,056				200 56,910	
岩 手	300 128,100					
宮 城	1,299 490,274					
千 葉	242 114,765				80 42,000	

単位 上段 数量 = K g
下段 金額 = 円

6 月	7 月	8 月	9 月	1 0 月	1 1 月	1 2 月
16 13,713	7 7,938	17 10,595	22 15,436	24 17,976	34 39,087	32 32,414
				23 16,244		
18 8,870	26 17,640	160 114,446	273 191,990	303 229,269	55 42,741	153 170,375
499 320,345	248 152,595	291 165,372	458 261,473	188 112,040	68 37,826	134 99,804
6 2,520			10 6,977	16 11,193	15 13,298	
359 223,076	305 237,957	263 161,456	306 198,947	371 247,497	220 169,479	266 193,194
				13 7,445		
				18 6,426		
39 19,594	20 11,445	81 55,774	78 44,918	151 86,190	30 12,600	
			20 14,863	57 31,369	86 68,313	75 60,843
				3 1,247		
117 58,356	210 158,987	63 45,458	18 13,718	9 4,478		
			42 20,900		155 108,671	186 140,628
74 41,287		228 121,294	302 151,793	129 58,675	237 138,959	115 60,821
22 10,978	24 14,496	38 26,840	4 1,260	34 27,889	26 20,875	99 100,496
			21 10,988	-21 -10,988		
43 24,208	71 55,042	9 3,969	15 15,225	6 8,190	156 137,156	202 203,089
1,465 827,415	2,378 1,439,883	1,923 1,153,566	1,340 1,063,990	2,111 1,282,035	1,866 1,110,636	1,503 1,320,622
564	605	599	794	607	595	878
52 18,770	23 19,000	30 24,581	38 35,450	72 66,068	89 49,778	88 65,516
	120 26,146					
		300 128,100				
	381 195,826	409 176,505	244 61,006	245 54,448	20 2,489	
	60 26,460		66 32,865	36 13,440		

(3) 鮮 魚

産地	合計	1 月	2 月	3 月	4 月	5 月
その他たい (続)						
東 京	50 37,800					
神奈川	2,800 1,891,575	150 97,125	210 143,325	360 245,700	200 136,500	270 180,075
富 山	913 599,354	868 548,082	41 47,576	4 3,696		
石 川	553 318,634				34 23,898	3 2,205
福 井	435 2,119,688	48 207,522	24 139,230	48 250,740	34 182,070	67 164,262
静 岡	176 109,148	14 9,350				
愛 知	4,976 2,887,761	52 28,518	20 21,388	248 285,847	1,280 781,930	762 346,781
三 重	1,702 1,566,965	30 32,436	67 71,488	66 66,517	115 96,575	131 79,497
京 都	326 451,135	104 142,648	97 136,727	14 21,263		
大 阪	1,527 533,385					
兵 庫	1,602 781,684	247 92,359	144 38,168	148 142,563	278 212,367	578 193,338
和歌山	1,641 649,218	36 9,261	129 45,518	208 76,861		198 79,672
鳥 取	25 6,122					25 6,122
山 口	289 108,699			25 16,979	23 20,066	
香 川	1,202 566,419				398 231,581	804 334,838
愛 媛	412 142,729					412 142,729
高 知	3 1,260					
福 岡	370 161,614				62 33,201	170 53,729
佐 賀	312 211,007		95 92,453			25 21,252
長 崎	215 307,175					
熊 本	96 44,668					
沖 縄	54 41,687					
めばる						
合 計	9,601 6,401,863	145 159,491	172 244,697	707 886,524	730 700,972	2,465 1,100,733
平均価格	666	1,099	1,422	1,253	960	446
岐 阜	91 119,638	20 33,180	14 19,268	6 3,780	6 8,820	22 13,860

単位 上段 数量 = K g
下段 金額 = 円

6 月	7 月	8 月	9 月	1 0 月	1 1 月	1 2 月
	40 31,500		10 6,300			
100 68,250	290 201,075	270 184,275	220 150,150	210 141,750	240 152,250	280 191,100
139 88,410	117 78,278	178 81,060	53 32,183	8 3,570	21 9,030	
22 107,604	23 108,140	16 107,100	30 183,120	31 160,650	26 139,230	66 370,020
13 9,077	96 54,412	40 27,300	13 9,009			
499 284,352	504 304,896	201 131,304	74 42,611	499 278,792	563 265,399	274 115,943
70 44,717	164 177,866	147 167,886	129 159,484	164 190,447	306 251,466	313 228,586
					6 8,463	105 142,034
	141 44,153	300 105,316	96 39,375	507 202,874	375 95,519	108 46,148
43 16,806	38 24,666	16 8,694	5 4,452	1 683	63 25,732	41 21,856
263 99,594	321 131,609	16 11,445	73 27,342	116 41,055	107 50,631	174 76,230
165 43,817	60 15,856		16 11,981			
				3 1,260		
			101 52,214	37 22,470		
84 41,513				75 36,700		33 19,089
			128 182,969	16 19,457	50 60,649	21 44,100
15 4,505				81 40,163		
			44 33,479	10 8,208		
1,873 932,578	1,079 546,668	297 239,033	282 219,893	511 370,474	613 519,878	727 480,922
497	506	804	779	724	848	661
6 5,040		6 13,860		6 11,183	3 6,615	2 4,032

(3) 鮮 魚

産地	合計	1 月	2 月	3 月	4 月	5 月
めばる (続)						
北海道	3,326 1,364,435	5 2,520	10 3,150	4 1,890		1,120 326,625
青 森	11 6,301					11 6,301
宮 城	379 589,177	24 41,607	18 34,520	110 188,347	31 49,509	71 92,201
秋 田	421 405,085	6 8,316	63 97,405	70 57,727	72 57,772	94 101,402
山 形	130 78,200	8 3,969			59 42,689	63 31,542
新 潟	181 226,523			100 143,520	81 83,003	
石 川	250 265,243			141 171,887	82 71,673	21 12,233
福 井	13 13,906			9 11,386	4 2,520	
愛 知	4,322 2,709,707	44 18,165		151 156,597	319 284,655	1,000 439,635
三 重	443 581,951	34 49,980	67 90,354	116 151,390	49 66,058	60 71,264
兵 庫	9 3,224	4 1,754			5 1,470	
和歌山	3 5,670					3 5,670
愛 媛	22 32,803				22 32,803	
かさご						
合 計	218 83,896					
平均価格	384					
三 重	5 6,825					
鳥 取	207 70,141					
山 口	6 6,930					
やがら						
合 計	1,071 351,010	7 5,460				
平均価格	327	780				
岐 阜	24 2,468					
富 山	136 33,606					
福 井	605 145,539					
三 重	45 32,252	7 5,460				

単位 上段 数量 = K g
下段 金額 = 円

6 月	7 月	8 月	9 月	1 0 月	1 1 月	1 2 月
900 366,644	1,014 514,485	162 113,400		40 12,789	71 22,932	
44 70,068		3 5,460	15 15,326		63 92,139	
86 65,657			27 14,034	3 2,772		
		6 9,450				
796 375,480	55 27,983	111 87,833	234 176,043	448 321,249	461 375,113	703 446,954
41 49,689	10 4,200	9 9,030	6 14,490	14 22,481	15 23,079	22 29,936
		5 6,825	147 48,878	66 28,193		
		1,365	332	427		
		5 6,825				
			147 48,878	60 21,263		
				6 6,930		
		6 6,237	28 9,340	229 61,169	490 137,007	311 131,797
		1,039	333	267	279	423
				18 1,995		6 473
				17 4,477	12 5,513	107 23,616
			28 9,340	178 45,341	399 90,858	
		6 6,237		2 221	5 2,625	25 17,709

(3) 鮮 魚

産地	合計	1 月	2 月	3 月	4 月	5 月
やがら (続)						
島 根	15 2,258					
長 崎	246 134,887					
その他めぬけ						
合 計	8,869 13,907,424	152 471,243	290 790,266	1,006 1,671,657	1,448 2,463,478	1,176 1,688,575
平均価格	1,568	3,100	2,725	1,661	1,701	1,435
岐 阜	381 994,814	12 38,273	34 119,659	48 209,197	86 154,114	46 72,135
北海道	809 2,805,482	23 87,770			101 342,784	105 342,827
青 森	143 470,111	16 44,100	34 114,030	12 44,100	16 14,306	12 44,100
岩 手	718 2,228,494	31 168,379	60 329,630	45 220,775	192 513,906	124 284,752
宮 城	6,076 5,685,383	30 66,885	146 183,645	810 906,045	971 1,246,646	769 704,823
福 井	96 191,030	3 1,680	7 16,926	12 36,189	6 14,963	56 103,679
愛 知	232 492,453				32 68,671	26 36,351
三 重	355 933,118	31 59,746	9 26,376	49 188,450	38 104,990	29 90,458
山 口	21 16,958	6 4,410			6 3,098	9 9,450
愛 媛	8 22,680					
高 知	30 66,901			30 66,901		
その他さめ						
合 計	89 18,544	8 4,410	14 2,625	3 735	35 4,096	
平均価格	208	551	187	245	117	
北海道	6 63					
三 重	83 18,481	8 4,410	14 2,625	3 735	35 4,096	
しろさけ						
合 計	51,146 36,762,059	356 319,384	1,048 454,860	346 308,994	446 440,528	624 551,400
平均価格	718	897	434	893	987	883
岐 阜	1,510 773,498					6 8,064
北海道	1,518 883,987					

単位 上段 数量 = K g
下段 金額 = 円

6 月	7 月	8 月	9 月	1 0 月	1 1 月	1 2 月
					15 2,258	
				14 9,135	59 35,753	173 89,999
774 1,122,397 1,450 31 98,091 54 127,881 9 33,075 185 330,341 410 355,300 2 2,231 26 43,765 53 122,893 4 8,820	713 1,133,461 1,589 12 29,610 139 457,436 4 22,050 17 64,628 465 375,071 2 1,470 29 74,655 41 94,681 4 13,860	688 805,302 1,170 22 69,510 59 194,399 6 22,050 19 91,592 511 313,194 27 51,345 44 63,212	825 928,577 1,125 15 43,155 84 288,385 9 33,075 27 33,706 32 67,452	637 885,564 1,390 27 61,845 101 337,084 9 33,075 4 16,790 493 435,142 3 1,628	562 917,178 1,631 38 78,120 79 303,568 6 22,050 13 58,485 386 340,778 20 46,620 20 67,557	598 1,029,726 1,721 10 21,105 64 323,348 10 44,100 28 149,216 427 295,050 8 13,892 45 137,340 6 45,675
6 63 10 6 63	5 525 105 5 525		3 1,365 455	3 525 175	9 2,940 326	3 1,260 420
410 457,937 1,116 4 1,050 69 75,065	556 575,401 1,034 12 19,016	2,532 2,688,954 1,061 15 11,813 109 111,033	10,845 8,738,470 805 124 88,279 733 403,129	16,572 10,554,462 636 916 444,530 563 259,511	15,124 10,008,537 661 439 209,997 32 16,233	2,287 1,663,132 727 6 9,765

(3) 鮮 魚

産地	合計	1 月	2 月	3 月	4 月	5 月
しろさけ (続)						
青 森	18 14,050					18 14,050
岩 手	36 82,877				10 28,875	15 15,540
宮 城	39,406 27,775,305	8 5,040	8 5,040	16 10,080	30 22,050	200 151,391
山 形	5 1,638					
茨 城	45 14,490					
東 京	750 192,150		750 192,150			
富 山	88 30,902					
石 川	80 58,800					
福 井	477 211,623	3 10,474		15 23,289	1 12,128	
愛 知	1,935 1,237,427					
三 重	5,273 5,479,537	345 303,870	290 257,670	315 275,625	405 377,475	385 362,355
鳥 取	5 5,775					
ぎんさけ						
合 計	11,355 8,728,018	16 8,400			1,130 1,037,947	1,858 1,517,480
平均価格	768	525			918	816
岐 阜	125 101,693					20 16,800
宮 城	10,909 8,457,746				1,130 1,037,947	1,838 1,500,680
愛 知	311 160,389	16 8,400				
三 重	10 8,190					
ま す						
合 計	8,399 8,321,394	891 712,252	545 595,150	1,330 1,955,065	2,795 2,658,671	1,630 1,309,146
平均価格	990	799	1,092	1,469	951	803
岐 阜	657 885,468	94 98,280	40 47,988	159 293,823	267 319,897	69 85,643
北海道	1,720 1,676,369	94 73,711	52 31,975	219 204,259	714 808,758	385 365,120
青 森	1,680 1,858,510	201 159,906	389 406,411	547 719,617	405 454,734	138 117,842
岩 手	1,848 825,095	1 2,205		4 7,224	940 361,221	765 386,063

単位 上段 数量 = K g
下段 金額 = 円

6 月	7 月	8 月	9 月	1 0 月	1 1 月	1 2 月
			4 5,597		2 3,990	5 28,875
41 83,412	191 193,673	1,788 1,905,620	8,745 7,181,539	13,405 8,541,053	13,176 8,635,800	1,798 1,040,607
					5 1,638	
				35 11,025	10 3,465	
				68 15,026	20 15,876	
					80 58,800	
				25 10,007	433 155,725	
		200 192,675	662 444,413	848 469,876	225 130,463	
296 298,410	353 362,712	420 467,813	577 615,513	707 797,659	702 776,550	478 583,885
				5 5,775		
4,225 3,031,722	3,931 2,963,943	195 168,526				
717	753	864				
30 22,575	75 62,318					
3,890 2,848,968	3,856 2,901,625	195 168,526				
295 151,989						
10 8,190						
491 456,719	227 288,726	291 74,765	36 22,596	26 30,146	47 69,933	90 148,225
930	1,271	256	627	1,159	1,487	1,646
19 27,678	3 5,859	1 1,050			5 5,250	
86 68,830	120 97,466	50 26,250				
138 68,382						

(3) 鮮 魚

産地	合計	1 月	2 月	3 月	4 月	5 月
ま す (続)						
宮 城	673 636,572				220 72,188	112 97,514
山 形	9 21,672				9 21,672	
東 京	9 7,476					9 7,476
新 潟	123 268,807			110 250,054	10 15,708	
富 山	58 106,000			2 9,240	16 30,955	38 62,182
石 川	84 313,388		2 5,670	31 160,632	26 93,693	25 53,393
福 井	258 755,983	4 8,978	16 65,804	45 170,381	156 442,459	35 65,053
長 野	637 239,884	189 138,443	24 17,640	174 32,582		
静 岡	264 188,424	264 188,424				
愛 知	34 28,325	12 8,663	22 19,662			
三 重	341 493,618	32 33,642		35 91,450	32 37,386	54 68,860
京 都	4 15,803			4 15,803		
サーモン (輸入さけ)						
合 計	132,554 158,014,285	10,778 10,819,086	10,602 10,692,215	13,054 14,271,299	11,831 13,582,022	10,771 12,904,710
平均価格	1,192	1,003	1,008	1,093	1,148	1,198
宮 城	15,088 18,701,172	1,113 1,161,090	1,219 1,163,348	1,949 1,881,182	1,722 1,824,850	1,510 1,683,248
千 葉	4,795 5,731,873	417 398,934	303 318,183	351 382,978	392 458,231	305 382,158
東 京	22,252 26,369,044	1,223 1,252,566	1,520 1,589,981	2,343 2,694,014	1,881 2,160,982	1,649 2,073,210
神奈川	1,387 1,654,827	159 155,731	84 87,866	108 119,647	159 185,474	157 196,560
福 井	704 762,514	50 37,066	20 14,700	40 29,400	10 9,030	39 41,791
静 岡	2,334 3,375,287	335 383,001	233 312,138	320 442,820	176 264,391	146 233,578
愛 知	22,895 27,142,074	1,461 1,384,265	1,712 1,801,829	2,053 2,249,489	1,805 2,106,423	1,850 2,318,741
三 重	11,912 13,306,766	734 713,284	1,295 847,496	810 833,360	1,020 1,039,214	1,109 1,138,539
京 都	13,779 16,811,226	1,773 1,749,586	1,354 1,523,614	1,559 1,827,354	1,773 2,165,339	1,291 1,659,566
大 阪	13,399 16,259,166	1,382 1,622,941	1,059 1,127,337	1,316 1,470,533	866 996,306	1,123 1,284,289
兵 庫	20,303 23,705,039	2,090 1,919,892	1,695 1,790,475	2,054 2,179,781	1,934 2,272,793	1,485 1,783,162

単位 上段 数量 = K g
下段 金額 = 円

6 月	7 月	8 月	9 月	1 0 月	1 1 月	1 2 月
242 284,552	85 159,234	14 23,084				
3 3,045	2 3,623					
		226 24,381		2 3,308	24 26,838	
3 4,232	17 22,544		36 22,596		42 64,683	90 148,225
9,263 11,447,350	9,763 11,923,922	10,491 13,941,362	9,168 11,524,072	9,767 11,179,877	10,129 12,249,882	16,937 23,478,488
1,235	1,221	1,328	1,256	1,144	1,209	1,386
904 1,095,465	816 965,160	896 1,121,400	622 906,780	765 1,020,705	848 1,377,180	2,724 4,500,764
349 435,488	343 435,210	318 433,662	332 409,385	484 560,603	477 539,707	724 977,334
1,796 2,204,280	2,231 2,526,821	1,921 2,516,774	1,589 1,975,274	1,506 1,533,444	1,557 1,752,178	3,036 4,089,520
79 99,162	59 74,340		96 127,013	137 164,463	174 207,449	175 237,122
154 149,574	78 91,823	79 87,150	68 81,690	50 57,750	78 103,320	38 59,220
106 162,228	109 160,025	277 380,794	166 248,203	123 205,653	127 207,648	216 374,808
1,881 2,343,624	1,933 2,433,246	1,993 2,684,654	1,894 2,297,042	1,869 2,118,575	2,307 2,547,711	2,137 2,856,475
882 1,099,628	973 1,236,548	1,123 1,566,117	894 1,156,595	949 1,098,598	1,109 1,254,358	1,014 1,323,029
693 883,360	877 1,088,004	821 1,115,381	780 987,504	728 898,826	913 1,215,265	1,217 1,697,427
712 890,452	910 1,152,217	909 1,250,190	1,101 1,381,694	1,111 1,302,887	962 1,150,555	1,948 2,629,765
1,399 1,764,893	1,083 1,392,151	1,367 1,888,270	1,084 1,380,465	1,704 1,788,826	1,277 1,551,411	3,131 3,992,920

(3) 鮮 魚

産地	合計	1 月	2 月	3 月	4 月	5 月
サーモン（輸入さけ）（ 続 ）						
鳥 取	2,362 2,509,839				30 27,196	70 64,156
徳 島	16 19,000					16 19,000
愛 媛	1,328 1,666,458	41 40,730	108 115,248	151 160,741	63 71,793	21 26,712
またら						
合 計	55,270 38,820,569	7,209 5,388,034	8,696 4,562,605	3,903 2,717,827	2,420 1,819,368	1,921 1,473,060
平均価格	702	747	524	696	751	766
岐 阜	1,750 984,271	127 97,151	175 66,402	10 4,725		
北海道	3,907 2,927,698	215 188,685	230 155,401	183 66,833	5 525	30 3,150
青 森	446 201,117	156 77,322	254 108,675			
岩 手	2,617 1,086,162	751 264,604	670 186,848	140 57,225	205 37,800	29 9,806
宮 城	39,522 30,260,737	5,116 4,108,138	5,995 3,610,309	3,436 2,505,936	2,143 1,724,746	1,846 1,449,341
新 潟	650 89,433		650 89,433			
石 川	1,243 596,474	80 58,674	274 111,946	65 15,120		
愛 知	1,752 735,218	60 21,000	124 32,529			
三 重	1,839 1,554,128	704 572,460	324 201,062	69 67,988	55 49,613	16 10,763
鳥 取	1,497 340,647					
島 根	34 22,250					
山 口	13 22,434				12 6,684	
すけそうたら						
合 計	11,956 2,860,475	3,513 835,014	1,705 260,034	355 38,799		3 583
平均価格	239	237	152	109		194
岐 阜	458 142,800		70 10,500			
北海道	8,916 1,940,405	3,326 794,221	1,593 240,084	180 21,736		
青 森	270 106,575					
宮 城	536 131,776	187 40,793				
東 京	560 167,475					

単位 上段 数量 = K g
下段 金額 = 円

6 月	7 月	8 月	9 月	1 0 月	1 1 月	1 2 月
200 185,850	267 264,194	500 510,040	425 429,715	255 282,663	235 270,900	380 475,125
108 133,346	84 104,183	287 386,930	117 142,712	86 146,884	65 72,200	197 264,979
1,796 1,438,325	1,615 1,383,547	1,384 1,164,823	2,737 2,065,676	5,993 4,016,854	8,869 6,083,569	8,727 6,706,881
800	856	841	754	670	685	768
43 26,250	10 5,051			22 40,268	626 281,410	737 463,014
8 12,180				373 301,456	1,628 1,266,748	1,235 932,720
41 13,104				36 15,120		
1,651 1,357,128	1,505 1,311,715	1,327 1,122,612	2,580 1,994,619	3,532 3,011,232	4,925 3,607,839	5,466 4,457,122
				135 42,840	277 144,691	412 223,203
48 25,200	46 25,043	27 15,593	98 40,298	843 299,997	279 147,457	227 128,101
5 4,463	54 41,738	30 26,618	59 30,759	26 23,815	347 409,954	150 114,895
				1,026 282,126	471 58,521	
					34 22,250	
						1 15,750
				350 144,375	2,564 706,284	3,466 875,386
				412	275	252
					160 37,800	228 94,500
					1,760 428,821	2,057 455,543
				270 106,575		
					349 90,983	
						560 167,475

(3) 鮮 魚

産地	合計	1 月	2 月	3 月	4 月	5 月
すけそうたら (続)						
愛 知	1,116 339,944		42 9,450	175 17,063		3 583
三 重	100 31,500					
その他たら						
合 計	644 1,162,793	22 35,932	10 20,790	49 95,235	13 23,772	31 60,276
平均価格	1,805	1,633	2,079	1,943	1,828	1,944
東 京	8 13,073					
静 岡	636 1,149,720	22 35,932	10 20,790	49 95,235	13 23,772	31 60,276
くるまえび						
合 計	5,289 25,531,889	586 2,694,668	627 2,767,853	649 2,848,021	566 2,621,641	628 2,708,265
平均価格	4,827	4,598	4,414	4,388	4,631	4,312
愛 知	18 150,339					
岡 山	2,291 12,222,947	238 1,244,250	224 1,096,515	261 1,225,350	141 774,481	150 823,935
愛 媛	77 339,047	34 115,448	3 12,600	22 87,623	3 14,175	
大 分	4 23,100					
鹿 児 島	343 1,622,145				36 151,200	20 80,535
沖 縄	2,556 11,174,311	314 1,334,970	400 1,658,738	366 1,535,048	386 1,681,785	458 1,803,795
あまえび						
合 計	18,600 34,389,030	1,553 3,008,658	1,374 2,678,040	2,191 4,324,429	1,736 3,190,584	1,755 2,696,940
平均価格	1,848	1,937	1,949	1,973	1,837	1,536
岐 阜	1,760 2,595,788	58 117,338	162 345,503	192 313,331	70 72,765	196 207,986
北 海 道	3,612 7,717,233	298 596,985	166 217,131	444 929,354	466 978,736	270 416,238
富 山	29 46,221	15 14,700				
石 川	3,101 3,698,573	139 274,680	136 448,245	307 591,150	239 253,890	409 420,210
福 井	105 159,495					
愛 知	37 72,240	5 21,000	8 20,160	2 8,610	1 4,305	
三 重	1,338 3,342,898	73 176,607	78 194,329	87 200,122	131 323,841	120 245,200

単位 上段 数量 = K g
下段 金額 = 円

6 月	7 月	8 月	9 月	1 0 月	1 1 月	1 2 月
				80 37,800	295 148,680	521 126,368
						100 31,500
59 117,885 1,998	60 104,423 1,740	62 106,403 1,716	30 67,279 2,242	114 196,066 1,719	138 225,489 1,633	56 109,243 1,950
59 117,885	60 104,423	62 106,403	30 67,279	114 196,066	138 225,489	8 13,073
59 117,885	60 104,423	62 106,403	30 67,279	114 196,066	138 225,489	48 96,170
260 1,267,035 4,873	54 413,280 7,653	188 1,011,760 5,381	200 1,053,045 5,265	254 1,384,478 5,450	449 2,304,120 5,131	828 4,457,723 5,383
118 597,555	49 367,080	138 717,990	144 800,100	150 863,888	204 1,107,750	474 2,604,053
	3 25,200	6 43,051	3 25,200		3 15,750	
		4 23,100				
		30 125,685	47 200,340	104 520,590	86 437,535	20 106,260
142 669,480					156 743,085	334 1,747,410
1,687 2,525,342 1,496	1,548 2,671,072 1,725	1,043 2,378,071 2,280	1,558 2,549,669 1,636	1,597 2,374,045 1,486	1,177 2,652,585 2,253	1,381 3,339,595 2,418
240 277,369	186 213,488	93 198,273	234 366,378	234 303,345	51 57,918	44 122,094
362 509,228	314 649,728	225 591,595	218 492,520	191 323,914	399 1,171,572	259 840,232
					3 5,565	11 25,956
382 449,295	276 354,690	96 120,540	520 383,513	528 339,465	54 35,280	15 27,615
						105 159,495
15 5,250		6 12,915				
118 198,898	126 299,047	149 438,630	126 377,387	101 256,120	114 312,755	115 319,962

(3) 鮮 魚

産地	合計	1 月	2 月	3 月	4 月	5 月
あまえび (続)						
兵 庫	4,836 10,677,272	507 1,157,394	407 888,972	587 1,427,412	399 910,560	422 894,537
鳥 取	3,782 6,079,310	458 649,954	417 563,700	572 854,450	430 646,487	338 512,769
その他えび						
合 計	66,106 79,086,632	5,395 3,865,703	6,155 3,644,114	7,131 5,685,848	7,196 9,080,292	5,061 7,876,328
平均価格	1,196	716	592	797	1,261	1,556
岐 阜	1,694 1,913,434	53 95,322	57 85,701	152 183,488	52 43,260	44 70,560
北海道	2,434 7,068,385	36 113,653	11 19,888	157 439,007	200 386,072	469 1,460,266
宮 城	323 168,158	100 13,440	51 22,470	55 62,108	67 63,420	50 6,720
茨 城	112 52,607					
千 葉	236 825,647		18 161,543	12 45,676	4 18,953	
東 京	5,421 3,852,871	15 50,568	160 125,895	13 61,026	30 126,000	169 303,492
富 山	1,895 6,596,740	26 86,940	35 143,325	35 143,325	482 1,579,569	321 1,089,275
石 川	122 205,644			56 101,064	18 32,550	9 8,820
静 岡	815 2,569,624	10 25,200	22 57,120	150 425,565	243 790,178	220 737,205
愛 知	24,871 33,600,530	1,986 2,317,775	1,680 1,925,236	2,161 2,683,979	2,254 3,201,572	1,849 2,449,875
三 重	10,276 11,231,200	1,040 597,724	1,385 581,494	1,189 888,056	1,278 2,250,697	906 591,629
滋 賀	38 44,836	17 14,963	1 1,575	10 4,935	1 1,575	1 1,575
大 阪	485 718,515	27 47,565	54 96,390	44 96,810	45 104,475	33 39,375
兵 庫	152 496,325		7 13,608	12 31,290		
和歌山	82 205,118					15 27,720
岡 山	15,346 2,760,776	1,966 192,822	2,580 210,956	2,995 285,999	2,448 223,671	742 269,335
山 口	10 630		10 630			
香 川	2 13,388					
愛 媛	60 244,210				16 46,620	
福 岡	590 2,272,872	52 162,204	64 184,632	70 186,060	58 211,680	61 226,002
佐 賀	371 231,318	50 34,127	20 13,651	10 6,300		

単位 上段 数量 = K g
下段 金額 = 円

6 月	7 月	8 月	9 月	1 0 月	1 1 月	1 2 月
316 707,721	467 852,243	354 671,244	281 588,399	276 739,074	337 692,003	483 1,147,713
254 377,581	179 301,876	120 344,874	179 341,472	267 412,127	219 377,492	349 696,528
4,873 6,747,896	8,157 6,832,680	4,303 6,975,078	3,718 6,391,575	5,107 7,764,258	4,683 6,573,574	4,327 7,649,286
1,384	837	1,620	1,719	1,520	1,403	1,767
84 184,092	756 391,104	42 78,385	43 131,418	142 184,365	155 203,070	114 262,669
380 832,843	144 349,491	68 244,485	313 1,075,502	431 1,467,985	155 494,695	70 184,498
			20 12,443	62 29,139	25 9,450	5 1,575
15 44,184	24 57,624	35 159,128	26 82,993	29 67,815	22 56,900	51 130,831
48 104,412	3,080 496,503	146 260,694	247 472,873	254 481,698	700 624,835	559 744,875
189 674,705	186 706,215	218 746,172	120 428,243	167 531,196	25 95,550	91 372,225
	6 8,400		9 15,540	24 39,270		
27 81,018	8 25,200	18 57,750	4 12,600	8 25,200	68 215,513	37 117,075
2,633 2,975,164	2,017 2,463,541	2,121 3,677,981	1,733 3,053,357	2,253 2,917,313	1,727 2,291,537	2,457 3,643,200
335 294,222	693 948,602	809 1,101,394	554 371,153	941 1,040,227	840 1,319,336	306 1,246,666
6 14,438	1 1,575	1 1,575	2,625			
54 63,000	30 31,500	66 78,750	30 47,250	36 47,250	66 66,150	
20 66,024	11 23,058	29 70,749	24 77,553	9 48,668	19 74,487	21 90,888
				11 27,458	52 139,440	4 10,500
863 267,341	1,058 264,978	723 314,643	499 211,806	590 174,699	583 185,619	299 158,907
			2 13,388			
			36 163,990	8 33,600		
49 210,378	24 223,734	25 142,212	48 212,016	37 135,660	36 126,462	66 251,832
			10 6,825	13 6,825	90 75,810	178 87,780

(3) 鮮 魚

産地	合計	1 月	2 月	3 月	4 月	5 月
その他えび (続)						
長 崎	18 205,800	2 41,160		10 41,160		
宮 崎	9 14,354	3 6,300				6 8,054
鹿児島	744 3,793,650	12 65,940				166 586,425
わたりがに						
合 計	3,067 3,402,524	23 33,779		75 91,141	72 64,681	94 150,122
平均価格	1,109	1,468		1,215	898	1,597
岐 阜	35 92,928					20 50,927
宮 城	57 60,438					22 27,993
石 川	5 4,988					
愛 知	1,566 1,545,065	5 6,563		75 91,141	70 61,321	40 53,551
三 重	94 102,186	18 27,216				
大 阪	282 113,758					
兵 庫	76 133,302				2 3,360	12 17,651
山 口	513 679,789					
香 川	10 16,276					
愛 媛	24 14,490					
佐 賀	275 404,828					
長 崎	115 213,213					
大 分	15 21,263					
けがに						
合 計	3,982 8,295,487	322 695,247	406 885,255	424 800,310	502 782,040	322 526,890
平均価格	2,083	2,159	2,180	1,887	1,557	1,636
岐 阜	84 353,588	5 13,650	5 21,525	5 15,750		
北海道	3,391 7,075,806	260 553,917	391 853,650	359 669,270	447 695,100	243 437,115
宮 城	10 10,080		10 10,080			
愛 知	407 616,770	52 115,605		60 115,290	55 86,940	79 89,775

単位 上段 数量 = K g
下段 金額 = 円

6 月	7 月	8 月	9 月	1 0 月	1 1 月	1 2 月
2 41,160		2 41,160		2 41,160		
168 894,915	119 841,155			90 464,730	120 594,720	69 345,765
271 314,166 1,159	455 573,880 1,261	506 596,909 1,179	764 710,386 929	408 263,141 644	369 578,909 1,568	30 25,410 847
10 14,175			11 10,710	5 17,588	10 24,413	
145 159,549	340 362,672	284 201,119	393 293,414	89 89,985	125 225,750	
	5 5,250		5 8,400	54 55,860	12 5,460	
				191 38,955	67 54,433	24 20,370
16 15,754		16 34,440	24 51,135		6 10,962	
	45 96,758	166 283,124	251 256,374	45 38,493		6 5,040
		10 16,276			24 14,490	
100 124,688	65 109,200	30 61,950	45 52,815		35 56,175	
			30 32,550		85 180,663	
				10 14,700	5 6,563	
91 157,500 1,730	205 384,405 1,875	265 610,680 2,304	135 271,404 2,010	158 419,613 2,655	264 748,547 2,835	888 2,013,596 2,267
3 21,000	6 40,425	15 69,300	10 29,925	20 67,988	15 74,025	
47 113,400	174 305,130	205 441,735	60 152,334	118 290,987	239 641,972	848 1,921,196
41 23,100	25 38,850	20 40,740	60 81,270	10 16,800	5 8,400	

(3) 鮮 魚

産地	合計	1 月	2 月	3 月	4 月	5 月
けがに (続)						
三 重	90 239,243	5 12,075				
ずわいがに						
合 計	36,567 38,853,436	2,056 2,881,150	1,774 2,808,519	3,584 3,935,218	4,525 3,113,714	4,887 3,072,588
平均価格	1,062	1,401	1,583	1,097	688	628
岐 阜	562 548,941	39 58,485	6 8,400		35 39,270	100 79,590
北海道	14,762 12,013,269	569 635,040	207 178,815	1,243 1,232,018	2,308 1,531,058	2,887 1,692,550
岩 手	4 2,100			4 2,100		
山 形	5 8,285					
東 京	1,180 1,702,208		10 47,250	3 15,750		
新 潟	133 785,013		7 24,255	51 196,288		
石 川	3,130 4,307,573	128 220,185	540 861,210	1,119 1,122,765	240 154,350	
福 井	38 388,710		15 143,745			
愛 知	5,868 5,689,689	213 352,065		166 207,270	1,176 1,040,498	1,164 887,198
三 重	6,965 6,453,512	500 502,635	62 141,729	154 170,730	270 187,425	555 353,116
大 阪	2 5,880					
兵 庫	1,863 872,238	303 116,424	341 247,527	434 198,986	482 142,738	132 41,811
鳥 取	2,050 6,043,258	304 996,316	586 1,155,588	410 789,311	14 18,375	49 18,323
岡 山	5 32,760					
かに身						
合 計	18,072 43,979,661	1,642 3,889,954	1,585 3,749,098	1,608 3,634,653	1,389 3,209,001	1,130 2,793,850
平均価格	2,433	2,369	2,365	2,260	2,310	2,472
岐 阜	3,894 6,301,194	497 862,788	543 916,497	659 1,090,798	547 793,019	429 658,618
北海道	6 10,500		6 10,500			
青 森	3,803 14,871,733	285 1,322,340	281 1,348,662	334 1,316,198	212 955,964	219 1,012,286
東 京	169 805,771	15 78,750	11 47,250	13 47,250	15 94,500	4 31,500
石 川	62 79,800	38 56,910		24 22,890		

単位 上段 数量 = K g
下段 金額 = 円

6 月	7 月	8 月	9 月	1 0 月	1 1 月	1 2 月
		25 58,905	5 7,875	10 43,838	5 24,150	40 92,400
2,564 2,130,820 831 120 94,710 1,005 702,556	2,879 2,286,691 794 6 3,150 1,343 968,678	2,804 2,347,068 837 20 11,655 1,108 934,974	2,020 1,577,363 780 12 4,200 760 512,138	1,576 1,440,969 914 24 20,265 702 670,006	3,462 4,492,406 1,297 102 51,766 1,777 1,790,986	4,436 8,766,930 1,976 98 177,450 853 1,164,450
				5 8,285		
			3 15,750		10 13,440	1,154 1,610,018
						75 564,470
20 16,380	40 27,405	85 68,985	10 8,190	61 97,650	185 270,218	702 1,460,235
					9 60,900	14 184,065
676 789,338	842 758,835	702 677,670	578 535,290	108 120,330	156 127,680	87 193,515
665 496,882	597 456,855	856 582,645	654 490,035	561 423,255	935 914,235	1,156 1,733,970
					2 5,880	
				113 96,138	16 10,396	42 18,218
78 30,954	51 71,768	33 71,139	3 11,760	2 5,040	270 1,246,905	250 1,627,779
						5 32,760
1,098 2,553,035 2,325 402 602,285	891 2,419,453 2,715 304 539,861	925 2,398,239 2,592 299 545,846	962 2,471,714 2,569 68 126,107	1,099 2,859,205 2,601 175 787,280	1,790 4,109,609 2,295 423 1,401,226	3,953 9,891,850 2,502 146 165,375
193 850,881 12 47,250	171 810,330 10 47,250	219 781,095 17 88,830	167 746,099 5 17,063	175 787,280 25 89,408	423 1,401,226 22 92,610	1,124 3,539,372 20 124,110

(3) 鮮 魚

産地	合計	1 月	2 月	3 月	4 月	5 月
かに身 (続)						
愛 知	3 7,560			3 7,560		
三 重	6 4,410			6 4,410		
大 阪	2 8,348					
兵 庫	6,682 13,511,173	461 835,383	383 671,772	399 796,126	430 899,568	311 733,856
鳥 取	2,857 6,784,537	346 733,783	361 754,417	170 349,421	181 442,430	167 357,590
福 岡	588 1,594,635				4 23,520	
その他かに						
合 計	5,814 7,098,792	953 1,305,137	113 247,364	125 141,887	131 168,442	121 147,977
平均価格	1,220	1,369	2,189	1,135	1,285	1,222
岐 阜	1,948 1,227,776	34 103,142	28 91,014		4 1,176	20 2,100
北海道	2,312 2,920,914	817 971,515	62 111,237	61 72,125	4 16,286	23 24,045
青 森	8 34,178					
宮 城	12 3,780				12 3,780	
山 形	27 18,837				9 8,757	
東 京	298 636,773					
石 川	38 71,380					
福 井	4 27,090	4 27,090				
愛 知	103 112,460	12 18,375				
三 重	110 419,213	14 34,991	8 30,623	24 13,545	5 19,845	4 11,655
大 阪	176 229,352			6 21,945		
兵 庫	22 37,422			10 24,192		
鳥 取	372 856,002	72 150,024			5 6,321	
山 口	15 14,490		15 14,490			
佐 賀	193 142,276			24 10,080	60 62,927	58 48,426
宮 崎	176 346,849				32 49,350	16 61,751

単位 上段 数量 = K g
下段 金額 = 円

6 月	7 月	8 月	9 月	1 0 月	1 1 月	1 2 月
2 8,348						
321 659,674	265 658,825	263 687,700	563 1,197,608	688 1,363,383	1,059 1,860,148	1,539 3,147,130
168 384,597	141 363,187	127 294,768	159 384,837	211 619,134	286 755,625	540 1,344,748
						584 1,571,115
426 330,716	428 483,032	319 319,934	490 547,299	732 527,049	1,046 894,099	930 1,985,856
776	1,128	1,002	1,116	720	854	2,135
		8 6,720	144 100,958	646 384,878	770 351,753	294 186,035
330 197,942	306 300,372	224 216,726	323 408,950	25 65,100	18 48,762	119 487,854
			4 15,960	4 18,218		
				18 10,080		
					20 44,100	278 592,673
	20 30,429			6 7,088		12 33,863
	34 39,124	53 50,603	4 4,358			
2 4,725	2 5,250					51 298,579
12 19,110				30 35,595	48 69,825	80 82,877
	6 7,350			3 2,940	3 2,940	
6 9,030	3 4,515		3 5,418		187 376,719	96 303,975
51 20,843						
25 79,066	57 95,992	34 45,885	12 11,655	3,150		

(3) 鮮 魚

産地	合計	1 月	2 月	3 月	4 月	5 月
ま ぶ ぐ						
合 計	9,933 17,494,963	1,995 2,714,522	992 2,230,106	586 1,285,689	85 172,933	168 389,816
平均価格	1,761	1,360	2,248	2,194	2,034	2,320
岐 阜	85 202,976	22 85,071	2 6,195	8 29,022		
富 山	105 225,752	8 11,026			22 56,333	75 158,393
石 川	1,470			1,470		
愛 知	3,063 5,087,039	881 680,973	115 280,660	10 10,500	6 11,446	52 125,046
三 重	2,446 6,425,275	453 1,150,737	392 1,085,638	324 907,850	16 57,116	36 92,727
京 都	1 5,796					
大 阪	24 24,627		13 8,589			
兵 庫	24 42,000	24 42,000				
和歌山	293 132,216					
山 口	3,697 4,816,703	607 744,715	454 768,426	244 334,957	40 41,738	5 13,650
愛 媛	137 403,733		13 44,688		1 6,300	
福 岡	38 119,333		3 35,910	1,890		
沖 縄	20 8,043					
そ の 他 ふ ぐ						
合 計	6,255 28,158,923	793 4,157,849	893 4,356,729	515 2,402,330	107 364,746	42 155,350
平均価格	4,501	5,243	4,878	4,664	3,408	3,698
岐 阜	23 121,511		11 61,314			
北海道	2 13,524		2 13,524			
愛 知	62 71,190	50 55,650	10 10,500			
三 重	81 292,542	9 28,665				
滋 賀	1 2,058		1 2,058			
京 都	4 21,168					
大 阪	16 26,397					
兵 庫	296 994,500	11 35,879	137 456,091	148 502,530		

単位 上段 数量 = K g
下段 金額 = 円

6 月	7 月	8 月	9 月	1 0 月	1 1 月	1 2 月
49 180,203 3,677	60 117,328 1,955	41 98,895 2,412	187 410,096 2,193	978 1,779,471 1,819	1,799 2,881,036 1,601	2,993 5,234,868 1,749
			36 24,570	7 28,035	6 19,845	4 10,238
		7 26,681	48,720	239 417,756	581 1,062,314	1,172 2,422,943
49 180,203	55 108,928	34 72,214	55 211,855	200 597,801	386 940,574	446 1,019,632
						1 5,796
					4 3,602	7 12,436
				33 20,160	248 107,016	12 5,040
	5 8,400		96 124,951	450 583,023	544 714,179	1,252 1,482,664
				49 132,696	10 22,680	64 197,369
					2,783	35 78,750
					20 8,043	
20 76,587 3,829	24 99,026 4,126	23 105,111 4,570	151 458,772 3,038	483 1,903,808 3,941	947 4,060,615 4,287	2,257 10,018,000 4,438
		1 5,670			4 20,349	7 34,178
						2 5,040
				7 23,814	4 10,395	61 229,668
				6 11,340	10 15,057	4 21,168

(3) 鮮 魚

産地	合計	1 月	2 月	3 月	4 月	5 月
その他ふぐ (続)						
広 島	14 19,467					
山 口	3,399 13,888,502	303 1,753,377	383 1,792,724	212 977,330	102 326,001	35 115,450
愛 媛	2,329 12,340,468	415 2,274,198	339 1,926,438	155 877,866	5 32,025	7 39,900
福 岡	28 367,596	5 10,080	10 94,080		44,604 6,720	
さ ば						
合 計	192,512 65,457,344	12,741 5,392,288	18,874 6,448,965	20,366 5,564,651	16,412 4,469,821	12,678 3,785,391
平均価格	340	423	341	273	272	298
岐 阜	7,442 2,771,712	225 80,105	544 130,526	588 119,963	380 101,221	196 34,230
青 森	4,485 1,673,910					
岩 手	522 188,444					
宮 城	19,182 6,520,369					505 144,375
千 葉	23,044 7,291,689	3,212 990,518	2,955 773,073	1,450 338,174	3,208 726,674	140 27,510
神奈川	250 54,075		250 54,075			
新 潟	500 144,795					
富 山	786 235,627	203 36,593				
石 川	1,560 622,703	215 77,700			790 245,228	75 82,320
福 井	100 40,394	100 37,223				
静 岡	23,045 5,149,291	771 232,260	6,070 1,494,151	7,161 1,663,572	4,018 938,344	1,051 237,720
愛 知	59,667 20,685,380	2,720 1,144,818	2,510 833,912	2,529 597,850	3,629 1,143,556	8,120 2,351,696
三 重	31,999 8,934,572	1,672 557,907	3,078 944,152	7,054 1,823,749	3,593 895,483	2,183 545,093
京 都	249 143,678	93 44,205				
兵 庫	973 1,151,346	408 554,400	480 508,830	80 84,000		
和歌山	3,589 922,332		305 82,583	80 33,600		9 1,575
鳥 取	1,426 610,260	200 66,675	400 212,940			75 44,625
島 根	105 34,650					
愛 媛	695 707,849	17 19,640	5 5,250	36 19,693	151 144,752	320 313,832

単位 上段 数量 = K g
下段 金額 = 円

6 月	7 月	8 月	9 月	1 0 月	1 1 月	1 2 月
					10 13,797	4 5,670
13 39,312	11 28,812	20 91,093	145 426,768	320 1,045,534	623 2,358,097	1,232 4,934,004
7 37,275	13 70,214	2 8,348	6 32,004	150 812,347	292 1,571,884	938 4,657,969
				10,773	4 71,036	9 130,303
12,099 3,890,284	11,830 3,756,930	11,161 3,767,714	17,594 6,331,438	22,447 8,853,316	19,064 6,251,040	17,246 6,945,506
321	317	337	359	394	327	402
70 26,513	76 20,003	518 154,770	1,135 493,238	2,424 1,068,165	746 365,664	540 177,314
		675 158,340	2,630 966,420	1,180 549,150		
	100 25,883	297 110,019	15 9,387	110 43,155		
1,603 596,159	913 261,765	2,530 703,805	3,131 1,080,976	7,505 2,751,316	1,770 560,975	1,225 420,998
625 165,271	910 303,870			4,132 1,510,950	3,401 1,254,814	3,011 1,200,835
						500 144,795
199 98,863	240 44,783	40 8,400	12 4,725		56 23,888	36 18,375
		250 80,955	230 136,500			
				3,171		
228 42,063	605 130,148	100 25,305	236 57,078	305 80,010	2,100 142,695	400 105,945
5,442 1,780,671	6,320 2,033,637	3,949 1,382,345	7,121 2,514,356	4,455 1,852,359	6,728 2,519,783	6,144 2,530,397
3,576 870,442	2,347 830,686	1,172 347,537	1,049 319,713	98 141,615	3,425 910,551	2,752 747,644
1 735			56 15,672		59 57,131	40 25,935
5 4,116						
36 27,300	136 31,500	440 161,060	1,278 335,895	950 186,375	205 30,944	150 31,500
	50 19,530	200 53,550				501 212,940
						105 34,650
166 204,682						

(3) 鮮 魚

産地	合計	1 月	2 月	3 月	4 月	5 月
さ ば (続)						
高 知	650 160,125		650 160,125			
福 岡	3,349 2,395,165	698 500,747	181 531,462	405 227,326	400 185,588	
佐 賀	5,575 3,450,406	927 592,011	771 501,323	563 368,761	218 71,230	4 2,415
長 崎	1,823 1,057,719	425 266,543	175 112,665	371 227,955	25 17,745	
熊 本	235 107,415	185 43,890				
大 分	91 152,487			49 60,008		
鹿 児 島	1,170 250,951	670 147,053	500 103,898			
さんま						
合 計	179,630 84,516,640	1,186 377,003	753 291,165	952 352,485	742 281,400	872 278,775
平均価格	470	317	386	370	379	319
岐 阜	1,255 867,511					
北 海 道	99,100 52,236,137		12 12,600			
岩 手	-1,890					
宮 城	17,629 8,383,239					
福 島	2,856 961,485	280 109,515	160 61,320			
千 葉	29,346 9,921,132	658 226,328	581 217,245	932 344,610	724 275,100	676 242,550
石 川	94 84,735					
愛 知	29,303 12,037,831	248 41,160		20 7,875		196 36,225
三 重	42 21,210				18 6,300	
福 岡	5 5,250					
このしろ						
合 計	1,099 667,150	90 62,793	95 82,625	80 70,929	121 61,795	75 46,065
平均価格	607	697	869	886	510	614
岐 阜	10 525					10 525
富 山	201 64,934		50 39,102	10 945	15 3,150	11 4,988
愛 知	73 43,461				6 2,888	14 17,998

単位 上段 数量 = K g
下段 金額 = 円

6 月	7 月	8 月	9 月	1 0 月	1 1 月	1 2 月
96 39,638		75 34,650	175 86,678	404 183,856	383 284,970	532 320,250
	133 55,125	620 382,673	476 284,550	660 364,035	148 47,135	1,055 781,148
52 33,831		295 164,305	50 26,250	200 64,470	25 14,700	205 129,255
				24 54,689	18 37,790	50 63,525
922 302,610	1,526 967,680	10,764 7,101,052	56,710 32,393,110	68,735 29,172,439	31,073 11,048,336	5,395 1,950,585
328	634	659	571	424	355	361
		78 145,898	478 336,315	693 379,155	6 6,143	
	438 568,470	6,892 5,105,835	39,866 23,524,410	49,084 21,950,252	2,808 1,074,570	
			-1,890			
			5,374 2,773,607	7,502 3,349,587	4,753 2,260,045	
			2,416 790,650			
652 245,700	880 332,115	2,237 715,319	404 175,980	932 406,760	15,610 4,922,190	5,060 1,817,235
		6 11,340	88 73,395			
270 56,910	208 67,095	1,546 1,117,410	8,084 4,720,643	10,508 3,077,025	7,888 2,780,138	335 133,350
				16 9,660	8 5,250	
		5 5,250				
159 85,473	85 42,266	60 49,929	170 85,421	84 27,143	20 18,060	60 34,651
537	497	832	502	323	903	577
10 945	15 3,728		30 3,676	50 5,250		10 3,150
49 20,475				4 2,100		

(3) 鮮 魚

産地	合計	1 月	2 月	3 月	4 月	5 月
このしろ (続)						
佐 賀	815 558,230	90 62,793	45 43,523	70 69,984	100 55,757	40 22,554
さより						
合 計	2,976 5,127,809	230 402,470	505 802,089	627 1,186,479	625 1,166,314	372 482,408
平均価格	1,723	1,749	1,588	1,892	1,866	1,296
岐 阜	161 307,737	25 34,125	20 66,570	30 21,369	7 25,935	26 47,030
千 葉	82 502,249		14 130,359	34 186,712	18 116,970	4 33,180
東 京	134 125,687		40 30,976	20 12,916	10 11,340	
石 川	46 121,024			6 3,150	23 75,747	17 42,127
静 岡	869 955,293		161 135,073	273 317,794	360 433,493	63 60,743
愛 知	300 244,010	11 22,943	42 34,545	28 28,665	16 17,010	119 88,410
三 重	691 1,351,045	184 313,062	154 338,731	24 63,473	17 45,844	32 62,076
兵 庫	132 115,217		45 7,875	27 7,434		
広 島	75 383,104		6 31,488	31 157,440	29 146,944	9 47,232
山 口	101 349,213	10 32,340	15 17,809	6 19,425	13 60,165	9 42,000
佐 賀	18 15,225			8 5,775	6 8,400	4 1,050
熊 本	4 4,746					4 4,746
大 分	353 632,574		8 8,663	134 345,631	126 224,466	85 53,814
鹿 児 島	6 16,695			6 16,695		
沖 縄	4 3,990					
にしん						
合 計	621 215,880	54 30,240	50 18,900	106 15,750	90 44,730	96 20,475
平均価格	347	560	378	148	497	213
北海道	130 16,800		30 6,300	100 10,500		
岩 手	6 5,250			6 5,250		
愛 知	315 141,855	54 30,240			90 44,730	
三 重	20 12,600		20 12,600			

単位 上段 数量 = K g
下段 金額 = 円

6 月	7 月	8 月	9 月	1 0 月	1 1 月	1 2 月
100 64,053	70 38,538	60 49,929	140 81,745	30 19,793	20 18,060	50 31,501
4 14,700 3,675		21 46,253 2,202	51 99,960 1,960	174 325,385 1,870	177 300,524 1,697	190 301,227 1,585
2 5,250		19 41,003	16 25,095	12 27,615	1 3,098	3 10,647
					3 11,340	9 23,688
				54 62,055	10 8,400	
					12 8,190	
		2 5,250		22 14,952	56 30,135	4 2,100
2 9,450			35 74,865	68 144,795	21 53,761	154 244,988
					52 88,200	8 11,708
				14 71,978	22 97,400	12 8,096
				4 3,990		
87 36,540 420				54 18,900 350		84 30,345 361
87 36,540						84 30,345

(3) 鮮 魚

産地	合計	1 月	2 月	3 月	4 月	5 月
にしん (続)						
鳥 取	150 39,375					96 20,475
とびうお						
合 計	3,424 863,560			283 220,343	214 127,681	1,047 146,114
平均価格	252			778	596	139
岐 阜	298 43,964					65 1,785
岩 手	50 14,018					
富 山	80 11,288					
福 井	1,259 146,120					570 29,033
静 岡	70 21,578					70 21,578
愛 知	687 171,941			20 11,340	52 19,583	48 14,700
三 重	451 113,032				34 14,070	166 41,480
和歌山	103 25,883					103 25,883
熊 本	19 2,625					9 1,575
鹿児島	407 313,111			263 209,003	128 94,028	16 10,080
しいら						
合 計	3,384 442,984					861 77,598
平均価格	130					90
岐 阜	1,202 182,279					
宮 城	78 11,724					
富 山	125 13,167					
福 井	783 105,003					
愛 知	222 38,166					
三 重	974 92,645					861 77,598
ぼ ら						
合 計	2,224 596,984	125 50,256	95 46,953	332 110,248	277 80,709	195 52,539
平均価格	268	402	494	332	291	269

単位 上段 数量 = K g
下段 金額 = 円

6 月	7 月	8 月	9 月	1 0 月	1 1 月	1 2 月
				54 18,900		
1,104 199,277	349 106,514	26 15,278	61 16,853	340 31,500		
180	305	587	276	92		
104 11,729	129 30,450					
			30 8,768	20 5,250		
40 4,463	40 6,825					
629 99,657	60 17,430					
123 50,350	77 29,610	22 13,808	25 6,300	320 26,250		
198 32,028	43 22,199	4 1,470	6 1,785			
10 1,050						
151 22,820	335 45,835	411 69,187	277 46,163	727 94,239	12 2,494	610 84,648
151	136	168	166	129	207	138
	150 21,863	399 66,541	122 21,255	39 5,717	12 2,494	480 64,409
6 651		12 2,646	60 8,427			
	125 13,167					
			95 16,481	688 88,522		
32 7,122	60 10,805					130 20,239
113 15,047						
59 25,387	136 42,713	18 10,773	207 25,857	379 71,057	346 64,699	55 15,793
430	314	598	124	187	186	287

(3) 鮮 魚

産地	合計	1 月	2 月	3 月	4 月	5 月
ぼ ら (続)						
岐 阜	4 736			2 630		2 106
愛 知	955 189,604	32 10,207	11 5,460	176 51,883	167 28,920	55 11,853
三 重	1,265 406,644	93 40,049	84 41,493	154 57,735	110 51,789	138 40,580
まながつお						
合 計	991 2,211,750	36 111,458	126 303,749	130 227,873	18 38,693	45 113,822
平均価格	2,231	3,096	2,410	1,752	2,149	2,529
岐 阜	77 151,297	2 8,978	21 29,762	6 14,963	1 2,993	16 40,457
東 京	45 106,166	24 70,350				
三 重	50 121,948	10 32,130	6 16,905			15 34,882
和歌山	42 61,008			21 22,365		5 10,238
岡 山	82 155,592					
山 口	225 579,608		92 234,906	27 62,728		7 23,625
香 川	6 18,060					
福 岡	76 152,933		7 22,176	52 95,057	17 35,700	
佐 賀	25 19,405					
長 崎	2 4,620					2 4,620
熊 本	337 808,353					
大 分	24 32,760			24 32,760		
あまたい						
合 計	3,911 10,043,796	343 847,016	355 1,212,840	428 952,571	202 513,498	405 869,601
平均価格	2,568	2,469	3,416	2,225	2,542	2,147
岐 阜	880 2,257,758	104 257,724	124 321,066	130 315,158	3 7,088	136 317,574
秋 田	136 356,824					
千 葉	168 217,577			51 76,766	39 54,831	23 20,523
神奈川	33 30,797					
石 川	177 314,681	6 14,858				

単位 上段 数量 = K g
下段 金額 = 円

6 月	7 月	8 月	9 月	1 0 月	1 1 月	1 2 月
	75 5,817		1 126	315 45,456	119 28,716	4 1,166
59 25,387	61 36,896	18 10,773	206 25,731	64 25,601	227 35,983	51 14,627
111 209,987	196 373,356	139 270,919	36 73,092	48 164,400	32 81,733	74 242,668
1,891	1,904	1,949	2,030	3,425	2,554	3,279
	27 44,274					4 9,870
10 19,278	11 16,538					
4 9,240		13 23,856				2 4,935
1 1,733			9 16,612	1 2,657	5 7,403	
10 19,972	72 135,620					
48 93,577		30 62,512		3 49,088	18 53,172	
	6 18,060					
						25 19,405
38 66,187	80 158,864	96 184,551	27 56,480	44 112,655	9 21,158	43 208,458
174 409,901	162 321,896	284 734,029	608 1,321,064	461 1,303,912	288 886,897	201 670,571
2,355	1,987	2,584	2,172	2,828	3,079	3,336
38 98,176	51 120,562	106 268,250	60 135,887	28 55,377	46 216,652	54 144,244
	6 10,395	6 11,608	69 187,746	55 147,075		
10 13,519	15 20,333		30 31,605			
					33 30,797	
		48 84,924	47 67,835	67 130,054	9 17,010	

(3) 鮮 魚

産地	合計	1 月	2 月	3 月	4 月	5 月
あまたい (続)						
福 井	1,061 3,346,946	104 304,934	109 361,433	79 249,955	72 238,867	98 213,384
愛 知	62 115,942	3 6,006	1 4,043	8 12,180		
三 重	550 1,500,119	52 125,361	62 218,385	43 99,151	67 145,963	80 184,481
大 阪	252 314,550	36 46,930				18 24,801
和歌山	46 139,358					
島 根	7 15,246					
山 口	110 329,759	22 72,618			6 20,150	10 29,726
愛 媛	46 73,353	16 18,585		30 54,768		
福 岡	77 248,231		28 124,215	20 57,173		29 66,843
長 崎	132 144,762			67 87,420		7 5,276
熊 本	111 376,579					
宮 崎	63 261,314		31 183,698		15 46,599	4 6,993
いとより						
合 計	2,113 1,911,619	197 224,357	116 153,409	162 185,843	148 160,747	235 178,491
平均価格	904	1,138	1,322	1,147	1,086	759
岐 阜	170 214,465	22 25,814	18 22,366	46 61,499	44 61,961	3 1,628
愛 知	45 32,970					
三 重	461 476,918	36 40,494	18 20,685	54 60,052	51 50,554	39 39,355
和歌山	3 840					
山 口	38 34,130				37 33,605	
高 知	3 3,465					3 3,465
福 岡	592 413,208		17 26,263	9 8,978		90 57,870
長 崎	612 584,778	139 158,049	63 84,095	53 55,314	16 14,627	100 76,173
熊 本	189 150,845					
きんめたい						
合 計	5,176 9,322,053	420 702,596	339 724,332	429 872,608	321 702,664	414 791,834

単位 上段 数量 = K g
下段 金額 = 円

6 月	7 月	8 月	9 月	1 0 月	1 1 月	1 2 月
43 113,894		22 74,982	93 278,970	232 770,976	143 490,447	66 249,104
		10 25,914	12 28,760	18 30,240		10 8,799
42 93,203	10 17,378	39 125,786	101 297,651	16 35,533	20 43,407	18 113,820
18 32,918	48 68,665		132 141,236			46 139,358
				43 128,735	29 78,530	7 15,246
		19 18,539	33 28,723		6 4,804	
14 42,861	32 84,563	30 115,332	31 122,651	2 5,922	2 5,250	
9 15,330		4 8,694				
23 21,263	31 26,513	74 65,033	120 99,746	185 174,534	401 271,829	421 349,854
924	855	878	831	943	677	831
		10 11,540	4 5,880	4 3,281		19 20,496
			45 32,970			
6 5,586	13 13,860	31 30,965	47 42,894	46 56,544	59 45,577	61 70,352
	3 840			1 525		
	15 11,813	19 10,684		30 23,625	223 137,736	189 136,239
17 15,677		14 11,844	15 10,836	14 13,346	71 53,078	110 91,739
			9 7,166	90 77,213	48 35,438	42 31,028
610 1,034,303	482 787,576	571 876,876	497 745,663	295 552,201	386 775,782	412 755,618

(3) 鮮 魚

産地	合計	1 月	2 月	3 月	4 月	5 月
きんめたい (続)						
平均価格	1,801	1,672	2,136	2,034	2,188	1,912
千 葉	2,238 5,479,767	236 472,331	208 556,699	252 665,599	191 530,989	208 502,107
静 岡	1,828 2,377,558	114 152,145	102 120,803	72 92,926	86 94,920	48 64,575
愛 知	564 747,864	70 78,120	29 46,830	93 101,798	44 76,755	28 49,455
和歌山	120 85,050					
島 根	12 12,285			12 12,285		
高 知	404 604,897					130 175,697
熊 本	10 14,632					
ほうぼう						
合 計	937 856,137	44 40,415	61 74,825	157 186,241	137 143,618	80 41,550
平均価格	913	918	1,226	1,186	1,048	519
岐 阜	352 349,556	27 26,560	33 39,083	48 45,267	32 28,191	24 15,205
宮 城	74 9,482					
福 井	8 1,743					8 1,743
愛 知	270 301,894	10 7,182	28 35,742	101 131,849	40 45,377	31 9,849
三 重	157 163,073	7 6,673		8 9,125	65 70,050	17 14,753
兵 庫	6 4,526					
山 口	2 945					
福 岡	3,150					
長 崎	35 11,856					
熊 本	33 9,912					
こ ち						
合 計	470 561,867	3 2,437	4 6,300	7 6,620	46 52,420	74 72,541
平均価格	1,195	812	1,575	945	1,139	980
岐 阜	52 64,961	2 2,363		2 3,570	3 4,237	3 1,365
宮 城	22 10,826					

単位 上段 数量 = K g
下段 金額 = 円

6 月	7 月	8 月	9 月	1 0 月	1 1 月	1 2 月
1,695	1,633	1,535	1,500	1,871	2,009	1,834
379	104	54	134	114	212	146
744,996	231,264	111,448	236,178	355,418	562,169	510,569
63	305	406	236	146	148	102
78,750	441,100	590,146	319,140	157,985	180,013	85,055
36		101	102	35	26	
12,600		160,650	149,258	38,798	33,600	
						120
						85,050
132	73		25			44
197,957	115,212		41,087			74,944
		10				
		14,632				
27	44	60	18	43	190	76
20,712	49,583	58,898	16,822	40,689	88,413	94,371
767	1,126	981	934	946	465	1,241
14	32	51	13	16	45	17
8,374	40,590	50,666	11,782	19,709	44,720	19,409
	9				65	
	7,434				2,048	
					27	33
					18,995	52,900
11	3	9	5	13	5	14
11,603	1,559	8,232	5,040	14,575	5,082	16,381
2					2	2
735					1,481	2,310
				2		
				945		
					3,150	
					25	10
					8,485	3,371
				12	21	
				5,460	4,452	
157	105	31	14	8	9	12
185,234	144,138	48,196	17,367	9,466	8,012	9,136
1,179	1,372	1,554	1,240	1,183	890	761
20	18			2		2
21,080	25,767			3,691		2,888
18	4					
9,923	903					

(3) 鮮 魚

産地	合計	1 月	2 月	3 月	4 月	5 月
こ ち (続)						
福 井	5 4,310				1 26	
愛 知	247 329,433		4 6,300		7 4,930	50 45,660
三 重	74 98,533	1 74		2 1,475	29 41,032	5 9,923
大 阪	28 22,785					
兵 庫	42 31,019			3 1,575	6 2,195	16 15,593
あ ん こ う						
合 計	7,230 6,132,285	1,755 1,421,243	868 658,776	324 179,817	29 18,417	4 1,836
平均価格	848	809	758	554	635	459
岐 阜	84 91,119		15 16,175	3 2,940		
宮 城	10 5,103				10 5,103	
山 形	62 52,080			20 17,850	10 7,350	
千 葉	464 597,237	85 102,571	49 39,311			
東 京	1,500 1,053,193	505 322,281	350 249,754	58 28,972		
神奈川	48 27,306					
富 山	72 60,864	26 29,463	17 13,855	29 17,546		
石 川	620 274,808	96 76,335	61 54,097	66 27,300		
静 岡	159 113,671	105 71,729	44 35,436			
愛 知	102 84,625	52 44,884	36 28,917	4 4,284	6 4,704	4 1,836
三 重	109 137,421	12 18,869	5 7,796	3 3,292		
大 阪	1,802 1,648,706	541 446,674	110 80,010	42 39,302	3 1,260	
兵 庫	24 15,661					
鳥 取	48 12,884					
島 根	181 107,363	30 18,900		69 26,760		
山 口	1,131 1,258,797	240 260,742	54 34,534	6 6,300		
愛 媛	802 583,446	55 24,070	123 95,615	24 5,271		
長 崎	12 8,001	8 4,725	4 3,276			

単位 上段 数量 = K g
下段 金額 = 円

6 月	7 月	8 月	9 月	1 0 月	1 1 月	1 2 月
4 4,284						
86 119,008	60 92,813	22 42,095	8 11,382		2 3,150	8 4,095
21 23,799	11 18,523				3 1,554	2 2,153
	10 5,250	6 5,775	6 5,985	6 5,775		
8 7,140	2 882	3 326			4 3,308	
48 12,884			342 118,810	244 190,167	1,184 944,030	2,432 2,586,305
268			347	779	797	1,063
				20 20,580	37 27,169	9 24,255
			32 26,880			
				12 9,154	172 208,353	146 237,848
				26 18,855	34 17,955	527 415,376
					48 27,306	
			283 79,633	65 13,650	45 12,915	4 10,878
					10 6,506	
			27 12,297	39 48,453	7 4,704	16 42,010
				12 8,894	221 184,849	873 887,717
					24 15,661	
48 12,884				46 42,803	36 18,900	
				24 27,778	324 329,954	483 599,489
					226 89,758	374 368,732

(3) 鮮 魚

産地	合計	1 月	2 月	3 月	4 月	5 月
はたはた						
合 計	5,351 1,063,272	470 124,268	848 197,348	1,887 240,453	507 72,346	614 85,555
平均価格	198	264	232	127	142	139
岐 阜	1,032 135,904		45 13,125	348 36,489	90 13,650	374 37,360
北海道	6 5,040					
秋 田	467 124,530					
山 形	74 14,070		50 5,250			
富 山	525 123,061	330 84,263	135 28,298	60 10,500		
石 川	1,453 332,012	15 8,505	350 100,170	600 105,421	147 33,601	240 48,195
福 井	696 49,875		50 7,350	496 34,650	150 7,875	
愛 知	120 12,600			120 12,600		
大 阪	144 72,744					
兵 庫	30 11,550					
鳥 取	804 181,886	125 31,500	218 43,155	263 40,793	120 17,220	
あいなめ						
合 計	3,603 3,084,016	114 106,572	203 236,563	370 496,221	330 387,526	494 396,610
平均価格	855	934	1,165	1,341	1,174	802
岐 阜	323 436,458	28 26,150	37 40,915	112 179,458	32 44,660	22 29,480
北海道	1,517 569,577				29 14,779	247 107,971
青 森	13 11,072			13 11,072		
岩 手	73 56,037				6 3,360	54 40,182
宮 城	103 98,010			32 47,188	6 5,565	15 5,985
秋 田	49 29,658	12 9,660	18 8,584		6 4,473	
神奈川	370 407,925	20 22,050	80 88,200	90 99,225	160 176,400	
愛 知	140 120,085		5 5,261	38 37,675	6 5,565	
三 重	1,015 1,355,194	54 48,712	63 93,603	85 121,603	85 132,724	156 212,992

単位 上段 数量 = K g
下段 金額 = 円

6 月	7 月	8 月	9 月	1 0 月	1 1 月	1 2 月
107 21,840	36 11,550		227 91,218	10 6,300	381 134,274	264 78,120
204	320		401	630	352	295
72 12,915	30 8,400		73 13,965			
			6 5,040			
					227 53,970	240 70,560
					24 8,820	
35 8,925	6 3,150		40 11,445	10 6,300	10 6,300	
					120 65,184	24 7,560
			30 11,550			
			78 49,218			
610 342,181	542 356,894	129 157,902	103 109,757	84 80,201	405 266,075	219 147,514
560	658	1,224	1,065	954	656	673
40 41,828	18 20,340	12 15,898	4 7,182	2 4,946	13 22,346	3 3,255
430 153,603	357 142,977	34 17,854	9 945	47 18,932	276 91,509	88 21,007
	4 3,045				9 9,450	
5 2,835	1 347	5 6,930	19 17,850		5 7,508	15 3,802
13 6,941			20 22,050			
	18 14,333	3 4,394	28 20,685	9 7,560	18 11,025	15 13,587
122 136,974	144 175,852	75 112,826	23 41,045	26 48,763	84 124,237	98 105,863

(3) 鮮 魚

産地	合計	1 月	2 月	3 月	4 月	5 月
む つ						
合 計	6,377 13,757,659	305 621,871	541 1,170,887	598 1,445,097	584 1,144,593	792 1,482,787
平均価格	2,157	2,038	2,164	2,416	1,959	1,872
岐 阜	363 1,103,701	66 218,717	78 223,436	18 58,301	14 44,258	23 55,272
千 葉	23 58,107			6 23,520		
東 京	2,484 4,043,939	139 231,363	172 251,550	211 366,705	235 343,932	327 407,520
石 川	14 60,932					2 7,350
愛 知	51 74,373				18 17,704	15 23,247
三 重	234 596,619	22 77,910	6 17,640		76 165,418	52 166,100
和歌山	376 1,814,856		39 188,034	92 407,340	15 68,334	51 204,131
鳥 取	536 798,183	78 93,881	180 272,131	161 275,112	67 109,599	
島 根	143 364,624					
山 口	1,530 2,829,942		27 54,810	54 109,768	108 205,560	279 470,455
福 岡	104 200,603		15 58,538	10 42,000		10 31,500
長 崎	26 39,795			16 29,295		
熊 本	51 117,581					
宮 崎	442 1,654,404		24 104,748	30 133,056	51 189,788	33 117,212
き す						
合 計	3,166 2,291,918	115 89,723	112 103,247	400 140,186	211 178,879	392 224,879
平均価格	723	780	921	350	847	573
岐 阜	1,692 421,569	64 41,738	35 50,925	282 26,828	141 28,245	200 51,870
宮 城	12 2,095					
石 川	423 64,419		20 4,200	80 6,300	20 4,463	138 22,208
福 井	134 81,417					1 1,575
愛 知	40 3,675					
三 重	311 696,515	6 11,550	2 4,935	26 60,690	35 88,211	44 114,450
兵 庫	464 763,298	45 36,435	49 20,003			

単位 上段 数量 = K g
下段 金額 = 円

6 月	7 月	8 月	9 月	1 0 月	1 1 月	1 2 月
336 680,798	555 1,268,557	506 1,230,535	644 1,371,241	548 1,168,057	605 1,296,809	363 876,427
2,026	2,285	2,431	2,129	2,131	2,143	2,414
28 78,867	16 41,024	58 183,710	26 55,514	24 92,311	7 26,303	5 25,988
2 11,088		9 17,304		6 6,195		
157 238,368	300 551,867	198 368,328	188 325,172	181 305,852	258 449,298	118 203,984
			4 15,152	8 38,430		
			18 33,422			
5 20,538	21 61,436	3 15,787	12 33,758	8 14,490	18 17,010	11 6,532
		18 85,481	15 69,405	33 155,085	61 321,689	52 315,357
			20 38,535	30 8,925		
			71 183,499	54 136,395	18 44,730	
99 152,303	117 242,393	126 246,016	207 386,350	189 343,510	159 313,111	165 305,666
	12 21,420		22 31,395		35 15,750	
					10 10,500	
			21 60,901		18 37,780	12 18,900
45 179,634	89 350,417	94 313,909	40 138,138	15 66,864	21 60,638	
470 437,375	180 377,186	127 292,131	388 159,727	442 167,540	126 52,270	203 68,775
930	2,095	2,300	411	379	414	338
216 50,103		9 18,795	255 66,334	230 64,838	100 7,613	160 14,280
			12 2,095			
30 4,148			50 8,400	70 12,075		15 2,625
	15 32,361	18 43,281		100 4,200		
			40 3,675			
52 96,810	42 87,533	37 79,065	22 55,283	30 66,435	5 12,863	10 18,690
148 236,040	120 245,700	63 150,990	7 14,280	4 8,400	10 18,270	18 33,180

(3) 鮮 魚

産地	合計	1 月	2 月	3 月	4 月	5 月
き す (続)						
山 口	73 231,840		6 23,184	12 46,368	15 57,960	9 34,776
香 川	14 23,940					
宮 崎	3 3,150					
かます						
合 計	10,620 6,133,583	856 460,415	562 304,187	598 380,993	886 674,255	641 448,090
平均価格	577	537	541	637	761	699
岐 阜	390 166,825	23 22,260	6 4,725		8 9,030	
千 葉	416 203,123	68 48,510	198 86,625		60 25,988	
富 山	594 158,146	56 14,280	40 5,250	250 72,660		
石 川	20 1,838					20 1,838
福 井	640 275,439	156 55,535				2 1,995
静 岡	180 46,725					
愛 知	1,890 1,088,789	173 119,805	101 74,550	249 197,400	118 121,118	256 153,615
三 重	2,060 1,721,050	88 89,250	69 68,114	12 15,960	340 267,515	109 89,776
京 都	46 38,588					16 3,150
大 阪	3 263					
兵 庫	30 12,600					
和歌山	1,144 503,950	292 110,775	144 59,053	6 3,150		9 3,675
鳥 取	567 246,384					
愛 媛	153 77,595				135 73,815	
高 知	360 185,483					
福 岡	14 11,970					
佐 賀	658 348,318					
長 崎	100 34,650					
熊 本	1,001 713,635			76 85,680	162 128,573	125 111,721
大 分	146 153,468				14 18,900	62 57,750

単位 上段 数量 = K g
下段 金額 = 円

6 月	7 月	8 月	9 月	1 0 月	1 1 月	1 2 月
7 23,184	3 11,592		2 9,660	8 11,592	11 13,524	
14 23,940						
3 3,150						
1,250 614,867	651 383,146	742 337,187	981 568,186	1,347 700,206	1,152 733,837	954 528,214
491	588	454	579	519	637	553
26 12,180	21 7,350	7 9,323	32 13,230	231 75,444	36 13,283	
					90 42,000	
			71 15,566	177 50,390		
1 504	71 15,803		49 15,960	124 95,237	42 34,650	195 55,755
30 17,850				150 28,875		
461 189,053	12 6,300	34 31,395	220 73,238	80 53,235	86 43,670	100 25,410
177 122,247	230 174,563	226 85,260	171 160,706	148 178,938	237 225,908	253 242,813
			30 35,438			
		3 263				
			26 11,970	4 630		
18 7,718	2 1,050	92 32,498	42 8,610	174 61,530	176 118,073	189 97,818
216 86,730	30 26,250	294 125,213		27 8,191		
				18 3,780		
					172 106,680	188 78,803
					14 11,970	
148 48,752	188 79,170	55 21,000	96 70,298	90 66,203	81 62,895	
		3,150	100 31,500			
74 51,555	58 40,845	31 29,085	134 118,650	114 63,053	198 56,858	29 27,615
30 31,248			10 13,020	10 14,700	20 17,850	

(3) 鮮 魚

産地	合計	1 月	2 月	3 月	4 月	5 月
かます (続)						
宮 崎	33 13,356				9 8,316	24 5,040
鹿児島	175 131,388		4 5,870	5 6,143	40 21,000	18 19,530
いさき						
合 計	7,086 6,658,251	257 225,481	154 186,984	185 209,949	361 426,341	858 760,798
平均価格	939	877	1,214	1,134	1,181	886
岐 阜	199 239,279	9 10,354			16 24,197	33 29,181
福 井	12 10,723		3 2,218	4 4,620	4 2,100	
静 岡	228 58,065					
愛 知	1,955 1,334,525	133 75,810		15 20,003	80 82,289	172 121,386
三 重	2,525 3,313,567	115 139,317	95 122,973	106 136,921	178 260,750	325 347,461
兵 庫	9 19,405					6 17,756
和歌山	737 574,058			33 18,270	66 43,680	49 37,559
山 口	18 20,685			18 20,685		
香 川	6 7,403				2 1,985	4 5,418
愛 媛	27 27,479		27 27,479			
高 知	153 129,255					
福 岡	204 143,756		18 18,354	9 9,450	15 11,340	38 28,487
佐 賀	78 50,085		3 8,085			
長 崎	105 95,440		8 7,875			5 4,463
熊 本	695 505,070					163 112,124
大 分	135 129,456					63 56,963
すずき						
合 計	28,039 22,595,182	1,308 990,700	1,104 1,175,229	1,956 1,971,773	2,355 2,143,861	1,808 1,765,006
平均価格	805	757	1,064	1,008	910	976
岐 阜	1,365 1,653,886	68 63,186	81 96,850	180 220,109	161 193,092	136 164,872
山 形	2 662				2 662	

単位 上段 数量 = K g
下段 金額 = 円

6 月	7 月	8 月	9 月	1 0 月	1 1 月	1 2 月
69 47,030	39 31,815					
1,892 1,470,791	1,083 1,121,855	259 394,266	480 482,553	811 664,456	541 503,365	205 211,412
777	1,035	1,522	1,005	819	930	1,031
50 61,882	33 37,301	20 25,553	9 11,435	12 16,223	6 9,923	11 13,230
		1 1,785		228 58,065		
635 319,202	413 376,547	18 18,376	174 102,375	127 118,125	116 66,339	72 34,073
389 452,789	520 571,632	208 340,992	183 299,758	149 273,539	143 207,946	114 159,489
					1 1,229	2 420
430 322,173	36 67,431			66 47,250	57 37,695	
					153 129,255	
21 8,610			102 60,165		1 7,350	
				75 42,000		
92 83,102						
221 172,433	72 60,439	12 7,560	12 8,820	145 95,866	64 43,628	6 4,200
54 50,600	9 8,505			9 13,388		
2,222 2,439,907	2,545 2,740,259	2,376 2,235,509	1,749 1,651,640	1,194 1,284,458	4,209 2,292,277	5,213 1,904,563
1,098	1,076	940	944	1,075	544	365
161 237,932	125 171,566	125 178,662	98 122,869	76 107,039	109 83,135	45 14,574

(3) 鮮 魚

産地	合計	1 月	2 月	3 月	4 月	5 月
すずき (続)						
石 川	2 3,276					
福 井	89 32,078	80 26,702				8 3,612
愛 知	14,997 8,406,469	461 298,622	452 433,918	815 680,753	1,007 783,516	459 250,057
三 重	10,384 11,679,469	563 547,359	533 625,067	910 1,029,908	902 937,799	972 1,096,555
兵 庫	1,138 754,218	136 54,831	38 19,394	51 41,003	245 204,928	222 236,512
和歌山	6 8,542					
山 口	25 10,500				25 10,500	
香 川	24 26,762				13 13,364	11 13,398
福 岡	3 14,910					
長 崎	4 4,410					
せいご						
合 計	745 349,689	48 14,824	222 95,378	26 30,382		115 60,187
平均価格	469	308	429	1,168		523
岐 阜	7 3,623					
福 井	46 23,814					46 23,814
愛 知	433 226,832	48 14,824	22 25,747	26 30,382		10 10,584
岡 山	59 25,789					59 25,789
熊 本	200 69,631		200 69,631			
しらうお						
合 計	606 1,647,468	15 99,015	29 326,865	100 617,937	38 205,990	14 33,243
平均価格	2,718	6,601	11,271	6,179	5,420	2,374
岐 阜	1,680			1,680		
北海道	14 46,358				2 16,265	12 30,093
青 森	24 18,900					
宮 城	83 456,122			52 298,422	31 157,700	
茨 城	410 411,353	3 3,150		22 61,950	1 5,775	

単位 上段 数量 = K g
下段 金額 = 円

6 月	7 月	8 月	9 月	1 0 月	1 1 月	1 2 月
			2 3,276			
			1 1,764			
657 442,276	1,016 667,144	1,226 761,906	956 603,687	592 506,002	3,293 1,543,256	4,063 1,435,332
1,353 1,701,620	1,397 1,897,464	1,019 1,287,885	688 914,232	525 670,167	642 570,029	880 401,384
48 54,257	7 4,085	2 2,646	1 1,092	1 1,250	162 80,947	225 53,273
3 3,822			3 4,720			
					3 14,910	
		4 4,410				
4 2,142	116 65,248	51 27,090		7 3,623	48 12,280	108 38,535
535	562	531		517	255	356
				7 3,623		
4 2,142	116 65,248	51 27,090			48 12,280	108 38,535
24 18,900	11 3,150	17 10,238	19 18,113	64 60,900	127 111,770	148 141,347
787	286	602	953	951	880	955
24 18,900						
	11 3,150	17 10,238	19 18,113	64 60,900	127 111,770	146 136,307

(3) 鮮 魚

産地	合計	1 月	2 月	3 月	4 月	5 月
しらうお (続)						
福 井	4 15,120				4 15,120	
三 重	4 12,600		4,410			2 3,150
島 根	67 685,335	12 95,865	29 322,455	26 255,885	11,130	
かわはぎ						
合 計	11,080 8,173,114	2,096 1,064,592	531 503,079	244 371,552	477 703,675	697 518,244
平均価格	737	507	947	1,522	1,475	743
岐 阜	328 223,784	27 23,868				87 20,843
北 海 道	144 74,025					
岩 手	104 39,060	48 18,900				56 20,160
宮 城	87 29,768	63 22,208				24 7,560
山 形	28 4,410					28 4,410
東 京	1,250 1,206,975	90 85,050	110 103,950	120 113,400	130 122,850	70 66,150
富 山	1,865 871,262	1,555 702,873	250 158,099			
石 川	61 20,475		40 13,125			21 7,350
福 井	111 33,149	3 1,838				
愛 知	1,287 1,229,498	87 71,558	18 40,689	56 111,510	50 94,234	4 6,405
三 重	4,601 3,176,179	126 98,502	37 76,648	59 102,076	120 144,090	82 67,398
京 都	50 18,746					
兵 庫	188 428,380	2 6,090		9 16,737	90 231,281	48 111,114
和 歌 山	169 45,686	80 20,580	63 22,365			
鳥 取	22 9,975	10 5,250				
島 根	70 28,875					
香 川	80 100,066				9 16,821	71 83,245
高 知	54 18,638					
福 岡	97 403,236	5 7,875	13 88,203	27,829	54,499	2 38,064
長 崎	146 77,314					93 48,196

単位 上段 数量 = K g
下段 金額 = 円

6 月	7 月	8 月	9 月	1 0 月	1 1 月	1 2 月
						2 5,040
456 368,649	297 251,223	302 272,883	738 524,195	1,737 1,208,424	1,988 1,292,266	1,517 1,094,332
808	845	903	710	695	650	721
35 11,613	3 2,625	42 23,053	36 41,569	34 47,568	17 14,097	47 38,548
					144 74,025	
140 132,300	120 113,400	160 159,600	90 89,775	180 181,125	30 28,875	10 10,500
	8 2,100					52 8,190
7 1,995	40 8,925				61 20,391	
42 31,979	8 7,707	4 2,153	77 80,941	368 233,273	364 309,107	209 239,942
189 112,746	104 78,729	82 63,244	497 287,182	991 661,656	1,199 744,538	1,115 739,370
				50 18,746		
16 29,085		3 1,470			16 24,098	4 8,505
1 116						25 2,625
12 4,725						
				70 28,875		
						54 18,638
1 37,275	2 29,925	1 18,375	7,350	14,186	72 51,641	1 28,014
13 6,815	12 7,812	10 4,988	18 9,503			

(3) 鮮 魚

産地	合計	1 月	2 月	3 月	4 月	5 月
かわはぎ (続)						
熊 本	268 115,238				78 39,900	111 37,349
沖 縄	70 18,375					
し ず						
合 計	1,595 940,381	229 135,975	118 79,695	124 131,355	56 57,225	48 32,550
平均価格	589	593	675	1,059	1,021	678
富 山	21 3,675					21 3,675
愛 知	226 72,293		20 16,590	12 9,870		
三 重	435 358,523	22 25,410		7 8,925	56 57,225	27 28,875
兵 庫	300 91,665					
山 口	51 51,345			45 47,250		
愛 媛	375 259,980	207 110,565	48 36,855	60 65,310		
佐 賀	110 57,645		50 26,250			
熊 本	77 45,255					
ほっけ						
合 計	747 291,919	50 13,755	159 58,238	55 20,528	72 26,250	150 67,253
平均価格	390	275	366	373	364	448
岐 阜	28 13,440					
北海道	5 1,103					
岩 手	30 7,560				30 7,560	
石 川	290 127,209					136 60,533
愛 知	379 134,349	50 13,755	144 49,980	55 20,528	42 18,690	14 6,720
三 重	15 8,258		15 8,258			
は た						
合 計	1,670 4,534,589	79 256,212	56 229,652	54 151,663	77 100,440	62 105,322
平均価格	2,715	3,243	4,100	2,808	1,304	1,698
岐 阜	94 265,029	12 42,242	14 51,823	5 16,916	4 7,875	

単位 上段 数量 = K g
下段 金額 = 円

6 月	7 月	8 月	9 月	1 0 月	1 1 月	1 2 月
				64 30,870	15 7,119	
					70 18,375	
13 9,608 739	22 6,405 291	422 116,445 275	146 53,130 363	116 101,850 878	155 125,370 808	146 90,773 621
2 1,313		174 35,070	18 9,450			
5 4,200	22 6,405	5 5,250	18 7,455	86 86,100	74 55,755	113 72,923
6 4,095		190 55,440	110 36,225			
					60 47,250	
				30 15,750		30 15,645
		53 20,685			21 22,365	3 2,205
153 73,502 480	4 2,100 525		14 4,883 348		40 14,910 372	50 10,500 210
19 9,660			9 3,780			
			5 1,103			
114 51,766					40 14,910	
20 12,076	4 2,100					50 10,500
83 154,341 1,859	43 104,066 2,420	29 71,201 2,455	339 444,668 1,311	160 416,071 2,600	116 370,059 3,190	572 2,130,894 3,725
		5 16,139	13 15,855	3 9,440	6 16,118	32 88,621

(3) 鮮 魚

産地	合計	1 月	2 月	3 月	4 月	5 月
は た (続)						
富 山	210 328,626					
福 井	121 171,440		1 3,780		1 2,888	6 4,741
愛 知	476 1,806,558	10 38,430	10 38,462			
三 重	431 1,179,270	43 145,300	21 113,747	39 114,755	72 89,677	53 94,533
京 都	99 89,335					
愛 媛	101 350,817					
長 崎	103 279,395	14 30,240	10 21,840	10 19,992		3 6,048
熊 本	35 64,119					
ぐ ち						
合 計	3,439 1,638,198	690 254,364	317 160,725	375 195,038	281 148,891	193 105,211
平均価格	476	368	507	520	529	545
宮 城	47 15,335					
愛 知	1,415 786,743	435 179,394	176 113,842	201 131,565	143 97,966	88 53,603
三 重	18 4,095		6 1,575			12 2,520
大 阪	3 368					
兵 庫	537 159,549	162 46,305	135 45,308	114 35,123	90 26,040	
和 歌 山	45 12,285	45 12,285				
愛 媛	48 16,380	48 16,380				
熊 本	1,326 643,443			60 28,350	48 24,885	93 49,088
あ な ご						
合 計	17,950 35,329,058	1,638 2,290,167	1,329 2,254,110	1,012 2,360,799	1,373 3,018,789	2,126 3,720,654
平均価格	1,968	1,398	1,696	2,332	2,198	1,750
岐 阜	154 320,240	2 11,550	20 56,805	34 59,903		
岩 手	4 5,513					
宮 城	163 215,030					
埼 玉	2 2,100					

単位 上段 数量 = K g
下段 金額 = 円

6 月	7 月	8 月	9 月	1 0 月	1 1 月	1 2 月
	16 27,405	14 32,156	102 149,858	78 119,207		
2 3,150			111 156,881			
7 14,070	2 6,300				28 77,312	419 1,631,984
57 104,781	25 70,361	3 9,109	11 27,069	19 77,013	29 105,589	59 227,336
			99 89,335			
				54 170,248	12 37,611	35 142,958
17 32,340		7 13,797	3 5,670	3 7,140	21 112,770	15 29,558
				3 33,023	20 20,659	12 10,437
238 122,588	402 203,755	262 103,847	219 122,699	220 117,443	91 40,898	151 62,739
515	506	396	560	533	449	415
			45 14,810		2 525	
40 30,713	66 39,691	130 44,259	54 41,949	10 5,670	14 9,135	58 38,956
				3 368		
						36 6,773
198 91,875	336 164,064	132 59,588	120 65,940	207 111,405	75 31,238	57 17,010
1,861 2,957,782	1,262 2,593,862	1,477 3,666,644	1,281 2,714,946	1,081 2,333,671	1,573 3,384,596	1,937 4,033,038
1,589	2,055	2,482	2,119	2,158	2,151	2,082
18 45,465	18 40,950		4 5,250	50 77,742	8 22,575	
	4 5,513					
16 15,572	43 45,738	31 65,100	48 57,750	10 12,600	4 5,460	11 12,810
					2 2,100	

(3) 鮮 魚

産地	合計	1 月	2 月	3 月	4 月	5 月
あなご (続)						
千 葉	125 235,201			40 80,850	60 116,288	
福 井	37 42,917	4 3,024	4 2,930	10 16,485	8 10,753	10 8,433
静 岡	19 31,763					
愛 知	2,980 5,576,520	77 47,859	215 538,714	102 433,075	182 385,310	700 765,340
三 重	717 1,919,569	80 123,795	46 118,451	103 241,973	60 106,050	20 49,770
大 阪	427 954,975		20 40,740	162 405,720	104 215,040	69 140,175
兵 庫	84 169,596		2 1,890	22 63,210		
山 口	888 1,471,260			78 148,470		
高 知	5 14,490		5 14,490			
福 岡	1,021 2,263,695	48 61,320	24 31,185		96 160,545	66 96,390
長 崎	5,343 8,481,079	606 814,905	336 458,220	282 471,975	364 649,320	500 891,324
大 分	5,981 13,625,110	821 1,227,714	657 990,685	179 439,138	499 1,375,483	761 1,769,222
は も						
合 計	6,309 11,082,240	10 2,014	8 2,200	34 19,688	30 38,945	439 717,990
平均価格	1,756	201	275	579	1,298	1,635
岐 阜	4 7,350					1 1,890
愛 知	652 555,465					28 17,403
三 重	245 378,824	10 2,014	8 940	2 221		45 53,330
京 都	4 8,400					
大 阪	46 32,256		1,260	32 19,467	3 189	6 6,300
兵 庫	1,829 5,385,192					166 404,715
和歌山	34 39,874					
山 口	1,557 1,939,888					106 96,534
愛 媛	228 399,376				5 5,198	56 104,627
福 岡	604 863,497					
熊 本	21 2,205					

単位 上段 数量 = K g
下段 金額 = 円

6 月	7 月	8 月	9 月	1 0 月	1 1 月	1 2 月
25 38,063	1 1,292					
15 27,563						4 4,200
721 976,697	476 919,172	254 620,803	107 369,600	83 332,745	33 92,705	30 94,500
54 152,880	44 140,175	85 302,820	28 84,210	40 119,490	52 165,375	105 314,580
				52 113,820	20 39,480	
20 3,864	15 11,802				25 88,830	
24 44,940		180 299,040	144 222,285	120 188,790	72 109,830	270 457,905
21 22,995	15 29,400	282 754,530	247 559,440	125 323,925	67 153,090	30 70,875
363 439,425	252 532,560	324 651,840	332 477,960	402 653,284	700 1,082,301	882 1,357,965
584 1,190,318	394 867,260	321 972,511	371 938,451	199 511,275	590 1,622,850	605 1,720,203
1,235 2,304,714	1,455 2,883,205	1,483 2,950,484	913 1,353,082	599 720,461	103 89,457	
1,866	1,981	1,989	1,482	1,202	868	
			3 5,460			
25 32,193	22 13,814	144 108,762	163 135,699	222 212,179	48 35,415	
23 47,650	44 86,417	84 144,549	6 13,230	21 29,874	2 599	
	4 8,400					
				5 5,040		
388 1,148,585	411 1,378,084	487 1,612,240	228 561,437	117 240,714	32 39,417	
12 10,841		6 15,750	16 13,283			
293 358,130	367 547,192	346 432,651	236 302,591	188 188,764	21 14,026	
45 83,413	27 49,014	68 114,735	27 42,389			
147 214,836	284 433,901	72 92,755	84 105,600	17 16,405		
	21 2,205					

(3) 鮮 魚

産地	合計	1 月	2 月	3 月	4 月	5 月
は も (続)						
大 分	1,085 1,469,913				22 33,558	31 33,191
た ち っ ち っ っ						
合 計	3,783 4,056,554	303 212,250	283 315,742	453 384,585	363 418,821	315 302,312
平均価格	1,072	700	1,115	848	1,153	959
岐 阜	171 422,293			15 16,433	8 26,618	30 81,428
富 山	42 6,536					42 6,536
静 岡	188 50,169			144 40,929	44 9,240	
愛 知	1,369 991,281	218 162,511	203 166,793	184 183,436	52 72,345	38 36,645
三 重	296 492,021		26 35,805		23 59,987	37 47,901
大 阪	6 2,436					
兵 庫	15 14,700	5 4,200		10 10,500		
和 歌 山	655 509,052		40 64,738	84 102,616	183 144,055	150 82,720
愛 媛	178 96,579	60 25,725				7 6,048
福 岡	76 284,666		4 32,340	1 1,323		11 41,034
熊 本	348 351,002					
宮 崎	376 758,539	20 19,814	10 16,066	15 29,348	53 77,911	
沖 縄	63 77,280					
た こ						
合 計	24,939 40,422,099	1,939 3,038,436	1,543 2,638,708	1,852 3,362,069	2,037 3,461,772	2,432 3,822,844
平均価格	1,620	1,567	1,710	1,815	1,699	1,571
岐 阜	237 418,171	11 23,310	13 22,822	54 120,211	73 100,249	22 24,502
北 海 道	9,552 17,360,932	703 1,310,852	604 1,203,760	657 1,329,669	646 1,119,123	849 1,664,891
岩 手	618 478,507	64 44,940		80 63,000	24 22,680	248 216,216
宮 城	3,516 6,621,176	188 356,528	204 408,167	235 464,206	346 679,823	279 549,885
山 形	35 22,943				21 11,078	14 11,865
福 島	10 13,650					10 13,650

単位 上段 数量 = K g
下段 金額 = 円

6 月	7 月	8 月	9 月	1 0 月	1 1 月	1 2 月
302 409,066	275 364,178	276 429,042	150 173,393	29 27,485		
156 301,329	270 402,763	126 312,822	348 477,314	328 276,161	451 408,426	387 244,029
1,931	1,491	2,482	1,371	841	905	630
29 70,087	24 66,381	16 48,592	49 112,754			
48 49,508	8 13,703	22 25,516	111 59,325	206 94,290	104 52,238	175 74,971
58 129,297	27 61,552	34 75,432	28 36,162			63 45,885
		6 2,436				
3 2,625	136 77,700		3 3,780	20 10,500	13 7,193	23 13,125
1 1,512					25 15,750	85 47,544
23,814	23 43,701	10,143	30 37,548	13,304	6 29,862	1 22,932
	5 6,825		48 49,350	70 85,050	185 170,205	40 39,572
17 24,486	47 132,901	48 150,703	36 105,378	32 73,017	98 128,915	
			43 73,017		20 4,263	
2,470 3,770,892	2,481 3,851,697	2,131 3,777,729	1,759 2,986,048	1,577 2,569,814	2,066 3,115,381	2,652 4,026,709
1,526	1,552	1,772	1,697	1,629	1,507	1,518
6 11,340	5 8,568	2 5,355	11 16,328	12 30,676	19 36,645	9 18,165
997 1,816,351	880 1,600,571	843 1,665,554	656 1,223,760	698 1,353,850	994 1,491,796	1,025 1,580,755
96 69,300	96 57,204					10 5,167
285 531,090	363 685,704	398 715,313	402 761,418	279 523,436	252 447,113	285 498,493

(3) 鮮 魚

産地	合計	1 月	2 月	3 月	4 月	5 月
た こ (続)						
千 葉	209 346,091	64 86,302	137 249,499			
東 京	60 28,350					36 17,010
石 川	176 186,953	15 14,280		18 25,200	103 113,904	12 14,490
福 井	85 96,261	16 19,814			39 60,581	9 7,560
愛 知	4,421 7,501,094	260 653,098	28 61,090	10 32,687	201 506,996	537 862,996
三 重	4,605 5,825,198	383 301,065	265 361,806	479 782,560	418 605,613	324 414,999
京 都	797 1,252,076	131 181,769	223 310,564	309 527,552	134 232,191	
大 阪	46 51,116				6 1,134	
兵 庫	47 42,252	29 15,608		10 16,984		
鳥 取	481 134,400	75 30,870	69 21,000		26 8,400	92 24,780
香 川	44 42,929					
な ま こ						
合 計	4,788 4,847,524	1,213 997,395	846 706,351	306 284,231	20 16,307	3 59,955
平均価格	1,012	822	834	928	815	19,985
岐 阜	3 12,600					
宮 城	10 8,400					
富 山	33 20,475		7 7,560	12 6,300	14 6,615	
石 川	21 29,978					
福 井	27 20,055	27 20,055				
愛 知	271 474,905	13 22,365	8 32,340			1 30,555
三 重	453 687,196	114 129,003			3 2,100	
京 都	12 7,718			12 7,718		
大 阪	20 8,400					
兵 庫	1,600 1,457,428	316 242,315	444 280,081	208 143,926		
岡 山	1,772 1,054,941	549 297,424	272 213,192			
広 島	10 47,061					2 29,400

単位 上段 数量 = K g
下段 金額 = 円

6 月	7 月	8 月	9 月	1 0 月	1 1 月	1 2 月
					8 10,290	
24 11,340						
21 12,863	7 6,216					
	21 8,306					
550 747,693	532 782,522	592 945,833	359 617,231	288 321,593	452 755,642	612 1,213,713
491 570,915	567 690,110	296 445,674	204 330,351	185 299,466	282 312,223	711 710,416
	10 12,496				15 18,743	
			8 9,660			
			119 27,300	100 22,050		
					44 42,929	
	31 58,224	35 37,275	5 17,850	22 63,053	101 214,317	2,206 2,392,566
	1,878	1,065	3,570	2,866	2,121	1,084
					3 12,600	
					10 8,400	
						21 29,978
			4 9,450		9 7,875	236 372,320
	28 33,024	30 12,075			27 56,858	251 454,136
						20 8,400
				16 33,600	33 65,153	583 692,353
				1 16,517	14,490	950 513,318
				5 12,936	3 4,725	

(3) 鮮 魚

産地	合計	1 月	2 月	3 月	4 月	5 月
なまこ (続)						
香 川	433 922,491	111 217,038	97 158,205	52 114,579	3 7,592	
愛 媛	123 95,876	83 69,195	18 14,973	22 11,708		
う に						
合 計	9,720 121,078,351	523 8,285,071	526 7,438,548	625 10,248,447	723 8,656,536	672 9,873,333
平均価格	12,456	15,841	14,141	16,397	11,973	14,692
岐 阜	35 387,136		2 6,300			12 131,513
北海道	4,071 66,998,498	295 5,070,872	318 4,697,281	368 6,365,315	417 5,089,727	431 6,028,053
岩 手	43 88,726					
埼 玉	7 109,148			1 45,360		6 63,788
東 京	1,693 27,322,186	97 1,807,566	87 1,598,541	134 2,199,940	112 1,738,969	80 1,853,145
愛 知	12 68,250					
三 重	9 107,836		3 16,013			1 17,588
大 阪	552 3,446,259	40 157,973	39 142,590	40 141,750	23 111,300	5 23,625
兵 庫	3 46,200				3 46,200	
和歌山	1,788 19,484,793	76 1,097,565	62 838,845	57 1,243,935	123 1,316,700	123 1,653,981
山 口	1,491 2,821,446	15 151,095	15 138,978	25 244,587	45 353,640	14 101,640
愛 媛	13 166,373					
熊 本	3 31,500					
の り						
合 計	4,137 3,787,184	402 378,957	553 400,913	731 529,396	501 441,077	369 282,400
平均価格	915	942	724	724	880	765
岐 阜	400 215,561	66 38,115	42 24,255	101 57,683	6 3,465	42 24,255
神奈川	66 11,761					
静 岡	2,774 1,797,713	288 200,814	426 271,742	477 299,618	383 243,382	243 155,455
愛 知	167 164,178	10 14,721	22 18,312	19 21,000	5 8,064	16 14,364
三 重	322 1,250,025	20 109,095	40 69,300	53 92,400	41 144,900	42 69,300

単位 上段 数量 = K g
下段 金額 = 円

6 月	7 月	8 月	9 月	1 0 月	1 1 月	1 2 月
	3 25,200	5 25,200	1 8,400		16 44,216	145 322,061
708 8,778,145 12,398	1,870 9,875,337 5,280	938 13,411,687 14,298	563 8,147,595 14,471	713 9,626,837 13,501	784 9,162,180 11,686	1,075 17,574,635 16,348
	11 10,710	3 85,050	2 59,955	2 57,960	2 23,363	1 4,725
455 5,446,201	338 5,548,780	343 7,774,936	197 3,822,161	250 4,821,183	282 4,496,890	377 7,837,099
6 11,025	22 40,688	15 37,013				
56 1,101,870	64 1,273,440	230 2,519,969	119 1,943,351	152 2,467,260	187 2,584,346	375 6,233,789
	1 15,750				4 15,750	7 36,750
	1 12,600	2 23,310	1 17,850	1 20,475		
	30 551,880	70 729,226	79 628,320	80 336,630	51 150,675	95 472,290
176 2,154,789	203 2,339,589	256 2,077,910	130 1,325,888	164 1,332,188	233 1,700,686	185 2,402,717
12 32,760	1,200 81,900	6 16,380	35 331,590	64 591,141	25 190,470	35 587,265
		13 147,893	18,480			
3 31,500						
299 345,682 1,156	312 251,771 806	184 238,687 1,297	133 261,514 1,966	178 218,989 1,230	211 247,585 1,173	264 190,213 720
48 22,176	72 33,264	8 11,088				15 1,260
	48 8,453	18 3,308				
148 94,396	142 88,044	125 91,193	99 63,946	107 68,776	129 83,004	207 137,343
25 17,766	16 12,810	12 12,852	10 11,256	14 15,561	16 14,322	2 3,150
52 185,850	7 87,150	12 108,780	16 174,300	17 98,700	17 98,700	5 11,550

(3) 鮮 魚

産地	合計	1 月	2 月	3 月	4 月	5 月
の り (続)						
大 阪	42 46,469					
山 口	5 3,466				5 3,466	
香 川	213 187,971	8 9,282	13 10,374	65 43,155	39 22,680	16 12,096
福 岡	18 16,800			6 8,610	12 8,190	
熊 本	130 93,240	10 6,930	10 6,930	10 6,930	10 6,930	10 6,930
わかめ						
合 計	70,995 33,412,717	5,276 2,249,470	5,833 2,402,328	8,214 3,410,286	8,682 3,646,446	6,662 3,778,823
平均価格	470	426	411	415	420	567
岐 阜	24 17,777				6 11,498	5 1,890
宮 城	1,198 596,435	145 90,827	150 55,609	233 101,549	121 81,796	81 48,249
千 葉	20 6,363					
東 京	6 1,943	1 420			1 315	4 1,208
神奈川	8 5,460					
新 潟	6,332 2,852,226	607 314,541	546 266,837	535 334,406	448 234,142	335 258,427
石 川	36 3,150			36 3,150		
福 井	1 158		1 158			
愛 知	382 152,850		84 37,800	281 86,070	14 22,680	
三 重	14 7,875		4 5,250	10 2,625		
滋 賀	3 893		2 630	1 263		
大 阪	7,102 4,019,597	505 251,624	498 245,752	642 343,042	696 422,896	842 494,978
兵 庫	1 210					1 210
鳥 取	25 5,250					25 5,250
広 島	150 88,284	4 3,864	5 4,830	7 4,830	4 3,948	6 6,132
山 口	55,666 25,640,203	4,011 1,585,464	4,543 1,785,462	6,464 2,534,298	7,392 2,869,171	5,363 2,962,479
福 岡	19 11,260					
佐 賀	5 53			5 53		

単位 上段 数量 = K g
下段 金額 = 円

6 月	7 月	8 月	9 月	1 0 月	1 1 月	1 2 月
					23 24,973	19 21,496
16 18,564	7 8,190	9 11,466	8 12,012	10 12,012	16 19,656	6 8,484
10 6,930	20 13,860			30 23,940	10 6,930	10 6,930
6,883 3,435,115	5,935 3,268,341	4,993 2,594,944	4,275 2,347,725	5,298 2,269,302	4,646 2,098,639	4,298 1,911,298
499	550	519	549	428	451	444
2 1,260			5 1,323	3 1,134		3 672
130 63,132	62 30,927	60 28,721	42 19,428	30 14,179	78 31,246	66 30,772
				20 6,363		
8 5,460						
636 237,133	283 236,788	391 205,034	303 234,865	601 210,830	864 180,087	783 139,136
			1 1,575			2 4,725
794 455,459	675 384,126	555 364,616	535 294,032	483 273,263	451 251,834	426 237,975
3 3,150	3 3,150	106 45,780	3 3,150	3 3,150	3 3,150	3 3,150
5,307 2,667,799	4,909 2,611,561	3,879 1,949,701	3,386 1,793,352	4,156 1,759,207	3,241 1,626,841	3,015 1,494,868
3 1,722	3 1,789	2 1,092		2 1,176	9 5,481	

(3) 鮮 魚

産地	合計	1 月	2 月	3 月	4 月	5 月
わかめ (続)						
熊 本	3 2,730	3 2,730				
こんぶ						
合 計	13,746 11,719,671	964 876,222	1,015 893,292	1,435 1,095,948	1,444 1,127,043	1,216 1,068,101
平均価格	852	908	880	763	780	878
岐 阜	16 8,610	4 1,890			12 6,720	
宮 城	293 202,230	20 13,650	10 6,825	20 13,650	30 20,475	18 10,080
千 葉	906 818,850	135 127,575	100 94,500	60 56,700	90 89,775	90 85,050
富 山	4 12,600					4 12,600
石 川	15 65,520	3 16,380	3 16,380			6 16,380
愛 知	483 148,760	74 31,134	22 12,621	216 62,331	156 28,814	
三 重	9,686 9,523,020	509 587,952	655 669,852	854 839,124	879 867,042	867 851,609
山 口	1,689 554,814	156 53,640	176 58,731	198 66,062	210 69,868	184 61,287
福 岡	654 385,267	63 44,001	49 34,383	87 58,081	67 44,349	47 31,095
その他鮮魚						
合 計	79,364 77,916,112	5,218 4,476,318	6,363 5,461,145	7,783 7,829,069	7,367 7,464,748	7,776 7,347,673
平均価格	981	857	858	1,005	1,013	944
岐 阜	4,026 4,804,237	490 452,740	541 553,468	426 626,685	517 634,846	463 390,851
北海道	857 737,922	9 34,440	71 34,808	25 46,857	3 15,330	54 11,903
青 森	454 164,798	70 33,705	72 27,720	36 16,632	216 74,844	
岩 手	713 201,362			114 42,840	423 110,693	77 23,311
宮 城	3,019 1,570,344	275 79,422	657 163,706	457 164,914	178 127,964	177 131,366
秋 田	1,340 1,756,734			96 47,670	273 192,780	279 454,860
山 形	17 11,680	4 5,985			8 3,528	5 2,167
茨 城	8 25,935		8 25,935			
群 馬	745 1,680,840	62 156,240	57 141,120	64 156,240	60 151,200	65 156,240
埼 玉	18 6,300			18 6,300		

単位 上段 数量 = K g
下段 金額 = 円

6 月	7 月	8 月	9 月	1 0 月	1 1 月	1 2 月
1, 268 1, 083, 330 854	1, 105 933, 150 844	1, 028 887, 572 863	1, 063 886, 810 834	1, 191 1, 000, 803 840	1, 054 970, 437 920	963 896, 963 931
44 22, 890 110 92, 925	20 13, 650 60 56, 700	11 19, 110 50 42, 525	20 13, 650 45 37, 485	30 20, 475 91 75, 759	20 13, 650 55 44, 104	50 34, 125 20 15, 752
3 16, 380			5 4, 410			10 9, 450
895 866, 782 165 52, 594 51 31, 759	836 786, 934 145 46, 754 44 29, 112	866 775, 275 66 27, 503 35 23, 159	854 776, 431 103 31, 014 36 23, 820	838 844, 210 118 36, 538 114 23, 821	859 862, 636 84 26, 227 36 23, 820	774 795, 173 84 24, 596 25 17, 867
6, 576 6, 131, 489 932	6, 338 6, 726, 561 1, 061	6, 047 7, 377, 314 1, 219	5, 714 5, 985, 038 1, 047	7, 682 6, 495, 633 845	6, 538 6, 634, 330 1, 014	5, 962 5, 986, 794 1, 004
158 239, 080 58 18, 711	377 454, 749 25 10, 238 60 11, 897	214 345, 339 163 98, 285 126 255, 150	179 224, 060 16 19, 593	174 249, 223 98 180, 600	193 297, 224 215 192, 717	294 335, 972 283 172, 725
50 9, 398 312 187, 701 379 512, 001	109 107, 247 183 286, 713	163 98, 285 126 255, 150	287 157, 380 4 7, 560	165 123, 806	83 91, 372	49 15, 120 156 137, 181
60 151, 200	60 156, 240	112 143, 640	59 151, 200	62 156, 240	80 151, 200	4 10, 080

(3) 鮮 魚

産地	合計	1 月	2 月	3 月	4 月	5 月
その他鮮魚 (続)						
千 葉	336 359,296	22 22,470		67 131,650	3 10,490	104 32,419
東 京	178 256,710	2 5,513	6 13,923	9 22,804	2 3,196	73 37,854
神奈川	19 23,063					
富 山	5 6,962					5 6,962
石 川	86 64,523	10 5,460		1 1,050		15 7,088
福 井	939 1,644,180	33 65,332	38 84,525	57 128,584	58 133,876	165 200,119
長 野	3,206 4,818,862	144 257,670	324 273,924	216 405,810	294 567,231	422 589,323
静 岡	5,252 7,841,737	216 460,548	758 934,739	716 859,149	483 649,223	396 635,993
愛 知	11,505 7,126,026	1,036 500,707	850 596,993	935 729,455	862 558,693	1,031 598,359
三 重	10,169 16,078,510	650 985,479	517 978,514	985 1,848,780	922 1,490,362	1,064 1,518,856
滋 賀	1,620 2,037,733	173 178,557	220 180,164	230 206,488	103 159,885	107 146,982
京 都	27,096		6,999			
大 阪	2,052 880,499	196 71,904	182 77,648	204 82,782	205 80,430	209 94,248
兵 庫	650 1,342,646	117 45,560	155 50,232	84 39,375	8 5,880	1 3,675
和歌山	554 579,106	7 2,237	49 55,650	102 289,443	36 87,717	32 46,075
鳥 取	25 6,563					25 6,563
岡 山	25 136,789	5 18,900			19,740	1 7,035
広 島	2 3,780			2 3,780		
山 口	1,641 1,056,512	104 50,507	87 45,920	151 71,911	111 54,258	189 74,000
徳 島	254 125,678					
香 川	308 148,615				54 32,897	213 89,205
愛 媛	2,445 3,618,855	126 33,548	214 63,264	196 62,895	63 24,675	357 102,534
高 知	1,409 2,579,794	53 97,897	49 115,574	126 244,970	244 510,354	237 455,555
福 岡	22,363 11,949,804	1,205 743,652	1,382 846,552	2,190 1,152,587	1,853 1,106,312	1,763 1,048,341
佐 賀	1,451 1,247,511	119 91,510	54 109,547	128 187,573	209 175,394	105 74,164
長 崎	99 76,666		18 14,910			5 4,200

単位 上段 数量 = K g
下段 金額 = 円

6 月	7 月	8 月	9 月	1 0 月	1 1 月	1 2 月
26 34,960		40 28,350		29 28,245	35 65,462	10 5,250
10 7,875	25 57,330	2 4,147	1 735	1 3,087	27 48,559	20 51,687
				19 23,063		
	20 8,400			20 28,875		20 13,650
62 120,646	88 152,954	66 127,785	108 173,314	68 115,827	142 222,966	54 118,252
193 387,198	360 445,295	308 467,156	257 431,310	281 349,883	167 261,560	240 382,502
321 515,293	480 735,362	474 726,183	288 524,498	238 439,692	397 588,365	485 772,692
1,140 620,137	942 537,763	1,106 856,403	889 551,644	895 523,337	919 543,797	900 508,738
873 1,157,011	812 1,404,626	723 1,233,998	773 1,106,757	611 1,326,812	1,148 1,408,533	1,091 1,618,782
78 142,959	86 143,705	102 134,579	103 149,312	96 150,981	106 162,069	216 282,052
		5,922				14,175
187 70,308	158 62,370	136 60,942	160 64,176	143 57,834	158 86,226	114 71,631
	30 183,750	148 656,565	16 64,113	50 169,995	38 120,561	3 2,940
4 840	28 8,715	51 28,350	239 56,929		6 3,150	
2 19,845			1 16,616	6 6,248		10 48,405
151 96,501	137 83,579	89 66,883	112 68,744	276 279,948	134 106,844	100 57,417
		20 18,270	83 57,173	110 39,945	41 10,290	
	1 263	40 26,250				
120 42,000	14 82,425	68 282,161	133 764,820	268 1,196,790	721 906,728	165 57,015
238 342,412	130 206,185	115 190,908	73 134,554		120 219,435	24 61,950
1,935 1,152,209	1,796 1,148,050	1,623 1,065,036	1,656 936,033	3,908 846,122	1,613 937,587	1,439 967,323
120 87,518	168 96,435	134 141,321	138 67,999	72 48,300	97 78,120	107 89,630
24 23,641			6 4,095		16 13,440	30 16,380

(3) 鮮 魚

産地	合計	1 月	2 月	3 月	4 月	5 月
その他鮮魚 (続)						
熊 本	119 176,106	18 23,940		22 27,300		18 23,310
大 分	839 909,405	72 52,395	54 65,310	82 59,325	50 53,130	24 53,025
鹿児島	151 550,411			17 53,550	83 310,906	51 185,955
沖 縄	465 1,282,522			27 111,670	46 118,914	44 135,135
すけそうこ						
合 計	3,656 5,196,676	480 789,996	374 543,901	63 92,925		
平均価格	1,421	1,645	1,454	1,475		
岐 阜	420 453,969	29 44,625				
北海道	3,108 4,617,069	437 736,472	362 539,701	63 92,925		
岩 手	9 2,441	9 2,441				
宮 城	33 16,958	5 6,458	12 4,200			
愛 知	86 106,239					
さけこ						
合 計	216 1,258,961	30 185,850	30 185,850			
平均価格	5,828	6,195	6,195			
北海道	211 1,239,420	30 185,850	30 185,850			
茨 城	4 18,753					
京 都	1 788					
しらこ						
合 計	10,393 24,181,624	1,690 4,087,040	1,882 3,463,126	903 1,635,235	82 346,921	270 679,493
平均価格	2,326	2,418	1,840	1,810	4,230	2,516
岐 阜	477 961,003	31 86,310	58 91,613	21 20,370	3 5,292	15 44,100
北海道	3,074 4,128,898	489 865,095	443 721,080	88 113,631		
岩 手	9 12,916	5 7,088	4 5,828			
宮 城	2,166 6,880,071	191 849,286	193 499,132	4 56,868		
千 葉	1,259 1,855,738	379 645,049	411 514,294	419 568,253		

単位 上段 数量 = K g
下段 金額 = 円

6 月	7 月	8 月	9 月	1 0 月	1 1 月	1 2 月
8 10,080	8 10,080	8 10,080	10 20,286	11 30,870	8 10,080	8 10,080
24 53,130	86 53,025	74 59,955	78 66,990	81 119,910	74 108,045	140 165,165
43 128,835	155 279,165	105 343,656	45 165,147			
			201 161,439	425 652,105	1,187 1,514,936	926 1,441,374
			803	1,534	1,276	1,556
				12 25,515	264 264,391	115 119,438
			201 161,439	386 586,690	882 1,202,980	777 1,296,862
						16 6,300
				27 39,900	41 47,565	18 18,774
30 185,850		10 61,425	9 38,745	24 134,253	71 381,938	12 85,050
6,195		6,142	4,305	5,593	5,379	7,087
30 185,850		10 61,425	9 38,745	20 115,500	70 381,150	12 85,050
				4 18,753		
					1 788	
273 380,144	30 65,363	26 24,465	343 342,627	726 1,525,401	1,578 3,781,213	2,590 7,850,596
1,392	2,178	940	998	2,101	2,396	3,031
6 9,450		4 8,190	13 33,810	77 180,390	121 210,840	128 270,638
		21 12,075	72 96,075	252 236,828	572 755,580	1,137 1,328,534
			225 181,557	255 539,817	527 1,306,151	771 3,447,260
				9 5,670		41 122,472

(3) 鮮 魚

産地	合計	1 月	2 月	3 月	4 月	5 月
しらこ (続)						
東 京	785 802,442	183 190,512	384 373,118	218 238,812		
新 潟	270 504,516					39 174,300
富 山	26 67,032					26 67,032
石 川	138 280,823	81 101,273				51 156,870
福 井	8 25,725				8 25,725	
愛 知	87 30,518					40 14,663
三 重	1,619 5,597,407	276 752,955	340 745,238	115 348,075		19 55,283
京 都	9 10,080	9 10,080				
大 阪	7 37,170	2 22,680		5 14,490		
兵 庫	18 5,670					
山 口	330 1,321,929	28 208,164	37 248,852	30 206,066	71 315,904	80 167,245
愛 媛	111 1,659,686	16 348,548	12 263,971	3 68,670		
あんこうきも						
合 計	1,379 2,460,269	413 626,262	157 324,304	107 147,159	10 5,775	
平均価格	1,784	1,516	2,065	1,375	577	
北 海 道	10 5,250					
東 京	1,019 1,869,444	281 409,290	147 304,249	107 147,159	10 5,775	
神 奈 川	137 112,707	73 49,077				
三 重	31 81,585	1 28,350				
大 阪	70 130,410					
愛 媛	112 260,873	58 139,545	10 20,055			
その他魚卵						
合 計	4,226 13,422,230	396 745,428	180 329,805	110 288,647	95 65,521	102 112,714
平均価格	3,176	1,882	1,832	2,624	689	1,105
岐 阜	221 767,814		19 51,660	9 19,950		
北 海 道	823 3,369,462	29 87,780		12 81,270		

単位 上段 数量 = K g
下段 金額 = 円

6 月	7 月	8 月	9 月	1 0 月	1 1 月	1 2 月
231 330,216				6 22,680		
			29 10,185			18 5,670
			4 21,000	127 540,016	316 1,199,730	422 1,935,110
					18 5,670	
36 40,478	30 65,363	1 4,200			5 11,550	12 54,107
					19 291,692	61 686,805
			46 49,371	20 49,560	140 414,645	486 843,193
			1,073	2,478	2,961	1,734
					10 5,250	
				20 49,560	106 359,730	348 593,681
			36 37,296			28 26,334
			10 12,075		10 17,535	10 23,625
						70 130,410
					14 32,130	30 69,143
22 17,640	12 67,463	117 493,658	627 2,496,169	1,007 3,570,961	944 3,399,366	614 1,834,858
801	5,621	4,219	3,981	3,546	3,601	2,988
			56 232,681	80 293,108	57 170,415	
		99 376,110	381 1,667,684	287 1,106,123	15 50,495	

(3) 鮮 魚

産地	合計	1 月	2 月	3 月	4 月	5 月
その他魚卵 (続)						
青 森	12 50,400					
宮 城	325 1,098,670					
山 形	117 448,298					
茨 城	5 11,025					
千 葉	176 438,481					
東 京	546 1,406,529	134 294,368	72 143,325	10 20,738		
石 川	24 101,430					
愛 知	112 282,555	27 14,700	23 22,050	7 29,400	2 14,700	4 22,050
三 重	446 825,932	3 7,560	16 47,670	39 72,083	73 36,593	64 26,828
京 都	80 113,999	20 25,956				
大 阪	409 1,084,841	123 250,005	28 42,945			
兵 庫	701 2,700,916					
和歌山	82 57,288	36 25,053	22 22,155	24 10,080		
広 島	3 36,960					3 36,960
山 口	42 303,193	3 27,563		9 55,126		
香 川	2 16,800					
愛 媛	79 295,194				20 14,228	31 26,876
福 岡	21 12,443	21 12,443				
いけかれい						
合 計	183 371,090	4 5,744			3 4,211	2 1,050
平均価格	2,027	1,436			1,403	525
千 葉	139 292,663					
福 井	7 9,955	4 5,744			3 4,211	
愛 知	37 68,472					2 1,050
いけひらめ						
合 計	18,427 22,554,334	1,454 1,766,343	1,602 1,683,309	2,111 2,347,734	1,391 1,736,314	1,486 1,939,394

単位 上段 数量 = K g
下段 金額 = 円

6 月	7 月	8 月	9 月	1 0 月	1 1 月	1 2 月
				12 50,400		
			38 129,655	138 495,475	135 428,138	14 45,402
				26 99,645	75 262,553	16 86,100
				5 11,025		
					7 24,255	169 414,226
				25 71,190	106 347,865	199 529,043
			18 79,380	6 22,050		
7,350	6 23,100	7 25,725	4 14,700	4 14,700	6 16,800	22 77,280
22 10,290		6 27,720	63 235,883	44 132,720	50 139,755	66 88,830
			50 75,023	10 13,020		
			13 33,600	65 216,806	94 317,520	86 223,965
				303 1,017,136	386 1,633,380	12 50,400
	4 27,563	4 27,563	4 27,563	2 27,563		16 110,252
	2 16,800					
		1 36,540			13 8,190	14 209,360
	50 105,259	93 190,932	29 60,114		2 3,780	
	2,105	2,053	2,072		1,890	
	50 105,259	60 127,290	29 60,114			
		33 63,642			2 3,780	
1,272 1,457,849	1,242 1,616,072	1,886 2,170,078	2,051 1,804,405	1,082 1,615,553	1,103 1,703,641	1,747 2,713,642

(3) 鮮 魚

産地	合計	1 月	2 月	3 月	4 月	5 月
いけひらめ (続)						
平均価格	1,223	1,214	1,050	1,112	1,248	1,305
岐 阜	116 189,563		10 16,296			
千 葉	227 462,080				5 16,380	
富 山	2 2,678					2 2,678
福 井	409 865,963	28 44,331	12 23,563	18 42,085	27 59,661	170 327,017
愛 知	10,530 16,622,007	814 1,338,714	831 1,321,249	1,162 1,695,464	821 1,380,192	805 1,263,019
三 重	7,108 4,342,863	610 381,156	749 322,201	931 610,185	532 264,221	494 312,428
兵 庫	35 69,180	2 2,142			6 15,860	15 34,252
いけまたい						
合 計	63,938 74,594,437	6,168 7,452,428	4,376 5,193,177	6,753 7,764,261	6,994 8,331,550	7,196 8,578,674
平均価格	1,166	1,208	1,186	1,149	1,191	1,192
愛 知	21,080 22,682,239	1,454 1,588,255	1,428 1,613,959	2,506 2,764,751	2,654 2,847,407	2,633 2,721,363
三 重	35,711 42,433,232	4,372 5,460,140	2,529 3,077,615	3,766 4,452,757	3,159 3,800,302	3,394 3,986,574
兵 庫	1,542 2,879,831			9 11,151	533 955,558	589 1,146,813
香 川	301 391,275				143 175,162	158 216,113
愛 媛	5,304 6,207,860	342 404,033	419 501,603	472 535,602	505 553,121	422 507,811
その他活魚						
合 計	23,310 22,534,072	1,404 1,300,709	875 803,503	1,145 1,137,104	1,206 1,346,178	1,760 1,565,174
平均価格	966	926	918	993	1,116	889
岐 阜	11 11,603					
北海道	2 2,184					
富 山	64 137,277	44 109,977				
愛 知	2,667 3,227,913	475 457,364	168 202,386	173 222,142	332 451,506	199 323,465
三 重	1,193 886,324	43 42,653	1 368	61 66,792	96 80,996	158 115,770
京 都	104 142,512	104 142,512				
徳 島	9,486 8,788,939	166 118,362	189 145,029	248 144,951	104 69,390	511 198,690

単位 上段 数量 = K g
下段 金額 = 円

6 月	7 月	8 月	9 月	1 0 月	1 1 月	1 2 月
1, 146	1, 301	1, 150	879	1, 493	1, 544	1, 553
	13			13	26	54
	21, 651			21, 368	41, 643	88, 605
	137	20	13		16	36
	233, 834	36, 962	35, 354		30, 891	108, 659
36					48	70
64, 315					110, 975	194, 016
699	688	956	816	855	887	1, 196
1, 050, 599	1, 085, 076	1, 507, 783	1, 300, 672	1, 395, 573	1, 389, 647	1, 894, 019
525	404	910	1, 222	214	126	391
326, 009	275, 511	625, 333	468, 379	198, 612	130, 485	428, 343
12						
16, 926						
4, 506	4, 077	5, 378	4, 108	4, 304	4, 474	5, 604
5, 403, 993	4, 544, 500	5, 910, 197	4, 717, 012	5, 040, 756	5, 185, 877	6, 472, 012
1, 199	1, 114	1, 098	1, 148	1, 171	1, 159	1, 154
1, 617	1, 391	1, 714	1, 288	1, 279	1, 565	1, 551
1, 725, 034	1, 500, 535	1, 780, 788	1, 392, 405	1, 390, 281	1, 691, 453	1, 666, 008
2, 094	2, 225	3, 193	2, 403	2, 581	2, 476	3, 519
2, 494, 827	2, 499, 680	3, 579, 766	2, 828, 565	3, 109, 305	3, 008, 275	4, 135, 426
353						58
619, 429						146, 880
442	461	471	417	444	433	476
564, 703	544, 285	549, 643	496, 042	541, 170	486, 149	523, 698
1, 232	1, 277	2, 241	1, 080	1, 428	1, 679	7, 983
1, 073, 875	1, 297, 725	2, 109, 244	1, 048, 722	1, 281, 407	1, 393, 852	8, 176, 579
871	1, 016	941	971	897	830	1, 024
	7	4				
	7, 508	4, 095				
	2					
	2, 184					
				20		
				27, 300		
2	127	339	205	288	134	225
3, 402	170, 868	406, 060	213, 761	288, 901	178, 956	309, 102
119	99	173	118	80	221	24
117, 340	93, 999	136, 949	74, 764	55, 943	92, 118	8, 632
163	147	453	122	113	210	7, 060
44, 451	129, 528	315, 250	100, 604	98, 782	196, 417	7, 227, 485

(3) 鮮 魚

産地	合計	1 月	2 月	3 月	4 月	5 月
その他活魚 (続)						
香 川	9,783 9,337,320	572 429,841	517 455,720	663 703,219	674 744,286	892 927,249
あさり						
合 計	219,312 129,729,017	10,562 6,327,791	15,914 9,054,182	33,100 18,539,165	36,935 22,881,721	28,217 17,987,839
平均価格	591	599	568	560	619	637
岐 阜	5 5,040					
北海道	30 14,700				30 14,700	
茨 城	10 4,200					
静 岡	11,413 7,139,386	680 382,799	720 446,516	2,036 1,302,792	2,305 1,406,790	962 651,159
愛 知	169,326 95,370,569	7,382 4,175,448	12,695 6,833,317	27,311 14,508,024	30,559 18,533,079	23,313 14,482,994
三 重	38,406 27,128,415	2,487 1,763,034	2,499 1,774,349	3,753 2,728,349	4,041 2,927,152	3,932 2,850,956
岡 山	13 6,510	13 6,510				
広 島	23 24,864					
山 口	86 35,333					10 2,730
はまぐり						
合 計	51,437 29,265,644	3,565 1,761,580	3,936 2,472,229	9,938 6,170,633	5,476 2,979,088	4,133 2,445,728
平均価格	568	494	628	620	544	591
岐 阜	70 88,726	5 6,825	5 7,088	10 15,750		5 5,775
千 葉	6,598 6,167,184	410 355,693	720 713,375	1,094 1,083,709	765 758,055	625 513,298
愛 知	470 311,022	12 9,156	26 24,717	325 172,988	50 55,755	33 28,634
三 重	44,135 22,596,987	3,138 1,389,906	3,127 1,694,289	8,431 4,863,661	4,661 2,165,278	3,470 1,898,021
和歌山	4 2,100		4 2,100			
山 口	132 65,185		54 30,660	78 34,525		
大 分	28 34,440					
あかかい						
合 計	11,156 11,140,505	859 883,634	868 1,039,011	1,121 1,188,851	1,146 1,215,157	1,242 1,219,366
平均価格	998	1,028	1,197	1,060	1,060	981

単位 上段 数量 = K g
下段 金額 = 円

6 月	7 月	8 月	9 月	1 0 月	1 1 月	1 2 月
948 908,682	895 893,638	1,272 1,246,890	635 659,593	927 810,481	1,114 926,361	674 631,360
20,286 11,505,988 567	15,257 8,882,589 582	12,789 7,401,905 578	12,493 7,311,939 585	12,354 7,301,990 591	11,577 6,627,323 572	9,828 5,906,585 600
			5 5,040			
	10 4,200					
1,730 1,042,971	910 599,448	710 472,265	590 358,155	680 420,841	90 55,650	
15,002 8,077,757	11,044 5,908,672	8,617 4,593,416	9,226 4,976,872	8,298 4,616,445	8,389 4,521,518	7,490 4,143,027
3,554 2,385,260	3,293 2,370,269	3,452 2,329,399	2,646 1,955,859	3,317 2,235,115	3,094 2,045,115	2,338 1,763,558
				19 19,824	4 5,040	
		10 6,825	26 16,013	40 9,765		
3,027 1,735,340 573	3,046 1,719,197 564	2,429 1,469,383 604	2,480 1,490,038 600	3,143 1,745,385 555	4,576 2,119,273 463	5,688 3,157,770 555
10 11,025			15 21,000	5 7,613		15 13,650
495 409,137	330 316,420	330 326,712	314 308,810	380 429,352	560 417,014	575 535,609
2 3,360	2 2,604				15 11,025	5 2,783
2,492 1,277,378	2,714 1,400,173	2,099 1,142,671	2,151 1,160,228	2,758 1,308,420	4,001 1,691,234	5,093 2,605,728
28 34,440						
1,092 1,115,795 1,021	833 600,567 720	452 382,084 845	783 864,345 1,103	844 857,544 1,016	811 704,204 868	1,105 1,069,947 968

(3) 鮮 魚

産地	合計	1 月	2 月	3 月	4 月	5 月
あかかい (続)						
岐 阜	52 86,069		12 18,900	15 44,363	8 840	
宮 城	228 412,611					19 36,120
埼 玉	407 342,922		60 74,918	104 106,549	85 76,336	115 68,949
東 京	27 43,470			9 11,340		
静 岡	1,615 1,576,744	331 312,060	226 248,945	154 159,044	167 154,875	268 266,175
愛 知	24 2,783		24 2,783			
三 重	2,974 4,269,372	285 358,796	243 360,991	389 503,110	379 579,930	437 578,983
兵 庫	623 482,177		102 116,159			
和歌山	6 26,901					
山 口	1,677 1,386,342	128 101,005	172 182,400	210 187,169	191 160,912	182 140,531
福 岡	889 558,758					
長 崎	2,614 1,940,806	115 111,773	29 33,915	240 177,276	316 242,264	201 117,058
大 分	20 11,550					20 11,550
ほたてかい						
合 計	33,913 37,071,169	2,907 3,006,084	2,977 2,970,288	4,685 3,919,052	4,271 3,534,897	3,374 3,369,948
平均価格	1,093	1,034	997	836	827	998
岐 阜	691 1,050,417	29 54,495	88 142,275	80 83,559	29 55,314	159 229,583
北海道	12,792 16,314,774	1,006 1,538,051	906 1,311,552	2,606 1,879,327	2,585 1,928,023	1,252 1,352,568
青 森	494 380,730	300 93,450	12 15,120	20 30,240	20 30,240	20 30,240
宮 城	4,358 2,354,719	158 81,556	162 43,848	145 47,933	449 162,341	517 205,191
東 京	2,177 3,027,516	176 197,536	297 214,809	163 249,651	157 254,010	204 242,595
愛 知	336 451,616		40 16,800	5 1,365	12 22,050	36 19,950
三 重	11,095 8,718,947	1,141 809,177	1,291 737,949	1,423 951,354	866 700,446	1,071 964,216
和歌山	1,955 4,751,660	97 231,819	181 487,935	231 663,023	150 374,283	115 325,605
鳥 取	12 12,600			12 12,600		
高 知	3 8,190				3 8,190	

単位 上段 数量 = K g
下段 金額 = 円

6 月	7 月	8 月	9 月	1 0 月	1 1 月	1 2 月
	17 21,966					
30 57,750	10 15,750		71 133,414	40 68,250	28 51,976	30 49,351
20 6,615				23 9,555		18 32,130
317 286,335	82 88,095	22 28,350		33 23,940	15 8,925	
404 524,132	246 162,803	10 2,100	149 347,394	145 308,702	98 201,706	189 340,725
16 11,550	8 2,100		30 14,005	91 67,935	140 82,320	236 188,108
6 26,901						
169 122,616	151 123,154	181 161,729	139 106,271	103 70,987	50 28,518	1 1,050
56 34,335	112 61,320		166 102,953	170 118,545	192 113,715	193 127,890
74 45,561	207 125,379	239 189,905	228 160,308	239 189,630	288 217,044	438 330,693
1,994 2,691,361	1,814 2,684,221	2,512 2,900,983	2,232 2,621,754	1,832 2,538,239	2,216 2,919,004	3,099 3,915,338
1,349	1,479	1,154	1,174	1,385	1,317	1,263
36 52,553	36 78,120	32 13,965	47 88,095	43 60,297	70 112,151	42 80,010
648 1,310,274	542 1,074,381	575 1,135,387	553 1,068,627	513 1,068,461	778 1,249,952	828 1,398,171
10 15,120	20 30,240	20 30,240	20 30,240	22 30,240	10 15,120	20 30,240
291 189,211	191 227,348	816 527,136	680 282,390	213 111,169	280 153,826	456 322,770
150 223,554	157 230,899	176 224,051	159 236,105	172 279,525	163 283,001	203 391,780
12 28,980	87 79,979	22 44,982				122 237,510
673 480,649	594 546,509	681 518,242	603 518,767	720 674,492	761 760,344	1,271 1,056,802
174 391,020	187 416,745	190 406,980	170 397,530	149 314,055	154 344,610	157 398,055

(3) 鮮 魚

産地	合計	1 月	2 月	3 月	4 月	5 月
セルカキ						
合 計	17,647 16,258,512	1,141 1,047,911	890 751,612	951 741,133	1,053 962,488	1,641 1,462,810
平均価格	921	918	844	779	914	891
岐 阜	326 457,414				8 8,852	58 62,948
北海道	2,646 3,788,605	118 254,520	9 9,450			
宮 城	2,148 1,780,330	107 19,289				
山 形	50 36,908					10 8,348
富 山	47 27,699					4 4,725
石 川	39 23,100				14 6,300	5 3,150
愛 知	15 9,660	10 2,100	5 7,560			
三 重	3,886 2,771,870	394 347,760	282 225,204	150 105,525	20 20,328	70 61,656
京 都	1,950 2,252,968				360 419,962	576 678,614
兵 庫	3,596 2,980,707	109 119,700	204 226,800	517 458,630	651 507,046	719 533,548
鳥 取	45 73,847			30 64,838		
岡 山	669 512,222	115 139,860	230 176,243	236 102,060		
広 島	826 498,698	18 19,530				
山 口	582 404,483	270 145,152	160 106,355	18 10,080		
徳 島	274 246,225					12 9,450
香 川	3 1,050					
愛 媛	178 211,011					3 3,927
大 分	118 69,616					118 69,616
宮 崎	249 112,099					66 26,828
しじみ						
合 計	32,180 17,088,314	2,360 1,253,685	2,393 1,260,803	3,247 1,892,662	2,745 1,553,008	2,586 1,412,631
平均価格	531	531	526	582	565	546
岐 阜	3,768 1,667,632		10 6,510	244 140,648	462 212,522	550 235,736
茨 城	2,887 1,365,037	149 83,633	261 139,440	421 232,327	305 170,701	338 183,369

単位 上段 数量 = K g
下段 金額 = 円

6 月	7 月	8 月	9 月	1 0 月	1 1 月	1 2 月
1,493 1,448,144	1,728 1,663,368	1,015 1,175,291	1,057 1,295,313	1,462 1,642,358	1,645 1,837,974	3,571 2,230,110
969	962	1,157	1,225	1,123	1,117	624
102 137,708	88 117,664	58 93,387	6 12,915	3 5,670	3 18,270	
	123 225,857	196 333,797	409 759,885	231 566,738	556 742,319	1,004 896,039
			584 453,842	998 875,910	455 425,618	4 5,671
40 28,560						
	43 22,974					
20 13,650						
34 59,463	215 115,920	245 280,121	46 47,566	230 194,040	443 477,855	1,757 836,432
476 537,315	404 469,862	134 147,215				
676 588,708	490 383,467	230 162,808				
	15 9,009					
					24 18,459	64 75,600
					144 142,695	664 336,473
	24 34,650	12 15,593			20 12,758	78 79,895
31 36,540	142 126,525	89 73,710				
	3 1,050					
	112 117,319	51 68,660	12 21,105			
114 46,200	69 39,071					
2,575 1,376,916	3,694 2,121,756	2,506 1,251,991	2,475 1,242,582	2,658 1,262,482	2,516 1,209,996	2,425 1,249,802
534	574	499	502	474	480	515
414 187,941	912 367,471	318 130,737	230 95,351	364 146,971	243 105,735	21 25,200
379 175,714	363 167,577	268 107,853	50 16,853	160 36,750	123 28,770	70 22,050

(3) 鮮 魚

産地	合計	1 月	2 月	3 月	4 月	5 月
しじみ (続)						
千 葉	380 108,833					
静 岡	204 71,317		30 25,201			36 9,450
愛 知	1,790 1,492,829	5 17,325	91 74,634	414 333,501	60 62,276	29 22,428
三 重	19,747 10,128,078	1,643 820,612	1,518 722,330	1,908 1,025,850	1,887 1,068,197	1,555 897,005
滋 賀	1,226 590,416	466 241,500	368 199,500	147 73,500		
和歌山	72 8,820					
島 根	295 61,636					35 8,926
山 口	1,402 1,111,709	57 45,045	76 46,778	72 34,966		
香 川	409 482,007	40 32,760	39 46,410	41 51,870	31 39,312	43 55,717
あわび						
合 計	8,050 42,779,008	530 2,848,049	426 2,123,814	649 3,030,452	641 2,958,994	657 3,442,896
平均価格	5,314	5,373	4,985	4,669	4,616	5,240
岐 阜	63 336,493	7 30,660	12 55,230		3 24,570	5 22,680
宮 城	46 428,291					3 29,453
千 葉	1,364 6,356,805	97 544,436	91 417,008	113 577,973	209 871,122	96 435,384
東 京	997 3,630,039	59 263,655	64 218,631	138 383,009	122 312,533	100 284,725
福 井	79 437,832	8 40,425	13 69,920			
静 岡	2,308 11,518,582	106 567,525	111 595,770	200 931,182	167 818,948	223 1,085,864
愛 知	317 1,501,156	34 138,915	9 36,435	36 122,325	19 51,975	5 17,325
三 重	103 711,628	4 23,940	9 38,430	11 52,816	2,205	3 11,025
京 都	177 957,405	56 269,305	5 25,830	28 173,114		
大 阪	3 9,450	3 9,450				
兵 庫	1,111 5,788,826	12 64,260			6 24,570	95 416,189
鳥 取	16 79,128		11 54,558	5 24,570		
山 口	925 6,940,756	106 683,734	73 467,316	61 370,200	79 568,530	65 593,163
香 川	140 1,092,325	16 79,286	5 25,205			

単位 上段 数量 = K g
下段 金額 = 円

6 月	7 月	8 月	9 月	1 0 月	1 1 月	1 2 月
					170 44,310	210 64,523
96 20,790			30 13,608	12 2,268		
193 165,333	302 351,509	296 170,037	335 209,633	55 24,728		10 61,425
1,399 761,660	1,912 1,032,843	1,353 657,375	1,405 655,512	1,759 827,692	1,658 809,856	1,750 849,146
			70 20,371	70 22,155	30 9,450	75 23,940
					36 6,300	36 2,520
20 2,310		100 23,100	120 25,200			20 2,100
	200 173,250	152 138,865	201 164,012	211 169,158	224 168,583	209 171,052
44 51,324	35 40,950	19 24,024	34 42,042	27 32,760	32 36,992	24 27,846
772 3,901,235	737 3,826,783	817 4,173,072	477 2,720,938	359 2,130,430	636 4,016,883	1,349 7,605,462
5,053	5,192	5,107	5,704	5,934	6,315	5,637
6 43,478	7 34,178	2 24,591	7 38,263	2 18,743		12 44,100
					19 194,778	24 204,060
153 585,549	87 369,348	82 354,396	30 105,473	4 30,713	110 621,390	292 1,444,013
152 541,565	91 342,468	77 347,162	33 190,504		36 256,910	125 488,877
2 17,640	34 182,701	13 84,001			5 29,925	4 13,220
162 752,998	169 769,718	287 1,144,872	163 812,022	154 860,529	108 609,367	458 2,569,787
73 397,668	63 359,646	34 153,563		10 31,500	10 74,466	24 117,338
3 23,673	17 109,337	3 12,936	5 25,253		28 250,269	20 161,744
	28 151,086	12 67,778				48 270,292
100 477,845	113 567,925	102 524,853	107 601,106	114 564,764	243 1,328,093	219 1,219,221
74 654,888	62 458,730	131 986,153	91 707,499	53 367,964	47 345,105	83 737,474
15 124,222	29 228,978	21 162,762	13 105,335	1 14,868	9 87,886	31 263,783

(3) 鮮 魚

産地	合計	1 月	2 月	3 月	4 月	5 月
あわび (続)						
愛 媛	384 2,891,403	22 132,458	23 119,481	40 296,374	36 284,541	62 547,088
長 崎	17 98,889			17 98,889		
さざえ						
合 計	18,534 17,787,244	1,457 1,210,514	1,194 1,023,805	1,942 1,835,608	1,718 1,651,996	1,942 1,845,814
平均価格	959	830	857	945	961	950
岐 阜	285 267,804	10 14,175	5 4,988	10 11,025		
宮 城	14 39,375			7 22,995		
千 葉	408 347,829		60 56,700		70 62,948	180 143,131
東 京	215 112,980	30 19,320		10 5,460	10 5,460	20 9,240
石 川	175 145,952				20 15,225	
福 井	520 388,055	16 5,880	17 10,185		6 5,670	13 10,920
静 岡	390 352,362	20 17,116			65 63,316	60 55,562
愛 知	466 263,878	126 46,064	56 25,190	20 10,605	4 8,400	25 19,688
三 重	4,904 4,981,289	183 160,852	85 82,321	601 560,278	415 339,302	499 446,602
京 都	130 99,377	10 7,350	15 7,875	45 39,060	12 14,070	12 6,872
大 阪	12,180					
兵 庫	2,850 2,436,097	210 146,372	400 298,153	280 213,573	270 216,303	25 17,588
鳥 取	331 210,526	40 21,000		119 62,192	10 5,250	20 16,800
岡 山	5 4,725	5 4,725				
山 口	2,479 2,503,461	220 154,141	96 86,940	340 364,929	371 426,799	583 609,476
香 川	422 470,182					
愛 媛	1,185 1,428,413	147 166,950	40 49,350	50 91,413	80 107,048	125 154,875
福 岡	20 19,215					
長 崎	3,735 3,703,544	440 446,569	420 402,103	460 454,078	385 382,205	380 355,060
その他殻付貝						
合 計	30,934 24,602,897	1,788 1,517,784	1,787 1,633,995	3,085 2,574,373	3,190 2,627,826	3,681 2,804,420

単位 上段 数量 = K g
下段 金額 = 円

6 月	7 月	8 月	9 月	1 0 月	1 1 月	1 2 月
32 281,709	37 252,668	53 310,005	28 135,483	21 241,349	21 218,694	9 71,553
1,642 1,437,584	1,560 1,485,859	1,953 2,118,197	1,177 1,230,397	1,068 1,124,765	1,195 1,167,362	1,686 1,655,343
875	952	1,084	1,045	1,053	976	981
45 29,454	45 41,471	30 33,863	35 32,183	65 46,306	5 6,825	35 47,514
28 27,825		7 16,380			40 31,500	30 25,725
40 16,800	40 22,260	25 16,380	20 7,980	10 6,300	10 3,780	
60 51,188		50 48,038	15 10,763		10 6,825	20 13,913
92 59,010	110 80,851	154 133,639	72 56,280	24 20,580	16 5,040	
5 3,528		10 7,350			40 34,388	190 171,102
10 6,300	6 5,418	70 65,100	32 16,800		62 41,938	55 18,375
339 289,809	433 428,462	746 869,869	506 611,186	350 392,070	247 260,214	500 540,324
		5 2,625	31 21,525			
	12,180					
150 125,685	30 23,521	397 414,568	151 139,327	304 295,945	304 258,566	329 286,496
	72 51,891	20 15,330	35 31,920			15 6,143
300 302,612	189 197,831	45 56,175	25 24,676		120 109,465	190 170,417
10 7,350	20 16,800	10 8,400	55 56,469	65 78,225	126 148,314	136 154,624
103 117,128	125 134,820	104 133,120	80 90,773	100 108,675	75 86,101	156 188,160
		10 9,975	10 9,240			
460 400,895	490 470,354	270 287,385	110 121,275	150 176,664	140 174,406	30 32,550
3,019 2,159,428	3,157 2,165,808	3,914 2,854,145	1,923 1,404,538	1,551 1,238,809	1,625 1,316,242	2,214 2,305,529

(3) 鮮 魚

産地	合計	1 月	2 月	3 月	4 月	5 月
その他殻付貝 (続)						
平均価格	795	848	914	834	823	761
岐 阜	642 511,634	19 9,451	20 26,251	10 14,512	17 18,264	101 78,337
北海道	1,961 1,983,457	211 232,901	290 385,907	295 331,654	272 178,752	174 165,270
青 森	91 21,222		66 15,446	25 5,776		
岩 手	4 5,880			2 3,780	2 2,100	
宮 城	14 7,907	5 2,888				
山 形	56 44,310					24 18,060
茨 城	9 7,560					
千 葉	1,249 2,354,500	77 169,092	62 83,538	113 215,010	146 225,945	156 194,833
東 京	483 271,530	38 20,496	30 13,272	35 27,300	46 32,592	60 33,264
石 川	1,198 777,994	67 43,628	73 59,105	177 117,212	40 35,543	334 196,757
福 井	8 6,720					
長 野	1 1,103					
静 岡	192 639,723	39 127,355	46 167,423	21 71,694	25 62,567	12 38,011
愛 知	20,573 14,145,437	803 483,609	804 581,122	1,793 1,231,382	2,256 1,728,905	2,567 1,841,766
三 重	2,625 2,370,402	150 122,307	180 179,553	278 235,699	198 180,727	200 190,872
京 都	422 337,193			37 53,005	70 60,580	10 5,250
鳥 取	99 80,289			37 34,194	42 29,295	
島 根	32 23,310				20 15,750	
岡 山	353 348,287	125 164,063	20 19,425	160 136,028	40 23,731	
広 島	15 7,613					
山 口	251 198,821	159 99,331	52 53,918	40 45,572		
福 岡	475 337,979	95 42,663	132 43,995	50 49,665	16 33,075	23 37,800
佐 賀	24 6,930		12 5,040	12 1,890		
熊 本	137 108,896					
大 分	20 4,200					20 4,200

単位 上段 数量 = K g
下段 金額 = 円

6 月	7 月	8 月	9 月	1 0 月	1 1 月	1 2 月
715	686	729	730	798	809	1,041
151	156	52	65	32	16	3
109,537	100,006	40,993	61,504	31,794	15,000	5,985
193	69	85	44	25	40	263
180,338	73,920	62,424	39,375	18,743	31,763	282,410
			3			6
			1,575			3,444
20					12	
13,650					12,600	
			9			
			7,560			
204	86	45	30	48	73	209
199,807	106,515	11,970	11,078	181,020	226,928	728,764
30	50	25	65	20	29	55
9,744	22,680	11,340	28,497	7,560	23,310	41,475
130	156	108	52	10	26	25
69,711	86,055	74,941	37,785	9,660	23,993	23,604
8						
6,720						
						1
						1,103
		13	2			34
		55,745	10,878			106,050
1,818	2,228	3,178	1,484	1,289	1,176	1,177
1,186,387	1,461,437	2,304,135	1,040,132	856,765	719,294	710,503
135	334	315	118	98	224	395
137,697	252,384	262,038	126,653	95,908	230,489	356,075
200	40		25		20	20
136,416	23,436		15,141		21,525	21,840
			20			
			16,800			
12						
7,560						
						8
						5,040
5		10				
3,150		4,463				
16	20	83	6	16	9	9
28,350	23,415	26,096	7,560	22,680	11,340	11,340
97	18			13		9
70,361	15,960			14,679		7,896

(3) 鮮 魚

産地	合計	1 月	2 月	3 月	4 月	5 月
むきあかかい						
合 計	3,303 3,227,091	97 67,044	65 66,518	162 179,892	326 277,831	277 277,937
平均価格	977	691	1,023	1,110	852	1,003
岐 阜	5 7,350					
千 葉	162 235,369	28 49,036		17 21,420		43 40,089
静 岡	2,010 1,803,577		5 6,773	57 66,072	171 198,451	187 195,008
愛 知	7 10,710					
三 重	39 91,247			4 7,875		
大 阪	178 251,118					
長 崎	861 775,218	69 18,008	60 59,745	81 81,060	139 76,230	47 42,840
大 分	41 52,502			3 3,465	16 3,150	
むきほたてかい						
合 計	17,574 42,699,033	1,239 2,987,898	1,239 3,021,252	1,538 3,608,344	1,660 3,160,554	1,121 3,127,544
平均価格	2,429	2,411	2,438	2,346	1,903	2,789
北海道	10,075 21,939,874	790 1,863,332	788 2,046,941	1,069 2,794,079	1,077 2,472,766	807 1,850,911
青 森	1,476 938,502	246 160,440	251 105,966	230 80,651	414 157,164	35 37,485
宮 城	4,514 14,500,306	90 315,158	67 204,855	74 83,055		136 777,526
東 京	1,494 5,315,626	113 648,968	133 663,490	165 650,559	169 530,624	143 461,622
福 井	15 4,725					
むきかき						
合 計	161,167 157,946,452	34,136 32,242,655	31,090 25,218,528	13,603 10,867,596	1,969 1,364,332	81 56,228
平均価格	980	944	811	798	692	694
岐 阜	27 22,995					12 1,890
北海道	832 1,754,342		15 4,725			
宮 城	185 388,062					
富 山	84 136,899			84 136,899		
静 岡	84 291,060					

単位 上段 数量 = K g
下段 金額 = 円

6 月	7 月	8 月	9 月	1 0 月	1 1 月	1 2 月
259 333,151 1,286	381 326,604 857	680 298,294 438	255 300,468 1,178	306 338,181 1,105	216 359,422 1,663	279 401,749 1,439
		2 3,150		2 3,150		1 1,050
			20 21,840	11 22,344	15 35,070	28 45,570
158 183,463	313 243,234	644 249,154	137 204,812	144 190,937	141 192,208	53 73,465
		3 3,150	4 7,560			
			8 13,073		4 6,668	23 63,631
81 125,748	56 68,880	31 42,840				10 13,650
20 23,940	12 14,490		86 53,183	128 77,438	55 123,901	164 204,383
				21 44,312	1 1,575	
1,343 3,109,973 2,315	1,558 3,477,998 2,232	1,585 3,749,492 2,365	1,526 3,649,826 2,391	1,554 3,884,457 2,499	1,365 3,462,810 2,536	1,846 5,458,885 2,957
873 1,656,135	864 1,612,907	917 1,738,824	632 1,171,312	616 1,152,009	704 1,456,324	938 2,124,334
36 45,171	56 79,527	28 30,881	38 46,809	40 46,064	30 33,726	72 114,618
310 1,112,321	528 1,510,903	527 1,634,855	724 2,032,175	783 2,296,220	536 1,718,863	739 2,814,375
109 291,621	110 274,661	113 344,932	132 399,530	115 390,164	95 253,897	97 405,558
15 4,725						
88 88,673 1,007	311 366,975 1,179	265 408,923 1,543	435 733,374 1,685	10,365 11,388,709 1,098	31,184 32,835,598 1,052	37,640 42,374,861 1,125
11 7,560				4 13,545		
	141 217,350	159 305,183	113 302,295	202 442,890	62 216,510	140 265,389
				99 207,272	70 147,190	16 33,600
					25 86,940	59 204,120

(3) 鮮 魚

産地	合計	1 月	2 月	3 月	4 月	5 月
むきかき (続)						
愛 知	192 251,580	80 72,450	11 16,380	13 15,225	3,150	
三 重	65 72,450	10 5,565	7 5,250			
京 都	10 6,300					
兵 庫	109 115,206					
鳥 取	25 24,255					
岡 山	51,692 58,459,950	12,417 14,768,904	12,448 11,528,722	2,832 2,678,709		
広 島	52,728 58,203,924	9,768 9,807,127	8,638 8,328,817	5,846 5,395,177	1,093 922,354	3 4,253
山 口	54,810 37,914,456	11,861 7,588,609	9,971 5,334,634	4,828 2,641,586	876 438,828	
徳 島	319 302,138					66 50,085
熊 本	5 2,835					
とりかい						
合 計	7,199 18,282,028	121 430,659	207 689,538	210 1,366,513	677 2,917,598	1,722 3,153,032
平均価格	2,539	3,559	3,331	6,507	4,309	1,831
岐 阜	73 199,764	6 8,400	3 18,900		4 15,750	30 122,851
東 京	30 50,400					
静 岡	4 31,500				4 31,500	
愛 知	719 7,615,421	16 94,500	38 110,250	48 592,095	138 1,549,801	99 1,062,789
三 重	5,629 6,787,477	3 15,750	9 31,395	58 159,904	482 795,442	1,581 1,847,167
大 阪	157 201,180				5 53,550	
鳥 取	25 32,813					
山 口	108 922,320	25 157,920	42 321,720	5 40,425	6 103,005	
香 川	1 6,825					1 6,825
長 崎	191 1,823,010	6 37,800		57 500,640	38 368,550	11 113,400
大 分	262 611,318	65 116,289	115 207,273	42 73,449		
かいばしら						
合 計	377 756,815	42 86,625	39 69,374	71 174,417	65 138,034	27 50,191

単位 上段 数量 = K g
下段 金額 = 円

6 月	7 月	8 月	9 月	1 0 月	1 1 月	1 2 月
				7 7,875	58 87,465	23 49,035
				8 15,120	37 38,325	3 8,190
	10 6,300			8 14,700	101 100,506	
	25 24,255			42 72,765	9,422 11,057,711	14,531 18,353,139
	60 49,035		122 177,398	4,631 5,866,180	10,940 12,332,913	11,627 15,320,670
			200 253,681	5,364 4,748,362	10,469 8,768,038	11,241 8,140,718
77 81,113	75 70,035	101 100,905				
		5 2,835				
1,769 2,578,737	1,571 2,195,828	404 1,622,670	111 500,430	197 1,053,467	95 748,441	115 1,025,115
1,457	1,397	4,016	4,508	5,347	7,878	8,914
			10 7,875			20 25,988
						30 50,400
100 886,148	98 978,495	73 707,910	6 141,750	32 474,128	32 368,760	39 648,795
1,664 1,633,999	1,461 1,100,153	305 628,110	33 193,725	31 238,875	4 42,000	-2 100,957
			50 52,500	96 91,980	6 3,150	
					15 19,688	10 13,125
					18 175,770	12 123,480
5 58,590	12 117,180	26 286,650	12 104,580	12 110,880	6 62,370	6 62,370
				26 137,604	14 76,703	
28 25,704	12 71,192	8 28,298	9 15,750	10 22,890	54 42,210	12 32,130

(3) 鮮 魚

産地	合計	1 月	2 月	3 月	4 月	5 月
かいばしら (続)						
平均価格	2,007	2,062	1,778	2,456	2,123	1,858
岐 阜	5 16,695		3 9,450			
北海道	16 34,860					
千 葉	44 171,688			21 48,153	4 15,750	
東 京	148 274,367	42 86,625	22 41,580	24 36,226	42 77,280	18 32,656
長 野	4 1,859		4 1,859			
静 岡	48 34,650					
三 重	70 125,151		2 1,260	26 64,838	19 45,004	3 5,040
愛 媛	5 12,495					
福 岡	17 22,680					
大 分	20 62,370		8 15,225	25,200		6 12,495
その他むき貝						
合 計	3,028 4,441,623	374 507,102	561 607,438	761 1,178,548	601 842,920	183 385,144
平均価格	1,466	1,355	1,082	1,548	1,402	2,104
岐 阜	1 1,575				1 1,575	
千 葉	205 134,402			83 29,610	43 14,028	
愛 知	32 23,436			14 17,136	18 6,300	
三 重	1,987 1,939,793	279 146,058	506 320,682	551 751,806	486 560,878	137 145,426
兵 庫	97 412,546	15 75,075	16 70,560	25 119,070	10 57,173	8 26,040
山 口	51 50,453			48 42,053	3 8,400	
愛 媛	16 54,443	16 54,443				
長 崎	639 1,824,975	64 231,526	39 216,196	40 218,873	40 194,566	38 213,678
こ い						
合 計	3,293 2,905,340	358 253,126	378 292,407	437 397,255	352 321,973	271 240,459
平均価格	882	707	773	909	914	887
岐 阜	548 537,913	154 60,619	130 62,561	52 48,513	14 38,683	5 22,680

単位 上段 数量 = K g
下段 金額 = 円

6 月	7 月	8 月	9 月	1 0 月	1 1 月	1 2 月
918	5,932	3,537	1,750	2,289	781	2,677
2 7,245			6 11,970	10 22,890		1 12,075
	12 71,192	6 24,518			48 34,650	
20 9,009						5 12,495
		2 3,780	3 3,780		6 7,560	6 7,560
6 9,450						
83 129,735	109 190,468	100 150,762	54 82,845	58 111,668	58 85,785	86 169,208
1,563	1,747	1,507	1,534	1,925	1,479	1,967
	34 58,004	27 12,495	4 4,620	4 7,140		10 8,505
28 13,126	1,313	504				23 64,628
55 116,609	75 131,151	73 137,763	50 78,225	54 104,528	58 85,785	53 96,075
130 148,050	288 252,226	232 209,339	133 134,403	258 228,703	211 193,094	245 234,305
1,138	875	902	1,010	886	915	956
1 17,766	1 18,501	5 18,029	103 104,286	31 42,695	4 19,882	48 83,698

(3) 鮮 魚

産地	合計	1 月	2 月	3 月	4 月	5 月
こ い (続)						
長 野	2,745 2,367,427	204 192,507	248 229,846	385 348,742	338 283,290	266 217,779
ふ な						
合 計	580 591,951	149 131,773	85 82,621	111 120,385	4 22,775	9,608
平均価格	1,020	884	972	1,084	5,693	
岐 阜	350 367,675	117 83,431	64 52,339	30 30,683	18,995	9,608
愛 知	18 5,434					
滋 賀	212 218,842	32 48,342	21 30,282	81 89,702	4 3,780	
養殖あゆ						
合 計	147,901 165,224,165		92 210,268	1,150 2,041,349	4,807 7,078,103	14,084 17,044,097
平均価格	1,117		2,285	1,775	1,472	1,210
岐 阜	67,366 74,500,077		2 2,205	438 784,161	2,177 3,308,489	5,700 7,295,673
静 岡	186 133,140					
愛 知	31,109 41,845,113			197 336,320	1,024 1,463,079	2,579 3,524,816
三 重	112 49,613			3 1,838		
滋 賀	11,134 15,239,217		76 174,568	322 729,232	488 1,173,066	1,086 2,104,675
京 都	64 70,561					
和歌山	18,616 16,263,813		11 21,210	70 44,100	478 508,013	2,191 1,977,991
徳 島	15,596 13,594,767		3 12,285	120 145,698	640 625,456	2,350 1,953,989
熊 本	3,450 3,342,644					178 186,953
鹿 児 島	268 185,220					
にじます						
合 計	27,778 20,822,883	1,136 800,315	1,703 1,198,872	2,429 1,721,552	2,834 2,318,119	2,442 2,073,561
平均価格	749	704	703	708	817	849
岐 阜	152 104,071		5 5,250	17 17,850	34 32,676	3 3,150
長 野	12,410 8,992,350	418 300,455	606 386,745	616 445,165	688 519,861	1,597 1,319,293
静 岡	13,483 10,389,180	700 483,164	1,092 806,877	1,726 1,199,999	2,100 1,756,762	528 503,213

単位 上段 数量 = K g
下段 金額 = 円

6 月	7 月	8 月	9 月	1 0 月	1 1 月	1 2 月
129 130,284	287 233,725	227 191,310	30 30,117	227 186,008	207 173,212	197 150,607
1,103	1,103			5 8,128	40 44,657	186 169,798
				1,625	1,116	912
1,103	1,103			1,103	10 21,452	129 147,858
				5 7,025	30 23,205	18 5,434
						39 16,506
22,225 24,941,439	36,953 33,875,388	29,772 36,000,834	19,519 23,171,219	12,071 13,502,117	5,196 5,385,674	2,032 1,973,677
1,122	916	1,209	1,187	1,118	1,036	971
5,042 7,713,874	16,504 10,891,671	11,569 14,061,174	10,995 13,758,003	9,262 10,512,921	4,060 4,615,079	1,617 1,556,827
98 66,150	88 66,990					
6,311 6,742,751	7,884 11,061,507	7,731 11,035,357	3,902 5,530,460	1,141 1,560,198	130 259,875	210 330,750
65 47,775	48 29,400	-4 -29,400				
2,399 3,250,182	2,887 3,025,947	3,626 4,467,702	180 245,175		65 58,170	5 10,500
		64 70,561				
4,956 4,236,408	4,687 4,206,028	3,881 3,511,574	2,150 1,502,814	192 255,675		
2,069 1,611,594	2,976 2,800,319	2,797 2,794,406	2,072 1,987,347	1,428 1,135,523	941 452,550	200 75,600
1,285 1,272,705	1,879 1,793,526	108 89,460				
			220 147,420	48 37,800		
2,709 2,088,260	2,735 2,133,235	4,500 2,826,903	2,152 1,593,369	1,625 1,318,974	1,763 1,421,632	1,750 1,328,091
770	779	628	740	811	806	758
1 4,725	1 840	6 18,900	69 5,796	7 5,434	5 5,250	4 4,200
1,442 1,093,480	1,213 995,769	2,226 1,150,734	923 693,481	799 647,596	987 745,094	895 694,677
753 586,330	1,144 846,248	1,952 1,443,279	1,144 881,912	787 641,794	744 640,838	813 598,764

(3) 鮮 魚

産地	合計	1 月	2 月	3 月	4 月	5 月
にじます (続)						
愛 知	381 300,039	18 16,696		70 58,538	12 8,820	18 12,180
京 都	1,352 1,037,243					296 235,725
うなぎ						
合 計	195,516 1,033,055,889	9,805 46,400,307	13,124 44,869,791	11,280 55,048,701	11,032 53,440,667	12,190 59,625,813
平均価格	5,283	4,732	3,418	4,880	4,844	4,891
岐 阜	11,131 56,825,430	537 2,564,522	226 1,552,019	365 2,119,421	375 2,030,522	608 2,113,164
岩 手	1 5,880					
東 京	10 21,000					
静 岡	2,261 9,908,884	125 522,114	65 259,350	158 701,984	290 1,300,952	335 1,483,391
愛 知	181,423 962,809,744	9,143 43,313,671	12,833 43,058,422	10,757 52,227,296	10,367 50,109,193	11,167 55,986,208
三 重	80 43,050					80 43,050
福 岡	610 3,441,901					
あまご						
合 計	13,406 14,859,504	560 783,495	858 1,145,139	1,671 2,087,851	1,853 2,334,291	2,017 1,788,412
平均価格	1,108	1,399	1,334	1,249	1,259	886
岐 阜	11,320 13,590,040	555 771,420	753 1,014,035	1,406 1,841,680	1,562 1,911,630	1,985 1,745,488
茨 城	12 10,080					
長 野	680 546,174	5 12,075	8 26,775	94 42,048	152 257,545	28 37,044
愛 知	33 38,052			8 10,626	17 16,422	4 5,880
徳 島	1,361 675,158		97 104,329	163 193,497	122 148,694	
かわます						
合 計	831 1,374,535				4 19,320	748 1,258,832
平均価格	1,654				4,830	1,682
岐 阜	733 1,268,663				4 19,320	714 1,219,313
青 森	9 7,560					
三 重	89 98,312					34 39,519

単位 上段 数量 = K g
下段 金額 = 円

6 月	7 月	8 月	9 月	1 0 月	1 1 月	1 2 月
33 27,405	17 24,360	100 54,810	16 12,180	32 24,150	27 30,450	38 30,450
480 376,320	360 266,018	216 159,180				
14,711 75,499,510	44,321 233,340,426	26,106 147,120,318	14,211 82,378,872	13,286 78,458,710	12,744 80,664,762	12,706 76,208,012
5,132	5,264	5,635	5,796	5,905	6,329	5,997
742 3,154,434	2,928 9,110,235	501 2,880,706	1,151 6,470,910	1,396 9,139,182	1,383 9,997,037	919 5,693,278
		1 5,880				
	10 21,000					
233 1,034,475	555 2,335,464	380 1,678,428	80 390,601	40 202,125		
13,736 71,310,601	40,828 221,873,727	25,224 142,555,304	12,980 75,517,361	11,850 69,117,403	11,361 70,667,725	11,177 67,072,833
						610 3,441,901
870 1,110,018	965 1,054,005	1,099 1,165,084	940 1,168,071	502 566,878	1,430 830,941	641 825,319
1,275	1,092	1,060	1,242	1,129	581	1,287
786 1,006,393	826 996,454	941 1,107,517	915 1,143,427	419 535,897	545 716,978	627 799,121
			12 10,080			
34 45,077	108 20,843	147 34,981	4 6,248	62 15,105	24 22,235	14 26,198
	4 4,830				294	
50 58,548	27 31,878	11 22,586	9 8,316	21 15,876	861 91,434	
68 87,773	10 7,875	1 735				
1,290	787	735				
13 28,980	1 315	1 735				
	9 7,560					
55 58,793						

(3) 鮮 魚

産地	合計	1 月	2 月	3 月	4 月	5 月
天然鮎						
合 計	20,024 63,736,208					666 3,274,950
平均価格	3,182					4,917
岐 阜	19,977 63,603,803					666 3,274,950
愛 知	47 132,405					
天然小鮎						
合 計	3 3,780				3 3,780	
平均価格	1,260				1,260	
福 井	3 3,780				3 3,780	
その他淡水魚						
合 計	12,446 30,330,459	615 1,097,969	506 1,084,972	627 1,675,193	532 1,575,152	800 1,972,072
平均価格	2,436	1,785	2,144	2,671	2,960	2,465
岐 阜	2,098 5,551,718	262 292,196	145 202,021	98 159,327		200 516,075
北海道	267 413,188	46 112,088	57 87,003	35 89,754	129 124,343	
青 森	268 219,240					
茨 城	2,497 2,627,775	29 45,675		77 118,233	2 4,410	33 64,260
東 京	20 18,060			20 18,060		
神奈川	1,335 3,041,472	103 218,820	85 186,585	85 187,320	122 282,450	146 339,402
長 野	841 554,721	34 48,670	39 44,725	105 96,809	37 61,921	22 36,438
愛 知	3,092 14,963,295	40 237,195	64 399,315	135 866,670	206 1,024,223	320 860,895
三 重	21 29,632		3 7,613			18 22,019
滋 賀	1,957 2,813,945	101 143,325	113 157,710	72 139,020	36 77,805	61 122,010
和歌山	10 11,550					
徳 島	20 18,270					
高 知	13 57,302					10,973
熊 本	7 10,291					

単位 上段 数量 = K g
下段 金額 = 円

6 月	7 月	8 月	9 月	1 0 月	1 1 月	1 2 月
2,314 9,960,878	3,193 17,075,520	4,788 17,080,455	4,259 9,522,240	4,059 6,129,585	745 692,580	
4,304	5,347	3,567	2,235	1,510	929	
2,314 9,960,878	3,181 17,032,155	4,753 16,991,415	4,259 9,522,240	4,059 6,129,585	745 692,580	
	12 43,365	35 89,040				
1,616 3,378,946	1,726 8,653,633	1,229 2,923,694	908 1,862,413	1,084 1,728,101	1,157 1,656,808	1,646 2,721,506
2,090	5,013	2,378	2,051	1,594	1,431	1,653
448 975,813	284 1,771,875	68 205,590	46 236,985	34 172,725	65 153,920	448 865,191
	72 51,660	27 17,010	59 58,590	93 73,710	12 8,820	5 9,450
145 299,670	138 199,269	184 203,175	223 210,525	431 385,246	550 457,855	685 639,457
4 8,820	129 298,830	160 356,475	123 289,170	141 327,810	118 273,630	119 272,160
45 23,127	40 40,167	418 59,031	22 20,570	31 37,186	26 47,267	22 38,810
872 1,840,650	952 6,126,824	236 1,931,265	97 631,508	50 363,300	45 303,975	75 377,475
90 186,060	110 162,173	113 130,515	328 403,515	300 361,508	341 411,341	292 518,963
			10 11,550			
		20 18,270				
9 41,131	1 2,835	3 2,363				
3 3,675				4 6,616		

6. 品目別・産地別・月別取扱高

(4) 冷 凍 魚

産地	合計	1 月	2 月	3 月	4 月	5 月
総 合 計	4,527,155 3,249,719,891	350,112 226,634,679	327,564 223,720,337	422,564 289,719,547	433,166 283,690,274	381,950 272,753,293
平均価格	717	647	682	685	654	714
冷まぐろ						
合 計	61,343 176,741,866	3,793 11,206,355	5,312 12,445,569	7,975 16,497,519	5,634 15,335,506	4,700 15,892,971
平均価格	2,881	2,954	2,342	2,068	2,721	3,381
岐 阜	100 307,357		4 6,048		6 39,585	4 6,720
宮 城	-1,743					
群 馬	11 2,169,143	9 143,325				
千 葉	1,889 2,077,741				10 10,500	10 10,500
東 京	3,399 16,961,878	158 762,374	196 1,004,294	275 1,366,519	362 1,854,790	411 2,043,408
神奈川	262 3,510,035	10 158,130	31 243,012	21 307,020	9 156,240	20 334,320
静 岡	50,535 143,392,455	2,712 9,118,644	4,094 10,278,208	6,948 13,911,297	4,375 12,175,433	3,489 12,309,617
愛 知	1,759 1,077,570	285 204,752	515 236,647	130 57,410	288 112,141	363 147,105
三 重	3,213 6,920,354	603 788,890	455 485,210	583 648,948	567 782,697	388 836,551
和歌山	175 327,076	16 30,240	17 31,185	18 34,020	17 32,130	15 28,350
冷きわだ						
合 計	141,411 180,334,514	8,194 11,591,390	9,929 12,941,559	18,198 22,126,257	14,678 18,224,114	10,960 13,804,952
平均価格	1,275	1,414	1,303	1,215	1,241	1,259
岐 阜	8,834 7,392,412	60 71,118	93 121,669	1,568 1,276,372	2,078 1,668,450	2,014 1,660,431
群 馬	1 10,710					
千 葉	5 5,250					
東 京	355 456,535		78 97,650	66 71,663	38 47,880	
神奈川	199 320,381					
静 岡	122,613 163,593,172	8,073 11,463,908	9,354 12,328,427	16,470 20,659,919	12,538 16,463,180	8,946 12,144,521
愛 知	168 276,775		22 41,769	40 71,678	24 44,604	
三 重	9,236 8,279,279	61 56,364	382 352,044	54 46,625		

単位 上段 数量 = K g
下段 金額 = 円

6 月	7 月	8 月	9 月	1 0 月	1 1 月	1 2 月
329,052 226,723,835 689	359,509 235,319,882 654	384,865 274,393,903 712	348,712 244,733,087 701	357,545 240,609,843 672	338,127 255,477,942 755	493,989 475,943,269 963
3,648 11,450,395 3,138 8 26,880 158,760 95 109,725 295 1,289,974 25 324,293 3,102 8,988,293 25 35,175 79 483,170 19 34,125	4,743 12,406,428 2,615 51 46,043 -1,743 2 182,438 100 115,500 171 699,418 35 420,630 4,279 10,482,328 10 11,025 78 419,499 17 31,290	6,107 17,240,197 2,823 191,835 160 184,800 343 1,824,252 10 11,025 151 838,260 18 34,020	4,172 11,439,518 2,741 7 41,244 213,885 220 241,973 223 1,166,887 17 287,595 3,589 9,043,414 21 26,355 78 386,087 17 32,078	3,558 11,301,978 3,176 205,065 380 414,750 208 1,242,311 11 188,160 2,861 9,045,156 45 23,625 36 150,781 17 32,130	4,855 13,935,044 2,870 6 41,769 200,655 390 423,413 296 1,625,486 51 564,480 4,020 10,718,827 43 105,651 46 249,093 3 5,670	6,846 27,590,386 4,030 14 92,138 198,450 524 566,580 461 2,082,165 32 526,155 5,641 23,165,233 24 106,659 149 851,168 1 1,838
8,976 11,170,705 1,244 1,558 1,206,347 5 5,250 7,393 9,934,968 20 24,140 72 83,622	10,319 12,756,232 1,236 1,205 991,442 10,319 11,681,168 9,042 11,681,168 72 83,622	14,819 18,397,367 1,241 58 50,217 199 320,381 11,193 15,140,151 48 73,710 3,321 2,812,908	9,788 12,242,034 1,250 14 18,638 78 111,132 8,247 10,886,313 1,449 1,225,951	10,096 13,037,820 1,291 9 11,551 95 128,210 8,475 11,600,010 1,517 1,298,049	9,149 12,606,582 1,377 30 55,225 1 10,710 7,988 11,450,556 14 20,874 1,116 1,069,217	16,305 21,435,502 1,314 147 260,952 14,894 19,840,051 1,264 1,334,499

(4) 冷 凍 魚

産地	合計	1 月	2 月	3 月	4 月	5 月
冷めばち						
合 計	101,979 122,490,117	4,557 5,312,320	6,459 7,612,092	12,465 14,316,387	9,843 10,870,459	9,113 10,522,354
平均価格	1,201	1,165	1,178	1,148	1,104	1,154
岐 阜	784 1,082,264	11 19,478		52 62,580	42 66,150	169 160,383
群 馬	1 10,395					
千 葉	5 5,250					
東 京	7,344 6,844,234	35 43,470	309 462,106	2,300 2,191,011	2,097 1,908,539	1,176 987,028
神奈川	13,479 17,402,005	872 1,193,389	1,046 1,192,020	2,089 2,315,008	1,181 1,402,717	926 1,263,057
静 岡	69,137 86,683,445	3,606 4,004,795	3,929 4,951,986	6,908 8,748,659	6,446 7,382,803	6,580 7,896,163
愛 知	706 890,113	33 51,188	33 52,763	37 31,080	77 110,250	39 32,760
三 重	10,523 9,572,411		1,142 953,217	1,079 968,049		223 182,963
その他冷まぐる						
合 計	7,855 15,050,477	863 1,344,029	671 1,237,690	810 1,564,246	798 1,400,329	777 1,500,055
平均価格	1,916	1,557	1,844	1,931	1,754	1,930
群 馬	60 181,125	7 23,625	12 36,750	13 47,250	15 39,375	13 34,125
東 京	369 986,132	110 311,914	42 115,133		14 46,058	18 31,816
神奈川	449 2,017,938	30 108,633	38 173,755	48 213,792	30 98,564	41 188,854
静 岡	6,855 11,529,206	716 899,857	579 912,052	749 1,303,204	698 1,094,721	683 1,176,484
三 重	122 336,076				41 121,611	22 68,776
冷まかじき						
合 計	4,787 6,239,429	21 30,986	557 1,056,699	949 497,753	715 571,779	955 1,202,461
平均価格	1,303	1,475	1,897	524	799	1,259
岐 阜	10 14,994					
神奈川	78 81,827	20 26,891	10 13,104			
静 岡	4,699 6,142,608	1 4,095	547 1,043,595	949 497,753	715 571,779	955 1,202,461
冷めかじき						
合 計	24,651 23,974,207	2,379 2,462,525	1,003 975,978	4,272 4,097,813	1,678 1,590,728	2,184 2,144,833

単位 上段 数量 = K g
下段 金額 = 円

6 月	7 月	8 月	9 月	1 0 月	1 1 月	1 2 月
6,519 7,701,514 1,181 30 15,488 5 5,250 575 485,653 846 1,110,756 4,701 5,737,026 39 61,425 323 285,916	6,504 7,555,958 1,161 43 56,921 1 945 247 188,370 805 1,102,488 4,801 5,636,111 42 79,380 565 491,743	11,527 14,471,692 1,255 119 173,171 9,450 145 136,211 811 1,120,369 8,038 10,810,740 107 113,715 2,307 2,108,036	9,971 12,066,190 1,210 832 1,137,760 7,056 9,102,660 41 36,146 2,042 1,789,624	7,816 9,345,565 1,195 65 170,625 381 324,403 1,016 1,374,904 5,288 6,399,983 112 182,517 954 893,133	6,136 7,738,743 1,261 1,533 2,086,882 4,160 5,190,347 111 108,098 293 294,038	11,069 14,976,843 1,353 253 357,468 40 58,065 1,522 2,102,655 7,624 10,822,172 35 30,791 1,595 1,605,692
599 1,192,195 1,990 22 44,784 23 77,270 547 1,052,553 7 17,588	716 1,295,745 1,809 15 29,140 32 156,030 669 1,110,575	527 1,191,428 2,260 22 65,207 32 183,876 460 909,081 13 33,264	470 955,088 2,032 78 209,402 26 126,798 362 609,060 4 9,828	606 1,046,436 1,726 48 132,678 40 217,214 496 643,655 22 52,889	373 704,093 1,887 32 134,736 341 569,357	645 1,619,143 2,510 77 338,416 555 1,248,607 13 32,120
409 740,985 1,811 409 740,985	117 318,150 2,719 117 318,150	154 630,210 4,092 154 630,210	569 998,340 1,754 569 998,340	250 132,174 528 10 14,994 240 117,180	43 18,060 420 43 18,060	48 41,832 871 48 41,832
1,776 1,681,335	1,673 1,592,869	2,546 2,485,798	2,073 2,013,873	1,603 1,529,454	1,968 1,978,569	1,496 1,420,432

(4) 冷凍魚

産地	合計	1月	2月	3月	4月	5月
冷めかじき (続)						
平均価格	972	1,035	973	959	947	982
岐阜	91 85,955	30 24,708	10 25,137			10 4,998
神奈川	745 646,637					
静岡	23,815 23,241,615	2,349 2,437,817	993 950,841	4,272 4,097,813	1,678 1,590,728	2,174 2,139,835
冷くろかわかじき						
合計	135,275 58,326,527	13,634 6,093,751	10,759 4,550,403	13,998 5,958,468	11,629 4,761,346	12,838 5,119,019
平均価格	431	446	422	425	409	398
岐阜	5,930 4,907,421	25 20,160	27 27,952	746 674,480	783 682,346	822 597,288
静岡	129,102 53,239,031	13,609 6,073,591	10,732 4,522,451	13,252 5,283,988	10,846 4,079,000	12,016 4,521,731
愛知	243 167,475					
和歌山	12,600					
その他冷かじき						
合計	1,720 1,305,693	75 62,055	108 88,830	262 173,439	143 106,470	210 142,118
平均価格	759	827	822	661	744	676
岐阜	1,240 930,038	75 62,055	108 88,830	72 59,346	143 106,470	200 136,080
静岡	480 375,655			190 114,093		10 6,038
冷するめいか						
合計	89,305 37,669,233	6,720 2,661,267	5,634 2,332,512	10,151 4,160,709	12,004 5,051,949	8,806 3,911,313
平均価格	421	396	414	409	420	444
岐阜	581 296,100	41 24,465	20 13,650	56 27,720	60 40,635	
青森	42,009 17,059,848	4,132 1,615,110	2,022 795,585	5,015 2,057,370	6,846 2,875,656	4,600 1,890,210
宮城	125 53,445			125 53,445		
千葉	16,477 5,848,449	1,492 438,690	1,160 364,980	1,700 542,325	2,150 718,620	1,646 562,905
東京	709 600,936	63 61,488	42 43,344	26 33,600	25 29,568	15 16,968
石川	25,817 11,410,875	1,000 527,940	2,380 1,110,795	3,064 1,330,140	2,776 1,218,105	2,104 931,875
愛知	2,347 1,893,847			75 86,625	147 169,365	441 509,355

単位 上段 数量 = K g
下段 金額 = 円

6 月	7 月	8 月	9 月	1 0 月	1 1 月	1 2 月
946	952	976	971	954	1,005	949
			5	26	10	
			7,056	19,058	4,998	
	120	128	130	189	108	70
	104,580	111,901	110,315	164,714	94,122	61,005
1,776	1,553	2,418	1,938	1,388	1,850	1,426
1,681,335	1,488,289	2,373,897	1,896,502	1,345,682	1,879,449	1,359,427
12,159	11,211	8,898	8,979	9,144	9,056	12,970
4,925,468	4,605,880	3,981,127	3,902,781	3,963,833	4,070,443	6,394,008
405	410	447	434	433	449	492
1,089	925	752	493	9	25	234
816,832	825,592	646,587	432,735	9,658	27,011	146,780
11,070	10,286	8,102	8,411	9,011	9,031	12,736
4,108,636	3,767,688	3,306,820	3,414,921	3,869,545	4,043,432	6,247,228
		44	75	124		
		27,720	55,125	84,630		
	12,600					
102	98	75	226	112	241	68
84,105	68,828	61,740	163,396	97,367	200,251	57,094
824	702	823	722	869	830	839
102	98	75	146	72	101	48
84,105	68,828	61,740	91,728	59,346	71,820	39,690
			80	40	140	20
			71,668	38,021	128,431	17,404
5,989	7,442	7,932	5,904	6,458	5,257	7,008
2,586,357	3,415,941	3,498,991	2,416,357	2,499,875	2,368,241	2,765,721
431	459	441	409	387	450	394
16	14	190	80	89	15	
7,035	10,185	82,110	35,280	45,255	9,765	
2,344	3,384	3,426	2,808	3,760	2,024	1,648
948,885	1,447,530	1,412,775	1,015,194	1,357,443	917,070	727,020
1,030	1,464	1,888	827	992	1,048	1,080
360,000	587,220	813,960	301,539	329,385	442,635	386,190
221	75	52	50	30	60	50
119,952	51,156	59,262	49,812	28,308	56,616	50,862
2,216	2,172	2,020	1,992	1,536	1,449	3,108
965,895	935,235	836,220	885,570	708,645	682,605	1,277,850
150	333	356	147	51	175	472
173,250	384,615	294,664	128,962	30,839	60,123	56,049

(4) 冷凍魚

産地	合計	1月	2月	3月	4月	5月
冷するめいか (続)						
三重	78 75,191					
大阪	1,162 430,542	-8 -6,426	10 4,158	90 29,484		
冷もんこういか						
合計	33,036 52,529,858	2,377 3,830,332	2,457 4,008,655	3,618 5,621,230	3,022 5,056,431	2,321 3,931,421
平均価格	1,590	1,611	1,631	1,553	1,673	1,693
岐阜	699 556,416	20 4,200	70 31,500	30 14,700	74 46,200	40 33,600
青森	210 48,510					
東京	7,947 11,280,331	748 841,083	826 1,110,932	1,322 1,570,277	539 1,002,016	408 841,544
愛知	17,952 33,626,626	1,512 2,902,613	1,551 2,854,673	1,966 3,805,149	1,187 2,190,317	1,155 2,212,831
大阪	5,993 6,727,125	77 58,286		275 194,879	1,202 1,793,748	688 807,221
徳島	235 290,850	20 24,150	10 11,550	25 36,225	20 24,150	30 36,225
その他冷いか						
合計	266,031 96,792,404	19,132 6,667,118	17,703 6,331,841	26,555 8,854,329	28,734 8,891,095	29,955 9,675,346
平均価格	363	348	357	333	309	322
岐阜	25,919 5,384,779	1,093 179,151	1,489 241,185	2,776 425,460	2,474 411,947	6,118 703,353
青森	71,940 18,927,660	6,380 1,633,762	5,589 1,432,206	6,915 1,937,976	10,303 1,895,932	6,627 1,839,779
宮城	240 31,920				90 13,860	
千葉	79,893 40,305,720	5,084 2,535,272	4,324 2,214,512	6,822 3,126,113	7,768 3,792,982	7,494 3,826,014
東京	25,705 10,142,532	2,542 1,011,750	1,775 770,775	3,625 1,167,517	1,665 730,717	4,361 1,583,677
神奈川	307 490,350	8 10,815	40 59,850	32 45,360	32 50,505	48 74,655
愛知	21,682 9,648,074	1,672 753,579	1,937 694,653	2,061 957,198	2,588 841,908	1,883 686,013
三重	904 883,306	120 50,400	50 51,660	50 46,200	70 67,200	50 44,310
大阪	23,029 6,811,323	1,602 344,673	1,870 670,111	2,075 608,895	2,514 688,643	2,132 560,070
兵庫	13,085 2,035,731	610 105,821	580 99,134	1,540 176,625	875 189,762	880 114,400
鳥取	1,070 268,802			120 23,940	285 63,579	80 20,265
山口	1,570 465,077			480 189,000	10 3,990	220 85,260

単位 上段 数量 = K g
下段 金額 = 円

6 月	7 月	8 月	9 月	1 0 月	1 1 月	1 2 月
12 11,340					66 63,851	650 267,750
1,864 3,093,915	2,375 3,760,399	3,916 5,227,406	2,367 3,505,233	2,228 3,847,149	2,203 3,703,247	4,288 6,944,440
1,659	1,583	1,334	1,480	1,726	1,681	1,619
30 14,700	70 56,700	145 156,996	70 65,100	70 57,120	60 54,600	20 21,000
		150 34,650	60 13,860			
405 616,524	437 689,084	747 981,535	605 816,753	333 625,422	424 769,545	1,153 1,415,616
973 1,847,488	1,401 2,454,791	2,352 3,689,250	1,217 2,335,905	1,277 2,583,693	1,001 2,051,811	2,360 4,698,105
456 615,203	447 535,674	492 328,750	395 249,465	538 568,839	688 790,016	735 785,044
	20 24,150	30 36,225	20 24,150	10 12,075	30 37,275	20 24,675
21,438 7,388,036	22,927 8,730,479	25,942 8,502,356	19,031 6,850,113	16,851 7,754,959	17,606 7,491,334	20,157 9,655,398
344	380	327	359	460	425	479
2,495 337,323	2,386 576,366	694 138,348	2,792 541,170	698 402,833	1,117 499,569	1,787 928,074
5,854 1,577,043	6,032 1,622,824	6,512 1,858,061	4,921 1,331,913	4,643 1,240,152	4,018 1,126,064	4,146 1,431,948
			50 6,300	50 5,880	50 5,880	
4,821 2,379,533	8,041 4,083,513	6,953 3,571,922	6,006 3,169,867	6,915 3,707,718	7,370 3,661,777	8,295 4,236,497
3,145 1,087,643	2,657 973,603	2,125 684,705	431 225,194	305 376,845	976 516,033	2,098 1,014,073
16 26,250	38 65,625	21 39,375	2,100	8 11,025	32 50,190	32 54,600
1,883 1,057,966	1,187 559,623	1,248 511,626	1,540 612,804	2,181 1,089,677	1,952 898,227	1,550 984,800
60 58,275	80 79,380	50 47,250	50 44,520	194 266,536	70 64,050	60 63,525
2,184 569,867	1,716 504,966	2,478 681,723	1,774 538,335	1,535 455,658	1,302 477,448	1,847 710,934
270 45,831	485 99,414	5,660 841,246	1,275 257,055	140 24,650	560 53,286	210 28,507
65 26,618	260 65,730	20 8,190	30 12,285	110 25,095	100 23,100	
610 147,452		130 20,475	120 18,900			

(4) 冷凍魚

産地	合計	1月	2月	3月	4月	5月
その他冷いか (続)						
徳島	637 1,370,040	21 41,895	49 97,755	59 150,045	60 140,070	62 137,550
香川	50 27,090					
冷おひょう						
合計	220 506,730	30 67,830	30 69,300	30 69,300	20 46,200	
平均価格	2,303	2,261	2,310	2,310	2,310	
宮城	220 506,730	30 67,830	30 69,300	30 69,300	20 46,200	
冷かれい						
合計	222,178 143,978,338	30,708 19,899,281	17,845 11,099,971	18,643 12,055,064	20,806 12,847,520	16,318 10,991,643
平均価格	648	648	622	646	617	673
岐阜	5,859 2,221,560	1,195 202,757	309 227,434	710 221,552	1,240 244,872	245 162,856
宮城	15,777 14,181,525	3,750 2,670,045	1,100 880,174	460 483,525	400 424,516	955 981,280
茨城	312 252,798				39 31,941	104 85,176
栃木	110 61,425					
東京	45,083 24,727,780	8,422 5,723,827	4,894 2,861,459	4,837 3,471,460	4,688 2,375,293	3,660 1,907,351
神奈川	22 13,125		12 6,825	10 6,300		
愛知	56,734 45,081,396	7,081 5,188,204	2,951 2,481,322	4,205 3,366,986	3,704 3,323,569	4,209 3,447,468
三重	84,221 51,523,413	6,845 4,045,208	7,774 4,361,196	6,821 3,979,661	9,870 6,244,256	6,650 4,267,440
大阪	11,870 5,070,483	3,415 2,069,240	795 277,308	1,200 475,180	425 152,673	335 119,912
兵庫	2,190 844,833		10 4,253	400 50,400	440 50,400	160 20,160
冷またい						
合計	20,899 22,919,034	1,306 2,052,489	2,073 2,255,507	3,193 4,196,663	2,114 1,954,857	1,775 1,050,527
平均価格	1,096	1,571	1,088	1,314	924	591
岐阜	181 275,107			10 15,225	51 77,182	10 15,225
宮城	100 57,225					10 9,975
東京	3,455 2,969,457	140 132,458	820 509,093	298 284,078	160 162,226	330 350,386
神奈川	2,270 5,155,248	610 1,309,350	320 887,040	720 1,549,800	418 952,728	

単位 上段 数量 = K g
下段 金額 = 円

6 月	7 月	8 月	9 月	1 0 月	1 1 月	1 2 月
35 74,235	45 99,435	51 99,435	42 89,670	72 148,890	59 115,710	82 175,350
						50 27,090
	30 70,350	20 46,200	20 46,200		30 68,250	10 23,100
	2,345	2,310	2,310		2,275	2,310
	30 70,350	20 46,200	20 46,200		30 68,250	10 23,100
16,133 11,327,297	17,409 11,618,061	16,750 10,560,188	18,660 11,661,447	14,962 10,109,004	18,152 10,672,385	15,792 11,136,477
702	667	630	624	675	587	705
270 190,367	130 67,926	215 179,120	120 102,113	550 195,455	495 170,670	380 256,438
675 647,746	485 505,418	1,002 1,045,961	995 1,050,001	1,630 1,483,178	2,090 1,920,126	2,235 2,089,555
130 103,740	39 31,941					
	50 26,250	10 6,300	50 28,875			
1,343 880,061	1,235 745,505	4,918 2,137,666	2,528 1,011,196	1,538 632,755	5,568 2,283,690	1,452 697,517
5,735 4,695,591	6,636 5,214,227	5,021 4,056,109	4,455 3,560,822	3,100 2,892,380	5,080 3,029,295	4,557 3,825,423
7,115 4,509,069	7,879 4,692,733	4,879 2,889,802	8,452 5,101,982	6,974 4,297,495	4,349 3,065,951	6,613 4,068,620
865 300,723	955 334,061	705 245,230	1,440 482,163	610 212,416	570 202,653	555 198,924
			620 324,295	560 395,325		
2,016 2,136,698	1,011 1,281,001	788 1,008,790	1,085 1,075,306	1,750 2,011,381	1,833 2,179,956	1,955 1,715,859
1,059	1,267	1,280	991	1,149	1,189	877
110 167,475						
				90 47,250		
365 351,330	282 204,750	250 179,656	280 272,475	170 174,615	170 164,640	190 183,750
12 25,200	180 410,130		10 21,000			

(4) 冷 凍 魚

産地	合計	1 月	2 月	3 月	4 月	5 月
冷またい (続)						
愛 知	5,839 8,360,646	250 377,055	360 554,820	742 1,121,736	280 427,350	210 307,860
三 重	6,998 3,616,578	296 227,483	563 291,324	883 639,924	1,205 335,371	1,215 367,081
大 阪	2,056 2,484,773	10 6,143	10 13,230	540 585,900		
冷れんこたい						
合 計	160 184,644					5 10,500
平均価格	1,154					2,100
岐 阜	5					
東 京	130 132,405					
愛 知	25 52,239					5 10,500
その他冷たい						
合 計	1,723 2,725,803	195 341,775	155 233,625	105 193,988	90 121,800	100 168,861
平均価格	1,582	1,752	1,507	1,847	1,353	1,688
岐 阜	30 22,051					10 8,211
宮 城	50 47,250		20 15,750			
東 京	280 471,450					
神奈川	40 37,275			10 23,100	30 14,175	
愛 知	635 1,126,127	135 240,975	25 44,625	25 43,838	40 71,400	90 160,650
三 重	130 254,100		20 38,850	30 58,275		
大 阪	368 474,390	60 100,800	90 134,400	40 68,775	20 36,225	
兵 庫	190 293,160					
冷べにさけ						
合 計	33,811 33,494,139	1,707 1,332,378	2,229 1,769,438	2,393 1,952,204	2,610 2,272,045	2,335 2,050,388
平均価格	990	780	793	815	870	878
青 森	3 22,678					
宮 城	957 391,936		8 2,205			
東 京	10,293 9,725,571	450 330,750	823 605,384	900 661,500	875 695,625	782 652,276

単位 上段 数量 = K g
下段 金額 = 円

6 月	7 月	8 月	9 月	1 0 月	1 1 月	1 2 月
317 469,455	280 338,625	310 462,840	310 458,115	1,140 1,530,375	1,030 1,508,220	610 804,195
312 209,738	239 236,776	170 184,854	345 123,271	240 149,836	575 368,496	955 482,424
900 913,500	30 90,720	58 181,440	140 200,445	110 109,305	58 138,600	200 245,490
5	5 9,450	10 21,526		5 10,763		130 132,405
	1,890	2,152		2,152		1,018
5						130 132,405
	5 9,450	10 21,526		5 10,763		
73 125,160	105 183,225	190 285,128	150 255,151	160 274,575	135 178,742	265 363,773
1,714	1,745	1,500	1,701	1,716	1,324	1,372
					10 7,277	10 6,563
	10 10,500		10 11,025	10 9,975		
			90 153,825	70 114,450	50 84,525	70 118,650
55 89,250	35 62,475	50 88,988	40 72,451	50 90,300	35 63,000	55 98,175
				30 59,850		50 97,125
18 35,910		60 49,140			40 23,940	40 25,200
	60 110,250	80 147,000	10 17,850			40 18,060
3,058 2,789,896	2,198 2,306,738	2,996 2,682,414	4,295 4,670,698	2,980 3,525,229	3,243 4,123,200	3,767 4,019,511
912	1,049	895	1,087	1,182	1,271	1,067
						3 22,678
						949 389,731
1,225 997,765	900 774,641	1,125 1,053,360	975 1,115,629	1,042 1,290,724	253 327,444	943 1,220,473

(4) 冷凍魚

産地	合計	1月	2月	3月	4月	5月
冷べにさけ (続)						
愛知	9,034 9,300,723	635 509,335	1,202 992,799	1,253 1,067,684	70 70,665	208 197,232
三重	13,508 14,034,457	622 492,293	196 169,050	240 223,020	1,665 1,505,755	1,345 1,200,880
大阪	16 18,774					
冷しろさけ						
合計	174,060 120,944,636	14,116 8,440,428	17,895 11,386,742	16,521 10,676,760	16,510 10,317,249	13,704 10,165,501
平均価格	694	597	636	646	624	741
岐阜	18,699 4,824,204	1,475 231,220	1,580 252,586	1,430 228,272	1,190 213,728	1,134 222,653
青森	90 16,632	20 5,544			50 5,544	10 2,772
宮城	5,316 6,242,031	284 444,045	290 407,295	497 730,800	523 556,474	383 346,080
千葉	238 401,279	20 35,700	10 17,850	44 45,276	20 34,703	14 35,700
東京	11,965 7,611,724	1,510 676,095	2,360 1,661,415	1,740 1,164,272	670 332,640	60 37,275
愛知	87,197 66,743,594	7,214 5,225,102	7,496 5,049,493	5,580 4,210,547	9,425 5,922,792	7,974 6,514,947
三重	43,275 28,152,856	3,353 1,424,142	5,895 3,556,263	6,830 3,716,523	4,024 2,682,167	3,517 2,406,314
大阪	740 462,525					
兵庫	660 169,260			60 49,350		
山口	5,580 6,106,751	240 398,580	264 441,840	340 531,720	608 569,201	612 599,760
香川	300 213,780					
冷ぎんさけ						
合計	199,525 133,956,544	17,074 8,087,474	19,126 9,464,165	22,560 10,837,321	24,113 12,300,176	15,349 9,035,166
平均価格	671	473	494	480	510	588
岐阜	24,853 3,499,220	3,500 418,635	3,490 412,566	4,894 583,769	3,801 530,607	3,067 556,017
青森	19 60,795					
千葉	3,934 3,292,874	408 362,040	168 148,260	230 185,324	516 385,892	212 167,265
東京	51,342 41,775,605	4,997 2,989,566	6,297 3,311,442	6,138 3,574,470	3,847 3,299,842	4,313 3,611,114
福井	50 46,200					
静岡	738 478,758					

単位 上段 数量 = K g
下段 金額 = 円

6 月	7 月	8 月	9 月	1 0 月	1 1 月	1 2 月
528 594,657 1,305 1,197,474	658 798,672 640 733,425	1,226 939,519 645 689,535	900 1,068,669 2,420 2,486,400	640 816,900 1,290 1,407,525 8 10,080	1,340 1,741,956 1,650 2,053,800	374 502,635 1,490 1,875,300 8 8,694
13,584 10,001,159 736 1,030 181,355 363 260,033 30 53,550 140 77,385 7,706 6,238,005 3,537 2,633,701 10 6,300 120 30,240 648 520,590	15,030 9,164,038 609 2,979 893,759 470 290,273 10 17,850 1,420 433,965 5,331 4,692,051 3,982 2,249,841 140 87,675 60 23,814 638 474,810	13,517 9,026,666 667 3,791 1,028,750 532 459,113 10 53,550 390 191,310 3,854 3,518,550 3,980 3,063,433 80 50,400 140 33,138 710 625,650	17,623 13,076,865 742 2,630 726,575 298 417,379 110 69,300 1,360 1,422,099 9,352 6,893,273 3,625 3,174,649 110 69,300 248 373,590	11,643 9,185,928 788 570 217,448 352 542,220 160 95,550 2,155 1,547,963 6,000 4,974,608 1,928 1,323,459 200 4,200 268 462,630	10,064 8,369,882 831 155 127,260 383 583,170 20 35,700 40 27,300 8,290 6,794,639 598 220,743 80 50,400 20 1,050 408 454,440 70 75,180	13,853 11,133,418 803 735 500,598 941 1,205,149 30 53,550 120 40,005 8,975 6,709,587 2,006 1,701,621 160 102,900 60 27,468 596 653,940 230 138,600
14,300 8,930,269 624 2,368 374,472 7 23,215 486 415,737 3,006 2,649,035 320 211,260	16,146 10,516,807 651 2,673 377,601 12 37,580 352 276,045 4,075 3,988,165 280 191,520	19,897 14,872,234 747 720 94,605 316 222,915 8,396 6,687,623 138 75,978	11,896 10,904,942 916 125 53,088 452 392,490 3,018 3,607,988	9,274 8,629,048 930 240 224,175 2,064 1,985,879	12,148 12,469,816 1,026 140 74,340 226 202,125 2,547 3,081,122 50 46,200	17,642 17,909,126 1,015 75 23,520 328 310,606 2,644 2,989,359

(4) 冷凍魚

産地	合計	1月	2月	3月	4月	5月
冷ぎんさけ (続)						
愛知	63,025 35,315,418	4,986 2,257,425	4,660 2,772,700	8,483 4,488,345	12,804 5,677,701	3,927 2,218,819
三重	36,005 24,931,029	2,519 1,491,328	4,096 2,404,707	2,145 1,311,624	2,410 1,588,394	3,615 2,244,648
大阪	19,559 24,556,645	664 568,480	415 414,490	670 693,789	735 817,740	215 237,303
冷ます						
合計	12,468 5,718,479	1,129 567,750	486 277,200	3,402 831,513	1,334 658,969	601 313,853
平均価格	458	502	570	244	493	522
岐阜	140 85,680	40 28,350	40 28,350		60 28,980	
東京	3,212 1,941,345	260 146,160	326 170,100	110 67,095	176 110,880	192 120,960
愛知	8,596 3,222,419	809 374,970	70 33,075	3,122 626,763	1,098 519,109	409 192,893
三重	40 18,900			40 18,900		
兵庫	480 450,135	20 18,270	50 45,675	130 118,755		
その他冷さけ・ます						
合計	746 1,743,726	7 19,908	35 113,400	148 344,589	96 272,790	32 94,438
平均価格	2,337	2,844	3,240	2,328	2,841	2,951
青森	37 113,338	7 19,908		6 17,514	6 17,640	12 37,738
千葉	345 999,390		35 113,400	100 283,500	90 255,150	20 56,700
東京	322 587,423					
愛知	42 43,575			42 43,575		
冷えび						
合計	520,146 729,684,164	40,312 46,880,442	42,751 49,432,460	51,146 62,765,349	48,213 60,703,370	43,773 57,459,711
平均価格	1,402	1,162	1,156	1,227	1,259	1,312
岐阜	79,006 70,411,031	6,585 5,513,037	5,784 4,424,512	7,499 6,314,421	7,581 5,757,985	7,348 5,550,301
北海道	120 554,400	12 51,660	12 56,700	12 52,920	12 52,920	12 55,440
青森	40 9,517				40 9,517	
宮城	90 302,484			10 20,412		
東京	173,454 270,951,058	12,639 15,939,355	13,790 17,912,865	19,182 24,786,946	15,875 21,940,606	15,234 22,276,049

単位 上段 数量 = K g
下段 金額 = 円

6 月	7 月	8 月	9 月	1 0 月	1 1 月	1 2 月
3,238 1,657,260	5,394 2,774,920	6,798 4,362,228	4,187 2,945,763	1,766 1,206,776	2,615 2,143,290	4,167 2,810,191
4,420 3,056,187	2,415 1,630,272	1,705 1,135,567	2,185 1,606,419	2,645 2,241,861	2,850 2,354,758	5,000 3,865,264
455 543,103	945 1,240,704	1,824 2,293,318	1,929 2,299,194	2,559 2,970,357	3,720 4,567,981	5,428 7,910,186
690 356,720	918 479,911	691 386,196	681 364,470	775 462,891	1,307 729,168	454 289,838
516	522	558	535	597	557	638
192 120,960	330 201,285	618 329,805	240 151,200	224 152,460	256 173,880	288 196,560
498 235,760	588 278,626	23 10,716	431 203,610	481 243,231	931 439,368	136 64,298
		50 45,675	10 9,660	70 67,200	120 115,920	30 28,980
16 48,888	13 34,335	25 49,875	29 74,655	33 98,070	40 92,610	272 500,168
3,055	2,641	1,995	2,574	2,971	2,315	1,838
6 20,538						
10 28,350	10 28,350		20 56,700	20 57,750	10 28,875	30 90,615
	3 5,985	25 49,875	9 17,955	13 40,320	30 63,735	242 409,553
38,852 49,819,958	35,934 53,490,111	42,666 63,267,509	36,350 55,678,673	37,189 58,207,985	35,378 56,611,191	67,582 115,367,405
1,282	1,488	1,482	1,531	1,565	1,600	1,707
5,399 4,442,529	4,790 3,805,536	6,783 6,044,892	5,762 5,287,895	5,487 4,922,001	5,995 5,701,437	9,993 12,646,485
	24 110,880		12 56,700		12 57,960	12 59,220
20 69,972	30 108,780	10 22,680		10 23,940		10 56,700
12,260 17,613,111	11,799 18,622,776	15,742 25,699,206	12,105 20,611,072	10,581 19,462,794	9,791 19,461,281	24,456 46,624,997

(4) 冷 凍 魚

産地	合計	1 月	2 月	3 月	4 月	5 月
冷 え び (続)						
静 岡	13,549 18,359,789	1,061 1,023,910	1,554 1,414,395	2,168 2,334,533	810 1,517,087	1,657 2,211,159
愛 知	164,362 238,312,164	12,406 15,568,926	12,025 15,903,831	14,264 20,111,345	17,182 22,536,348	13,671 19,444,448
三 重	23,612 36,299,061	2,247 3,066,245	3,868 3,779,342	3,183 3,915,652	2,994 4,455,238	1,989 3,226,084
大 阪	61,309 92,173,464	4,843 5,544,038	5,138 5,755,448	4,228 4,954,125	3,359 4,291,510	3,622 4,571,942
兵 庫	3,975 1,554,477	490 143,871	560 166,761	460 104,139	330 113,347	200 86,026
奈 良	390 537,705			100 135,450		
鳥 取	230 206,414	20 16,800	20 18,606	40 35,406	30 28,812	40 38,262
香 川	9 12,600	9 12,600				
冷 たら ば が に						
合 計	46,941 76,881,399	1,607 3,289,812	1,374 1,892,692	664 1,030,260	379 1,147,335	3,342 5,198,130
平均価格	1,637	2,047	1,377	1,551	3,027	1,555
岐 阜	1,748 2,365,612	193 380,940	344 97,192	364 291,480		
北 海 道	655 672,693	60 59,976		110 110,250	15 78,750	
東 京	19,198 26,698,329	20 63,840	70 113,820	60 185,850	22 72,345	54 179,130
愛 知	11,088 26,281,242	1,535 2,799,094	558 1,161,510	78 204,960	172 561,330	258 1,130,640
三 重	170 283,920	140 82,320				
滋 賀	120 315,000				120 315,000	
大 阪	674 1,140,405	76 265,860	44 150,360	4 13,440	10 2,205	
兵 庫	480 764,085					
鳥 取	7,729 11,732,648	-417 -362,218	358 369,810	38 151,200	30 110,880	3,030 3,888,360
福 岡	5,079 6,627,465			10 73,080	10 6,825	
冷 ず わ い が に						
合 計	175,758 182,798,754	16,643 11,601,072	5,810 6,074,758	6,961 9,209,030	10,888 11,745,057	26,679 25,654,259
平均価格	1,040	697	1,045	1,322	1,078	961
岐 阜	2,380 1,847,454	40 62,580			70 54,075	10 14,700
北 海 道	28,609 15,023,556	400 281,925	285 211,313	170 155,926	2,543 1,981,770	11,260 5,577,813

単位 上段 数量 = K g
下段 金額 = 円

6 月	7 月	8 月	9 月	1 0 月	1 1 月	1 2 月
1, 129 1, 326, 648	983 1, 284, 259	700 1, 062, 079	265 555, 514	572 993, 321	1, 607 2, 873, 955	1, 043 1, 762, 929
14, 227 17, 417, 596	11, 101 17, 359, 726	12, 527 19, 167, 394	12, 793 20, 178, 912	13, 128 20, 624, 489	11, 538 18, 258, 774	19, 500 31, 740, 375
1, 460 2, 630, 202	1, 446 2, 577, 775	1, 152 1, 963, 826	872 1, 634, 325	1, 641 3, 006, 150	907 1, 734, 444	1, 853 4, 309, 778
4, 177 6, 251, 334	5, 331 9, 247, 471	5, 442 9, 159, 729	4, 231 7, 245, 417	5, 485 8, 998, 796	5, 108 8, 343, 333	10, 345 17, 810, 321
170 60, 166	210 100, 013	310 147, 703	300 100, 438	285 176, 494	370 136, 679	290 218, 840
	210 264, 495					80 137, 760
10 8, 400	10 8, 400		10 8, 400		50 43, 328	
165 664, 755	468 1, 639, 890	280 1, 206, 240	2, 349 4, 856, 271	1, 274 2, 475, 554	4, 042 6, 467, 927	30, 997 47, 012, 533
4, 028	3, 504	4, 308	2, 067	1, 943	1, 600	1, 516
10 38, 640	290 454, 860			10 9, 450	10 38, 640	527 1, 054, 410
			60 22, 680	20 114, 240		390 286, 797
15 43, 575		32 107, 520	1, 977 3, 462, 816	620 593, 040	345 401, 058	15, 983 21, 475, 335
110 491, 400	138 1, 097, 880	138 817, 530	146 914, 340	246 1, 159, 095	1, 965 3, 226, 598	5, 744 12, 716, 865
			30 201, 600			
						540 708, 540
					220 125, 685	260 638, 400
30 91, 140	40 87, 150	110 281, 190	136 254, 835	340 488, 145	1, 450 2, 627, 646	2, 584 3, 744, 510
				38 111, 584	52 48, 300	4, 969 6, 387, 676
11, 775 6, 630, 080	6, 088 7, 086, 877	5, 895 8, 845, 733	4, 344 6, 110, 806	8, 507 8, 916, 728	13, 579 14, 751, 929	58, 589 66, 172, 425
563	1, 164	1, 500	1, 406	1, 048	1, 086	1, 129
				320 157, 584	250 183, 120	1, 690 1, 375, 395
8, 849 3, 272, 171	1, 404 605, 210	40 18, 480	206 183, 120	1, 250 977, 130	440 348, 653	1, 762 1, 410, 045

(4) 冷凍魚

産地	合計	1月	2月	3月	4月	5月
冷ずわいがに (続)						
青森	8 15,120	8 15,120				
宮城	10,424 27,436,286		90 204,750	100 103,005	820 1,591,170	530 920,535
東京	36,715 27,275,667	5,105 1,965,758	1,120 477,645	132 76,556	28 33,348	10,754 13,687,065
神奈川	10 8,820	10 8,820				
福井	100 81,377					
愛知	36,436 44,163,413	5,633 5,296,843	3,691 4,213,413	4,584 5,086,769	3,650 4,689,256	3,591 4,343,246
三重	8,229 6,884,272	2,247 1,366,738	49 40,478	23 13,230	6 8,820	6 9,765
滋賀	600 472,500				600 472,500	
大阪	5,037 12,939,871	308 276,701	223 314,895	718 2,664,533	58 126,420	-38 210
兵庫	2,635 2,271,823	212 99,330				
鳥取	21,747 23,121,003	1,760 1,654,748	429 654,327	684 714,001	2,743 2,516,063	196 585,900
福岡	22,828 21,257,592	920 572,509	-77 -42,063	550 395,010	370 271,635	370 515,025
その他冷かに						
合計	101,514 54,211,625	8,674 3,480,745	9,717 5,435,184	9,192 3,934,475	7,817 3,465,686	6,017 2,898,873
平均価格	534	401	559	428	443	481
岐阜	1,500 477,866	230 22,932	50 5,166		10 22,943	
北海道	2,180 2,373,263	10 15,750				
宮城	2,760 5,611,620	10 19,530	430 885,465	470 1,038,555	220 516,075	310 647,850
東京	9,924 12,296,093	2,092 902,055	128 284,550	1,330 621,583	100 226,153	170 400,033
神奈川	20 47,250		20 47,250			
福井	1,100 237,888					
愛知	74,349 20,798,922	5,670 1,594,011	6,912 1,715,653	6,672 1,355,062	6,348 1,431,352	5,121 1,282,179
三重	2,380 2,337,616		1,500 1,535,626		500 399,000	
大阪	51 108,518	12 29,610	24 62,370			
兵庫	190 127,890	70 25,200	44 12,096	36 68,670	20 10,584	
鳥取	7,060 9,794,699	580 871,657	609 887,008	684 850,605	619 859,579	416 568,811

単位 上段 数量 = K g
下段 金額 = 円

6 月	7 月	8 月	9 月	1 0 月	1 1 月	1 2 月
200 325,500	810 1,918,560	1,080 3,174,570	950 2,777,040	1,110 2,581,904	1,160 2,620,212	3,574 11,219,040
100 49,770		784 365,980	734 359,838	3,010 2,012,380	1,933 1,180,088	13,015 7,067,239
					100 81,377	
1,125 1,621,156	1,555 2,526,002	965 1,559,014	575 841,421	1,590 1,919,196	1,779 3,096,980	7,698 8,970,117
1,250 971,250			362 148,021	96 66,224	1,225 870,923	2,965 3,388,823
2 5,460	32 141,540	413 1,821,646	213 827,978	79 193,148	251 669,376	2,778 5,897,964
		20 3,360			50 10,500	2,353 2,158,633
169 347,813	177 437,220	1,113 862,967	1,034 766,010	862 842,536	3,241 3,094,120	9,339 10,645,298
80 36,960	2,110 1,458,345	1,480 1,039,716	270 207,378	190 166,626	3,150 2,596,580	13,415 14,039,871
8,115 4,059,031	8,535 4,582,295	8,167 4,796,107	6,262 2,471,090	9,022 4,682,571	9,150 7,019,892	10,846 7,385,676
500	536	587	394	519	767	680
				1,050 281,883	110 135,702	50 9,240
	50 94,500	1,390 1,718,850	230 222,075		10 7,560	490 314,528
675 1,358,910	355 802,935			50 72,450	200 170,940	40 98,910
1,610 728,199	150 386,423	155 462,040	170 259,646	910 1,742,636	1,360 3,101,774	1,749 3,181,001
						1,100 237,888
5,418 1,352,993	6,774 1,633,918	6,010 1,813,984	5,456 1,489,818	6,695 2,106,588	6,486 2,447,942	6,787 2,575,422
					380 402,990	
						15 16,538
412 618,929	1,186 1,653,179	612 801,233	406 499,551	317 479,014	604 752,984	615 952,149

(4) 冷凍魚

産地	合計	1月	2月	3月	4月	5月
冷かつお						
合計	80,049 48,694,104	1,515 1,201,523	1,860 1,471,114	6,939 3,975,969	15,692 7,796,805	14,162 7,642,419
平均価格	608	793	790	572	496	539
岐阜	18 15,310	9 7,277				
宮城	155 164,546					
千葉	3,450 1,913,100			10 5,775	220 120,750	1,700 958,650
静岡	54,894 41,003,356	1,506 1,194,246	1,860 1,471,114	4,097 3,214,824	9,847 6,335,750	8,193 5,426,814
愛知	20 19,215					
三重	21,512 5,578,577			2,832 755,370	5,625 1,340,305	4,269 1,256,955
冷ぶり						
合計	950 518,385	80 44,940	80 42,840	110 58,275	110 64,260	40 22,260
平均価格	545	561	535	529	584	556
茨城	20 6,300					
東京	110 54,600		20 9,030	20 9,240	20 9,030	
静岡	10 11,550				10 11,550	
大阪	770 428,295	80 44,940	60 33,810	90 49,035	80 43,680	40 22,260
兵庫	40 17,640					
冷あじ						
合計	55,285 22,352,268	4,821 1,795,190	3,413 1,241,294	5,377 2,008,877	7,087 2,751,762	4,824 2,278,092
平均価格	404	372	363	373	388	472
岐阜	2,281 427,844	100 28,350	220 53,025	180 47,513	824 57,330	112 33,012
千葉	188 90,216	33 15,120	14 5,670	65 30,240	24 11,340	4 1,890
東京	4,926 1,145,560	300 30,083		970 126,538	1,010 260,979	240 70,875
神奈川	4,224 1,731,240	1,580 563,472				
愛知	32,172 14,507,836	2,115 940,592	2,150 942,932	2,375 1,085,176	2,865 1,491,525	2,410 1,278,375
三重	80 17,136					
大阪	9,054 3,991,484	363 168,811	699 180,625	1,497 676,528	2,064 886,278	1,838 856,640

単位 上段 数量 = K g
下段 金額 = 円

6 月	7 月	8 月	9 月	1 0 月	1 1 月	1 2 月
11,349 5,347,893 471 80 83,370 510 273,525 4,683 3,636,403 6,076 1,354,595	6,363 4,374,677 687 55 57,960 4,353 3,716,641 1,955 600,076	5,130 3,773,102 735 20 23,216 4,476 3,578,526 624 168,210	4,919 3,875,413 787 650 357,000 4,219 3,506,023 50 12,390	6,619 4,509,835 681 9 8,033 300 162,750 6,263 4,282,190 47 56,862	4,331 3,657,110 844 60 34,650 4,239 3,587,073 10 16,065 22 19,322	1,170 1,068,244 913 1,158 1,053,752 12 14,492
40 22,260 556 40 22,260	60 28,770 479 20 11,130 40 17,640	20 11,130 556 20 11,130		30 16,695 556 30 16,695	50 28,035 560 50 28,035	330 178,920 542 20 6,300 50 27,300 260 145,320
4,007 1,820,140 454 70 21,315 644 191,158 8 4,536 2,440 1,241,164 775 351,493	4,312 2,163,793 501 70 21,315 188 55,230 48 25,956 188 55,230 2,575 1,412,462 1,281 609,339	3,519 1,504,896 427 70 21,315 248 89,649 40 22,260 2,660 1,149,911 441 212,784	7,959 3,348,715 420 345 67,977 768 139,440 2,500 1,092,000 4,195 2,015,194 21 10,616	2,120 915,010 431 110 28,812 296 92,610 56 31,164 1,400 701,980 80 17,136 18 8,884	2,024 1,012,076 500 100 23,520 144 46,620 100 23,520 1,615 890,716 15 7,498	5,822 1,512,423 259 80 24,360 118 42,378 40 17,808 5,372 1,357,809 42 21,988

(4) 冷 凍 魚

産地	合計	1 月	2 月	3 月	4 月	5 月
冷あじ (続)						
兵 庫	2,180 365,520	330 48,762	300 51,650	290 42,882	300 44,310	220 37,300
鳥 取	30 7,392		30 7,392			
香 川	150 68,040					
冷さわら						
合 計	103,238 75,924,653	6,825 4,879,154	10,151 7,152,071	12,284 9,732,832	13,271 10,473,816	7,155 5,722,975
平均価格	735	714	704	792	789	799
岐 阜	16,107 2,030,697	1,235 152,325	1,180 158,628	1,382 183,709	1,507 192,802	1,470 204,520
東 京	39,490 25,725,756	1,396 941,220	4,996 3,570,189	5,124 3,458,364	6,116 3,848,796	1,838 1,466,346
神奈川	680 715,365	130 137,865	50 52,500	500 525,000		
静 岡	141 206,168		12 17,640		12 17,640	
愛 知	8,289 7,210,923	412 336,884	622 544,784	794 820,326	872 730,970	651 580,221
三 重	25,012 23,404,815	2,002 1,664,040	2,836 2,277,345	2,588 2,526,405	2,490 2,650,200	1,880 1,840,440
大 阪	4,305 4,915,596	1,360 1,449,945	223 258,405	526 489,468	316 472,248	404 441,630
兵 庫	3,250 4,711,350		50 52,500		310 448,350	740 1,067,850
山 口	5,964 7,003,983	290 196,875	182 220,080	1,370 1,729,560	1,648 2,112,810	172 121,968
冷またら						
合 計	29,148 17,699,013	2,167 1,395,230	2,412 1,439,650	1,940 1,267,098	1,670 1,111,541	1,440 954,377
平均価格	607	643	596	653	665	662
岐 阜	435 227,506	55 17,840	130 28,539	40 24,423	20 8,747	10 4,463
東 京	18 14,285					
愛 知	26,844 16,826,030	2,032 1,336,041	1,892 1,304,457	1,850 1,215,900	1,630 1,089,564	1,340 887,250
三 重	1,446 337,948	30 8,694	330 66,964			
大 阪	35 63,630					
兵 庫	370 229,614	50 32,655	60 39,690	50 26,775	20 13,230	90 62,664
冷すけそうたら						
合 計	3,560 2,305,490	215 144,113	215 143,063	410 278,775	240 152,776	215 139,073

単位 上段 数量 = K g
下段 金額 = 円

6 月	7 月	8 月	9 月	1 0 月	1 1 月	1 2 月
70 10,474	150 39,491	60 8,977	130 23,488	140 25,352	80 11,970	110 20,864
				20 9,072	70 31,752	60 27,216
13,145 8,640,242	5,363 3,650,423	12,440 8,226,660	4,590 3,539,699	4,787 3,696,862	5,601 4,615,150	7,626 5,594,769
657	680	661	771	772	823	733
1,450 162,951	1,250 151,706	1,085 127,893	1,080 126,022	1,030 120,593	1,032 171,140	2,406 278,408
7,884 4,565,190	1,152 671,223	7,964 4,845,624	828 583,632	580 437,136	972 850,080	640 487,956
6 8,820	12 17,640	33 47,408	12 17,640		12 17,640	42 61,740
641 639,965	399 246,762	524 324,724	576 506,185	523 400,271	613 422,531	1,662 1,657,300
1,848 1,452,255	1,574 1,415,295	2,194 2,015,580	1,754 1,892,730	2,100 2,073,015	1,710 1,515,990	2,036 2,081,520
596 849,450	560 638,400	140 170,100	20 16,800	30 25,200	30 25,200	100 78,750
600 877,275	290 424,725	430 629,475	240 349,650	240 350,175	310 453,600	40 57,750
120 84,336	126 84,672	70 65,856	80 47,040	284 290,472	922 1,158,969	700 891,345
1,200 789,600	1,320 866,886	3,670 1,605,303	1,590 1,056,909	3,350 2,157,708	4,274 2,379,904	4,115 2,674,807
658	656	437	664	644	556	650
	30 13,666	40 23,772	20 18,984	20 31,185	10 13,120	60 42,767
						18 14,285
1,200 789,600	1,250 830,120	3,630 1,581,531	1,510 1,006,425	3,270 2,115,183	3,340 2,153,634	3,900 2,516,325
				60 11,340	924 213,150	102 37,800
	40 23,100		60 31,500			35 63,630
235 151,463	260 164,850	260 168,526	205 134,873	240 156,450	395 258,563	670 412,965

(4) 冷凍魚

産地	合計	1月	2月	3月	4月	5月
冷すけそうたら (続)						
平均価格	647	670	665	679	636	646
岐 阜	20 14,700				20 14,700	
宮 城	80 56,490					
千 葉	100 47,251					20 9,450
東 京	130 90,300	130 90,300				
愛 知	3,230 2,096,749	85 53,813	215 143,063	410 278,775	220 138,076	195 129,623
冷さば						
合 計	326,659 129,858,065	29,041 10,041,892	28,830 9,616,846	29,431 10,457,163	27,910 11,562,508	30,371 11,467,549
平均価格	397	345	333	355	414	377
岐 阜	49,421 7,943,450	5,164 734,457	5,670 861,096	7,140 948,424	4,030 473,232	4,210 585,463
青 森	50,592 15,699,881	2,670 800,993	2,965 873,639	3,953 1,185,622	5,139 1,334,527	4,676 1,391,144
宮 城	340 108,675					110 32,760
茨 城	1,465 473,078					100 67,725
埼 玉	3,960 2,259,813			485 304,658	1,365 832,180	260 124,215
千 葉	46,826 18,353,080	5,681 2,184,000	8,795 2,892,331	5,280 1,718,168	2,480 973,392	2,326 924,000
東 京	89,443 40,077,391	9,936 3,285,523	7,300 2,427,175	6,640 2,616,189	7,786 3,829,444	7,752 3,270,222
石 川	10 12,075					
愛 知	15,173 6,849,380	110 46,463	225 117,622	448 256,738	95 63,685	5,690 1,779,810
三 重	520 315,336			130 81,270	350 218,400	10 6,300
大 阪	66,979 37,634,813	5,020 2,928,716	3,875 2,444,983	5,355 3,346,094	6,665 3,837,648	5,217 3,277,510
兵 庫	1,900 119,123	460 61,740				20 8,400
佐 賀	30 11,970					
冷さんま						
合 計	11,222 3,891,207	2,111 433,641	258 163,467	1,130 319,779	804 288,617	290 122,085
平均価格	346	205	633	282	358	420
岐 阜	110 28,350	10 7,350		100 21,000		

単位 上段 数量 = K g
下段 金額 = 円

6 月	7 月	8 月	9 月	1 0 月	1 1 月	1 2 月
644	634	648	657	651	654	616
						80
						56,490
50 23,626	30 14,175					
185 127,837	230 150,675	260 168,526	205 134,873	240 156,450	395 258,563	590 356,475
23,968 9,760,607	25,364 9,902,119	23,536 9,052,741	29,401 12,541,517	26,649 11,778,657	28,816 13,395,904	23,342 10,280,562
407	390	384	426	441	464	440
3,462 494,631	3,920 630,506	3,260 465,601	3,130 644,868	2,870 441,339	3,185 707,029	3,380 956,804
4,880 1,495,289	4,170 1,283,897	5,410 1,639,081	3,650 1,183,814	3,930 1,221,468	3,720 1,328,761	5,429 1,961,646
	20 15,120	60 46,200			150 14,595	
	790 232,260	180 52,920	150 45,675	190 57,750	55 16,748	
360 181,335	580 300,195	300 175,245	300 189,945	310 152,040		
338 128,415	3,241 1,078,168	2,696 947,100	4,314 1,765,050	6,116 2,754,414	2,674 1,546,181	2,885 1,441,861
8,188 3,627,360	7,955 3,416,378	6,689 2,664,016	5,210 2,409,327	5,195 2,853,215	10,902 6,625,929	5,890 3,052,613
				10 12,075		
2,255 884,123	1,518 902,393	1,421 937,126	1,500 1,086,813	876 314,601	685 228,218	350 231,788
		10 4,830		20 4,536		
4,485 2,949,454	3,170 2,043,202	3,430 2,097,942	11,147 5,216,025	6,742 3,947,899	6,495 2,921,460	5,378 2,623,880
		80 22,680		390 19,320	950 6,983	
						30 11,970
370 148,884	1,302 216,008	2,287 713,670	1,710 1,032,515	310 157,810	450 174,611	200 120,120
402	165	312	603	509	388	600

(4) 冷凍魚

産地	合計	1月	2月	3月	4月	5月
冷さんま (続)						
青森	674 202,789	40 11,730	70 20,310	40 11,730	74 20,310	60 17,400
宮城	300 40,883					
千葉	3,362 1,446,296					
東京	5,150 839,061	1,800 191,961		860 163,485	630 175,770	170 48,195
愛知	1,020 996,587	110 105,924	110 83,916	130 123,564	90 84,651	60 56,490
三重	60 12,075					
兵庫	546 325,166	151 116,676	78 59,241		10 7,886	
冷にしん						
合計	4,054 1,481,877	167 28,245	144 25,242	254 43,050	170 27,384	300 58,569
平均価格	365	169	175	169	161	195
岐阜	44 9,408					
宮城	1,640 273,420	160 26,040	130 20,832	240 38,640	170 27,384	90 14,364
東京	170 47,356	7 2,205	14 4,410	14 4,410		
愛知	230 48,983					210 44,205
三重	1,370 688,800					
香川	600 413,910					
冷まながつお						
合計	10 12,600		10 12,600			
平均価格	1,260		1,260			
東京	10 12,600		10 12,600			
冷きす						
合計	12,961 9,940,142	856 610,733	942 659,610	1,160 830,550	1,066 807,765	1,202 867,038
平均価格	766	713	700	715	757	721
岐阜	206 102,690	6 5,250				
東京	5,683 5,267,746	408 354,375	442 365,295	554 472,080	446 413,175	666 533,978
愛知	2,863 1,732,343	342 195,668	420 250,740	546 326,445	310 179,550	346 209,685

単位 上段 数量 = K g
下段 金額 = 円

6 月	7 月	8 月	9 月	1 0 月	1 1 月	1 2 月
30 8,870	50 14,880	80 24,040	90 26,598	50 14,590	30 11,730	60 20,601
			220 30,719	10 1,344	70 8,820	
	112 35,910	2,000 588,000	1,060 773,010		190 49,376	
200 36,777	1,020 97,335	140 34,398	90 25,515	80 20,265	90 25,515	70 19,845
100 85,838	50 47,922	60 59,346	110 125,034	90 98,448	50 56,910	60 68,544
	60 12,075					
40 17,399	10 7,886	7 7,886	140 51,639	80 23,163	20 22,260	10 11,130
100 16,569	154 35,459	298 109,326	778 285,380	780 364,728	377 240,807	532 247,118
165	230	366	366	467	638	464
30 4,788						14 4,620
60 9,576	120 20,076	120 18,396	150 24,192	180 28,728	160 27,552	60 17,640
	14 4,410	28 6,930	28 9,188		7 2,205	58 13,598
10 2,205	10 2,573					
	10 8,400	150 84,000	600 252,000	600 336,000	10 8,400	
					200 202,650	400 211,260
1,088 904,995	1,903 1,429,523	1,330 1,074,465	928 767,918	686 550,200	698 575,085	1,102 862,260
831	751	807	827	802	823	782
			10 5,250	10 5,250		180 86,940
540 548,310	497 503,528	534 538,860	400 412,440	376 326,235	388 359,205	432 440,265
218 138,390	406 251,160	126 74,235	119 76,020	30 30,450		

(4) 冷凍魚

産地	合計	1月	2月	3月	4月	5月
冷きす (続)						
三重	4,209 2,837,363	100 55,440	80 43,575	60 32,025	310 215,040	190 123,375
冷たこ						
合計	9,486 8,652,966	597 636,996	525 534,137	975 1,044,094	2,813 1,178,267	919 852,665
平均価格	912	1,066	1,017	1,070	418	927
岐阜	745 404,387	45 31,868	60 34,335	130 81,900	300 132,384	80 74,760
北海道	400 735,000			60 110,250		60 110,250
宮城	350 165,838	10 7,560				
千葉	20 6,132					
東京	5,692 4,755,268	400 439,836	231 256,316	364 386,748	2,016 532,666	679 536,762
愛知	1,122 1,545,333	63 88,820	106 130,862	93 132,846	128 157,017	82 110,670
大阪	590 515,886			309 313,838	151 166,264	
兵庫	380 319,200	70 58,800	110 92,400	10 8,400	190 159,600	
広島	187 205,922	9 10,112	18 20,224	9 10,112	28 30,336	18 20,223
冷あかうお						
合計	55,563 36,209,717	2,998 1,857,266	3,614 2,095,366	5,373 3,059,944	4,421 2,712,117	5,270 3,312,366
平均価格	651	619	579	569	613	628
岐阜	300 158,256	10 8,820	10 8,820	70 23,310	20 21,609	
宮城	8,765 1,604,736	730 144,060	890 165,732	890 163,296	960 167,664	1,120 202,356
東京	12,591 8,854,853	637 353,466	463 275,941	790 541,751	266 225,750	15 12,600
愛知	19,394 15,123,236	491 399,808	1,271 912,329	1,396 1,104,743	1,783 1,434,733	2,806 2,120,539
三重	8,471 6,421,272	1,100 918,793	880 661,637	1,499 772,118	240 134,925	570 470,400
大阪	5,412 3,464,446		70 38,588	638 370,915	1,152 727,436	709 451,346
兵庫	630 582,918	30 32,319	30 32,319	90 83,811		50 55,125
冷メルルーサ						
合計	22,650 14,622,279	1,670 970,725	2,980 1,938,510	1,290 734,580	2,140 1,323,315	1,610 1,041,180
平均価格	645	581	650	569	618	646

単位 上段 数量 = K g
下段 金額 = 円

6 月	7 月	8 月	9 月	1 0 月	1 1 月	1 2 月
330 218,295	1,000 674,835	670 461,370	399 274,208	270 188,265	310 215,880	490 335,055
302 311,453 1,031	513 544,343 1,061	491 759,982 1,547	432 560,744 1,298	573 637,917 1,113	310 454,335 1,465	1,036 1,138,033 1,098
30 55,125	60 110,250	130 238,875		30 55,125	30 55,125	
	130 49,140			50 6,930	70 12,537	220 138,811
				10 3,192	10 2,940	
180 192,886	271 319,716	270 395,012	250 356,161	365 399,420	110 288,855	556 650,890
33 34,650	42 55,125	61 95,760	134 174,279	100 150,570	40 74,970	240 339,764
40 8,568			30 10,080		40 8,568	20 8,568
19 20,224	10 10,112	30 30,335	18 20,224	18 22,680	10 11,340	
4,065 2,601,090 639	4,614 3,196,485 692	4,552 2,947,534 647	5,190 3,577,830 689	4,793 3,234,116 674	5,022 3,592,468 715	5,651 4,023,135 711
50 7,980	20 8,085	30 23,625	20 22,869		70 33,138	
800 146,580	440 82,236	880 140,028	530 86,604	579 100,380	351 88,788	595 117,012
255 188,475	1,435 1,009,044	1,143 826,163	1,805 1,320,974	1,736 1,169,193	1,819 1,265,558	2,227 1,665,938
1,850 1,363,839	1,844 1,495,331	1,335 1,146,433	1,515 1,123,726	1,722 1,349,977	1,890 1,483,916	1,491 1,187,862
677 596,433	272 229,635	568 465,833	945 775,531	114 76,797	624 526,271	982 792,899
393 280,143	573 337,945	406 225,353	315 179,708	572 444,403	248 171,991	336 236,618
40 17,640	30 34,209	190 120,099	60 68,418	70 93,366	20 22,806	20 22,806
1,830 1,178,919 644	2,050 1,349,040 658	1,780 1,084,230 609	1,770 1,127,910 637	2,290 1,550,325 676	2,090 1,483,125 709	1,150 840,420 730

(4) 冷 凍 魚

産地	合計	1 月	2 月	3 月	4 月	5 月
冷メルルーサ (続)						
岐 阜	140 120,750	40 39,795	10 8,085	20 14,700	10 8,820	10 8,820
東 京	730 438,165	200 112,770	160 89,880	70 46,515		
愛 知	16,870 11,110,365	1,260 717,885	2,740 1,797,495	880 556,395	1,060 662,865	1,230 794,430
三 重	1,260 791,385	50 34,125			500 309,960	
大 阪	3,220 1,928,640	120 66,150	70 43,050	320 116,970	270 162,120	370 237,930
兵 庫	430 232,974				300 179,550	
冷すりみ						
合 計	23,565 19,528,541	2,704 1,726,989	803 976,398	3,056 2,174,658	3,268 2,140,743	786 931,826
平均価格	828	638	1,215	711	655	1,185
北海道	9,215 11,480,075	634 793,014	710 885,310	930 1,170,542	920 1,158,730	700 855,700
神奈川	230 478,806	10 29,925	23 44,888	46 89,776	38 74,813	16 29,926
愛 知	14,060 7,485,660	2,060 904,050	70 46,200	2,080 914,340	2,310 907,200	70 46,200
福 岡	60 84,000					
その他冷凍魚						
合 計	1,255,957 385,991,829	84,673 28,260,433	77,464 28,802,992	98,417 31,254,161	115,949 36,831,025	90,696 31,876,952
平均価格	307	333	371	317	317	351
岐 阜	460,993 25,905,865	13,281 1,500,362	15,436 1,951,849	17,429 2,100,569	18,623 1,958,250	20,401 2,217,954
北海道	2,980 2,484,633	10 13,440		390 345,231	859 740,928	545 492,139
青 森	19,512 19,368,364	1,222 849,359	1,113 877,178	1,682 1,270,093	2,543 1,917,679	1,835 1,718,832
宮 城	11,970 3,188,771	1,640 735,315	950 237,825	2,020 381,864	820 196,287	890 217,434
福 島	4,053 5,980,533	345 500,097	299 433,419	161 233,379	322 466,757	568 835,402
茨 城	3,398 2,033,262				384 230,580	768 458,136
群 馬	202 63,525	190 29,925				
埼 玉	106 213,612	3 9,555	13 19,950		3 9,765	10 11,340
千 葉	4,862 4,637,353	464 456,483	353 470,165	385 423,012	280 341,296	192 218,384
東 京	122,775 50,179,825	14,581 4,919,246	10,017 4,203,926	11,237 3,990,849	12,836 7,447,531	5,426 2,229,636

単位 上段 数量 = K g
下段 金額 = 円

6 月	7 月	8 月	9 月	1 0 月	1 1 月	1 2 月
	10 8,190	20 15,750	10 10,290	10 6,300		
		60 37,800	130 81,900	100 63,000	10 6,300	
1,430 951,090	1,470 992,985	730 480,165	1,220 795,795	1,940 1,294,440	1,900 1,336,650	1,010 730,170
	100 63,000	360 226,800	250 157,500			
340 204,015	470 284,865	550 304,815	160 82,425	230 175,875	180 140,175	140 110,250
60 23,814		60 18,900		10 10,710		
1,160 1,235,747	1,138 1,214,432	648 783,933	1,585 1,204,615	2,465 1,979,357	2,045 1,597,525	3,907 3,562,318
1,065	1,067	1,209	760	802	781	911
610 741,827	630 779,469	600 735,370	575 712,690	730 912,557	845 1,030,524	1,331 1,704,342
	8 14,963	8 14,963	10 29,925	35 89,775	20 29,926	16 29,926
550 493,920	500 420,000	40 33,600	1,000 462,000	1,680 956,025	1,140 474,075	2,560 1,828,050
				20 21,000	40 63,000	
83,634 30,261,899	120,542 30,189,985	117,315 32,662,053	110,872 31,546,803	135,917 33,983,818	104,839 29,701,969	115,639 40,619,739
361	250	278	284	250	283	351
33,778 2,045,205	72,347 2,086,872	66,081 2,784,195	52,010 2,573,854	62,166 2,128,044	45,337 1,945,451	44,104 2,613,260
290 247,108	376 387,497	130 153,300	30 35,910		300 9,125	50 59,955
1,465 1,769,627	1,431 1,696,281	1,321 1,756,546	1,456 1,488,598	1,433 928,654	1,377 995,288	2,634 4,100,229
1,160 283,311	2,280 532,581	500 110,712	760 224,873	490 117,684	300 77,973	160 72,912
382 552,975	411 605,743	248 374,007	223 337,119	265 400,077	374 566,776	455 674,782
756 461,916	840 508,410	360 217,350		290 156,870		
	12 33,600					
13 21,000	19 50,715	5 19,950	3 9,450	9 9,450	15 31,647	13 20,790
238 297,503	237 252,590	228 310,101	443 310,438	648 438,008	947 685,621	447 433,752
4,878 2,534,468	7,956 3,141,796	11,106 4,530,851	8,838 3,469,821	20,207 5,125,825	4,550 2,303,984	11,143 6,281,892

(4) 冷凍魚

産地	合計	1月	2月	3月	4月	5月
その他冷凍魚 (続)						
神奈川	2,114 2,663,598	116 137,025	98 132,195	100 129,675	80 92,925	90 102,900
新潟	850 540,678		80 38,430	120 50,400	70 59,844	150 75,004
静岡	949 431,604		6 5,356	13 9,503	63 34,485	265 132,177
愛知	408,257 157,389,953	34,629 11,932,965	29,541 11,450,108	42,703 13,246,686	59,549 14,143,772	40,109 13,498,238
三重	70,628 43,130,183	6,347 2,923,198	8,368 4,124,028	6,540 3,561,503	7,091 4,477,495	6,123 4,452,621
滋賀	7,170 2,990,821	570 238,392	1,030 431,760	200 86,835	500 212,367	470 197,138
京都	120 144,900	30 36,225	70 84,525	20 24,150		
大阪	63,684 29,357,147	5,546 1,890,695	3,452 1,976,897	3,726 1,920,530	3,930 2,079,965	8,156 3,157,805
兵庫	28,187 8,760,651	2,133 673,904	2,575 880,321	3,430 997,402	4,683 769,967	2,450 684,446
奈良	200 75,600	30 11,340		30 11,340		30 11,340
鳥取	190 161,280	10 8,400	20 16,800	20 16,800	20 18,480	20 16,800
山口	5,123 5,061,763	822 794,577	537 526,922	678 586,689	279 259,440	212 210,525
徳島	170 141,120			40 36,120	10 10,710	
香川	29,550 6,194,113	2,820 482,330	3,290 522,073	7,105 1,137,166	2,480 413,932	1,600 259,246
福岡	8,114 14,945,175	84 170,100	216 419,265	388 694,365	524 948,570	386 679,455
長崎	-200 -52,500	-200 -52,500				
冷むきかき						
合計	5,154 5,090,780	616 663,485	470 512,295	298 315,064	172 182,280	60 60,627
平均価格	987	1,077	1,089	1,057	1,059	1,010
岐阜	50 52,500					
東京	1,139 1,180,390	230 230,727	230 229,425	129 129,896	52 53,130	40 41,727
愛知	2,615 2,654,560	276 279,983	140 139,545	109 108,518	100 100,800	10 10,500
大阪	1,320 1,178,130	110 152,775	100 143,325	40 59,850	20 28,350	
鳥取	30 25,200			20 16,800		10 8,400
冷かいばしら						
合計	32,760 66,064,145	2,476 4,418,230	2,959 5,343,200	3,329 5,985,849	2,799 5,676,541	2,573 5,233,972

単位 上段 数量 = K g
下段 金額 = 円

6 月	7 月	8 月	9 月	1 0 月	1 1 月	1 2 月
690 949,200	150 199,500	110 146,475	50 61,425	150 168,525	190 213,633	290 330,120
40 33,075	140 66,797	30 26,246	40 33,075	50 45,360	30 26,460	100 85,987
236 110,238	187 75,454	59 19,626	102 28,698	3 2,678	6 5,356	9 8,033
21,964 11,811,745	18,619 11,870,327	20,629 12,355,620	30,551 13,853,326	35,595 15,166,509	35,922 13,561,908	38,446 14,498,749
5,152 3,514,581	5,557 3,444,128	4,725 2,868,511	4,018 2,520,585	5,878 3,767,904	4,809 3,553,597	6,020 3,922,032
500 212,625	450 192,414	580 258,458	460 204,751	1,170 424,990	380 157,290	860 373,801
8,017 2,905,852	5,262 1,983,950	3,819 2,651,954	6,112 2,916,409	3,573 1,797,575	5,353 2,549,946	6,738 3,525,569
2,282 871,748	1,560 602,281	2,990 782,043	1,940 793,830	1,087 555,504	1,608 583,894	1,449 565,311
	20 7,560		30 11,340	30 11,340		30 11,340
40 33,600	20 16,800			10 8,400	20 16,800	10 8,400
126 169,155	136 195,615	163 199,710	168 200,865	298 273,683	474 494,134	1,230 1,150,448
				110 88,515	10 5,775	
985 229,782	1,470 287,649	3,025 866,303	2,700 819,421	1,375 422,153	2,105 523,646	595 230,412
642 1,207,185	1,062 1,951,425	1,206 2,230,095	938 1,653,015	1,080 1,946,070	732 1,393,665	856 1,651,965
30 30,534	44 62,811	86 81,827	256 265,923	416 458,934	1,263 1,064,563	1,443 1,392,437
1,017	1,427	951	1,038	1,103	842	964
					50 52,500	
20 20,559	34 52,311	16 20,559	46 51,093	68 70,434	98 100,580	176 179,949
10 9,975	10 10,500	70 61,268	210 214,830	268 274,575	515 530,723	897 913,343
				80 113,925	600 380,760	370 299,145
2,150 4,416,148	2,246 4,736,750	2,472 5,211,382	1,742 3,672,512	1,769 3,704,391	2,442 5,112,436	5,803 12,552,734

(4) 冷 凍 魚

産地	合計	1 月	2 月	3 月	4 月	5 月
冷かいばしら (続)						
平均価格	2,016	1,784	1,805	1,798	2,028	2,034
岐 阜	190 378,420			25 9,450	135 302,820	30 66,150
北海道	350 668,855				205 403,255	145 265,600
埼 玉	50 112,140					
東 京	14,382 30,189,024	841 1,500,824	1,101 2,014,747	961 1,802,116	324 647,116	939 2,006,815
静 岡	328 777,210	15 86,100		3 15,750	10 34,440	10 31,920
愛 知	12,585 24,845,582	810 1,397,636	1,356 2,429,072	1,196 2,163,454	1,583 3,255,235	1,020 2,005,847
三 重	30 62,475			30 62,475		
大 阪	450 964,373					100 252,000
鳥 取	40 36,440			10 10,206		
山 口	4,355 8,029,626	810 1,433,670	502 899,381	1,104 1,922,398	542 1,033,675	329 605,640
その他冷かい						
合 計	64,861 58,174,752	7,539 5,816,004	6,471 5,386,654	7,919 6,128,214	6,206 5,371,163	4,327 3,882,393
平均価格	896	771	832	773	865	897
岐 阜	1,372 352,680	76 100,590	40 19,320	520 68,204	50 11,311	30 6,401
東 京	19,838 18,847,822	1,341 1,116,602	2,150 1,617,275	1,600 1,439,395	2,213 2,051,407	1,893 1,772,653
山 梨	726 3,809,400	34 292,236	72 571,368	47 382,368	98 580,104	64 215,208
静 岡	68 234,570			10 33,600		10 34,650
愛 知	36,694 31,085,980	4,915 3,604,210	3,999 3,091,436	5,362 4,086,942	3,555 2,640,141	2,020 1,770,825
三 重	250 288,750					
大 阪	2,723 543,438	233 70,056	160 42,000	370 99,855	260 34,650	280 36,750
鳥 取	10 10,206					10 10,206
山 口	3,180 3,001,906	940 632,310	50 45,255	10 17,850	30 53,550	20 35,700
冷あゆ						
合 計	34,016 33,202,619	2,498 2,422,140	820 850,710	7,611 5,321,348	2,197 2,036,791	1,706 2,056,572
平均価格	976	969	1,037	699	927	1,205

単位 上段 数量 = K g
下段 金額 = 円

6 月	7 月	8 月	9 月	1 0 月	1 1 月	1 2 月
2,054	2,108	2,108	2,108	2,094	2,093	2,163
		10		18	22	
		21,000	-210	40,530	50,820	
1,042	1,231	1,428	1,091	1,080	1,297	3,047
2,195,447	2,636,813	3,167,010	2,374,817	2,361,713	2,860,515	6,621,091
						290
						609,000
858	725	795	555	731	923	2,033
1,747,149	1,551,312	1,484,984	1,090,110	1,437,073	1,893,992	4,389,718
50	50	160	10	10	70	
123,375	116,025	367,448	20,475	20,475	64,575	
						30
						26,234
200	240	79	86	-70	100	433
350,177	432,600	170,940	187,320	-155,400	216,300	932,925
3,692	5,154	4,241	4,120	3,803	4,330	7,059
3,395,890	4,210,555	4,269,662	3,697,954	3,842,847	4,324,280	7,849,136
919	816	1,006	897	1,010	998	1,111
40	440	40	35	40	60	1
9,072	99,792	9,072	9,009	9,576	5,713	4,620
1,254	2,315	1,879	1,279	1,097	1,096	1,721
1,318,192	1,950,166	1,930,427	1,192,664	1,250,950	1,253,388	1,954,703
33	30	58	40	30	24	196
30,576	197,736	391,104	202,104	111,972	21,840	812,784
16	16	16				
55,440	55,440	55,440				
2,259	2,143	2,108	2,226	2,083	2,363	3,661
1,954,260	1,863,321	1,864,719	2,177,480	2,014,334	2,318,468	3,699,844
						250
						288,750
80	200	140	520	130	110	240
10,500	26,250	18,900	79,947	34,545	28,980	61,005
10	10		20	423	677	990
17,850	17,850		36,750	421,470	695,891	1,027,430
2,726	2,252	4,970	2,826	2,090	1,432	2,888
2,902,620	2,078,475	4,932,701	3,489,885	2,104,347	1,885,065	3,121,965
1,064	922	992	1,234	1,006	1,316	1,081

(4) 冷 凍 魚

産地	合計	1 月	2 月	3 月	4 月	5 月
冷あゆ (続)						
岐 阜	9,398 10,719,818	996 1,445,115	130 208,425	3,447 2,696,558	340 329,175	93 176,925
愛 知	16,023 15,732,099	640 612,150	500 541,800	1,010 1,026,900	1,579 1,488,691	972 994,707
三 重	50 36,960	10 7,350	40 29,610			
滋 賀	5,515 4,826,892	22 27,720		3,024 1,536,465	88 117,810	241 584,115
大 阪	1,560 966,420	360 165,480	150 70,875	130 61,425	160 79,065	130 90,825
山 口	1,000 756,105				30 22,050	270 210,000
徳 島	470 164,325	470 164,325				
冷うなぎ						
合 計	6,313 23,578,754	335 1,182,300	380 1,326,675	685 2,158,065	248 937,335	255 1,052,468
平均価格	3,734	3,529	3,491	3,150	3,779	4,127
岐 阜	80 220,500					
東 京	123 457,800	5 32,025	80 279,300		8 33,600	
神奈川	2,835 10,477,110	10 28,875	120 349,125	250 769,650	190 748,335	140 566,055
愛 知	2,830 10,973,189	100 351,750	60 196,350	330 1,209,810	50 155,400	115 486,413
大 阪	445 1,450,155	220 769,650	120 501,900	105 178,605		
その他冷淡水魚						
合 計	12,152 4,723,365	955 781,938	2,645 899,333	365 606,536	1,065 550,203	900 239,142
平均価格	388	818	340	1,661	516	265
岐 阜	10 13,125			10 13,125		
茨 城	287 51,030					
東 京	20 69,300			20 69,300		
愛 知	11,785 4,572,687	945 778,367	2,605 885,681	335 524,111	1,065 550,203	900 239,142
三 重	50 17,223	10 3,571	40 13,652			

単位 上段 数量 = K g
下段 金額 = 円

6 月	7 月	8 月	9 月	1 0 月	1 1 月	1 2 月
220 380,100 1,018 998,550 1,048 1,187,970 110 79,800 330 256,200	120 119,700 1,532 1,379,175 220 300,300 240 176,400 140 102,900	720 1,145,025 3,662 3,168,176 198 332,325 230 169,050 160 118,125	542 900,690 1,920 2,135,805 244 333,060 50 73,500 70 46,830	382 316,890 1,300 1,410,360 408 377,097 360 1,448,738 4,024 130 506,625 230 942,113	460 686,175 950 1,168,860 22 30,030 270 1,039,500 3,850 180 592,725 90 446,775	1,948 2,315,040 940 806,925 400 1,435,875 3,589 280 918,750 120 517,125
965 3,611,845 3,742 450 1,730,505 515 1,881,340	1,475 5,699,296 3,863 40 111,300 30 112,875 755 2,904,720 650 2,570,401	645 2,523,309 3,912 30 81,900 280 1,174,320 335 1,267,089	295 1,163,348 3,943 10 27,300 50 187,425 235 948,623	360 1,448,738 4,024 130 506,625 230 942,113	270 1,039,500 3,850 180 592,725 90 446,775	400 1,435,875 3,589 280 918,750 120 517,125
735 270,116 367 735 270,116	1,065 235,204 220 1,065 235,204	840 154,353 183 840 154,353	250 43,127 172 40 4,536 210 38,591	1,202 214,761 178 132 18,144 1,070 196,617	1,080 335,876 310 60 18,144 1,020 317,732	1,050 392,776 374 55 10,206 995 382,570

6. 品目別・産地別・月別取扱高

(5) 加工水産物

産地	合計	1月	2月	3月	4月	5月
総合計	10,358,064 4,311,271,869	675,911 299,192,641	729,629 314,780,033	730,979 351,144,250	756,401 337,900,664	831,460 338,427,442
平均価格	416	442	431	480	446	407
干こんぶ						
合計	41,995 15,592,876	2,502 907,978	2,542 969,314	2,737 1,130,618	2,824 1,043,914	3,403 1,186,276
平均価格	371	362	381	413	369	348
岐阜	562 402,907	10 24,990	20 25,872	45 37,170	25 21,840	30 29,400
北海道	606 913,774	34 40,100	73 95,588	52 73,751	41 53,503	72 97,611
埼玉	3 1,260					3 1,260
東京	32,384 9,534,996	2,302 681,009	2,185 627,459	2,496 853,587	2,643 808,215	3,195 914,718
神奈川	310 710,784	1 2,730			10 33,096	17 41,412
富山	70 97,125					
石川	100 110,460		10 9,450	10 14,490		10 14,490
静岡	20 47,880				10 23,940	
愛知	1,963 1,565,168	80 79,380	70 75,495	110 113,400	80 78,645	50 40,740
兵庫	210 88,074		150 77,490			
岡山	5,458 1,672,986					
広島	67 59,787	45 22,722	3 5,670	4 7,560	2 3,780	4 7,560
香川	207 271,555	12 14,742	25 27,300	18 21,630	12 16,380	20 30,055
福岡	35 116,120	18 42,305	6 24,990	2 9,030	1 4,515	2 9,030
干わかめ						
合計	15,467 6,882,659	927 495,045	1,183 564,870	1,087 636,816	1,699 780,456	1,521 688,833
平均価格	444	534	477	585	459	452
岐阜	9,548 4,984,308	498 373,275	672 397,950	634 466,305	1,088 567,231	995 471,660
宮城	100 53,876		22 18,585	6 5,670		
新潟	10 7,350					
石川	6 8,017					
静岡	1,330 511,770	100 31,500	120 38,850	100 31,920	220 69,510	100 70,560

単位 上段 数量 = K g
下段 金額 = 円

6 月	7 月	8 月	9 月	1 0 月	1 1 月	1 2 月
914,641 324,966,948 355	890,871 331,324,779 371	848,698 316,084,233 372	868,902 321,213,988 369	915,635 334,741,185 365	944,750 388,486,235 411	1,250,187 653,009,471 522
2,983 904,281 303 52 36,960 15 21,000 2,849 760,767 3 8,064 40 45,360 22 23,100 2 9,030	3,099 958,125 309 57 57,004 2,933 748,902 6 16,464 50 49,403 19 30,282 2 9,030	3,575 1,189,881 332 218 22,460 40 67,546 2,786 800,646 20 9,240 444 201,852 1 1,890 15 22,932 1 4,515	3,753 1,416,201 377 50 24,140 53 56,860 2,649 761,523 18 26,460 130 132,825 834 386,568 6 2,205 18 24,150 1 3,675	5,397 1,505,818 279 28 34,020 25 55,411 2,964 801,192 240 239,904 2,104 325,983 16 20,328	5,158 1,956,774 379 18 21,840 30 61,129 3,278 863,079 152 400,172 16 17,115 175 181,440 60 10,584 1,405 369,768 6 6,825 18 24,822	4,022 2,423,696 602 66 124,215 114 234,271 2,104 913,899 121 208,846 36 53,550 10 14,490 888 469,776 671 388,815 12 15,834
1,316 555,200 421 881 408,681 140 44,940	1,446 606,336 419 863 456,267 9 2,678 120 39,270	2,156 540,583 250 1,801 414,372 27 7,413 120 42,630	1,209 536,310 443 714 394,485 6 2,205 80 25,620	1,300 594,580 457 628 442,932 12 6,930 6 8,017 70 22,050	828 469,477 567 412 330,120 12 6,930 10 7,350 100 31,710	795 414,153 520 362 261,030 6 3,465 60 63,210

(5) 加工水産物

産地	合計	1月	2月	3月	4月	5月
干わかめ (続)						
愛知	3,856 704,823	290 48,405	330 66,108	280 61,530	320 70,224	356 75,012
広島	22 22,680	6 7,560			10 7,560	
佐賀	275 127,436	15 7,089	15 7,089	25 11,499	25 11,499	20 9,294
熊本	320 462,399	18 27,216	24 36,288	42 59,892	36 54,432	50 62,307
干ひじき						
合計	9,869 2,263,527	733 158,413	826 185,350	997 219,534	1,107 322,845	876 180,388
平均価格	229	216	224	220	291	205
岐阜	5 5,796					
福井	138 181,656	6 9,188	22 27,564	12 33,338	6 9,188	11 18,900
愛知	1,080 439,656	59 25,809	73 30,051	149 58,191	127 54,096	70 31,647
三重	8,646 1,636,419	668 123,416	731 127,735	836 128,005	974 259,561	795 129,841
もずく						
合計	93,133 37,494,942	5,867 2,242,000	7,049 2,509,167	7,281 2,955,164	8,640 3,348,445	7,136 3,495,257
平均価格	402	382	355	405	387	489
岐阜	2 462				2 462	
宮城	15,950 2,243,693	750 106,218	1,090 151,452		750 113,400	40 6,048
新潟	79 41,433					
石川	1,593 927,570	72 42,210	113 66,570	144 84,420	190 120,330	169 122,220
愛知	25,888 7,249,884	1,521 509,499	1,755 533,239	2,083 655,438	2,199 522,262	2,362 590,959
山口	47,916 26,165,506	3,420 1,527,556	4,005 1,713,593	4,930 2,141,431	5,312 2,499,268	4,409 2,700,685
熊本	1,705 866,394	104 56,517	86 44,313	124 73,875	187 92,723	156 75,345
その他海藻						
合計	104,657 33,876,975	6,026 1,943,145	6,853 2,697,714	11,373 3,646,703	12,535 3,543,859	12,593 3,197,393
平均価格	323	322	393	320	282	253
岐阜	8,494 3,534,632	636 238,408	669 277,162	772 307,395	777 271,816	798 325,716
宮城	65,469 10,191,958	3,280 488,301	3,671 745,848	7,152 1,334,724	8,168 1,307,380	9,050 1,301,456

単位 上段 数量 = K g
下段 金額 = 円

6 月	7 月	8 月	9 月	1 0 月	1 1 月	1 2 月
240 44,562	390 53,088	170 39,816	370 75,159	530 64,659	250 49,455	330 56,805
25 11,657	40 18,745	20 9,136	15 7,089	30 13,704	6 7,560	25 11,499
30 45,360	24 36,288	18 27,216	24 31,752	24 36,288	18 27,216	12 18,144
853 160,871	712 140,109	737 151,435	1,161 295,784	665 130,116	716 163,569	486 155,113
188	196	205	254	195	228	319
81 35,511	55 24,696	101 36,813	150 55,104	83 33,999	75 31,269	57 22,470
772 125,360	652 106,225	606 86,534	991 222,304	582 96,117	625 113,662	414 117,659
7,511 3,626,101	7,895 3,804,468	9,131 3,711,217	8,063 3,095,774	8,611 3,136,351	8,825 3,092,581	7,124 2,478,417
482	481	406	383	364	350	347
36 16,548	25 15,120	12 7,560	2,110 291,112	3,140 439,805	3,120 438,286	2,800 394,153
149 91,350	168 100,170	130 84,000	72 41,580	96 55,440	94 63,840	196 55,440
2,580 669,657	2,754 710,139	2,226 619,438	2,050 555,683	1,688 518,376	2,896 791,407	1,774 573,787
4,525 2,746,219	4,747 2,876,604	4,427 2,605,012	3,679 2,123,605	3,524 2,047,123	2,638 1,756,729	2,300 1,427,681
221 102,327	201 102,435	186 91,988	152 83,794	157 73,402	77 42,319	54 27,356
12,131 3,510,450	11,357 3,054,297	7,845 2,791,106	8,802 2,813,554	6,601 2,285,533	4,264 1,755,667	4,277 2,637,554
289	268	355	319	346	411	616
675 272,384	814 357,359	661 323,797	630 246,179	805 415,808	718 259,169	539 239,439
8,448 1,255,648	8,350 1,220,628	4,830 727,624	6,140 869,352	3,260 470,788	1,590 244,265	1,530 225,944

(5) 加工水産物

産地	合計	1月	2月	3月	4月	5月
その他海藻 (続)						
茨城	240 32,760			10 1,365		80 10,920
東京	2,001 3,161,776	148 169,130	177 326,593	219 453,478	169 254,638	135 169,680
神奈川	2,920 6,049,323	190 446,670	210 499,590	240 393,120	250 526,050	160 283,500
富山	3 4,830				3 4,830	
静岡	2,053 1,258,992	94 66,150	175 117,810	172 115,920	190 113,400	180 100,800
愛知	514 1,212,114	2 2,415	9 3,780	18 13,073	45 152,902	56 241,263
三重	2,308 1,341,327	53 28,298	320 156,136	375 212,573	270 136,500	180 124,846
大阪	12 33,264					
兵庫	16,327 4,398,396	1,346 332,140	1,315 378,960	2,012 540,039	2,289 529,173	1,550 401,240
広島	42 86,310	8 14,112	3 7,056		16 29,862	3 7,056
山口	1,980 833,490	110 47,565	130 55,125	170 71,505	180 75,600	200 84,420
香川	610 345,870	50 28,350	50 28,350	70 39,690	60 34,020	50 28,350
愛媛	10 7,560				10 7,560	
福岡	679 650,507	44 49,266	31 34,524	36 54,306	56 64,008	59 49,266
熊本	995 733,866	65 32,340	93 66,780	127 109,515	52 36,120	92 68,880
塩しろさけ						
合計	96,724 52,882,348	5,299 2,936,729	9,500 5,420,185	9,103 4,607,107	12,470 5,568,114	13,350 6,089,348
平均価格	546	554	570	506	446	456
岐阜	15,211 5,619,878	40 8,610		60 25,830	100 37,916	56 36,752
北海道	44,765 25,637,073	2,346 1,358,383	4,504 2,204,328	4,208 1,672,079	5,074 1,739,903	7,709 2,562,736
青森	67 257,418	15 56,070	3 11,340	6 21,798		6 22,050
宮城	1,223 724,038			316 154,980	144 69,825	
東京	12,093 7,591,284	1,155 686,973	1,805 1,447,054	2,299 1,639,055	2,364 1,316,913	260 126,840
新潟	4,077 2,079,043			68 32,550	1,001 244,388	53 10,500
静岡	11 11,970	1 1,260				
愛知	18,378 10,363,302	1,482 699,643	3,168 1,745,703	2,146 1,060,815	3,787 2,159,169	5,266 3,330,470

単位 上段 数量 = K g
下段 金額 = 円

6 月	7 月	8 月	9 月	1 0 月	1 1 月	1 2 月
50 6,825		100 13,650				
172 162,981	217 168,231	162 156,387	173 553,898	123 138,201	131 143,556	175 465,003
270 559,440	210 408,870	350 732,585	180 412,650	210 425,250	260 420,210	390 941,388
180 100,800	200 119,700	150 94,500	180 100,800	170 107,100	172 108,612	190 113,400
90 383,338	79 274,014	69 99,581	26 21,273	100 15,645	20 4,830	
110 111,090	140 38,850	210 123,953	30 52,920	350 171,885	210 117,128	60 67,148
					6 27,720	6 5,544
1,626 378,476	938 261,905	950 312,116	1,085 330,942	1,255 319,453	960 305,248	1,001 308,704
	3 7,056	3 7,056		3 7,056	3 7,056	
180 74,970	240 100,170	200 84,735	200 83,790	160 67,095	90 38,115	120 50,400
60 34,020	40 22,680	30 17,010	60 34,020	40 22,680	40 22,680	60 34,020
189 115,983	76 46,274	50 44,352	23 49,266	40 54,180	44 49,518	31 39,564
81 54,495	50 28,560	80 53,760	75 58,464	85 70,392	20 7,560	175 147,000
6,649 3,640,666	7,800 4,820,192	4,704 3,414,320	8,102 3,812,655	1,660 1,531,077	2,220 1,697,966	15,867 9,343,989
547	617	725	470	922	764	588
158 25,799			4,908 1,595,287	163 210,578		9,726 3,679,106
5,494 3,023,768	6,741 4,281,067	2,221 1,989,779	1,776 1,576,553	876 967,062	829 948,281	2,987 3,313,134
6 22,680	2 11,340			8 34,020	4 22,680	17 55,440
			360 113,400	24 16,380	316 206,073	63 163,380
238 136,710	541 249,429	1,595 884,573	602 288,804	198 117,076	396 324,319	640 373,538
				6 5,670	610 116,235	2,339 1,669,700
					10 10,710	
753 431,709	486 258,143	758 385,613	150 79,590	280 85,659	51 64,313	51 62,475

(5) 加工水産物

産地	合計	1月	2月	3月	4月	5月
塩しろさけ (続)						
三重	796 502,724	260 125,790	20 11,760			
大阪	85 68,906					
山口	18 26,712					
塩ぎんさけ						
合計	105,033 63,236,403	11,642 5,443,621	12,526 5,600,178	8,651 4,999,516	10,268 6,101,350	16,979 10,083,672
平均価格	602	467	447	577	594	593
岐阜	961 383,292	10 8,400	10 8,400	24 18,480	191 59,934	258 86,016
北海道	690 653,625	30 37,275	60 73,500	110 141,225	130 170,625	80 105,000
宮城	5,768 4,525,753	559 325,290	554 305,225	729 434,280	702 404,985	356 312,900
千葉	65,727 37,294,719	9,612 4,274,340	9,988 4,203,528	5,673 3,207,519	7,098 4,200,588	9,006 5,026,812
東京	300 187,425	100 69,300	200 118,125			
新潟	9,766 5,886,779	425 249,585	393 201,495	1,218 636,720	1,149 601,866	684 415,223
静岡	1,176 468,195	576 222,495	475 183,750	95 42,000	20 9,240	
愛知	7,860 4,838,752			10 11,025	20 18,018	4,940 3,100,230
三重	11,985 8,482,691	330 256,936	846 506,155	792 508,267	958 636,094	1,655 1,037,491
岡山	800 515,172					
塩べにさけ						
合計	41,845 25,261,698	2,142 1,445,072	2,840 1,466,129	3,940 2,512,397	3,077 2,142,290	4,115 2,143,088
平均価格	603	674	516	637	696	520
岐阜	228 80,136		40 29,316	188 50,820		
北海道	2,909 1,439,856	397 152,880	282 135,466	338 230,761	824 284,550	664 114,609
宮城	13,432 4,668,447	314 156,660	400 166,320	1,442 702,660	520 284,592	1,040 436,380
千葉	7,739 7,296,822	678 599,609	632 526,916	662 570,394	763 667,834	913 726,264
新潟	2,585 2,141,377	170 115,343	160 101,535	170 125,790	155 106,890	240 191,520
静岡	546 404,943	86 115,660	250 143,066	210 146,217		
愛知	9,948 7,057,894	287 260,820	896 325,710	750 647,955	330 561,015	803 452,288

単位 上段 数量 = K g
下段 金額 = 円

6 月	7 月	8 月	9 月	1 0 月	1 1 月	1 2 月
	30 20,213	130 154,355	300 149,760	20 25,726		36 15,120
			6 9,261	85 68,906	4 5,355	8 12,096
14,675 8,392,269	11,404 7,096,848	4,975 3,518,116	10,122 6,521,242	-8,114 -4,050,951	7,272 5,326,835	4,633 4,203,707
571	622	707	644	499	732	907
46 13,440	240 80,640	116 42,756	36 23,226			30 42,000
6,470 3,619,875	80 106,050	120 157,500	6,410 3,768,975	-12,800 -7,526,400		
425 245,385	369 287,700	342 254,520	419 379,155	423 388,710	364 392,700	526 794,903
5,790 3,297,084	7,636 4,692,576	1,560 1,109,808	1,368 979,440	1,616 1,137,780	3,318 2,560,320	3,062 2,604,924
1,083 644,280	1,259 736,890	1,313 839,790	670 445,410	465 329,910	345 244,230	762 541,380
					10 10,710	
				1,120 729,120	1,770 980,359	
861 572,205	1,292 871,440	1,516 1,108,282	1,203 913,276	1,062 889,929	1,217 962,116	253 220,500
	528 321,552	8 5,460	16 11,760		248 176,400	
3,373 2,155,797	7,511 2,011,520	3,242 2,368,350	2,698 1,941,590	3,350 2,374,736	2,831 2,273,122	2,726 2,427,607
639	267	730	719	708	802	890
20 33,600	73 101,063				211 262,501	100 124,426
1,116 578,760	5,276 225,120	234 228,060	618 424,620	1,317 767,970	711 406,245	444 291,060
1,100 838,043	822 751,834	738 755,328	338 408,660	432 549,780	389 517,440	272 384,720
143 114,030	192 159,810	224 185,850	170 140,490	205 172,463	446 403,436	310 324,220
539 368,235	698 519,593	1,590 953,926	1,144 748,913	966 678,720	689 502,636	1,256 1,038,083

(5) 加工水産物

産地	合計	1月	2月	3月	4月	5月
塩べにさけ (続)						
三重	1,990 1,513,963				255 169,159	235 166,167
大阪	94 140,952				10 22,050	
兵庫	2,374 517,308	210 44,100	180 37,800	180 37,800	220 46,200	220 55,860
塩あきさけ						
合計	47,410 15,480,796	8,180 971,313	4,454 782,808	2,640 899,745	2,220 777,894	2,136 692,771
平均価格	326	118	175	340	350	324
岐阜	7,170 1,096,151	4,900 411,600	1,200 100,800		490 264,969	550 298,307
北海道	5,218 2,023,025	100 51,618	324 63,977	810 232,050	480 55,440	
宮城	16 26,460					
東京	20,850 7,426,682	1,450 74,970	2,070 383,933	1,410 477,540	1,060 353,640	1,430 323,484
新潟	1,940 771,026					
愛知	5,566 2,057,003	1,520 332,535	720 144,323	240 76,230	140 72,030	106 40,215
三重	5,920 1,652,679					
大阪	730 427,770	210 100,590	140 89,775	180 113,925	50 31,815	50 30,765
塩ます						
合計	45,404 15,306,391	3,349 1,676,929	3,529 1,477,607	4,447 2,128,619	2,847 1,476,909	13,195 2,280,385
平均価格	337	500	418	478	518	172
北海道	10,504 4,274,708	288 123,585	1,400 557,235	1,370 545,160		778 320,775
青森	3,487 677,670					
岩手	301 142,800				151 73,500	150 69,300
宮城	90 87,570	8 8,820	8 8,820	16 19,110	10 9,240	
千葉	56 23,520	56 23,520				
東京	7,507 2,252,492	810 425,250	1,050 105,105	770 320,250	47 20,843	2,750 647,199
新潟	2,234 518,889	740 50,400	60 25,200	80 33,600	490 81,480	400 86,394
福井	9,050 769,650			645 254,520	1,155 388,080	7,120 72,450
愛知	5,019 4,198,219	1,020 779,893	794 654,102	1,000 845,624	945 829,111	670 603,178

単位 上段 数量 = K g
下段 金額 = 円

6 月	7 月	8 月	9 月	1 0 月	1 1 月	1 2 月
225 154,879	250 183,750	250 182,438	200 157,503	200 157,503	125 106,314	250 236,250
10 22,050	20 32,550	16 22,848	28 19,404		10 22,050	
220 46,200	180 37,800	190 39,900	200 42,000	230 48,300	250 52,500	94 28,848
876 393,330	1,098 317,520	1,820 359,940	1,270 619,563	2,424 1,412,565	6,192 2,386,440	14,100 5,866,907
449	289	197	487	582	385	416
					30 20,475	
				808 445,410	2,672 1,160,670	24 13,860
				16 26,460		
740 325,080	1,030 290,220	1,770 336,840	1,000 469,308	1,000 642,075	1,220 707,070	6,670 3,042,522
					250 118,125	1,690 652,901
36 7,350	68 27,300	50 23,100	270 150,255	220 133,770	410 182,700	1,786 867,195
				380 164,850	1,610 197,400	3,930 1,290,429
100 60,900						
4,671 1,837,188	3,145 1,049,003	2,863 946,113	2,420 1,018,626	568 284,666	814 356,223	3,556 774,123
393	333	330	420	501	437	217
1,313 625,170	1,105 469,560	1,547 486,255	2,210 900,795	283 150,728	90 40,635	120 54,810
80 33,600		277 135,450	110 42,840	110 43,890	130 50,610	2,780 371,280
			10 9,240	8 4,620	30 27,720	
1,020 241,815	210 96,390	170 74,340		160 75,600	220 103,950	300 141,750
					137 71,820	327 169,995
130 54,600						
360 354,168	130 121,643	70 7,350	30 3,150			

(5) 加工水産物

産地	合計	1月	2月	3月	4月	5月
塩ます (続)						
三重	6,366 1,679,265	10 4,725	20 8,925	570 118,230	10 3,150	1,306 447,195
大阪	227 394,296	28 49,938	22 41,580		36 63,756	21 33,894
兵庫	563 287,312	389 210,798	175 76,640	-4 -7,875	3 7,749	
塩いわし						
合計	45 26,250		30 12,600			
平均価格	583		420			
青森	5 1,050					
新潟	3 3,024					
愛知	7 9,576					
山口	30 12,600		30 12,600			
塩さば						
合計	146,029 77,696,247	15,104 6,936,499	13,846 7,047,308	13,859 7,240,455	14,466 8,714,947	14,827 7,162,552
平均価格	532	459	508	522	602	483
岐阜	2,565 1,298,535		108 47,250	638 284,760	1,008 479,535	512 232,575
岩手	9,303 6,188,700	378 299,250	779 391,440	692 506,100	948 585,690	1,000 573,195
宮城	1,072 1,009,121	80 135,060	47 72,394	70 132,956	90 137,392	55 47,428
福島	6 5,460					
茨城	10 4,253			10 4,253		
千葉	121,105 61,976,554	13,721 6,225,374	10,411 5,269,068	9,624 5,070,776	11,902 6,984,822	12,844 5,983,808
東京	1,210 318,151	545 135,818	545 102,533			
静岡	1,178 1,045,034	98 60,113	100 74,319	86 95,508	192 209,727	170 136,458
愛知	4,781 3,246,531	80 40,396	55 50,476	390 150,702	227 184,956	190 132,934
三重	55 19,950	20 12,600	35 7,350			
大阪	150 6,300	150 6,300				
鳥取	40 10,521					30 4,095
島根	70 27,090			20 9,828	10 8,568	

単位 上段 数量 = K g
下段 金額 = 円

6 月	7 月	8 月	9 月	1 0 月	1 1 月	1 2 月
1,740 468,615	1,690 343,770	790 229,110	30 7,665		200 47,880	
28 59,220	10 17,640	9 13,608	30 54,936	7 9,828	7 13,608	29 36,288
	10 12,600 1,260					5 1,050 210
	3 3,024 7 9,576					5 1,050
12,958 6,277,292	12,995 6,270,175	11,036 5,754,419	11,379 5,428,848	9,151 5,344,236	8,158 5,596,342	8,250 5,923,174
484	482	521	477	584	685	717
70 27,090			212 147,525		12 8,820	5 70,980
1,188 646,800	650 456,960	710 441,945	830 572,250	670 453,600	558 485,940	900 775,530
400 409,862	30 6,704	20 4,536	20 4,473	40 8,972	10 2,243	210 47,101
	6 5,460					
11,044 4,955,962	12,156 5,633,314	9,264 4,600,952	8,534 3,460,018	7,392 4,109,131	7,229 4,845,181	6,984 4,838,148
			20 10,500		100 69,300	
132 111,510	36 37,800	54 43,659	40 47,565	78 78,750	128 67,221	64 82,404
120 118,025	57 61,225	947 611,331	1,674 1,125,785	956 665,538	40 46,930	45 58,233
	10 6,426				40 8,694	

(5) 加工水産物

産地	合計	1月	2月	3月	4月	5月
塩さば (続)						
岡山	3,920 1,759,393		1,752 1,014,523	2,168 744,870		
山口	271 396,186			79 145,152	40 54,432	9 18,144
福岡	12 15,540	12 15,540				
佐賀	26 9,828	20 6,048		6 3,780		
長崎	255 359,100		14 17,955	76 91,770	49 69,825	17 33,915
塩さんま						
合計	205,708 64,876,726	14,245 4,175,946	32,315 7,850,370	19,686 4,585,845	19,188 5,070,431	20,600 4,952,182
平均価格	315	293	242	232	264	240
岐阜	2,130 507,780			6 3,780	150 33,075	816 183,120
北海道	56,574 13,888,891	2,283 493,605	18,772 3,771,969	6,498 755,055	8,818 2,142,548	4,210 1,067,115
青森	106 178,742			1 2,520	7 8,442	19 28,476
岩手	6,520 1,401,750	110 23,100	170 35,700	100 21,000	1,220 239,820	1,220 229,950
宮城	163 98,533				24 7,665	
茨城	37 43,596					
千葉	47,422 12,400,451	4,148 1,411,463	4,517 1,407,158	4,893 1,436,086	4,667 1,236,270	5,717 1,503,443
東京	78 40,950	6 3,150	8 4,200	6 3,150	10 5,250	2 1,260
愛知	88,548 35,093,308	7,666 2,206,933	8,842 2,621,683	8,056 2,274,794	4,286 1,392,321	8,610 1,934,408
三重	4,108 1,199,940	30 35,700	6 9,660	122 83,160		
山口	22 22,785	2 1,995		4 6,300	6 5,040	6 4,410
塩にしん						
合計	190 114,660					
平均価格	603					
北海道	190 114,660					
塩すけそうこ						
合計	82,324 81,026,398	6,803 6,514,841	7,831 7,509,509	7,414 7,808,597	5,036 5,401,726	6,233 6,181,554
平均価格	984	957	958	1,053	1,072	991

単位 上段 数量 = K g
下段 金額 = 円

6 月	7 月	8 月	9 月	1 0 月	1 1 月	1 2 月
3 6,048	33 42,336	6 12,096	39 48,762	2 2,310	18 16,128	42 50,778
1 1,995	17 19,950	35 39,900	10 11,970	13 25,935	23 45,885	
15,498 4,256,092	13,387 4,073,109	14,316 4,807,068	24,055 10,399,942	16,214 6,805,860	10,800 4,936,448	5,404 2,963,433
274	304	335	432	419	457	548
810 179,130		300 66,150	48 42,525			
388 105,000	104 49,308	590 308,805	5,652 2,597,768	5,645 1,937,257	3,301 528,134	313 132,327
16 22,838			9 25,599	15 30,891	37 57,078	2 2,898
1,360 256,200	460 96,600	290 60,900		780 196,560	240 74,130	570 167,790
			40 22,187	74 43,034	18 17,487	7 8,160
4 4,536	13 18,564	15 16,716	5 3,780			
6,005 1,552,268	6,561 1,366,733	7,734 1,704,675	2,972 683,760	208 98,595		
14 7,350	14 7,140	10 5,250	8 4,200			
6,897 2,123,730	6,085 2,468,194	5,337 2,619,372	12,211 6,204,273	8,842 4,335,723	7,204 4,259,619	4,512 2,652,258
	150 66,570	40 25,200	3,110 815,850	650 163,800		
4 5,040						
						190 114,660 603
						190 114,660
5,896 5,865,181	5,097 5,462,461	5,164 5,453,679	5,721 5,524,859	7,052 5,894,873	6,541 6,512,205	13,536 12,896,913
994	1,071	1,056	965	835	995	952

(5) 加工水産物

産地	合計	1月	2月	3月	4月	5月
塩すけそうこ (続)						
岐 阜	148 163,183	32 96,991			6 3,213	
北海道	2,261 3,113,072	142 189,525	163 199,500	113 239,925	250 339,812	218 264,180
宮 城	96 361,883		9 3,308			
東 京	5,137 2,506,819	880 358,314	1,315 539,670	460 142,870	282 128,365	896 455,232
新 潟	10 17,430		10 17,430			
愛 知	5,380 9,720,035	472 640,943	311 638,768	240 409,259	180 465,916	213 417,092
三 重	1,777 2,844,324	62 64,680	434 700,644	230 334,425	56 88,620	228 393,540
大 阪	10 10,500					
山 口	17,195 19,293,796	1,952 2,091,435	1,795 1,944,278	2,626 2,867,374	991 1,195,871	1,097 1,364,626
福 岡	50,310 42,995,356	3,263 3,072,953	3,794 3,465,911	3,745 3,814,744	3,271 3,179,929	3,581 3,286,884
すじこ						
合 計	1,969 4,931,325	87 126,882	122 107,562	58 88,872	74 153,153	78 84,672
平均価格	2,504	1,458	881	1,532	2,069	1,085
岐 阜	9 26,460					
北海道	134 547,050					
宮 城	495 1,715,028					
茨 城	264 867,039					
新 潟	35 179,550	15 72,450				
愛 知	790 964,656	72 54,432	110 84,672	56 84,672	44 66,528	78 84,672
三 重	230 601,755		12 22,890	2 4,200	30 86,625	
京 都	12 29,787					
いくら						
合 計	12,661 64,204,227	386 2,352,368	383 2,171,841	903 5,522,066	419 2,585,268	703 4,463,151
平均価格	5,071	6,094	5,670	6,115	6,170	6,348
岐 阜	49 81,900		30 15,750			
北海道	3,546 20,150,912	113 672,210	169 988,733	219 1,194,165	203 1,191,435	178 1,004,850

単位 上段 数量 = K g
下段 金額 = 円

6 月	7 月	8 月	9 月	1 0 月	1 1 月	1 2 月
	60 13,104		50 49,875			
206 247,275	145 242,130	176 259,665	250 279,405	190 271,635	214 275,100	194 304,920
					8 31,500	79 327,075
779 345,818	275 148,470		44 70,980	60 92,820	36 48,300	110 175,980
476 674,184	519 700,782	455 761,943	354 542,273	468 890,757	664 1,124,456	1,028 2,453,662
112 192,780	108 172,620	72 115,290	36 54,390	60 110,880	84 139,230	295 477,225
		5 5,250	5 5,250			
890 1,078,166	1,184 1,403,635	878 1,081,735	1,188 1,382,162	1,394 1,495,773	1,779 1,891,360	1,421 1,497,381
3,433 3,326,958	2,806 2,781,720	3,578 3,229,796	3,794 3,140,524	4,880 3,033,008	3,756 3,002,259	10,409 7,660,670
112 239,778	42 63,504	116 274,428	152 509,481	497 1,706,755	411 1,206,323	220 369,915
2,140	1,512	2,365	3,351	3,434	2,935	1,681
				9 26,460		
			24 105,525	62 268,905	48 172,620	
			84 331,380	239 879,543	172 504,105	
				129 444,151	132 412,493	3 10,395
						20 107,100
52 66,528	42 63,504	44 66,528	44 72,576	58 87,696	44 66,528	146 166,320
60 173,250		72 207,900			3 20,790	51 86,100
					12 29,787	
311 1,956,318	451 2,724,225	779 3,370,983	473 2,698,789	791 3,878,994	1,869 7,596,352	5,193 24,883,872
6,290	6,040	4,327	5,705	4,903	4,064	4,791
		6 45,990		1 7,140		12 13,020
97 597,660	149 900,690	238 1,356,600	161 917,910	288 1,667,757	281 1,573,058	1,450 8,085,844

(5) 加工水産物

産地	合計	1月	2月	3月	4月	5月
いくら (続)						
千葉	10 66,675					
東京	7,137 33,468,831	170 1,161,038	78 584,902	472 3,184,283	103 864,570	161 1,285,200
愛知	1,260 6,738,649	72 317,520	78 400,281	114 590,793	103 459,963	330 1,977,801
三重	610 3,608,535	31 201,600	25 172,200	88 541,800	10 69,300	34 195,300
大阪	35 22,050			10 11,025		
岡山	14 66,675		3 9,975			
塩かずのこ						
合計	51,904 119,674,115	986 2,616,879	248 609,893	293 996,051	219 712,530	245 816,008
平均価格	2,305	2,654	2,459	3,399	3,253	3,330
岐阜	966 3,308,183	16 84,630	18 90,720	76 355,320	99 230,895	75 176,085
北海道	30,892 73,191,114	870 2,247,683	30 155,400	85 416,850	50 269,325	70 389,550
千葉	20 74,025					
東京	11,632 20,746,663	16 44,940	143 184,695	40 31,185	10 11,655	
神奈川	50 74,970				10 11,340	10 27,720
富山	602 2,055,060	52 197,820	40 165,690	9 71,190	50 189,315	56 189,630
愛知	4,004 9,188,584	32 41,806	17 13,388	83 121,506		34 33,023
京都	1,294 5,133,870					
大阪	1,123 3,431,258					
岡山	279 1,545,915					
山口	1,010 855,960					
徳島	32 68,513					
その他塩蔵品						
合計	105,441 59,449,530	8,674 4,616,424	10,492 5,165,235	9,895 5,699,461	8,543 4,832,142	8,124 4,541,576
平均価格	563	532	492	575	565	559
岐阜	11,672 5,186,536	855 564,900	808 514,634	994 510,405	922 452,916	818 362,835
北海道	2,723 2,629,325	93 106,140	133 140,310	283 248,001	170 209,992	100 144,399

単位 上段 数量 = K g
下段 金額 = 円

6 月	7 月	8 月	9 月	1 0 月	1 1 月	1 2 月
					7 47,775	3 18,900
112 757,890	130 894,915	441 1,467,060	240 1,401,619	446 1,893,465	1,466 5,301,345	3,318 14,672,544
80 441,168	69 373,485	84 432,033	72 379,260	46 243,432	61 315,284	151 807,629
22 159,600	78 544,110	10 69,300		10 67,200	54 358,890	248 1,229,235
	25 11,025					11 56,700
171 631,575	149 582,278	256 991,095	183 629,318	459 1,710,555	10,173 26,355,846	38,522 83,022,087
3,693	3,907	3,871	3,438	3,726	2,590	2,155
70 223,335	54 217,350	56 185,535	57 177,660	61 173,250	45 161,280	339 1,232,123
50 271,950	60 279,300	100 543,900	50 282,450	195 834,225	3,521 13,053,843	25,811 54,446,638
						20 74,025
			35 59,640	50 23,940	2,992 5,055,226	8,346 15,335,382
		30 35,910				
34 118,440	18 68,670	53 207,900	24 92,610	33 129,780	205 552,300	28 71,715
17 17,850	17 16,958	17 17,850	17 16,958	120 549,360	2,383 5,227,816	1,267 3,132,069
					230 807,450	1,064 4,326,420
					105 347,288	1,018 3,083,970
					90 497,700	189 1,048,215
					570 584,430	440 271,530
					32 68,513	
7,796 4,095,200	6,960 4,240,887	9,417 4,476,049	8,193 4,408,285	7,807 4,905,721	8,407 5,064,902	11,133 7,403,648
525	609	475	538	628	602	665
651 253,149	601 284,576	2,536 451,562	825 409,816	1,015 513,225	790 456,461	857 412,057
96 123,305	119 142,052	331 201,814	822 230,379	132 204,216	137 270,982	307 607,735

(5) 加工水産物

産地	合計	1月	2月	3月	4月	5月
その他塩蔵品 (続)						
青森	359 735,481	23 64,166	24 71,664	42 107,573	18 51,818	30 84,420
宮城	3,578 4,539,619	472 610,901	443 582,677	591 781,507	385 483,403	330 410,667
茨城	164 124,706	5 4,568	21 16,853		11 10,028	95 56,559
埼玉	16 23,520					
千葉	98 150,551	12 16,380			30 51,010	4 5,565
東京	57 50,820	34 30,870	12 17,220			2 840
神奈川	968 708,128	30 23,384	32 38,052	32 35,322	46 60,627	72 88,704
新潟	8,031 3,185,545	270 162,131	284 205,947	291 216,059	783 345,996	622 285,994
富山	1,661 1,774,695	33 16,900	132 95,261	100 78,526	76 78,490	42 51,712
石川	2,232 4,151,012	128 177,972	198 235,152	204 332,537	157 275,541	167 277,215
長野	71 183,960			6 16,800	12 33,600	12 24,360
静岡	921 674,797	63 36,109	30 34,388	25 27,432	37 32,682	31 37,014
愛知	10,931 8,301,192	761 576,882	1,391 872,224	1,617 1,038,272	708 626,201	833 679,256
三重	29,673 6,546,055	2,575 517,004	4,311 803,032	2,686 530,498	2,467 526,680	2,487 483,980
大阪	177 132,619	4 2,647	4 2,648	34 30,115		6 6,237
兵庫	6,959 5,303,958	549 447,975	648 481,600	726 571,667	583 457,429	624 462,675
和歌山	1,258 1,553,796	68 68,198	75 74,972	108 108,047	79 105,998	109 147,735
鳥取	894 1,031,786	116 119,387	72 84,108	60 70,248	72 84,738	43 51,347
島根	8,518 2,886,596		640 197,095	750 255,906	834 286,550	870 298,248
岡山	30 8,926					
広島	586 833,060	82 67,799	52 46,683			
山口	7,648 3,655,836	1,820 486,046	824 332,305	778 261,829	696 247,695	334 155,610
福岡	6,216 5,077,011	681 516,065	358 318,410	568 478,717	457 410,748	493 426,204
開干あじ						
合計	129,313 70,852,935	8,827 5,593,165	11,395 7,165,948	16,177 7,081,643	20,779 6,832,506	11,242 6,960,565
平均価格	547	633	628	437	328	619

単位 上段 数量 = K g
下段 金額 = 円

6 月	7 月	8 月	9 月	1 0 月	1 1 月	1 2 月
8 2,940	22 33,285	88 69,725	10 16,170	34 71,946	12 43,313	48 118,461
301 389,142	217 253,964	182 231,013	193 239,391	217 248,483	124 155,024	123 153,447
		10 9,135	6 9,135	10 9,135	6 9,293	16 23,520
6 9,765	20 25,516	16 26,040	6 9,765	2 3,255	2 3,255	
			9 1,890			
16 18,186	76 73,407	82 75,591	46 24,550	122 53,364	174 78,514	240 138,427
1,045 289,170	344 239,368	424 272,488	265 205,369	596 253,703	1,381 292,961	1,726 416,359
50 61,688	81 64,113	136 53,623	149 98,143	62 92,253	127 172,137	673 911,849
114 207,811	111 206,955	122 224,043	310 482,400	215 418,001	156 350,223	350 963,162
7 18,480	5 13,440	6 16,800	10 25,200	2 5,040	8 21,840	3 8,400
108 63,258	180 101,243	58 35,070	72 39,428	137 156,241	42 33,968	138 77,964
906 723,801	845 729,208	757 631,151	834 601,624	799 575,460	646 539,515	834 707,598
1,849 368,991	1,895 456,603	1,737 434,301	1,928 378,806	2,211 554,400	2,367 693,430	3,160 798,330
16 19,089	30 30,618	18 7,182	5 5,355	30 6,048	30 22,680	
569 429,200	540 402,127	492 357,953	522 407,302	583 418,551	554 434,586	569 432,893
105 141,120	104 132,300	110 136,710	133 160,966	135 180,810	141 177,870	91 119,070
26 30,556	20 22,997	30 35,754	89 106,474	108 127,671	114 132,023	144 166,483
870 298,758	912 313,065	856 287,707	756 259,867	476 173,173	735 230,792	819 285,435
						30 8,926
				80 118,188	174 291,942	198 308,448
588 284,512	336 356,521	949 475,728	687 276,847	235 258,615	195 251,181	206 268,947
465 362,279	502 359,529	477 442,659	516 419,408	606 463,943	492 402,912	601 476,137
9,646 6,066,195	9,136 5,999,854	8,728 6,034,921	10,191 5,743,697	8,568 4,594,263	8,071 4,872,145	6,553 3,908,033
628	656	691	563	536	603	596

(5) 加工水産物

産地	合計	1月	2月	3月	4月	5月
開干あじ (続)						
岐 阜	454 103,394		62 42,651	386 55,283		
福 島	65 64,105			5 5,827	5 5,828	20 11,655
茨 城	36,355 12,142,909	2,718 928,074	2,726 896,152	2,924 998,214	2,383 895,378	4,217 1,368,066
千 葉	1,036 824,628	62 35,784	90 48,762	100 51,408	96 99,582	105 92,925
東 京	256 137,004					
静 岡	85,838 54,221,231	5,375 4,228,900	7,769 5,742,777	11,757 5,380,145	17,780 5,533,691	6,592 5,277,354
愛 知	447 408,116	20 18,346	20 18,346	45 46,930	90 57,413	40 37,756
三 重	1,504 626,703	332 151,452	396 164,808	404 149,814	192 74,340	50 28,350
島 根	1,286 1,066,382	170 138,993	192 167,922	314 259,641	63 63,630	48 41,816
佐 賀	52 31,737			52 31,737		
大 分	2,020 1,226,726	150 91,616	140 84,530	190 102,644	170 102,644	170 102,643
開干いわし						
合 計	1,058 676,179	40 30,240	50 37,800	74 42,630	112 72,555	100 49,980
平均価格	639	756	756	576	647	499
千 葉	450 270,270	40 30,240	50 37,800	74 42,630	106 60,270	100 49,980
神奈川	112 64,680					
愛 知	56 83,979				6 12,285	
大 阪	440 257,250					
開干さば						
合 計	10,449 5,325,268	685 406,278	1,131 751,366	1,167 439,609	1,327 582,931	1,088 461,868
平均価格	509	593	664	376	439	424
岐 阜	198 58,874		12 4,253			
茨 城	282 208,216	10 3,859	119 144,743	-9 -11,340	82 41,895	20 11,970
千 葉	3,316 2,640,089	301 212,100	296 200,949	244 179,676	341 324,051	290 257,691
東 京	10 3,024					
福 井	83 42,266	13 6,826	10 3,413	6 3,413	10 3,413	10 3,675

単位 上段 数量 = K g
下段 金額 = 円

6 月	7 月	8 月	9 月	1 0 月	1 1 月	1 2 月
	6 5,460					
5 5,828	5 5,985	5 5,828	5 5,828	5 5,828	5 5,828	5 5,670
3,705 1,221,179	2,823 938,596	2,486 870,871	4,661 1,449,028	2,665 874,430	2,604 882,448	2,443 820,473
117 74,403	126 101,094	105 85,428	48 50,568	37 53,088	54 58,632	96 72,954
24 12,600			48 26,460	56 29,400	104 55,944	24 12,600
5,448 4,531,443	5,841 4,704,686	5,813 4,830,715	5,195 4,047,278	5,521 3,444,079	5,004 3,668,376	3,743 2,831,787
40 36,692	22 27,519	40 36,692	40 36,692	30 27,519	35 36,692	25 27,519
90 35,154	20 14,070			20 8,715		
57 52,290	133 105,840	89 73,080	24 25,200	54 42,000	105 67,620	37 28,350
160 96,606	160 96,604	190 132,307	170 102,643	180 109,204	160 96,605	180 108,680
50 26,670	17 22,323	7 9,996	82 55,335	238 148,050	190 112,560	98 68,040
533	1,313	1,428	674	622	592	694
50 26,670					10 7,560	20 15,120
				100 57,750	12 6,930	
	17 22,323	7 9,996	10 12,915	6 13,230		10 13,230
			72 42,420	132 77,070	168 98,070	68 39,690
891 496,430	806 376,292	849 433,616	686 370,322	520 320,462	701 333,396	598 352,698
557	466	510	539	616	475	589
			186 54,621			
	30 8,505					30 8,584
255 219,534	263 216,720	275 234,087	218 204,456	167 173,292	407 200,256	259 217,277
					10 3,024	
	5 3,675	5 3,413			12 7,088	12 7,350

(5) 加工水産物

産地	合計	1月	2月	3月	4月	5月
開干さば (続)						
静岡	4,028 1,505,162	228 140,653	584 370,288	750 212,000	764 180,812	628 153,252
愛知	761 379,849					
鳥取	20 12,096					
島根	6 5,985			6 5,985		
山口	25 22,680	13 12,600				
大分	1,720 447,027	120 30,240	110 27,720	170 49,875	130 32,760	140 35,280
その他開干						
合計	93,369 54,712,992	6,823 3,972,470	8,116 4,978,942	8,411 5,237,123	8,053 4,813,338	9,777 5,413,692
平均価格	585	582	613	622	597	553
岐阜	436 191,100			20 4,620		9 6,804
北海道	62 180,432		6 21,420			8 25,200
宮城	2,924 4,589,706	262 493,118	233 336,540	275 397,559	327 462,561	412 580,438
茨城	50,702 18,761,508	3,904 1,517,942	4,067 1,650,033	4,079 1,599,262	3,972 1,529,948	5,588 1,931,685
千葉	6,389 6,562,276	488 427,455	554 443,730	632 548,772	781 775,594	763 731,997
東京	30 9,671					
石川	121 173,925		18 28,350	18 21,076	6 9,450	18 28,350
静岡	4,923 3,555,622	547 320,501	755 531,760	642 522,897	440 340,644	406 330,885
愛知	301 156,765	50 23,625	10 4,725	40 31,500	20 9,450	20 9,450
三重	23,554 16,720,963	1,301 908,576	1,677 1,198,954	2,218 1,597,901	2,313 1,476,027	2,178 1,432,925
兵庫	735 484,710	77 61,446	35 26,828	70 53,656		44 30,324
島根	1,377 1,332,987	82 84,861	177 136,647	199 232,838	109 109,116	166 146,874
山口	1,401 1,615,194	112 134,946	276 331,779	124 142,128	85 100,548	165 158,760
福岡	408 371,833		308 268,176	88 78,614		
佐賀	6 6,300			6 6,300		
丸干あじ						
合計	1,088 883,260	94 85,050	150 85,050	90 49,560	92 68,040	108 102,060

単位 上段 数量 = K g
下段 金額 = 円

6 月	7 月	8 月	9 月	1 0 月	1 1 月	1 2 月
306 172,466	252 59,066	266 88,990	88 46,834	120 50,403	36 24,413	6 5,985
170 64,110	114 42,336	143 62,900	44 26,611	103 64,007	76 51,743	111 68,142
	10 5,670	10 6,426				
	12 10,080					
160 40,320	120 30,240	150 37,800	150 37,800	130 32,760	160 46,872	180 45,360
9,621 5,252,198	7,172 4,073,703	7,035 4,271,959	9,799 5,154,234	6,688 4,038,291	6,472 3,954,486	5,402 3,552,556
545	568	607	525	603	611	657
250 69,468	36 9,786		42 47,250		61 46,116	18 7,056
	12 36,162		20 47,250	8 25,200	8 25,200	
287 408,593	197 279,186	234 405,027	96 178,290	129 235,967	195 342,342	277 470,085
4,913 1,667,591	3,979 1,363,223	3,772 1,411,054	6,162 2,145,107	3,694 1,374,335	3,797 1,481,684	2,775 1,089,644
529 538,698	517 540,498	578 625,212	406 552,258	356 474,096	363 460,026	422 443,940
				10 3,623	20 6,048	
			51 69,164	4 5,460	6 12,075	
377 296,955	315 248,133	355 258,792	308 210,844	233 166,347	335 197,207	210 130,657
10 4,725	30 14,175	30 14,175	20 9,765	51 25,095	10 5,040	10 5,040
2,906 1,965,941	1,783 1,326,109	1,768 1,306,654	2,437 1,650,328	1,878 1,423,462	1,465 1,144,418	1,630 1,289,668
69 41,202	149 71,442	66 31,679	54 39,690	115 84,342	56 44,101	
134 104,328	67 70,644	109 104,076	83 69,972	155 149,678	78 83,633	18 40,320
134 129,654	87 114,345	123 115,290	120 134,316	55 70,686	78 106,596	42 76,146
12 25,043						
90 76,230	66 62,370	102 94,080	104 79,380	72 68,040	72 68,040	48 45,360

(5) 加工水産物

産地	合計	1月	2月	3月	4月	5月
丸干あじ (続)						
平均価格	811	904	567	550	739	945
島根	1,088 883,260	94 85,050	150 85,050	90 49,560	92 68,040	108 102,060
丸干いわし						
合計	38,816 22,917,238	7,328 3,627,728	11,446 2,911,271	2,484 1,875,722	2,214 1,521,390	1,813 1,497,857
平均価格	590	495	254	755	687	826
岐阜	16 10,710		10 5,670	6 5,040		
宮城	8 2,268					8 2,268
茨城	18 10,080					18 10,080
千葉	2,780 2,191,017	447 323,684	243 150,528	278 160,755	113 101,095	111 108,255
東京	3,075 2,038,844	347 222,923	435 226,200	198 85,323	80 59,682	145 111,090
静岡	401 457,815	6 5,324	12 25,830	156 212,018	118 92,612	56 35,406
愛知	2,083 1,534,785	588 367,101	372 290,010	222 190,638	132 156,639	110 70,161
三重	7,773 416,147	56 36,729	7,657 329,774		12 10,080	48 39,564
大阪	3 12,075	3 12,075				
島根	5,386 5,103,222	576 573,216	800 578,319	426 375,648	282 292,320	301 279,426
広島	198 119,490				18 10,605	30 16,590
大分	17,075 11,020,785	5,305 2,086,676	1,917 1,304,940	1,198 846,300	1,459 798,357	986 825,017
丸干さんま						
合計	366 188,790	10 5,355	29 21,420	76 13,440	20 10,710	16 10,605
平均価格	515	535	738	176	535	662
福島	290 175,455	10 5,355	29 21,420	6 5,355	20 10,710	10 5,355
三重	76 13,335			70 8,085		6 5,250
ししやも						
合計	56,106 39,281,481	2,912 2,385,444	6,135 2,863,853	5,326 3,134,783	4,902 3,694,100	5,035 3,588,912
平均価格	700	819	466	588	753	712
岐阜	159 54,795			84 36,777	20 3,276	8 1,638

単位 上段 数量 = K g
下段 金額 = 円

6 月	7 月	8 月	9 月	1 0 月	1 1 月	1 2 月
847	945	922	763	945	945	945
90	66	102	104	72	72	48
76,230	62,370	94,080	79,380	68,040	68,040	45,360
1,372	1,126	1,173	1,380	1,202	1,601	5,677
1,152,564	1,002,330	1,093,292	1,223,713	1,038,713	1,459,511	4,513,147
840	890	932	886	864	911	794
93	91	83	82	94	254	891
93,135	87,108	78,341	77,480	91,970	239,820	678,846
239	199	192	344	244	294	358
156,702	166,593	143,304	190,890	185,871	212,646	277,620
20	9	6	6		12	
25,830	12,915	12,915	12,915		22,050	
90	76	81	76	66	84	186
51,786	51,303	59,766	50,925	39,501	62,370	144,585
228	150	174	239	153	267	1,790
201,516	130,452	226,128	283,427	162,372	289,370	1,711,028
24	30	12	18	12	30	24
15,015	18,375	7,770	11,130	7,245	18,270	14,490
678	571	625	615	633	660	2,428
608,580	535,584	565,068	596,946	551,754	614,985	1,686,578
90	20	15	40	20	18	12
48,195	10,710	10,710	21,420	10,080	16,065	10,080
535	535	714	535	504	892	840
90	20	15	40	20	18	12
48,195	10,710	10,710	21,420	10,080	16,065	10,080
4,817	4,101	4,457	4,518	4,991	4,109	4,803
3,432,861	3,160,434	3,334,535	3,366,520	3,614,943	3,069,350	3,635,746
712	770	748	745	724	746	756
10	4	11	6	10	6	
1,638	1,638	3,276	1,638	3,276	1,638	

(5) 加工水産物

産地	合計	1月	2月	3月	4月	5月
ししやも (続)						
北海道	1,569 1,807,022	53 179,393	77 156,765	200 159,023	315 247,223	152 171,150
福島	40 40,006			5 5,670	5 5,670	20 17,483
茨城	2,536 2,320,733	114 148,797	256 267,930	187 224,839	153 190,263	163 190,887
埼玉	6 12,600				6 12,600	
東京	175 63,882	40 13,104	26 21,924	79 20,349		
愛知	1,542 610,890	160 62,034	112 44,730	140 57,792	120 42,840	190 68,502
三重	28,996 19,986,829	1,539 1,203,360	4,625 1,627,528	2,428 1,496,192	2,395 1,859,759	2,310 1,755,554
大阪	72 26,996	60 22,838				
山口	3,478 1,899,183	60 23,520	80 51,240	60 9,135	80 42,840	160 66,360
福岡	14,938 11,327,401	786 705,098	959 693,736	1,983 1,086,702	1,608 1,222,345	1,517 1,101,122
大分	2,595 1,131,144	100 27,300		160 38,304	200 67,284	515 216,216
その他丸干						
合計	9,032 6,650,839	514 401,740	1,004 664,083	829 596,420	757 585,913	755 586,549
平均価格	736	781	661	719	773	776
岐阜	10 9,372			6 2,914		
青森	1,567 725,636	94 55,787	126 76,545	132 78,057	78 48,006	118 79,947
千葉	500 200,340		50 19,845	100 41,580		
福井	528 766,882	28 53,445	18 26,985	30 45,518	45 67,095	67 98,859
愛知	414 358,848	30 17,388	57 32,634	31 30,618	30 28,980	39 35,280
兵庫	606 735,907	50 54,825	58 46,430	114 66,382	51 87,561	71 73,673
鳥取	93 78,361	10 7,087	13 7,875			
島根	238 197,249	5 8,730	48 41,738	67 64,545	20 14,700	20 14,700
山口	1,347 1,329,510	62 38,724	48 58,632	136 137,760	98 97,902	80 78,876
福岡	124 119,574	55 52,416	66 64,764	3 2,394		
大分	3,605 2,129,160	180 113,338	520 288,635	210 126,652	435 241,669	360 205,214

単位 上段 数量 = K g
下段 金額 = 円

6 月	7 月	8 月	9 月	1 0 月	1 1 月	1 2 月
16 34,650	163 141,603	66 99,908	129 105,221	204 242,183	30 63,000	164 206,903
		5 5,355				5 5,828
114 129,310	86 137,763	96 156,766	273 196,403	555 304,185	491 286,650	48 86,940
		10 2,835			20 5,670	
140 58,002	140 57,582	130 53,172	120 48,552	150 61,362	70 27,090	70 29,232
2,016 1,561,601	2,188 1,714,028	2,025 1,582,781	2,103 1,658,126	2,509 1,829,186	2,567 1,912,390	2,291 1,786,324
12 4,158						
160 73,080	180 92,610	140 65,730	130 66,570	190 86,730	302 182,816	1,936 1,138,552
1,634 1,236,522	1,050 881,440	1,709 1,237,662	1,477 1,155,925	1,338 1,061,351	588 563,531	289 381,967
715 333,900	290 133,770	265 127,050	280 134,085	35 26,670	35 26,565	
567 458,847	759 575,351	598 491,540	783 587,572	996 525,714	778 641,649	692 535,461
809	758	821	750	527	824	773
				4 6,458		
104 59,724	36 23,814	78 46,494	88 44,793	464 69,363	158 88,421	91 54,685
80 29,673	70 28,728	120 49,140	80 31,374			
57 84,318	123 123,640	59 90,409	46 64,577	19 34,072	30 65,049	6 12,915
32 28,980	27 23,184	26 23,184	61 57,960	40 40,068	17 17,388	24 23,184
42 63,497	56 68,471	23 50,052	42 69,299	41 57,644	35 58,969	23 39,104
10 8,316	40 39,963	20 15,120				
32 23,478	10 7,560	10 7,140	16 9,408		5 3,150	5 2,100
75 74,130	77 77,028	112 111,216	120 114,954	143 143,976	208 209,496	188 186,816
135 86,731	320 182,963	150 98,785	330 195,207	285 174,133	325 199,176	355 216,657

(5) 加工水産物

産地	合計	1月	2月	3月	4月	5月
その他塩干品						
合計	80,545 71,227,101	5,062 3,554,802	6,130 4,055,725	5,365 5,295,037	7,725 5,480,727	5,633 5,256,355
平均価格	884	702	661	986	709	933
岐阜	6,394 10,650,285	60 25,519	66 28,069	54 22,965	111 23,868	70 11,760
北海道	2,161 3,562,883	94 128,926	237 350,996	278 373,034	164 219,619	176 208,800
青森	583 588,336		42 34,398	36 13,608	102 44,100	24 11,340
宮城	5,709 6,281,437	328 357,525	325 378,998	756 500,117	436 522,060	942 1,013,037
秋田	90 107,772	12 12,432	12 14,616	18 22,092	6 7,308	18 22,092
茨城	6 1,966					
埼玉	144 197,526	6 7,560		12 18,270	12 18,270	
千葉	136 303,975		10 20,475	10 20,475		40 99,225
東京	247 326,319	10 8,400	22 24,255	30 33,222	15 24,045	16 17,094
神奈川	1,905 5,112,929	14 32,340	21 41,580	66 219,811	92 307,128	165 452,596
新潟	11,818 5,810,874	655 391,431	764 385,214	858 529,642	842 513,640	827 498,135
富山	80 101,436	10 10,605	10 10,290	20 17,745	-7 -4,410	3 5,460
石川	121 153,646	5 1,088	21 12,714	15 5,456		
静岡	1,618 2,177,292	252 276,339	116 155,337	159 264,621	52 98,574	111 198,702
愛知	7,414 5,043,488	991 537,763	416 342,878	629 655,453	436 294,072	760 402,152
三重	902 1,023,477					
滋賀	560 584,927	18 19,941	58 46,529	40 39,882	60 66,467	70 86,409
大阪	1,281 2,199,750	58 105,210	128 207,585	130 236,460	82 175,245	168 284,760
兵庫	12,927 11,764,755	669 636,195	859 913,238	1,118 1,315,399	1,161 1,135,512	1,168 1,169,365
島根	15,600 6,403,877	1,467 586,818	1,314 535,322	475 317,373	419 293,455	528 254,373
岡山	4,533 1,501,211	3 6,426	1,271 136,292		3,190 1,218,000	
広島	3,487 2,894,067	268 227,661	277 227,052	395 357,550	349 271,047	363 312,585
山口	304 417,228		12 11,340	12 50,400	18 36,540	20 11,970
徳島	240 425,021	19 35,910	4 7,560	22 32,865	22 34,020	30 57,456

単位 上段 数量 = K g
下段 金額 = 円

6 月	7 月	8 月	9 月	1 0 月	1 1 月	1 2 月
4,676	5,297	5,328	4,785	8,771	7,432	14,341
4,579,683	4,893,268	5,213,942	4,628,232	4,825,552	4,918,216	18,525,562
979	923	978	967	550	661	1,291
75	122	86	48	6	288	5,408
12,600	48,286	14,448	38,451	3,780	106,245	10,314,294
108	81	227	89	69	147	491
131,071	118,595	375,620	176,048	191,340	252,080	1,036,754
	40	36	6		6	291
	13,356	13,608	2,268		2,268	453,390
671	650	584	451	177	224	165
902,447	758,584	631,470	507,067	217,224	291,182	201,726
	6		12	6		
	7,308		14,616	7,308		
6						
1,966						
38	36	22	6	6		6
55,440	45,066	27,720	10,080	7,560		7,560
6	10	30	10	10	10	
20,475	20,475	61,425	20,475	20,475	20,475	
45	17	15	18	17	10	32
39,354	31,353	23,625	24,192	31,101	25,200	44,478
173	272	245	227	186	224	220
595,329	715,429	607,593	552,320	532,466	482,298	574,039
1,002	1,528	950	934	1,450	1,059	949
444,762	637,248	576,987	597,336	487,243	382,650	366,586
2	12			6	8	16
5,460	16,800		1,103	10,369	11,130	16,884
	9	24	1	16	18	12
	3,264	47,376	840	23,688	35,532	23,688
59	238	126	84	144	84	193
104,643	281,862	182,091	133,466	166,709	90,248	224,700
441	562	716	507	833	650	473
282,818	388,501	406,825	400,067	533,251	411,297	388,411
					187	715
					356,937	666,540
40	102	47	36	16	42	31
46,529	59,823	59,822	46,528	19,941	53,174	39,882
155	70	184	138	50	58	60
265,335	141,750	259,875	245,910	74,550	99,960	103,110
797	648	1,195	939	2,607	803	963
887,818	894,160	1,278,207	823,068	1,067,388	743,736	900,669
584	373	397	764	2,732	3,248	3,299
339,110	223,378	244,346	512,380	1,022,526	1,146,094	928,702
				31	27	11
				63,158	54,906	22,429
296	319	329	320	243	213	115
246,225	243,680	271,635	260,239	181,335	206,228	88,830
42	42	12	30	12	28	76
17,325	56,385	11,970	70,119	11,340	51,471	88,368
44	34	18	23	14	10	
97,022	58,842	34,776	38,829	12,516	15,225	

(5) 加工水産物

産地	合計	1月	2月	3月	4月	5月
その他塩干品 (続)						
香川	69 136,853	1,092	12 28,308	3 3,444	6 13,608	9 18,455
愛媛	144 258,027	24 49,014	29 52,521	15 18,522	15 30,240	6 11,970
福岡	1,241 2,470,367	30 36,645	50 41,307	126 149,121	61 67,809	31 30,513
熊本	831 727,377	69 59,962	54 48,851	88 77,510	81 70,510	88 78,106
煮干いわし						
合計	1,818 1,690,122	187 173,541	139 151,123	211 198,794	59 78,488	137 125,762
平均価格	929	928	1,087	942	1,330	917
東京	651 548,973	162 135,111	80 66,493	181 153,329	20 17,850	118 97,202
富山	152 89,697					
静岡	6 9,766					
愛知	479 386,432				6 8,978	
三重	24 15,750		24 15,750			
広島	506 639,504	25 38,430	35 68,880	30 45,465	33 51,660	19 28,560
かえり煮干						
合計	1,587 1,161,846	17 27,720	25 28,035	36 45,360	48 66,150	304 178,133
平均価格	732	1,630	1,121	1,260	1,378	585
茨城	40 5,250					
愛知	546 395,450					
三重	839 564,113					304 183,803
和歌山	20 12,600					
広島	142 184,433	17 27,720	25 28,035	36 45,360	48 66,150	-5,670
しらす干						
合計	57,720 60,644,917	3,560 3,470,398	3,010 3,595,326	4,212 5,511,064	5,301 7,193,386	6,394 6,859,605
平均価格	1,050	974	1,194	1,308	1,356	1,072
岐阜	43 51,503					
茨城	414 783,405	48 107,100	72 119,385	60 107,100	36 64,260	24 42,840

単位 上段 数量 = K g
下段 金額 = 円

6 月	7 月	8 月	9 月	1 0 月	1 1 月	1 2 月
3 4,410	6 13,608	6 13,608	12 20,160		3 3,276	9 16,884
	5 11,970		10 23,940	30 35,910		10 23,940
1 2,436	38 35,259	6 7,560	41 38,598	36 42,809	25 24,612	796 1,993,698
88 77,108	77 68,286	73 63,355	79 70,132	74 61,565	60 51,992	
160 152,016	161 148,104	98 100,934	123 110,409	311 226,644	163 153,380	69 70,927
950	919	1,029	897	728	940	1,027
81 70,955	9 8,033		45 35,700	87 37,932	20 16,065	
6 9,766		58 51,321	66 57,069	191 140,202	107 84,395	51 44,467
73 71,295	152 140,071	40 49,613	12 17,640	33 48,510	36 52,920	18 26,460
305 207,795	187 129,803	216 165,002	38 32,340	229 185,222	158 74,866	24 21,420
681	694	763	851	808	473	892
					40 5,250	
	187 129,803	156 125,102	38 32,340	67 51,189	98 57,016	
305 207,795		60 39,900		146 111,195		24 21,420
					20 12,600	
				16 22,838		
6,197 6,732,208	3,814 4,144,130	4,843 4,917,915	4,987 5,500,575	7,865 4,927,516	4,535 4,360,168	3,002 3,432,626
1,086	1,086	1,015	1,102	626	961	1,143
	12 22,680			12 13,860	19 14,963	
24 42,840	24 42,840	18 64,260	24 42,840	24 42,840	36 64,260	24 42,840

(5) 加工水産物

産地	合計	1月	2月	3月	4月	5月
しらす干 (続)						
東京	250 374,640	36 27,090	58 103,530	96 160,650	26 43,680	16 25,410
静岡	5,520 7,816,148	596 662,130	581 749,490	320 649,845	427 716,100	700 1,067,325
愛知	24,513 28,595,145	988 786,639	515 788,223	1,167 1,491,651	2,409 3,872,612	3,256 3,763,999
三重	2,067 2,386,866	230 325,710	296 348,684	175 522,795	156 97,650	334 210,866
大阪	1,594 1,305,066	84 47,250	156 131,796		150 124,740	370 331,380
兵庫	50 126,000	10 25,200	10 25,200	10 25,200		
和歌山	19,451 15,254,974	1,138 1,005,653	1,010 994,593	2,258 2,462,305	1,942 2,144,102	1,097 866,199
島根	6 16,538					
岡山	1,971 2,054,116	198 212,940			2 12,600	396 349,125
広島	600 211,659	60 40,845	60 24,885	48 14,700	88 22,680	48 14,490
香川	481 820,260	84 141,120	112 187,740	8 7,980	9 28,560	40 72,975
愛媛	40 41,160		20 20,580	10 10,290		
福岡	720 807,437	88 88,721	120 101,220	60 58,548	56 66,402	113 114,996
こうなご						
合計	24,816 31,719,777	605 984,501	3,757 1,397,445	9,224 15,007,999	1,718 1,871,468	1,710 2,023,908
平均価格	1,278	1,627	371	1,627	1,089	1,183
岐阜	50 78,750					
福島	57 125,580	57 125,580				
茨城	118 23,814					
東京	484 770,700			76 86,520		
愛知	13,786 17,972,083	98 229,572	318 674,394	4,683 5,610,067	1,220 1,542,975	1,466 1,649,058
三重	9,639 12,210,935	223 362,145	3,105 637,623	4,359 9,143,454	498 328,493	244 374,850
大阪	15 17,325					
和歌山	262 399,378	156 231,420		106 167,958		
岡山	366 105,378	32 19,950	334 85,428			
広島	39 15,834	39 15,834				

単位 上段 数量 = K g
下段 金額 = 円

6 月	7 月	8 月	9 月	1 0 月	1 1 月	1 2 月
	10 10,080	8 4,200				
388 908,985	112 435,330	232 359,415	426 483,000	534 579,705	736 727,493	468 477,330
3,763 3,957,876	1,634 2,013,765	3,089 3,186,668	2,018 2,459,814	2,189 2,363,411	2,375 2,307,892	1,110 1,602,595
53 25,043		120 122,850	84 110,880	287 388,028	140 113,400	192 120,960
	696 527,520	50 51,660	30 30,240	10 10,080		48 50,400
	10 25,200		10 25,200			
872 643,439	982 746,665	1,201 1,035,096	2,248 2,163,181	4,641 1,341,117	982 815,879	1,080 1,036,745
6 16,538						
915 978,968	234 246,330			82 97,440	108 122,220	36 34,493
60 17,955	60 18,690	78 24,570	38 14,070	36 7,875	24 10,899	
24 40,320		20 33,600	40 67,620	37 59,010	91 150,990	16 30,345
10 10,290						
82 89,954	40 55,030	27 35,596	69 103,730	13 24,150	24 32,172	28 36,918
2,149 2,045,085	1,278 2,013,114	1,177 1,636,142	880 1,511,958	886 1,309,051	797 986,538	635 932,568
951	1,575	1,390	1,718	1,477	1,237	1,468
					50 78,750	
				49 10,206	39 6,804	30 6,804
36 66,780	24 42,840	24 42,840	120 204,120	156 277,200	48 50,400	
1,968 1,874,040	761 1,347,782	817 1,235,829	685 1,219,953	561 876,745	604 785,904	605 925,764
130 86,940	493 622,492	336 357,473	75 87,885	120 144,900	56 64,680	
15 17,325						

(5) 加工水産物

産地	合計	1月	2月	3月	4月	5月
かたくち煮干						
合計	10 8,400				10 8,400	
平均価格	840				840	
愛知	10 8,400				10 8,400	
ひらこ煮干						
合計	2,554 1,362,185	236 116,183	160 89,987	254 123,953	94 62,685	146 98,910
平均価格	533	492	562	488	666	677
岐阜	110 10,122					
茨城	30 10,605			30 10,605		
東京	111 33,180		4 4,410	37 13,335		
愛知	1,317 875,913	156 101,903	156 85,577	127 89,303	94 62,685	146 98,910
山口	120 67,384					
愛媛	450 80,325	80 14,280		60 10,710		
長崎	416 284,656					
干かれい						
合計	14,055 7,189,932	1,471 707,746	1,227 660,692	1,534 845,870	1,340 718,051	1,521 865,558
平均価格	511	481	538	551	535	569
岐阜	66 21,924			6 3,654		
宮城	654 410,760			270 127,050	50 36,750	224 169,050
千葉	35 38,808		10 9,828			5 9,660
石川	30 22,050					30 22,050
静岡	515 201,390	60 22,680	30 11,340	45 20,790	40 15,120	60 24,570
兵庫	2,008 1,289,127	158 95,446	192 99,981	124 109,211	236 149,496	192 129,676
鳥取	60 33,705					
島根	10,687 5,172,168	1,253 589,620	995 539,543	1,089 585,165	1,014 516,685	1,010 510,552
干するめ						
合計	9,775 17,976,333	557 979,002	580 1,098,984	721 1,104,759	610 1,130,074	315 627,218

単位 上段 数量 = K g
下段 金額 = 円

6 月	7 月	8 月	9 月	1 0 月	1 1 月	1 2 月
105 56,070	236 84,210	174 58,737	207 140,491	218 107,835	484 294,289	240 128,835
534	356	337	678	494	608	536
		90 6,342	20 3,780			
30 6,615		10 2,205		10 2,205	20 4,410	
75 49,455	76 55,650	74 50,190	99 68,565	84 56,700	133 91,350	97 65,625
	160 28,560			80 14,280	120 67,384	70 12,495
			88 68,146	44 34,650	211 131,145	73 50,715
1,144 631,345	1,140 545,077	960 512,160	1,009 457,119	902 435,423	1,010 442,135	797 368,756
551	478	533	453	482	437	462
			50 15,750	10 2,520		
110 77,910		20 19,320				
40 15,120	40 15,120	50 19,110	60 23,310	30 11,340	30 11,550	30 11,340
166 112,298	166 99,856	172 104,424	152 100,591	182 120,015	124 80,011	144 88,122
	60 33,705					
828 426,017	874 396,396	718 369,306	747 317,468	680 301,548	856 350,574	623 269,294
128 200,025	291 530,670	197 396,312	519 822,780	454 961,695	2,120 4,392,787	3,283 5,732,027

(5) 加工水産物

産地	合計	1月	2月	3月	4月	5月
干するめ (続)						
平均価格	1,839	1,757	1,894	1,532	1,852	1,991
岐 阜	273 52,217					
北海道	4,501 7,280,289	268 393,732	252 344,611	470 557,394	250 403,883	66 107,835
宮 城	23 52,290		5 3,150			
東 京	50 127,050					
富 山	21 15,073					
愛 知	4,511 8,777,026	248 441,420	281 559,073	210 396,060	314 532,991	219 431,393
大 阪	365 1,582,350	41 143,850	42 192,150	21 89,775	46 193,200	20 60,900
兵 庫	10 13,650			10 13,650		
広 島	20 74,970			10 47,880		10 27,090
福 岡	1 1,418					
身欠にしん						
合 計	11,564 9,415,960	305 358,039	400 423,546	581 608,991	798 713,588	1,078 949,396
平均価格	814	1,173	1,058	1,048	894	880
岐 阜	1,772 233,573					
北海道	4,081 3,976,739	60 89,250	50 73,920	191 207,690	276 233,016	477 408,850
東 京	740 178,332					
福 井	4,971 5,027,316	245 268,789	350 349,626	390 401,301	522 480,572	601 540,546
たづくり						
合 計	3,802 4,553,482	107 180,916	58 49,613	10 11,813	53 160,020	15 40,950
平均価格	1,197	1,690	855	1,181	3,019	2,730
岐 阜	4 10,920					
東 京	45 60,900	15 35,700	30 25,200			
富 山	16 25,988					
愛 知	2,243 2,822,395	20 48,825	8 16,538	10 11,813	53 160,020	15 40,950
三 重	1,079 1,190,701	72 96,391	20 7,875			

単位 上段 数量 = K g
下段 金額 = 円

6 月	7 月	8 月	9 月	1 0 月	1 1 月	1 2 月
1,562	1,823	2,011	1,585	2,118	2,072	1,745
						273
						52,217
10	96	46	290	82	1,186	1,485
11,760	155,505	62,895	378,000	155,190	2,296,299	2,413,185
					12	6
					38,220	10,920
						50
						127,050
				10	7	4
				7,560	4,993	2,520
108	180	145	198	336	884	1,388
143,640	309,540	292,467	317,205	675,045	1,905,750	2,772,442
10	15	6	31	26	31	76
44,625	65,625	40,950	127,575	123,900	147,525	352,275
						1
						1,418
683	434	306	418	463	863	5,235
677,488	431,405	320,069	410,480	441,661	1,009,493	3,071,804
991	994	1,045	982	953	1,169	586
	4		4			1,764
	4,410		67,725			161,438
263	77	99	98	155	528	1,807
322,583	79,664	101,283	45,927	98,700	600,905	1,714,951
						740
						178,332
420	353	207	316	308	335	924
354,905	347,331	218,786	296,828	342,961	408,588	1,017,083
18	8		5	245	1,328	1,955
24,570	21,840		13,125	338,395	1,777,610	1,934,630
1,365	2,730		2,625	1,381	1,338	989
					4	
					10,920	
					12	4
					18,900	7,088
18	8		5	196	459	1,451
24,570	21,840		13,125	267,835	833,186	1,383,693
				49	509	429
				70,560	608,265	407,610

(5) 加工水産物

産地	合計	1月	2月	3月	4月	5月
たづくり (続)						
兵庫	60 15,540					
山口	355 427,038					
その他素干品						
合計	6,781 7,345,591	566 598,217	505 451,899	878 777,987	680 585,470	595 489,090
平均価格	1,083	1,056	894	886	860	822
岐阜	141 110,250					
北海道	164 402,087					
宮城	24 7,665				24 7,665	
茨城	689 365,507	115 76,650	10 6,300	164 70,982	110 81,060	40 8,610
東京	141 52,710		7 11,340	34 13,020		
新潟	15 20,979					
富山	153 355,761		2 4,200			
石川	19 25,819			6 9,912		
静岡	2,022 2,630,584	154 210,126	191 205,044	238 307,102	178 222,957	223 220,458
愛知	2,538 2,022,543	218 187,268	227 147,000	353 269,892	320 218,138	285 199,752
京都	80 357,000					
大阪	4 13,272					
山口	120 154,140	9 36,078	20 21,420			
香川	641 788,445	68 85,470	46 53,970	79 102,375	44 50,400	45 57,645
福岡	30 38,829	2 2,625	2 2,625	4 4,704	4 5,250	2 2,625
かまぼこ						
合計	753,969 200,644,239	34,449 13,343,900	39,749 13,261,024	29,292 14,032,258	30,436 13,958,249	45,668 12,750,012
平均価格	266	387	333	479	458	279
岐阜	197,789 59,446,168	19,571 5,698,709	18,236 5,255,224	10,399 4,887,726	10,451 4,714,323	11,316 3,615,297
東京	22,331 8,200,982	2,064 441,081	1,944 419,928	1,949 428,374	1,975 420,048	1,462 330,427
神奈川	265 364,980					

単位 上段 数量 = K g
下段 金額 = 円

6 月	7 月	8 月	9 月	1 0 月	1 1 月	1 2 月
					60 15,540	
					284 290,799	71 136,239
606 511,917	460 399,777	533 479,052	412 575,768	364 444,171	513 829,143	669 1,203,100
844	869	898	1,397	1,220	1,616	1,798
		80 26,250	30 21,000	10 10,500	10 10,500	11 42,000
				3 5,628	91 195,174	70 201,285
130 57,225	120 64,680					
30 8,505		30 8,505		20 5,670	20 5,670	
						15 20,979
					7 19,635	144 331,926
						13 15,907
237 240,807	150 187,677	131 194,502	154 251,832	123 200,487	117 184,989	126 204,603
136 114,345	153 104,475	231 173,250	116 174,248	130 124,425	166 109,725	203 200,025
					50 240,450	30 116,550
			2 6,720	2 6,552		
10 11,340			51 48,258	20 24,444	10 12,600	
59 74,445	35 40,320	57 71,295	57 71,085	54 63,840	42 50,400	55 67,200
4 5,250	2 2,625	4 5,250	2 2,625	2 2,625		2 2,625
82,906 12,896,215	65,177 12,151,013	64,830 12,212,185	60,580 11,882,707	70,057 14,177,417	64,790 14,085,589	166,035 55,893,670
155	186	188	196	202	217	336
10,679 3,063,625	11,444 3,128,472	11,046 3,185,087	13,795 3,692,564	17,626 4,650,746	19,277 5,228,028	43,949 12,326,367
1,122 259,441	1,125 249,674	969 215,848	1,427 301,327	1,959 398,060	2,238 453,247	4,097 4,283,527
					18 13,860	247 351,120

(5) 加工水産物

産地	合計	1月	2月	3月	4月	5月
かまぼこ (続)						
新 潟	186,810 33,617,040	1,538 1,138,782	7,769 1,307,669	2,577 1,707,239	2,557 1,637,828	12,807 2,128,205
石 川	255 54,555	33 6,995	33 7,186	33 6,902	30 6,335	24 5,105
福 井	153 248,829		20 37,989			
静 岡	3,824 2,878,950	39 12,751	48 19,261	67 35,201	84 55,633	33 12,562
愛 知	291,954 69,202,251	7,761 4,307,013	7,956 4,360,555	10,348 4,812,468	11,521 5,212,172	16,843 5,168,616
三 重	20,097 5,049,894	1,692 394,976	1,570 364,391	1,634 397,999	1,562 397,933	1,261 329,612
大 阪	2,666 6,258,027	195 521,553	219 544,726	276 777,957	216 548,468	161 345,824
兵 庫	27,466 15,103,743	1,519 786,381	1,896 893,589	1,969 953,151	1,995 931,356	1,734 792,855
岡 山	326 207,217	37 35,659	55 47,776	37 22,511	45 34,153	27 21,509
山 口	33 11,603		3 2,730	3 2,730		
ちくわ						
合 計	475,135 261,802,778	29,653 20,953,795	29,760 20,395,169	27,588 21,123,019	42,527 21,634,354	32,263 20,433,675
平均価格	551	706	685	765	508	633
岐 阜	7,162 3,294,808	330 315,325	424 354,923	342 345,862	294 306,794	289 310,357
青 森	5 3,150	5 3,150				
宮 城	114 247,380					
東 京	732 2,005,607			15 4,961		
新 潟	64,778 13,058,952	1,193 997,605	1,138 955,096	1,701 1,237,855	1,285 999,847	3,205 1,035,754
福 井	3 2,940					
愛 知	326,983 217,122,082	23,665 18,136,367	23,262 17,377,302	20,251 17,668,108	33,225 17,705,696	20,690 16,275,765
三 重	47,449 15,905,223	3,059 978,952	3,538 1,184,203	3,668 1,264,315	5,668 1,842,714	4,626 1,527,153
兵 庫	27,471 9,885,049	1,353 487,569	1,350 489,322	1,563 567,067	1,971 718,647	3,351 1,203,048
岡 山	435 276,831	48 34,827	48 34,323	48 34,851	84 60,656	102 81,598
愛 媛	3 756					
なると						
合 計	40,459 12,934,608	1,725 835,670	3,677 1,086,411	2,134 871,508	2,147 925,904	2,055 810,602

単位 上段 数量 = K g
下段 金額 = 円

6 月	7 月	8 月	9 月	1 0 月	1 1 月	1 2 月
34,106 2,936,746	20,552 2,238,788	26,191 2,460,296	21,269 2,154,051	23,645 2,571,663	13,380 1,900,703	20,419 11,435,070
27 5,672	18 3,782	9 1,986	15 3,310	15 3,310	9 1,986	9 1,986
						133 210,840
39 12,321	66 24,388	81 28,029	54 19,273	52 35,473	18 9,998	3,243 2,614,060
33,785 5,222,019	29,218 5,182,222	23,528 4,878,414	20,973 4,289,202	23,354 4,902,023	26,322 4,737,594	80,345 16,129,953
1,048 248,393	958 232,283	963 253,242	1,351 294,049	1,783 407,539	1,821 417,574	4,454 1,311,903
132 334,568	138 340,990	222 359,411	225 434,859	168 492,913	201 529,594	513 1,027,164
1,866 794,884	1,658 750,414	1,809 827,142	1,464 688,417	1,453 714,266	1,497 787,354	8,606 6,183,934
102 18,546			7 5,655	2 1,424	9 5,651	5 14,333
		12 2,730				15 3,413
45,686 20,996,876	41,035 20,879,686	40,949 20,366,494	48,022 21,082,757	42,298 23,429,103	52,017 25,713,487	43,337 24,794,363
459	508	497	439	553	494	572
224 241,671	221 234,788	1,402 220,419	294 289,511	191 225,202	2,932 249,648	219 200,308
						114 247,380
			195 443,383	189 601,395	165 477,207	168 478,661
11,583 1,296,967	10,610 1,230,247	10,322 1,237,830	12,986 1,372,824	3,532 874,182	5,544 1,071,334	1,679 749,411
		3 2,940				
25,155 16,489,996	23,640 17,099,323	23,351 16,888,229	28,251 16,851,312	32,049 19,500,314	37,750 21,912,830	35,694 21,216,840
4,431 1,449,033	3,912 1,323,868	3,933 1,321,098	4,055 1,321,978	3,877 1,357,888	3,343 1,193,921	3,339 1,140,100
4,272 1,513,329	2,652 991,460	1,923 691,568	2,214 795,937	2,442 864,830	2,256 800,609	2,124 761,663
21 5,880		15 4,410	24 7,056	18 5,292	27 7,938	
			3 756			
3,734 785,365	2,841 832,985	2,414 744,471	2,645 920,851	5,124 1,233,204	6,465 1,434,017	5,498 2,453,620

(5) 加工水産物

産地	合計	1月	2月	3月	4月	5月
なると (続)						
平均価格	319	484	295	408	431	394
岐 阜	19 22,050	19 22,050				
新 潟	7,043 991,158	1 1,071		3 1,996	7 7,298	389 49,350
静 岡	26,279 9,272,852	1,303 683,191	3,283 951,970	1,757 751,517	1,673 800,243	1,374 653,145
愛 知	7,115 2,646,070	402 129,358	394 134,441	374 117,995	467 118,363	292 108,107
兵 庫	3 2,478					
はんぺん						
合 計	1,027,176 276,704,930	78,014 25,651,080	69,274 22,309,219	65,415 20,864,418	68,206 20,128,053	68,453 18,547,007
平均価格	269	328	322	318	295	270
岐 阜	11,967 4,928,447	1,380 703,579	1,111 544,662	921 412,635	771 302,158	543 204,731
宮 城	4,314 1,197,853	507 133,713	444 117,011	315 90,096	378 110,884	246 71,731
福 島	19 27,302		6 9,136	3 4,463		
茨 城	219 524,286	12 28,728	21 50,274	18 43,092	18 43,092	15 35,910
東 京	1,065 280,150			15 4,961	177 31,189	174 31,122
新 潟	76,335 20,436,486	1,396 1,150,447	1,242 1,039,669	973 654,748	917 643,167	2,108 722,589
石 川	43 63,735					
福 井	6 1,365					
静 岡	12,475 8,387,411	210 143,693	216 136,718	452 286,443	600 402,057	566 358,462
愛 知	668,511 151,771,702	59,787 17,171,203	49,012 13,780,038	39,688 11,284,135	41,175 9,954,014	42,028 9,219,073
三 重	5,151 1,279,056	591 119,240	507 86,709	648 148,806	546 161,301	648 204,740
京 都	5,070 479,115	670 88,515	660 37,170	160 15,120	60 5,670	30 2,835
大 阪	186 543,222		6 35,700	3 17,850	6 35,700	6 33,469
兵 庫	207,875 60,976,046	10,484 3,426,741	12,990 3,990,095	18,569 5,364,079	19,500 5,641,179	18,544 5,276,816
島 根	192 55,442		192 55,442			
岡 山	20,715 14,637,025	1,985 1,837,666	1,845 1,614,239	2,581 1,613,156	2,821 1,766,991	2,429 1,375,198
広 島	1,593 667,548	207 86,940	210 88,200	156 64,008	165 69,300	

単位 上段 数量 = K g
下段 金額 = 円

6 月	7 月	8 月	9 月	1 0 月	1 1 月	1 2 月
210	293	308	348	240	221	446
658	679	713	947	1,246	1,395	1,005
74,760	86,778	96,281	129,625	177,837	206,113	160,049
2,717	1,570	1,189	1,071	3,249	4,270	2,823
584,769	494,824	446,595	529,146	843,662	943,850	1,589,940
359	592	512	627	629	800	1,667
125,836	251,383	201,595	262,080	211,705	284,054	701,153
						3
						2,478
74,423	64,980	66,246	89,650	115,976	133,533	133,006
17,276,414	16,137,578	16,229,918	21,163,897	29,394,781	34,942,201	34,060,364
232	248	244	236	253	261	256
457	417	450	787	1,155	2,577	1,398
116,827	129,112	121,103	381,242	534,715	920,312	557,371
153	510	270	465	252	333	441
47,318	133,569	75,954	122,013	72,076	95,048	128,440
3	4					3
4,568	4,567					4,568
15	18	12	15	24	24	27
35,910	43,092	28,728	35,910	57,456	57,456	64,638
201	201	207	29	20	17	24
32,609	33,768	66,365	14,742	10,206	8,568	46,620
5,295	2,317	3,262	7,958	15,519	21,152	14,196
1,186,531	843,645	1,018,000	2,005,945	3,222,971	3,800,006	4,148,768
			32	11		
			46,620	17,115		
				6		
				1,365		
369	277	342	1,215	2,211	2,660	3,357
254,282	206,286	253,187	803,802	1,491,490	1,749,868	2,301,123
44,927	38,427	39,060	58,204	75,707	86,019	94,477
8,329,160	7,550,295	7,436,030	10,976,515	16,520,352	20,335,392	19,215,495
483	540	252	192	252	264	228
141,078	161,449	55,398	47,376	47,250	44,945	60,764
				660	1,270	1,560
				62,370	120,015	147,420
6	6	9	30	33	33	48
33,469	33,469	28,954	72,557	84,945	89,409	77,700
19,712	20,054	20,172	18,906	17,613	16,424	14,907
5,259,065	5,407,660	5,530,234	5,240,476	5,359,084	5,322,695	5,157,922
1,656	1,148	1,253	954	1,284	1,506	1,253
839,282	694,121	745,943	622,066	888,471	1,358,231	1,281,661
				270	300	285
				113,400	126,000	119,700

(5) 加工水産物

産地	合計	1月	2月	3月	4月	5月
はんぺん (続)						
山口	2,226 952,298	75 34,650	84 35,280	159 66,780	273 113,400	315 128,520
愛媛	3 1,439					
長崎	9,211 9,495,002	710 725,965	728 688,876	754 794,046	799 847,951	801 881,811
ハム・ソーセージ						
合計	156,998 112,553,934	13,849 8,539,520	13,377 8,518,199	13,895 8,913,729	14,383 10,068,165	13,874 9,840,677
平均価格	716	616	636	641	700	709
岐阜	45,339 40,364,411	5,702 3,380,264	4,706 3,080,478	3,660 3,079,817	3,713 3,328,049	3,368 3,078,813
北海道	146 189,000					
群馬	582 377,759	22 13,650	200 93,713	40 32,130	52 41,496	40 32,130
千葉	20,531 5,424,966			1,888 512,258	2,151 613,280	2,025 538,898
東京	16,824 4,196,146	2,199 532,856	2,475 600,267	2,544 577,966	2,148 521,705	1,496 391,601
神奈川	1,514 991,143	262 137,895	217 105,578	90 64,642	66 47,407	48 34,476
新潟	140 89,187		30 21,462		70 40,950	10 5,775
長野	3,767 4,057,367	294 318,807	309 329,044	291 308,465	288 313,662	363 399,972
静岡	7,841 5,426,936	570 460,740	675 481,583	930 408,996	631 444,759	460 334,383
愛知	59,392 51,202,896	4,616 3,640,498	4,513 3,746,020	4,428 3,923,029	5,258 4,714,967	6,049 5,020,471
三重	720 174,147	30 6,930	216 50,982	12 3,402	6 1,890	15 4,158
兵庫	112 28,791	64 16,695	36 9,072	12 3,024		
香川	90 31,185	90 31,185				
その他練製品						
合計	70,554 25,700,261	5,089 1,815,962	4,966 1,816,687	4,090 1,964,169	3,744 1,672,079	4,763 1,715,894
平均価格	364	356	365	480	446	360
岐阜	3,003 1,159,771	153 44,223	43 41,538	67 61,228	40 41,609	46 38,156
群馬	174 105,315	-3 -1,785	39 23,205	33 19,635	19 8,925	9 5,355
東京	2,561 1,324,155	-4,725				
神奈川	5,250 1,410,890	315 83,523	447 117,425	423 114,168	459 123,821	384 103,535

単位 上段 数量 = K g
下段 金額 = 円

6 月	7 月	8 月	9 月	1 0 月	1 1 月	1 2 月
348 144,900	294 125,843	207 86,835	190 90,405	119 56,280	60 24,990	102 44,415
798 851,415	767 770,702	750 783,187	3 1,439 670 702,789	840 855,235	894 889,266	700 703,759
12,981 9,221,531	12,559 9,528,976	12,559 9,929,284	13,353 9,285,393	13,441 9,917,380	12,136 9,086,326	10,591 9,704,754
710	758	790	695	737	748	916
3,358 3,123,722	3,914 3,734,385	3,356 3,421,982	3,760 3,243,542	3,495 3,538,180	3,191 3,189,323	3,116 4,165,856
	39 27,300		16 33,600	35 31,500	15 10,500	41 86,100
20 8,820	32 22,890	62 45,780	52 41,370	10 4,410	30 27,720	22 13,650
1,821 498,602	1,992 545,377	1,866 526,941	2,232 608,649	3,031 621,198	1,947 539,800	1,578 419,963
1,023 262,808	798 194,073	807 204,972	981 251,060	1,050 304,440	771 213,067	532 141,331
33 23,703	21 15,083	84 51,699	69 51,716	162 114,198	252 193,918	210 150,828
10 5,775		10 5,775		10 9,450		
339 360,623	354 361,910	381 411,339	310 336,972	300 330,147	273 293,318	265 293,108
585 413,616	580 417,921	750 576,366	540 396,858	810 578,718	590 430,227	720 482,769
5,768 4,517,625	4,748 4,190,948	5,201 4,673,846	5,237 4,284,834	4,499 4,374,933	5,001 4,172,199	4,074 3,943,526
24 6,237	81 19,089	42 10,584	156 36,792	39 10,206	66 16,254	33 7,623
4,829 1,424,406	4,509 1,371,538	5,142 1,516,565	4,944 1,433,167	6,155 1,655,284	7,651 2,015,786	14,672 7,298,724
294	304	294	289	268	263	497
56 50,711	37 32,990	44 38,076	10 9,879	414 46,810	899 94,248	1,194 660,303
12 7,140	-4 1,785	9 5,355	9 5,355	15 8,925	18 10,710	18 10,710
						2,561 1,328,880
309 82,342	417 111,561	420 113,604	597 160,186	450 120,570	432 113,817	597 166,338

(5) 加工水産物

産地	合計	1月	2月	3月	4月	5月
その他練製品 (続)						
新潟	6,872 3,132,927	494 96,609	440 81,550	396 71,985	415 82,770	564 87,730
静岡	2,055 1,126,632	95 55,568	100 49,335	117 55,290	141 83,008	102 48,199
愛知	42,532 11,877,883	2,896 900,565	2,830 852,194	2,405 757,969	2,381 786,525	3,299 849,798
京都	5,860 1,446,121	770 93,268	770 95,630	310 324,142	70 29,374	120 41,975
大阪	1,394 2,314,383	234 229,882	156 222,486	198 220,969	51 147,337	62 161,567
兵庫	9 3,308					
岡山	720 1,717,020	135 318,834	141 333,324	141 338,783	150 359,732	153 366,347
広島	114 61,906				18 8,978	24 13,232
山口	10 19,950					
むしいか						
合計	9,247 6,724,636	599 330,237	1,239 520,603	1,005 483,476	1,360 580,654	688 602,764
平均価格	727	551	420	481	426	876
岐阜	31 49,350	4 6,510	6 9,765	2 3,255	2 3,255	4 6,510
茨城	8,160 4,886,359	567 286,347	1,097 375,388	977 427,511	1,328 555,349	632 490,834
東京	310 227,850	20 14,700	30 22,050	10 7,350	30 22,050	20 14,700
福井	80 76,020					
大阪	474 1,205,715	8 22,680	106 113,400	16 45,360		32 90,720
兵庫	192 279,342					
むしたこ						
合計	243,484 176,745,467	12,246 10,897,983	13,747 11,720,325	17,951 14,260,638	17,790 12,709,489	17,161 12,053,456
平均価格	725	889	852	794	714	702
岐阜	180,627 107,404,515	8,836 7,167,067	8,784 7,082,961	11,856 8,493,825	11,876 7,279,865	13,039 7,192,558
北海道	93 144,585			30 20,475		
宮城	2,602 2,313,581	16 25,725	60 70,351	110 133,404	190 241,240	160 188,214
福島	150 88,463					
茨城	19,013 21,536,452	1,398 1,262,520	1,871 1,236,638	2,259 1,609,914	2,733 1,778,700	1,466 1,912,838

単位 上段 数量 = K g
下段 金額 = 円

6 月	7 月	8 月	9 月	1 0 月	1 1 月	1 2 月
784 106,373	534 59,256	429 83,332	496 83,198	390 68,583	459 77,516	1,471 2,234,025
78 38,276	87 39,693	108 51,035	87 42,530	117 45,365	117 55,287	906 563,046
3,383 873,821	3,302 884,247	3,983 1,024,493	3,647 971,635	3,915 1,023,158	4,041 1,053,783	6,450 1,899,695
30 9,188	40 33,469	50 27,827	50 32,262	800 185,339	1,490 405,985	1,360 167,662
147 241,118	75 196,959	75 160,162	42 124,814	54 156,534	195 204,440	105 248,115
6 2,205		3 1,103				
24 13,232	21 11,578	21 11,578	6 3,308			10 19,950
627 533,331	613 656,305	622 640,976	552 525,506	623 594,965	512 535,294	807 720,525
850	1,070	1,030	952	955	1,045	892
	2 3,255		3 6,930	1 2,310	2 4,620	5 2,940
565 420,561	481 392,230	466 354,200	425 364,772	532 420,518	440 357,214	650 441,435
30 22,050	30 22,050	20 14,700	40 29,400	30 22,050	20 14,700	30 22,050
		30 27,720				50 48,300
32 90,720	46 136,080	34 113,400	36 112,980	42 115,815	50 158,760	72 205,800
	54 102,690	72 130,956	48 11,424	18 34,272		
30,688 19,434,756	23,923 16,090,573	26,238 17,801,003	19,662 13,425,019	17,859 12,474,960	18,466 12,784,473	27,753 23,092,792
633	672	678	682	698	692	832
24,970 13,690,584	19,120 10,492,284	21,490 11,896,136	14,745 7,983,942	13,790 7,583,315	14,085 7,648,752	18,036 10,893,226
9 15,120	54 108,990					
145 173,776	540 276,218	280 248,801	241 217,499	222 230,713	208 219,192	430 288,448
					110 66,413	40 22,050
1,429 1,853,985	1,262 1,844,430	1,414 2,134,441	1,222 1,668,451	1,183 1,686,143	1,030 1,474,201	1,746 3,074,191

(5) 加工水産物

産地	合計	1月	2月	3月	4月	5月
むしたこ (続)						
神奈川	60 26,250					
静岡	3,230 4,715,488	272 413,175	225 347,445	255 391,755	238 366,765	260 399,630
愛知	959 961,236	39 41,895	52 49,350	68 80,745	73 74,235	41 48,930
三重	20 28,350					
大阪	32,269 36,353,762	1,485 1,863,596	2,035 2,492,790	2,873 3,228,645	2,680 2,968,684	1,795 2,071,571
兵庫	4,451 3,156,510	200 124,005	720 440,790	500 301,875		400 239,715
山口	10 16,275					
なまり						
合計	2,534 2,138,178	140 112,665	166 129,885	218 177,660	481 430,878	299 242,865
平均価格	843	804	782	814	895	812
静岡	2,444 2,015,748	140 112,665	166 129,885	218 177,660	425 345,723	285 237,195
愛知	90 122,430				56 85,155	14 5,670
ちりめんかまあげ						
合計	7,383 10,044,026	691 1,230,758	1,713 960,300	456 727,125	457 762,825	323 599,445
平均価格	1,360	1,781	560	1,594	1,669	1,855
岐阜	50 10,500				50 10,500	
愛知	3,936 5,595,705	342 649,110	1,157 638,190	267 425,040	142 341,040	165 343,560
三重	360 43,596		360 43,596			
大阪	1,069 1,091,448					44 45,780
和歌山	1,896 3,242,297	349 581,648	124 218,034	189 302,085	265 411,285	114 210,105
高知	72 60,480		72 60,480			
かつおぶし						
合計	27,180 3,128,983	3,843 226,632	1,750 228,942	2,490 170,520	1,723 185,892	3,100 248,430
平均価格	115	58	130	68	107	80
岐阜	101 41,447					
茨城	10 4,410			10 4,410		

単位 上段 数量 = K g
下段 金額 = 円

6 月	7 月	8 月	9 月	1 0 月	1 1 月	1 2 月
					60	
					26,250	
247	243	305	175	200	220	590
364,497	355,425	462,526	246,540	273,000	299,775	794,955
52	84	99	64	97	78	212
57,120	91,193	106,492	69,605	88,001	77,595	176,075
	10					10
	13,860					14,490
2,536	2,560	2,610	2,165	2,317	2,625	6,588
2,514,119	2,828,898	2,889,607	2,398,982	2,535,038	2,893,545	7,668,287
1,300	40	40	1,050	50	50	101
765,555	63,000	63,000	840,000	78,750	78,750	161,070
	10					
	16,275					
226	204	188	162	150	150	150
191,835	178,815	158,340	135,240	127,050	125,895	127,050
848	876	842	834	847	839	847
216	194	188	162	150	150	150
175,455	163,590	158,340	135,240	127,050	125,895	127,050
10	10					
16,380	15,225					
572	978	713	611	295	323	251
831,130	1,316,127	1,006,904	898,962	522,690	697,410	490,350
1,453	1,345	1,412	1,471	1,771	2,159	1,953
165	446	552	288	187	133	92
322,299	654,206	773,048	493,187	342,405	383,460	230,160
250	400	41	180	36	106	12
261,031	423,466	32,256	163,540	44,205	113,610	7,560
157	132	120	143	72	84	147
247,800	238,455	201,600	242,235	136,080	200,340	252,630
1,280	1,060	2,424	1,800	1,480	1,970	4,260
218,190	159,390	227,360	147,137	307,230	167,748	841,512
170	150	93	81	207	85	197
		101	-20		20	
		26,442	8,327		6,678	

(5) 加工水産物

産地	合計	1月	2月	3月	4月	5月
かつおぶし (続)						
愛知	26,893 2,522,688	3,820 160,482	1,750 228,942	2,480 166,110	1,723 185,892	3,090 191,730
鹿児島	176 560,438	23 66,150				10 56,700
その他湯煮品						
合計	8,855 13,189,882	481 633,581	846 1,008,674	847 1,061,067	827 1,167,054	752 1,103,550
平均価格	1,489	1,317	1,192	1,252	1,411	1,467
岐阜	50 97,713					
東京	6,455 9,190,623	401 511,781	726 825,974	697 835,842	657 908,229	602 876,225
静岡	30 50,400					
愛知	2,037 3,370,035	80 121,800	120 182,700	150 225,225	160 244,650	150 227,325
大阪	270 470,400				10 14,175	
岡山	13 10,711					
あじみりん						
合計	1,164 1,797,370	98 88,421	97 130,505	64 124,992	144 230,034	88 113,295
平均価格	1,544	902	1,345	1,953	1,597	1,287
富山	52 81,585	12 20,160	10 10,080		12 20,475	
愛知	560 871,542	74 52,668	75 102,312	52 107,982	84 124,929	60 68,040
大阪	85 180,537		6 10,080		15 42,105	14 19,740
島根	291 461,350	12 15,593	6 8,033	12 17,010	33 42,525	14 25,515
山口	166 193,536					
福岡	10 8,820					
いわしみりん						
合計	12,538 26,546,892	599 1,519,872	773 2,118,858	1,128 2,842,375	1,081 2,819,822	821 2,543,511
平均価格	2,117	2,537	2,741	2,519	2,608	3,098
岐阜	12,285					
茨城	1,990 2,788,438	210 289,102	140 175,560	193 246,120	144 168,420	121 177,135
兵庫	72 141,120				32 61,740	32 63,000

単位 上段 数量 = K g
下段 金額 = 円

6 月	7 月	8 月	9 月	1 0 月	1 1 月	1 2 月
1,280 218,190	1,060 159,390	2,320 192,780	1,820 138,810	1,440 184,380	1,950 161,070	4,160 534,912
		3 8,138		40 122,850		100 306,600
771 1,151,588	809 1,241,153	708 1,085,301	657 1,024,748	639 1,070,455	684 1,192,595	834 1,450,116
1,493	1,534	1,532	1,559	1,675	1,743	1,738
				10 19,404	40 78,309	
571 842,363	559 855,278	538 817,950	507 753,848	347 534,345	387 658,875	463 769,913
				20 33,600	10 16,800	
140 209,475	210 318,675	160 250,551	120 217,875	200 374,220	196 359,336	351 638,203
60 99,750	40 67,200	10 16,800	30 53,025	60 106,050	40 71,400	20 42,000
				2 2,836	11 7,875	
93 122,409	68 123,669	81 162,624	86 162,099	98 175,266	174 249,165	73 114,891
1,316	1,818	2,007	1,884	1,788	1,431	1,573
6 10,080	6 10,080				6 10,710	
47 53,865	37 73,584	49 103,509	56 116,424	22 56,700	2 5,859	2 5,670
	1 3,780	5 10,920		24 45,612	17 41,580	3 6,720
40 58,464	24 36,225	27 48,195	20 36,855	34 51,030	33 56,700	36 65,205
				18 21,924	116 134,316	32 37,296
			10 8,820			
1,626 2,272,274	887 1,966,823	1,132 1,778,925	927 1,973,035	1,196 2,005,566	1,199 2,315,578	1,169 2,390,253
1,397	2,217	1,571	2,128	1,676	1,931	2,044
			12,285			
254 330,750	124 218,295	107 194,250	249 416,241	122 180,600	166 217,140	160 174,825
8 16,380						

(5) 加工水産物

産地	合計	1月	2月	3月	4月	5月
いわしみりん (続)						
島根	130 67,904			100 53,298	20 13,104	
山口	170 192,024	10 15,120	12 13,440	13 18,480	6 6,720	9 9,240
愛媛	10,176 23,345,121	379 1,215,650	621 1,929,858	822 2,524,477	879 2,569,838	659 2,294,136
その他みりん干品						
合計	44,770 34,059,817	3,803 2,546,847	3,242 2,365,296	3,345 2,876,201	3,431 2,549,369	3,089 2,522,170
平均価格	760	669	729	859	743	816
岐阜	125 126,798	18 28,350	12 18,900	68 29,988	6 9,450	
宮城	7,756 5,571,624	182 159,348	136 111,762	90 99,456	127 155,484	241 257,166
千葉	10 4,284			10 4,284		
東京	101 42,000	51 23,100				
富山	263 247,779	22 30,240	10 10,080	9 20,160	12 21,420	6 8,820
静岡	14,956 8,751,433	1,128 593,046	1,062 686,602	1,161 1,044,969	1,424 808,537	1,309 719,671
愛知	2,801 3,624,057	242 319,536	187 274,386	179 303,702	168 246,687	313 371,427
三重	20 11,104	10 2,835	10 8,269			
兵庫	36 63,315					
島根	1,011 851,367	426 255,258	138 70,561	66 62,549	52 77,191	109 105,142
山口	17,635 14,739,470	1,708 1,126,398	1,657 1,172,136	1,757 1,307,313	1,642 1,230,600	1,111 1,059,944
愛媛	20 9,450	10 4,200		5 3,780		
福岡	36 17,136	6 4,536	30 12,600			
味付だこ						
合計	16,441 12,386,517	1,403 580,487	956 406,929	684 391,216	640 235,602	706 330,386
平均価格	753	413	425	571	368	467
岐阜	18 20,412			18 20,412		
北海道	1,054 1,961,296					
宮城	2,458 2,168,109	-6 -7,686	10 7,560	10 7,560		
茨城	10,187 5,902,444	1,179 318,638	726 168,369	530 247,534	603 200,637	546 169,211

単位 上段 数量 = K g
下段 金額 = 円

6 月	7 月	8 月	9 月	1 0 月	1 1 月	1 2 月
10 1,502						
34 35,784	33 35,280	24 20,160	19 22,680		10 15,120	
1,320 1,887,858	730 1,713,248	1,001 1,564,515	659 1,521,829	1,074 1,824,966	1,023 2,083,318	1,009 2,215,428
3,664 2,604,668	4,210 2,586,990	4,097 3,185,497	4,692 3,653,586	4,422 3,574,998	3,356 2,739,274	3,419 2,854,921
710	614	777	778	808	816	835
			4 3,024	12 20,454	5 16,632	
652 361,347	1,722 611,470	885 686,504	1,250 911,889	1,346 1,284,350	680 562,107	445 370,741
			50 18,900			
12 20,160	6 10,080	6 10,710	12 21,420	142 69,804	6 11,025	20 13,860
1,286 701,669	1,320 678,129	1,427 773,323	1,297 839,755	1,186 599,455	1,103 658,169	1,253 648,108
267 350,280	169 238,707	325 370,141	322 391,175	216 262,836	295 349,398	118 145,782
				14 18,333	14 26,460	8 18,522
27 44,520	51 56,312	36 55,335	47 40,473	22 25,830	26 41,186	11 17,010
1,415 1,125,222	942 992,292	1,418 1,289,484	1,710 1,426,950	1,484 1,293,936	1,227 1,074,297	1,564 1,640,898
5 1,470						
945 256,579	621 365,352	752 404,041	296 126,126	250 152,933	422 463,108	8,766 8,673,758
271	588	537	426	611	1,097	989
18 20,790	6 6,930				150 279,825	880 1,653,751
	82 52,290	10 7,560		20 13,073	3 4,867	2,329 2,082,885
312 186,103	523 294,582	662 289,905	296 126,126	220 126,735	234 128,016	4,356 3,646,588

(5) 加工水産物

産地	合計	1月	2月	3月	4月	5月
味付だこ (続)						
東京	15 13,125			10 3,150		
静岡	618 38,556			6 1,260	12 6,300	
愛知	1,201 1,290,534					
大阪	890 992,041	230 269,535	220 231,000	110 111,300	25 28,665	160 161,175
酢だこ						
合計	4,404 4,142,172	130 52,040	190 62,402	852 471,988	37 36,456	32 34,944
平均価格	940	400	328	553	985	1,092
北海道	5 14,438	9,188	5,250			
宮城	1,745 1,457,778	30 15,246	6 7,560	650 442,260		
茨城	2,091 2,026,915	100 27,606	179 49,592	190 27,208	31 33,306	32 34,944
静岡	18 5,670			12 2,520	6 3,150	
愛知	371 429,051					
鹿児島	174 208,320					
つくだ煮						
合計	38,009 27,558,166	5,037 1,968,552	5,423 2,288,069	5,200 2,353,263	4,157 2,275,291	2,091 2,097,300
平均価格	725	390	421	452	547	1,003
岐阜	6,818 1,282,337	1,389 225,519	1,285 215,855	1,439 213,599	662 100,141	415 52,839
北海道	102 324,828	6 19,278	6 19,278	6 18,711	12 37,422	12 38,556
宮城	3 2,468		3 2,468			
茨城	8,334 14,969,684	609 1,100,610	714 1,287,090	804 1,449,945	738 1,335,600	672 1,214,829
千葉	1,284 519,887	87 28,036	287 87,116	167 46,443	242 69,199	116 44,050
東京	1,237 1,110,904	31 18,446	24 14,892	80 73,255	140 126,326	112 102,714
神奈川	30 55,965					
新潟	34 20,412		9 3,024	25 17,388		
富山	347 365,326	10 7,876	20 16,013		27 47,960	12 15,752
石川	2,450 2,205,743	45 52,082	27 56,913	127 76,392	53 87,729	37 60,586

単位 上段 数量 = K g
下段 金額 = 円

6 月	7 月	8 月	9 月	1 0 月	1 1 月	1 2 月
		5 9,975				1,201 1,290,534
600 30,996						
15 18,690	10 11,550	75 96,601		10 13,125	35 50,400	
149 161,616	41 63,336	91 129,318	35 67,410	64 53,340	42 57,246	2,741 2,952,076
1,084	1,544	1,421	1,926	833	1,363	1,077
						1,059 992,712
39 57,666	41 63,336	75 110,418	23 39,060	58 43,890	42 57,246	1,281 1,482,643
						371 429,051
110 103,950		16 18,900	12 28,350	6 9,450		30 47,670
2,646 2,410,571	2,102 2,108,667	2,064 2,333,147	2,331 2,286,057	2,749 2,510,577	2,002 2,133,559	2,207 2,793,113
911	1,003	1,130	980	913	1,065	1,265
211 28,320	59 32,847	94 38,260	410 160,177	309 135,867	312 43,852	233 35,061
6 19,278	12 38,556	6 19,278	12 37,926	6 19,278	6 19,278	12 37,989
591 1,064,070	585 1,059,345	717 1,285,379	642 1,161,542	617 1,112,644	654 1,177,155	991 1,721,475
106 64,221	102 40,689	62 30,820	49 35,756	30 29,717	24 21,422	12 22,418
114 104,857	118 109,267	112 103,204	148 134,609	132 121,258	138 121,286	88 80,790
				-945	30 56,910	
18 23,890	12 15,752	15 16,209	10 11,341	31 28,351	48 23,628	144 158,554
307 283,668	227 232,425	368 314,967	376 208,377	374 259,471	265 248,682	244 324,451

(5) 加工水産物

産地	合計	1月	2月	3月	4月	5月
つくだ煮 (続)						
長野	12 13,440					
静岡	726 525,263	12 3,150		6 2,363		
愛知	13,991 4,250,586	2,235 270,395	2,070 288,259	2,463 350,156	2,190 347,371	559 397,852
三重	217 294,462	10 12,264	10 14,994	17 23,814	15 22,428	20 27,846
兵庫	1,494 381,612	525 147,000	954 227,052			
岡山	457 501,186		2 3,927	54 48,804	55 63,840	110 90,300
広島	75 32,823	60 24,360				
香川	398 701,240	18 59,536	12 51,188	12 32,393	23 37,275	26 51,976
魚漬物						
合計	435,588 183,610,437	31,448 12,488,910	30,717 13,133,203	35,246 15,766,369	37,525 17,023,450	39,138 16,503,096
平均価格	421	397	427	447	453	421
岐阜	240,233 47,608,903	17,734 3,647,606	17,066 3,751,542	18,101 4,166,483	17,779 4,306,015	20,671 4,195,866
北海道	2,693 3,290,707	130 125,496	95 44,730	188 111,300	332 225,030	231 152,835
青森	4,509 6,503,561	308 462,572	333 460,140	332 525,860	305 535,145	339 530,917
岩手	777 1,029,398	25 56,149	28 46,069	59 83,632	148 176,242	87 112,534
宮城	27,930 19,543,443	2,480 1,748,950	1,810 1,517,598	2,854 2,007,871	2,453 1,847,182	2,073 1,651,053
秋田	2,029 2,014,269	161 201,527	153 174,048	189 205,044	212 193,505	184 204,404
福島	1,155 1,396,698	105 88,778	30 37,276	130 171,256	105 137,603	160 145,584
茨城	5,315 2,114,577	1,348 433,599	922 341,663	730 284,158	198 76,524	410 158,718
栃木	16 15,540					6 5,670
埼玉	185 347,592	6 11,970	18 35,532		25 54,936	12 21,420
千葉	745 1,473,156	20 63,525	85 181,860	30 58,884	84 156,613	166 215,167
東京	11,614 28,655,644	692 1,315,082	843 1,685,260	1,005 2,343,313	980 1,967,045	973 2,242,669
神奈川	6,736 8,126,266	295 404,334	340 488,544	404 538,356	558 590,898	566 694,512
新潟	32,493 6,276,748	772 99,889	3,005 485,294	2,069 374,164	743 150,318	509 102,227
富山	641 596,637			10 8,007	51 65,730	102 86,520

単位 上段 数量 = K g
下段 金額 = 円

6 月	7 月	8 月	9 月	1 0 月	1 1 月	1 2 月
	12 13,440					
456 299,250				252 220,500		
723 367,868	895 437,058	541 382,147	572 392,956	890 434,903	443 290,020	410 291,601
29 42,588	10 14,994	20 29,610	20 29,694	27 31,248	21 25,326	18 19,656
				15 7,560		
40 35,280	32 46,200	12 17,640	56 59,115	43 60,270	29 39,900	24 35,910
			6 4,683			9 3,780
45 77,281	38 68,094	117 95,633	30 49,881	23 50,455	32 66,100	22 61,428
34,976 14,594,393	33,699 13,188,984	29,169 14,078,998	30,513 13,061,053	34,936 12,711,540	36,805 13,338,673	61,416 27,721,768
417	391	482	428	363	362	451
17,676 3,407,476	21,309 3,455,494	16,109 3,496,740	19,471 4,036,163	25,693 4,306,502	26,013 3,714,715	22,611 5,124,301
184 104,933	128 98,883	141 163,363	20 28,812	89 144,312	18 72,660	1,137 2,018,353
384 611,664	359 523,934	485 614,155	350 482,419	365 502,004	429 525,511	520 729,240
193 200,708	63 88,358	56 91,193	35 53,315	35 47,329	18 28,036	30 45,833
2,068 1,632,672	3,251 1,901,795	2,894 1,690,763	2,457 1,520,060	1,294 1,089,912	2,694 1,702,912	1,602 1,232,675
162 186,774	161 132,972	184 132,405	113 121,044	152 154,371	213 161,847	145 146,328
85 125,003	110 154,298	95 104,633	85 95,918	105 137,320	80 110,618	65 88,411
378 174,962	404 204,036	240 186,565	109 75,726	199 78,624	115 34,524	262 65,478
10 9,870						
13 33,012	6 12,600	24 45,360	38 50,610	14 24,570	18 34,776	11 22,806
18 32,996	38 87,596	38 91,455	52 120,120	56 112,035	70 147,000	88 205,905
1,069 2,346,384	883 2,047,588	968 2,580,517	812 2,193,112	898 2,211,585	937 2,559,803	1,554 5,163,286
514 723,681	522 604,779	584 628,572	537 549,675	640 726,243	603 721,392	1,173 1,455,280
3,682 398,833	222 78,983	310 37,854	478 113,856	472 87,445	256 48,470	19,975 4,299,415
197 195,510	147 85,680	46 34,230	36 49,770		24 28,140	28 43,050

(5) 加工水産物

産地	合計	1月	2月	3月	4月	5月
魚漬物 (続)						
石川	861 1,245,177	115 207,388	192 237,435	127 178,879	45 36,899	71 56,503
福井	13 8,342	10 7,718				
長野	12 33,600	6 16,800	6 16,800			
静岡	12,175 4,920,233	382 291,775	400 375,533	368 329,297	395 404,952	538 458,066
愛知	31,979 20,854,866	2,358 1,285,618	1,431 1,347,560	4,400 2,343,561	7,630 2,913,173	5,813 2,202,646
三重	1,642 865,063	214 77,910	58 18,626	74 27,993	175 227,850	119 68,796
滋賀	148 578,340	14 50,400	8 31,500	19 81,900	12 63,000	11 47,250
京都	741 263,802	60 16,380	92 39,606	67 25,536	69 18,837	79 28,812
大阪	2,569 2,930,619	142 128,940	50 41,643	102 123,354	351 499,086	318 268,674
兵庫	34,709 11,439,092	2,415 875,133	2,292 783,345	2,897 890,375	3,371 1,053,791	4,164 1,374,408
島根	1,100 1,607,578	78 65,149	18 28,980	84 63,756	256 322,560	254 442,890
岡山	6,243 3,536,398	841 355,614	912 468,069	689 388,606	877 533,717	839 443,489
広島	801 925,733	42 36,435	64 65,058	48 41,874	140 100,128	48 50,610
山口	2,116 2,170,070	111 120,582	98 65,982	179 270,060	61 95,886	86 108,843
徳島	6 6,426				6 6,426	
香川	243 134,190					
愛媛	525 639,672	60 22,680	2 3,885	11 14,931	58 117,695	165 238,508
高知	410 104,391	320 82,656	80 10,395		10 11,340	
福岡	1,823 1,952,857	84 114,156	263 307,440	78 106,974	96 135,324	144 193,505
長崎	172 280,770	29 45,780	20 39,900			
熊本	201 88,159	91 28,319	3 1,890	2 945		
鹿児島	28 31,920					
さきいか						
合計	11,350 12,379,041	1,172 1,189,335	1,440 1,479,471	1,098 1,140,615	790 846,300	1,136 1,230,180
平均価格	1,090	1,014	1,027	1,038	1,071	1,082
北海道	94 306,600	10 28,350		18 80,850		

単位 上段 数量 = K g
下段 金額 = 円

6 月	7 月	8 月	9 月	1 0 月	1 1 月	1 2 月
19 107,507	73 113,765	51 79,037	51 59,421	54 69,777	50 73,769	13 24,797
	3 624					
954 366,967	540 217,789	1,429 358,790	324 212,470	247 193,140	284 210,265	6,314 1,501,189
2,287 1,492,707	1,304 1,454,161	1,777 1,781,575	1,619 1,633,575	1,110 1,246,986	1,357 1,620,540	893 1,532,764
132 74,970	175 38,052	138 33,768	235 73,332	187 116,792	86 53,739	49 53,235
26 83,790	18 63,000	5 15,750	15 47,250	8 31,500	6 31,500	6 31,500
88 32,088	64 24,717	46 19,278	61 23,898	42 11,466	30 8,190	43 14,994
266 202,314	123 101,871	166 133,518	100 94,185	50 39,375	171 129,665	730 1,167,994
3,242 910,289	2,694 851,099	2,894 1,231,840	2,317 750,740	2,746 845,833	2,654 713,944	3,023 1,158,295
120 223,587	56 72,639	38 55,692	42 60,606	24 26,208	24 39,060	106 206,451
852 497,323	760 432,538	227 176,684	53 58,297	45 65,940	126 84,967	22 31,154
65 66,717	21 24,360	42 50,505	74 97,860	59 88,914	114 170,604	84 132,668
85 79,842	88 99,813	65 90,836	624 192,066	127 104,979	183 124,273	409 816,908
	3 8,400					240 125,790
32 63,315	5 10,395	35 66,518	62 25,200	21 43,470	72 26,460	2 6,615
113 130,568	152 180,810	66 71,442	251 184,748	179 170,226	151 142,456	246 215,208
44 53,865	17 17,955		23 45,465	13 25,935	3 5,985	23 45,885
18 24,066			69 11,340	12 8,747	6 12,852	
		16 15,960				12 15,960
456 537,390	460 513,190	898 1,008,578	1,058 1,030,092	608 805,665	812 934,080	1,422 1,664,145
1,178	1,115	1,123	973	1,325	1,150	1,170
10 27,300		10 28,350	10 28,350	16 56,700	10 28,350	10 28,350

(5) 加工水産物

産地	合計	1月	2月	3月	4月	5月
さきいか (続)						
東京	18 27,720		18 27,720			
新潟	6 10,395					
愛知	24 28,980				24 28,980	
大阪	68 113,610	6 10,080		6 10,920	8 20,160	10 10,920
兵庫	11,140 11,891,736	1,156 1,150,905	1,422 1,451,751	1,074 1,048,845	758 797,160	1,126 1,219,260
塩から						
合計	35,043 13,678,158	3,272 1,220,367	3,716 1,368,666	3,802 1,248,392	3,092 1,231,129	2,168 939,998
平均価格	390	372	368	328	398	433
岐阜	83 45,045					
北海道	13,042 6,884,119	1,330 694,510	1,657 778,790	1,162 604,126	1,125 608,473	1,006 485,359
青森	347 312,081	12 15,960	36 31,500	12 15,120	6 5,985	10 8,400
宮城	11,948 3,476,909	768 232,718	1,407 368,851	1,134 307,184	1,006 312,696	758 248,734
神奈川	516 115,766	28 6,678	26 6,426	18 4,158	36 12,096	36 7,056
新潟	4 2,100			4 2,100		
富山	200 61,426		10 6,300	90 26,933		30 8,505
静岡	187 156,656	50 23,499	10 7,812	12 15,624	5 7,812	10 7,812
愛知	984 493,479				130 61,425	100 47,250
岡山	225 52,080	22 10,752	6 4,032	4 2,688		40 5,544
山口	5,801 1,052,605	942 143,892	430 60,879	1,140 148,869	634 115,983	12 26,208
福岡	1,706 1,025,892	120 92,358	134 104,076	226 121,590	150 106,659	166 95,130
こぶまき						
合計	8,787 10,177,092	427 453,926	540 559,356	637 687,178	533 600,454	515 576,263
平均価格	1,158	1,063	1,035	1,078	1,126	1,118
岐阜	3 1,155	3 1,155				
東京	3 3,885					3 3,885
神奈川	208 367,133					

単位 上段 数量 = K g
下段 金額 = 円

6 月	7 月	8 月	9 月	1 0 月	1 1 月	1 2 月
				6 10,395		
20 21,840						18 39,690
426 488,250	460 513,190	888 980,228	1,048 1,001,742	586 738,570	802 905,730	1,394 1,596,105
2,336 960,772	2,487 997,731	2,844 1,052,295	3,537 1,012,757	2,497 1,252,111	2,389 1,074,041	2,903 1,319,899
411	401	370	286	501	449	454
			83 45,045			
745 448,230	1,026 522,228	768 421,939	721 438,845	1,338 624,065	1,185 591,996	979 665,558
28 34,902	20 9,870	82 29,568	4 2,940	60 72,156	32 39,480	45 46,200
814 245,299	1,180 322,350	1,298 355,319	713 236,127	758 233,372	693 221,695	1,419 392,564
6 1,386	24 5,292	24 5,292	12 2,520	72 15,498	138 29,140	96 20,224
20 5,670	10 2,835	20 5,670	10 2,835			10 2,678
16 17,489	8 7,812	18 11,781	4 7,812	10 15,624	41 24,444	3 9,135
74 33,075	60 28,350	120 56,700	100 47,250	90 69,552	110 55,377	200 94,500
10 1,344	10 1,344	10 1,344	40 5,376	10 1,344	71 16,968	2 1,344
400 81,397	8 14,490	384 73,458	1,738 161,133	75 158,634	21 39,564	17 28,098
223 91,980	141 83,160	120 91,224	112 62,874	84 61,866	98 55,377	132 59,598
412 455,827	583 477,751	387 450,356	545 557,057	503 542,159	590 635,241	3,115 4,181,524
1,106	819	1,163	1,022	1,077	1,076	1,342
					18 31,500	190 335,633

(5) 加工水産物

産地	合計	1月	2月	3月	4月	5月
こぶまき (続)						
富山	7,768 9,321,992	385 432,705	506 537,558	604 670,199	515 591,192	476 553,854
愛知	88 56,259		10 9,450			
兵庫	717 426,668	39 20,066	24 12,348	33 16,979	18 9,262	36 18,524
味付かずのこ						
合計	30,271 26,423,174	1,484 1,250,243	2,059 1,180,670	1,392 1,095,942	1,147 924,963	1,208 936,617
平均価格	872	842	573	787	806	775
岐阜	388 225,540		30 71,820	30 6,048		
北海道	7,309 10,716,447	308 400,986	77 189,281	270 239,109	45 109,581	58 122,108
宮城	252 629,874		-36 -85,680			
東京	1,342 2,727,416	157 63,986	3 5,586	4 11,340		34 38,934
新潟	18,014 7,934,998	853 596,484	1,868 825,489	961 687,141	889 627,165	944 610,722
富山	1,126 1,691,163	140 162,117	105 168,882	107 137,814	63 125,217	72 122,853
愛知	1,389 1,675,643	26 26,670	12 5,292	20 14,490	150 63,000	100 42,000
三重	80 102,785					
大阪	361 709,070					
兵庫	10 10,238					
その他調味加工品						
合計	197,701 70,604,445	11,534 4,453,580	12,342 4,668,071	14,572 5,584,329	14,323 5,277,570	16,236 5,771,457
平均価格	357	386	378	383	368	355
岐阜	5,913 2,360,734	341 138,393	370 178,099	426 160,519	507 225,539	474 106,697
北海道	5,415 8,415,389	290 456,349	426 616,057	550 788,821	535 796,960	463 662,195
青森	255 447,426				6 34,020	6 34,020
宮城	520 70,611	40 8,316	102 11,264	168 15,927	48 4,082	54 4,511
栃木	50 54,128	3 2,520	6 12,600	14 7,140	2 1,365	2 1,470
群馬	150 71,988					
埼玉	3,086 2,341,584	248 179,340	264 182,490	158 164,892	196 189,966	204 202,965

単位 上段 数量 = K g
下段 金額 = 円

6 月	7 月	8 月	9 月	1 0 月	1 1 月	1 2 月
388 443,478	553 462,315	366 439,551	509 538,923	466 516,716	536 585,218	2,464 3,550,283
			3 1,155			75 45,654
24 12,349	30 15,436	21 10,805	33 16,979	37 25,443	36 18,523	386 249,954
1,126 735,076	889 849,499	883 875,363	861 816,100	7,154 1,045,363	1,297 1,139,706	10,771 15,573,632
652	955	991	947	146	878	1,445
		102 64,449	138 36,729	48 15,624	40 30,870	
19 27,426	31 94,219	36 152,842	66 118,278	48 172,084	61 173,796	6,290 8,916,737
						288 715,554
					4 15,624	1,140 2,591,946
1,005 587,160	771 632,111	666 532,854	578 540,603	6,991 758,426	1,028 672,840	1,460 864,003
102 120,490	87 123,169	79 125,218	79 120,490	67 99,229	142 222,762	83 162,922
					20 20,664	1,061 1,503,527
					2 3,150	78 99,635
						361 709,070
						10 10,238
17,290 6,337,031	16,600 6,176,755	17,038 6,537,808	17,268 5,660,626	20,288 5,965,756	17,998 5,547,126	22,212 8,624,336
366	372	383	327	294	308	388
498 150,686	600 124,948	547 114,223	436 113,485	371 145,493	346 81,652	997 821,000
401 656,574	369 576,188	540 849,070	446 683,818	391 651,248	352 568,902	652 1,109,207
6 34,020		6 34,020	114 109,620	42 59,220		75 142,506
6 428	6 5,544	24 11,088		72 9,451		
	15 12,600	2 1,470		6 14,963		
150 71,988						
260 185,031	422 295,890	258 176,085	276 195,720	354 254,100	238 165,270	208 149,835

(5) 加工水産物

産地	合計	1月	2月	3月	4月	5月
その他調味加工品 (続)						
東京	7,954 12,198,836	865 895,630	865 858,376	756 974,969	588 923,361	645 987,599
神奈川	1,978 802,210	116 84,295	72 15,876	138 30,240	102 22,680	87 46,368
新潟	18,423 6,625,658	790 311,755	635 286,546	583 289,382	1,508 443,305	1,356 468,997
富山	28 55,755			10 10,395		
石川	145 58,462	38 10,631	48 17,248	33 11,976	15 5,440	
山梨	25 17,472			10 4,368		
静岡	747 416,170	18 11,866	6 2,625	6 2,625	6 2,625	24 15,750
愛知	22,742 7,294,089	360 371,070	410 400,176	658 434,721	208 198,954	1,417 640,002
三重	128,269 27,485,667	8,215 1,725,356	8,964 1,900,478	10,871 2,461,489	10,440 2,305,259	11,336 2,466,853
大阪	45 205,674	6 52,500	6 52,500	9 78,750		
兵庫	1,821 1,470,387	186 175,949	162 124,496	180 138,875	162 124,014	162 125,840
島根	36 120,960	12 21,420				
岡山	30 12,600					
山口	8 18,480		6 9,240	2 9,240		
香川	51 42,315	6 8,190				6 8,190
福岡	10 17,850					
その他焼魚						
合計	74,477 78,195,734	4,868 3,006,571	5,186 3,148,629	5,242 3,359,855	6,090 4,977,427	7,828 5,707,390
平均価格	1,049	617	607	640	817	729
岐阜	180 728,197		6 3,990	24 16,927	20 77,700	10 44,100
北海道	90 127,638		10 6,048			
宮城	1,648 2,359,613	36 37,844	114 105,989	49 49,415	224 195,145	196 156,368
福島	250 273,110	30 35,910		25 29,611	25 29,610	45 29,453
千葉	48 63,000					
東京	1,213 2,839,988	64 85,260	81 161,280	108 221,550	94 210,840	81 178,920
神奈川	82 177,030		6 9,576			27 38,556

単位 上段 数量 = K g
下段 金額 = 円

6 月	7 月	8 月	9 月	1 0 月	1 1 月	1 2 月
665 972,174	630 1,083,611	760 1,397,110	444 817,604	471 851,592	478 900,859	787 1,535,951
95 72,734	150 48,513	110 44,848	128 101,432	245 68,956	313 72,674	422 193,594
1,540 568,621	802 461,350	1,074 724,415	1,508 533,864	2,230 599,980	2,858 769,513	3,539 1,167,930
6 10,080		6 10,080	6 25,200			
6 11,907			5 1,260			
	10 8,736	5 4,368				
12 5,040	616 331,517	4 5,250	4 6,552	23 15,908	6 3,024	22 13,388
3,031 1,232,092	1,834 736,230	3,218 851,730	2,514 607,557	3,923 684,194	2,315 516,681	2,854 620,682
10,440 2,229,545	10,971 2,332,326	10,284 2,171,157	11,265 2,368,433	11,974 2,471,476	10,962 2,322,331	12,547 2,730,964
				24 21,924		
174 136,111	154 120,557	176 137,434	122 96,081	132 104,651	124 117,870	87 68,509
	6 18,270				6 28,350	12 52,920
				30 12,600		
	15 20,475	24 5,460				
						10 17,850
6,184 6,295,785	10,904 24,694,916	7,587 7,597,807	4,961 4,397,773	4,534 3,935,774	6,659 8,382,878	4,434 2,690,929
1,018	2,264	1,001	886	868	1,258	606
	30 193,200	40 252,000	10 14,280	10 34,650	20 78,750	10 12,600
10 27,090						70 94,500
119 160,180	35 33,824	25 29,140	15 17,988	7 8,464	2,110 4,073,021	-1,282 -2,507,765
15 17,798	15 17,798	15 17,798		30 35,596	10 11,813	40 47,723
						48 63,000
109 322,560	191 595,350	75 170,310	88 202,493	117 242,970	122 258,405	83 190,050
5 9,198	16 39,900		10 19,950	6 19,950	12 39,900	

(5) 加工水産物

産地	合計	1月	2月	3月	4月	5月
その他焼魚 (続)						
新 潟	18,340 9,615,060	490 274,050	1,070 302,400	1,200 445,095	1,550 912,240	2,980 1,060,920
富 山	944 1,069,583				215 206,021	148 191,877
石 川	1,464 1,130,798	251 133,760	292 150,375	236 130,672	228 85,888	87 62,947
静 岡	357 487,200	6 61,740	315 171,150		6 58,800	6 29,400
愛 知	12,387 33,917,093	842 392,102	590 514,028	294 338,888	519 1,307,430	740 1,611,951
三 重	4,174 4,541,230	342 365,086	318 340,620	372 400,260	348 376,740	294 313,740
大 阪	5,158 3,876,737	150 40,740	150 46,830	233 54,810	290 119,595	676 511,728
兵 庫	20,690 13,592,932	2,338 1,411,121	1,688 1,146,869	1,981 1,320,611	2,087 1,218,155	2,165 1,302,445
鳥 取	5,270 672,747	200 24,151	420 51,503	290 35,492	390 47,592	260 34,651
島 根	124 188,448	19 20,067	6 6,616	12 11,814	4 13,231	3 9,924
広 島	170 580,650					
山 口	1,882 1,950,480	100 124,740	120 131,355	412 300,510	90 118,440	110 130,410
徳 島	6 4,200			6 4,200		
くじら製品						
合 計	669 784,740	67 39,963	47 33,621	62 78,771	48 40,173	64 82,698
平均価格	1,173	596	715	1,270	836	1,292
宮 城	48 82,068					
静 岡	235 168,126	35 24,150	15 11,025	20 14,175	30 22,050	25 18,375
愛 知	105 144,480	6 8,400	12 16,800	12 16,800	6 8,400	9 12,600
兵 庫	82 202,125			10 42,000	10 6,825	20 48,825
山 口	199 187,941	26 7,413	20 5,796	20 5,796	2 2,898	10 2,898
いか製品						
合 計	62,692 40,131,470	3,049 1,993,991	4,638 2,738,692	5,757 3,464,812	5,788 2,965,811	4,749 2,792,699
平均価格	640	653	590	601	512	588
岐 阜	2,549 775,868		590 184,748	200 67,725	620 134,442	70 20,790
北海道	8,288 9,520,861	684 663,642	742 788,051	790 779,753	753 789,429	752 733,337

単位 上段 数量 = K g
下段 金額 = 円

6 月	7 月	8 月	9 月	1 0 月	1 1 月	1 2 月
1,510 878,535	1,770 1,064,700	2,860 1,729,035	1,020 613,305	870 522,585	1,020 613,305	2,000 1,198,890
81 115,983	139 153,258	157 163,128	95 114,408	63 76,944	33 34,986	13 12,978
57 78,683	36 59,607	102 184,778	57 51,888	19 19,329	46 88,930	53 83,941
9 60,270		3 14,700	6 29,400			6 61,740
1,058 2,624,109	4,793 18,638,057	1,058 2,727,618	679 1,546,516	669 1,204,036	569 1,577,217	576 1,435,141
300 321,489	378 495,180	336 358,260	330 357,420	334 361,620	364 401,520	458 449,295
444 323,505	808 1,395,828	501 458,766	252 126,000	284 138,453	212 112,487	1,158 547,995
1,752 1,090,366	1,807 1,124,217	1,719 1,215,806	1,609 1,061,096	1,335 1,035,564	1,237 873,794	972 792,888
530 70,875	470 63,316	500 62,424	660 86,629	650 80,317	820 104,877	80 10,920
5 9,924	6 9,451	6 9,924	10 16,540	20 31,816	14 20,318	19 28,823
	170 580,650					
180 185,220	240 230,580	190 204,120	120 139,860	120 123,480	70 93,555	130 168,210
51 34,839	66 126,095	30 28,371	43 78,036	80 95,361	65 79,507	46 67,305
683	1,910	945	1,814	1,192	1,223	1,463
				30 51,828	18 30,240	
20 13,545	25 18,375	10 7,350	15 10,836	20 13,545	10 7,350	10 7,350
9 12,600	6 8,400	6 8,400	6 8,190	18 23,940	9 11,970	6 7,980
		10 6,825	2 42,000		10 6,825	20 48,825
22 8,694	35 99,320	4 5,796	20 17,010	12 6,048	18 23,122	10 3,150
4,741 3,463,319	4,443 3,205,784	5,195 3,862,735	3,745 2,775,792	3,796 2,826,206	4,115 2,726,332	12,676 7,315,297
730	721	743	741	744	662	577
98 34,083	95 51,304	26 10,763	170 55,650	104 26,250	36 18,060	540 172,053
615 586,939	547 589,700	661 857,419	426 553,383	592 654,014	627 658,983	1,099 1,866,211

(5) 加工水産物

産地	合計	1月	2月	3月	4月	5月
いか製品 (続)						
青森	4,484 4,673,579	241 196,215	303 306,129	389 393,562	281 298,935	361 385,372
宮城	15,233 3,895,062	1,027 275,462	1,512 395,540	1,363 327,373	1,293 353,949	1,130 283,099
福島	262 219,345	20 16,800	30 25,200	10 8,400	40 33,600	10 8,400
茨城	4,426 3,337,510	118 121,192	408 267,898	832 608,274	644 389,658	415 293,510
埼玉	8 11,760					
東京	1,035 1,526,112	80 81,060	82 110,124	120 139,104	51 96,411	120 26,460
神奈川	2,178 3,146,997	146 216,510	104 153,720	192 282,660	112 164,640	257 314,685
新潟	3,339 2,042,952	141 57,456	76 142,884	235 141,782	154 124,551	472 176,148
富山	552 644,058	24 26,510	38 42,468	30 28,618	30 37,422	60 74,844
石川	530 390,902	32 8,456	75 27,037	99 40,612	118 47,898	12 4,352
福井	1,520 1,838,372	26 42,840	47 57,876	30 43,008	47 71,316	166 179,928
静岡	297 264,092				12 6,300	
愛知	11,089 6,039,498	222 167,014	184 143,084	722 379,786	492 186,932	82 99,729
三重	96 61,048			36 32,698		
大阪	208 260,812	16 45,360		10 45,360		20 22,176
兵庫	4,162 660,786	180 30,618	390 61,047	550 83,160	570 85,428	422 81,984
鳥取	20 20,790			10 10,584	10 10,206	
島根	2,030 389,655	80 18,648	20 4,662	130 29,799	540 94,311	370 69,237
岡山	5 7,875					
広島	16 23,625			7 9,450	9 14,175	
山口	262 287,406	12 26,208	16 13,104	2 13,104	12 26,208	30 18,648
徳島	15 19,005					
香川	27 5,880					
愛媛	21 15,120		21 15,120			
大分	40 52,500					

単位 上段 数量 = K g
下段 金額 = 円

6 月	7 月	8 月	9 月	1 0 月	1 1 月	1 2 月
857 1,062,728	419 447,608	323 297,782	333 315,045	473 497,040	325 283,406	179 189,757
1,038 265,029	1,204 304,352	1,658 407,508	1,015 259,417	1,039 274,626	1,095 316,007	1,859 432,700
	22 17,745	10 8,400	10 8,400	10 8,400	20 16,800	80 67,200
503 275,639	284 264,445	268 258,984	180 188,560	304 241,335	190 180,770	280 247,245
						8 11,760
46 58,359	29 37,926	46 58,989	136 276,654	36 50,904	53 81,207	236 508,914
169 246,834	150 210,357	180 264,810	198 252,651	172 269,997	221 315,084	277 455,049
337 163,233	213 246,141	275 322,497	222 138,474	188 136,143	474 172,211	552 221,432
40 49,896	70 87,318	70 87,318	10 12,474	120 122,346	30 37,422	30 37,422
5 3,264		3 1,088	72 96,600	74 106,155	20 24,150	20 31,290
263 287,816	390 425,040	377 478,044	82 107,940	45 59,724	16 28,392	31 56,448
220 218,165	10 8,820	10 3,969			32 15,624	13 11,214
141 101,378	497 359,376	716 668,852	363 386,559	305 273,873	556 444,939	6,809 2,827,976
						60 28,350
20 22,176	50 46,410	40 16,066	30 24,571		18 30,713	4 7,980
267 48,972	180 27,090	290 43,848	270 40,824	240 36,288	305 46,242	498 75,285
100 22,932	230 36,918	220 34,335	120 27,531	70 16,317	80 18,648	70 16,317
		5 7,875				
22 15,876	6 13,104	12 26,208	98 20,034	24 52,794	17 37,674	11 24,444
		5 7,980	10 11,025			
	27 5,880					
	20 26,250					20 26,250

(5) 加工水産物

産地	合計	1月	2月	3月	4月	5月
たら製品						
合計	53,957 53,703,326	3,188 3,290,241	4,310 3,898,270	3,809 3,999,495	3,450 3,748,307	4,113 4,027,424
平均価格	995	1,032	904	1,050	1,086	979
岐阜	58 415,800			10 25,200		
北海道	362 495,705	8 13,860	12 20,790	20 34,650	26 38,220	54 73,500
宮城	15 10,584					
東京	313 174,494	33 25,464	110 66,624	170 82,406		
新潟	347 419,665					
富山	737 631,121	46 39,451	61 53,437	42 36,944	75 64,652	96 83,564
福井	655 651,630	55 54,600	50 49,350	55 55,230	55 53,970	55 55,230
長野	2 1,134			2 1,134		
愛知	672 193,269				140 48,933	62 15,489
三重	200 445,200			24 40,320	12 20,160	
京都	10 6,038					
山口	1,665 3,838,485	90 257,670	95 240,660	145 389,340	70 221,760	215 358,470
福岡	48,921 46,420,201	2,956 2,899,196	3,982 3,467,409	3,341 3,334,271	3,072 3,300,612	3,631 3,441,171
魚切身						
合計	56,262 31,443,585	5,162 1,955,956	5,310 2,859,678	5,223 2,905,792	4,933 2,574,778	4,481 2,782,838
平均価格	558	378	538	556	521	621
岐阜	1,026 347,368	20 9,576	20 19,294	60 22,680		10 2,520
北海道	570 334,280		10 44,100			530 251,666
岩手	30 18,900					30 18,900
宮城	17,401 9,840,366	582 209,223	1,620 790,639	2,276 1,001,805	1,694 861,882	1,702 1,002,750
秋田	2,673 1,192,718	117 86,184	220 149,184	325 158,634	380 132,426	280 101,934
茨城	10 9,072					
千葉	2,280 2,418,843	139 146,748	182 172,956	171 186,480	188 200,928	167 165,816
東京	4,810 1,973,874	1,450 326,340	270 117,810	570 303,240	400 231,840	265 127,890

単位 上段 数量 = K g
下段 金額 = 円

6 月	7 月	8 月	9 月	1 0 月	1 1 月	1 2 月
3,813 3,993,061 1,047	3,443 3,765,778 1,093	4,968 5,088,489 1,024	4,401 4,198,927 954	4,011 3,961,167 987	7,167 4,687,326 654	7,284 9,044,841 1,241
						48 390,600
36 47,250	8 13,860	8 13,860	8 13,860	20 27,720	16 27,720	146 170,415
					15 10,584	
					25 46,001	322 373,664
81 69,402	72 59,638	71 59,726	63 53,211	60 50,930	25 20,715	45 39,451
55 54,600	75 75,600	60 59,850	50 50,400	55 54,600	50 49,350	40 38,850
70 32,448	60 15,278	60 39,272	50 6,039	70 16,487	30 3,624	130 15,699
20 41,580	12 21,420	12 21,420				120 300,300
10 6,038						
115 303,660	115 386,400	105 328,860	75 226,800	255 382,410	190 274,995	195 467,460
3,426 3,438,083	3,101 3,193,582	4,652 4,565,501	4,155 3,848,617	3,551 3,429,020	6,816 4,254,337	6,238 7,248,402
5,429 2,989,370 550	4,927 2,709,808 549	5,294 2,545,421 480	3,232 2,258,871 698	3,968 2,629,887 662	3,615 2,358,380 652	4,688 2,872,806 612
70 34,965		10 1,470	110 33,810	230 63,369	140 50,148	356 109,536
		20 4,914				10 33,600
2,179 1,360,800	1,836 864,083	1,298 750,065	892 597,307	1,123 770,028	950 667,170	1,249 964,614
180 72,828	261 91,226	310 100,170	130 52,920	240 122,724	130 58,716	100 65,772
			10 9,072			
204 215,880	251 292,635	214 224,490	205 227,598	157 162,792	185 188,412	217 234,108
270 119,070	320 158,760	230 112,455	170 80,220	255 109,725	240 120,204	370 166,320

(5) 加工水産物

産地	合計	1月	2月	3月	4月	5月
魚切身 (続)						
神奈川	834 202,153	12 3,592	18 6,458	30 9,263	6 2,520	24 7,466
石川	452 956,037	43 59,034	52 129,452	43 92,440	36 70,690	43 92,439
静岡	6,071 2,083,953	997 361,788	2,028 557,760	1,154 435,120	393 190,748	75 47,250
愛知	846 832,906	16 19,698	109 121,527	29 45,969	353 145,174	76 110,830
三重	12,159 8,201,699	596 427,719	532 485,047	412 421,891	1,454 691,740	1,233 780,087
大阪	260 323,778					10 11,550
兵庫	1,105 151,623	1,000 113,400	6 3,308			
島根	106 80,010					
山口	5,302 2,029,125	190 192,654	223 230,643	123 181,020	19 31,080	16 30,240
香川	27 5,880					
愛媛	300 441,000		20 31,500	30 47,250	10 15,750	20 31,500
冷凍食品						
合計	218,366 97,053,798	23,217 9,481,436	19,126 8,884,008	20,899 9,704,063	17,913 8,554,988	14,966 7,753,703
平均価格	444	408	464	464	477	518
岐阜	21,241 12,234,702	1,470 1,092,574	1,375 1,161,714	1,671 1,203,808	1,423 989,198	1,197 812,653
青森	172 146,213	6 6,090	9 9,240	24 24,780	9 8,820	6 6,090
宮城	1,766 1,720,782	132 99,540	176 130,368	143 134,568	209 187,488	164 145,152
福島	2 9,450					
茨城	-126		-126			
東京	26,362 16,118,219	4,734 2,166,742	2,285 1,366,100	2,532 1,416,098	2,164 1,361,479	1,800 1,186,421
神奈川	27 11,603			1 1,680		
新潟	11,956 4,258,686	1,035 349,608	1,126 362,985	1,165 331,800	1,585 541,654	1,005 283,815
静岡	11,507 8,420,772	1,154 513,619	1,346 901,506	1,258 958,231	1,379 1,033,412	1,438 1,054,979
愛知	70,041 25,324,031	7,581 2,661,604	7,541 2,819,266	7,212 2,783,352	5,242 1,830,102	4,394 1,903,314
大阪	13,571 9,924,604	1,167 872,705	1,141 808,115	1,104 934,109	1,180 851,315	1,035 887,532
兵庫	12,045 11,234,414	1,079 1,076,408	933 933,450	1,107 1,026,501	1,128 1,072,588	977 966,664

単位 上段 数量 = K g
下段 金額 = 円

6 月	7 月	8 月	9 月	1 0 月	1 1 月	1 2 月
92 19,594	78 16,570	54 15,563	54 14,743	180 42,495	166 37,267	120 26,622
33 69,602	10 22,838	25 45,676	61 127,534	24 52,868	32 72,188	50 121,276
575 111,888	85 35,553	160 47,880	50 19,530	40 54,916	106 87,655	408 133,865
70 99,488	19 34,608	46 46,494	16 24,633	28 43,344	18 38,220	66 102,921
851 565,635	1,181 797,580	2,288 891,912	1,138 865,305	1,130 990,948	846 785,925	498 497,910
30 23,100	90 115,626	70 98,364	50 63,588	10 11,550		
10 7,938			40 13,440		36 10,954	13 2,583
			12 11,340	30 24,822		64 43,848
845 257,082	699 195,699	529 142,968	274 86,331	501 148,806	746 210,021	1,137 322,581
	27 5,880					
20 31,500	70 78,750	40 63,000	20 31,500	20 31,500	20 31,500	30 47,250
13,684 7,327,868	14,942 6,679,531	16,877 7,160,987	21,616 7,641,171	21,483 8,065,334	17,999 8,051,741	15,644 7,748,968
535	447	424	353	375	447	495
1,516 831,846	1,809 943,859	2,371 1,195,324	2,021 1,188,005	2,458 1,013,443	2,247 1,098,673	1,683 703,605
8 6,090	8 9,030	8 5,880	18 15,435	22 18,060	36 24,308	18 12,390
90 111,888	103 105,840	160 121,044	186 146,664	277 305,382	69 128,898	57 103,950
		2 9,450				
1,950 1,110,497	1,845 1,353,456	2,002 1,461,732	1,623 1,026,727	1,408 1,077,304	1,807 1,115,326	2,212 1,476,337
	6 1,418	20 8,505				
690 314,843	935 241,290	515 213,444	900 319,662	855 382,746	1,575 589,470	570 327,369
659 507,833	690 497,040	392 287,091	850 660,278	852 736,083	732 633,402	757 637,298
4,131 1,960,620	3,394 1,105,829	5,726 1,784,978	4,990 1,931,885	8,279 2,139,386	6,700 2,244,172	4,851 2,159,523
987 736,989	1,480 837,581	1,485 866,951	1,225 806,401	1,045 836,269	903 751,272	819 735,365
1,253 1,221,339	909 794,010	814 701,232	1,184 913,238	985 907,369	716 678,825	960 942,790

(5) 加工水産物

産地	合計	1月	2月	3月	4月	5月
冷凍食品 (続)						
鳥取	1,792 1,466,185	140 124,182	103 99,763	138 129,964	131 132,784	88 86,684
島根	2,273 1,266,899	115 70,476	235 143,052	720 195,563	157 125,328	106 63,168
岡山	18 10,468					
広島	256 424,726	24 42,840	6 12,600	24 50,400	6 12,600	6 13,860
山口	180 291,323	10 16,275	10 16,275	20 32,550	30 47,198	10 16,275
香川	45,157 4,190,847	4,570 388,773	2,840 119,700	3,780 480,659	3,270 361,022	2,740 327,096
冷えび製品						
合計	20,191 25,174,562	1,211 1,283,195	1,231 1,580,261	1,577 1,934,940	1,837 2,139,774	1,132 1,573,415
平均価格	1,246	1,059	1,283	1,226	1,164	1,389
岐阜	7,391 7,916,863	180 191,142	170 225,498	330 337,680	695 677,880	558 700,098
静岡	31 28,875					
愛知	150 99,960					30 11,340
三重	12,589 17,066,704	1,031 1,092,053	1,051 1,334,603	1,237 1,576,260	1,142 1,461,894	534 840,977
兵庫	30 62,160		10 20,160	10 21,000		10 21,000
その他加工品						
合計	4,449,978 1,303,046,730	261,105 92,538,306	276,006 96,290,192	292,985 102,783,952	303,037 105,799,107	363,604 106,733,602
平均価格	292	354	348	350	349	293
岐阜	752,986 231,491,040	47,659 15,625,064	53,718 16,559,775	57,049 18,514,122	58,800 19,593,759	61,468 19,047,466
北海道	1,619 1,467,167	40 61,488	12 26,208	27 26,208	145 119,112	75 54,705
宮城	27,881 6,907,458	2,239 545,834	2,304 562,693	2,141 519,337	2,009 504,066	2,129 524,422
秋田	10 2,310			10 2,310		
山形	362 673,375	15 45,360	38 50,715	34 45,990	21 43,704	75 83,160
福島	120 89,461				120 89,461	
茨城	427,943 110,540,365	35,822 9,411,666	40,064 10,439,753	42,269 10,982,281	44,658 11,649,301	33,853 8,862,004
栃木	722 648,207	61 51,450	47 45,150	94 73,080	86 80,556	68 60,900
群馬	39,410 22,289,886	2,550 1,432,594	2,318 1,330,245	2,151 1,283,304	3,016 1,634,418	3,684 1,852,424

単位 上段 数量 = K g
下段 金額 = 円

6 月	7 月	8 月	9 月	1 0 月	1 1 月	1 2 月
212 94,220	143 102,706	189 109,233	130 115,268	159 108,048	189 161,825	170 201,508
135 102,396	200 137,088	133 92,148	93 65,016	123 81,816	163 115,080	93 75,768
3 1,496	3 1,496				12 7,476	
	10 10,290	20 20,580	16 22,890	90 123,533	30 62,213	24 52,920
10 16,275	10 16,275	10 16,275	20 32,550	20 32,550	10 16,275	20 32,550
2,040 311,536	3,397 522,323	3,030 267,120	8,360 397,152	4,910 303,345	2,810 424,526	3,410 287,595
1,242 1,643,670	1,330 1,670,907	1,969 2,269,376	1,486 1,661,941	1,528 1,919,904	2,360 2,473,968	3,288 5,023,211
1,323	1,256	1,152	1,118	1,256	1,048	1,527
484 549,696	318 398,958	370 368,844	480 533,736	866 897,708	1,902 1,849,837	1,038 1,185,786
					6 8,400	25 20,475
			110 78,540			10 10,080
758 1,093,974	1,012 1,271,949	1,599 1,900,532	896 1,049,665	662 1,022,196	452 615,731	2,215 3,806,870
413,960 101,482,812	438,414 102,596,652	405,381 99,921,600	385,909 103,393,804	418,937 117,594,553	410,093 115,805,586	480,547 158,106,564
245	234	246	267	280	282	329
60,640 17,715,208	70,705 17,170,508	61,964 16,744,547	53,477 18,458,661	54,442 19,425,733	56,546 17,152,423	116,518 35,483,774
35 29,652	110 104,370	235 193,620	447 379,008	292 222,003	95 72,230	106 178,563
2,512 629,187	2,661 672,227	2,647 648,938	2,325 576,643	2,243 567,499	2,472 612,318	2,199 544,294
18 57,645	29 53,851	40 54,810	28 50,085	20 68,040	21 54,810	23 65,205
31,532 8,183,308	31,071 8,025,226	31,759 8,197,038	33,471 8,535,105	36,483 9,291,185	35,862 9,058,516	31,099 7,904,982
78 66,171	80 71,400	49 47,250	33 34,650	47 45,150	48 44,100	31 28,350
3,594 2,002,325	3,706 1,990,196	3,071 1,728,541	3,001 1,732,541	3,973 2,351,638	3,864 2,309,761	4,482 2,641,899

(5) 加工水産物

産地	合計	1月	2月	3月	4月	5月
その他加工品 (続)						
埼玉	1,027 523,497	93 42,006	204 98,071	75 37,013	219 70,109	30 20,475
千葉	38,013 20,009,640	1,672 633,106	1,784 750,967	3,541 1,906,527	3,640 2,017,935	3,348 1,794,652
東京	18,294 19,927,135	1,017 1,246,379	1,226 1,348,581	2,273 2,013,443	1,476 1,696,961	1,383 1,676,160
神奈川	74,125 30,664,279	3,616 1,611,631	4,863 1,901,096	4,251 1,772,031	5,872 2,467,387	6,229 2,440,638
新潟	393,657 74,755,610	12,839 4,379,228	12,357 4,020,271	12,840 3,699,289	10,579 3,400,948	27,104 5,028,364
富山	11,770 3,261,876	636 211,378	651 216,342	672 216,908	709 233,603	993 332,035
石川	257,090 75,100,248	19,568 5,702,721	17,930 5,408,173	22,441 6,122,129	24,627 6,866,939	22,308 5,946,906
福井	121,423 31,428,906	10,364 2,669,410	9,564 2,545,345	10,457 2,665,156	9,278 2,345,753	10,047 2,376,413
長野	8,989 6,702,948	766 552,993	758 520,905	830 616,413	1,095 915,075	925 712,803
静岡	248,980 91,289,321	19,772 7,084,465	19,760 7,357,553	20,284 7,066,264	21,221 7,415,540	20,783 7,609,777
愛知	1,390,567 300,469,540	48,134 19,176,664	53,782 20,319,141	48,532 19,391,619	50,805 19,599,843	110,670 25,084,333
三重	136,608 37,815,883	13,120 3,317,563	14,578 3,636,928	15,841 3,822,567	15,483 3,765,946	9,911 2,797,673
滋賀	4,053 2,916,689	450 342,506	621 483,110	306 282,058	300 172,368	291 145,907
京都	46,187 18,255,965	5,991 2,173,509	3,595 1,515,270	3,762 1,580,855	4,985 1,532,669	3,851 1,550,460
大阪	158,975 48,489,442	11,519 3,843,101	13,134 4,273,221	16,259 4,813,028	17,700 4,633,979	19,380 4,873,296
兵庫	47,146 14,528,375	4,002 1,089,002	3,114 980,286	4,717 1,355,720	5,140 1,600,435	4,616 1,501,410
和歌山	6,342 4,008,852	233 196,556	278 232,500	333 254,324	1,369 868,003	314 251,432
鳥取	104,186 76,514,828	7,122 5,871,688	8,572 6,053,698	10,464 7,513,471	8,429 5,968,912	8,314 5,876,323
島根	4,408 2,551,298	639 430,652	1,167 323,123	187 130,654	567 311,388	392 238,937
岡山	42,578 24,003,423	6,206 2,069,001	3,868 2,081,208	3,755 1,969,915	3,220 1,864,565	2,887 1,734,149
広島	49,012 30,384,877	2,588 1,707,082	2,951 1,957,491	4,212 2,639,136	5,123 3,071,251	4,679 2,751,422
山口	3,262 1,145,815	339 116,417	94 52,733	102 54,592	66 40,955	96 63,508
香川	7,565 4,685,664	704 390,025	694 422,703	728 498,835	729 477,246	623 402,853
愛媛	7,484 2,180,244	580 155,421	789 229,576	430 124,806	370 215,503	910 248,873
福岡	16,457 6,883,839	628 329,981	1,134 526,203	1,829 754,735	1,108 500,074	2,119 765,782
長崎	359 200,707	21 9,765	27 19,058	69 31,632	12 5,723	39 21,840

単位 上段 数量 = K g
下段 金額 = 円

6 月	7 月	8 月	9 月	1 0 月	1 1 月	1 2 月
186	3	83	3	10	64	57
56,595	3,780	80,368	2,520	20,475	57,750	34,335
3,622	3,327	3,369	3,195	3,646	3,328	3,541
1,862,268	1,706,430	1,775,311	1,726,588	1,977,941	1,848,725	2,009,190
1,263	1,281	1,088	1,366	1,869	1,741	2,311
1,566,441	1,431,257	1,290,015	1,426,402	1,661,431	1,641,922	2,928,143
6,504	8,366	6,036	7,054	6,900	6,678	7,756
2,633,256	3,261,999	2,423,326	2,742,783	2,677,120	2,814,425	3,918,587
43,513	50,299	49,600	41,684	43,611	48,980	40,251
6,010,041	6,624,244	6,700,503	6,995,759	8,329,417	10,016,632	9,550,914
858	730	1,083	2,963	960	726	789
267,661	289,383	359,275	297,560	318,841	241,238	277,652
18,894	22,653	20,908	21,003	22,677	20,538	23,543
5,130,653	6,255,624	5,833,561	5,732,406	7,271,895	6,624,423	8,204,818
7,603	8,989	8,540	11,774	12,696	11,776	10,335
1,955,727	2,097,214	2,229,693	3,097,666	3,442,250	3,122,321	2,881,958
768	698	525	707	661	582	674
537,327	475,230	376,173	471,450	522,417	479,451	522,711
19,235	21,166	21,217	20,732	22,229	22,109	20,472
6,977,324	7,070,628	7,597,155	7,585,399	8,053,545	8,247,766	9,223,905
161,355	162,899	149,530	138,448	154,526	147,172	164,714
24,916,930	24,448,708	23,960,083	23,868,330	28,093,914	28,283,150	43,326,825
12,091	10,460	9,612	8,952	9,937	8,701	7,922
2,697,327	2,730,090	2,587,864	2,988,805	3,484,396	3,204,521	2,782,203
273	201	339	192	300	366	414
145,001	117,558	199,288	116,373	233,234	297,117	382,169
3,514	3,649	3,249	3,134	3,601	3,633	3,223
1,441,950	1,447,612	1,255,107	1,256,389	1,536,558	1,577,864	1,387,722
12,962	13,133	10,099	11,817	13,927	10,242	8,803
3,722,060	4,174,084	3,142,527	3,413,410	4,192,379	3,519,028	3,889,329
4,123	3,933	3,473	3,186	3,540	3,353	3,949
1,236,811	1,156,749	1,055,040	1,025,280	1,123,278	1,007,937	1,396,427
2,172	325	269	328	280	298	143
896,592	250,087	222,649	276,833	209,766	201,358	148,752
6,819	7,133	8,030	7,266	8,292	9,157	14,588
4,937,789	5,160,702	5,912,000	5,274,766	6,114,119	6,743,720	11,087,640
258	258	206	205	195	196	138
186,910	192,736	162,465	162,390	158,030	148,695	105,318
2,825	2,833	2,866	2,447	2,949	4,137	4,585
1,843,058	1,779,424	1,811,385	1,624,644	1,914,334	2,405,361	2,906,379
4,061	4,034	3,838	3,850	4,301	4,324	5,051
2,510,154	2,444,084	2,450,775	2,402,915	2,792,327	2,611,075	3,047,165
51	77	94	206	1,214	639	284
33,742	45,288	61,135	60,860	306,399	193,382	116,804
512	662	343	675	626	612	657
335,164	362,013	238,947	350,183	325,225	430,731	451,739
385	1,360	210	460	1,020	260	710
122,096	343,030	89,545	137,866	247,654	108,960	156,914
1,610	1,469	997	1,425	1,447	1,550	1,141
661,096	561,907	477,210	551,366	600,872	651,773	502,840
33	54	3	23	23	17	38
21,683	26,513	1,596	15,488	15,488	12,863	19,058

(5) 加工水産物

産地	合計	1月	2月	3月	4月	5月
その他加工品 (続)						
熊本	240 42,000	100 12,600	10 2,100	20 4,200	50 10,500	10 2,100
大分	108 166,320					
宮崎	20 30,240				10 15,120	

単位 上段 数量 = K g
 下段 金額 = 円

6 月	7 月	8 月	9 月	1 0 月	1 1 月	1 2 月
	30 6,300		20 4,200			
51 78,540	30 46,200	9 13,860	12 18,480		6 9,240	
10 15,120						