岐阜市中央卸売市場

年　　報

令和４年

まえがき

この年報は、令和４年中の岐阜市中央卸売市場における青果物、水産物の入荷状況を編集したもので、これによって市場の動態を明らかにし、市場行政の基礎資料とし、また関係各方面の参考に資するために刊行したものです。

年報作成にあたり、ご協力いただきました関係各位に対し深く感謝の意を表しますとともに、今後とも、より一層のご支援、ご協力をお願いする次第であります。

令和５年１月

岐阜市中央卸売市場

場長　華井　康伸

凡例

この年報は、岐阜市中央卸売市場において、令和４年中に取り引きされた青果物、水産物に関し、卸売業者が岐阜市中央卸売市場業務条例の定めるところにより提出した報告書等に基づいて作成したものです。

１　期間

令和４年１月１日から令和４年１２月３１日までのうち、定期及び臨時休場日を除いた１年間です。その開場日数は青果部２５２日、水産物部２５３日です。

２　単位

数量はkg、金額は円、平均単価は円／kg（単純算術平均値）です。単位未満は四捨五入しています。

３　産地

青果部は生産地、水産物部は出荷地（加工地）の属する都道府県名等を以って表示しています。

目　　次

まえがき

凡　　例

概　　要 ・・・・・・・・・・・・・・・・・・ 1

総　括　編 ・・・・・・・・・・・・・・・・・・ 3

1．総　取　扱　高 ・・・・・・・・・ 4

2．人口と年次別取扱高 ・・・・・・・・・ 5

3．種類別月別取扱高 ・・・・・・・・・ 7

4．種　類　別　取　扱　高 ・・・・・・・・・ 8

5．月別取扱数量・金額の動き ・・・・・・・・・ 9

青　果　物　編 ・・・・・・・・・・・・・・・・・・ 12

1．青果部種類別取扱高 ・・・・・・・・・ 13

2．青　果　部　取　扱　高　表 ・・・・・・・・・ 14

3．品目別取扱数量の順位 ・・・・・・・・・ 16

4．産地別取扱数量の順位 ・・・・・・・・・ 23

5．産　地　別　月　別　取　扱　高 ・・・・・・・・・ 27

6．品目別・産地別・月別取扱高 ・・・・・・・・・ 39

水　産　物　部　編 ・・・・・・・・・・・・・・・・・・ 207

1．水産物部種類別取扱高 ・・・・・・・・・ 208

2．水　産　物　部　取　扱　高　表 ・・・・・・・・・ 209

3．品目別取扱数量の順位 ・・・・・・・・・ 211

4．産地別取扱数量の順位 ・・・・・・・・・ 220

5．産　地　別　月　別　取　扱　高 ・・・・・・・・・ 225

6．品目別・産地別・月別取扱高 ・・・・・・・・・ 237

岐阜市中央卸売市場の概要

1　開設

中央卸売市場 開　設　認　可	昭和４６年６月２４日	農林省指令４６農経Ｃ第２１６８号 （農林省告示第１０２４号）
中央卸売市場 認　　定	令和２年６月１５日	農林水産省２食産第６３９号
業　務　開　始	昭和４６年７月１９日	

2　施設（令和４年４月１日現在）

所在地　岐阜市茜部新所２丁目５番地

敷　地　面　積	１２３，９５２㎡	買荷保管積込所	９，１４４㎡
建　　物	７２，９３０㎡	冷　蔵　庫	５，２１２㎡
管　理　庁　舎	１，７７３㎡	バナナ加工所	６０５㎡
卸　売　場	１９，９７５㎡	業者事務所	１０，１４１㎡
仲　卸　売　場	８，２７０㎡	倉　庫	１，５７１㎡
関　連　店　舗	７，８７４㎡	ゴミ集積所	３２８㎡

3　卸売業者（令和４年４月１日現在）

部	名　称	代表者	資本金	入場年月日
青果部	岐阜中央青果㈱	岡部　宏行	60,000千円	昭和４６年７月１９日
水産物部	㈱岐阜魚介	大野　悟朗	80,000千円	〃
	岐阜丸魚㈱	木村　順次	60,000千円	〃

4　仲卸業者（令和４年４月１日現在）

部	社　数
青果部	２０社
水産物部	９社

5　売買参加者（令和４年４月１日現在）

部	承認数
青果部	２１２人
水産物部	１４０人

6　関連事業者（令和４年４月１日現在）

業種	店舗数	業種	店舗数	業種	店舗数
菓子	4	みそ・醤油	1	牛乳・パン	2
つけもの	4	製麩	1	喫茶	1
つくだ煮	2	こんにゃく	1	食堂	2
ねり製品	4	生花	3	車両修理	1
食肉	4	文具	1	荷受業	1
鶏卵	1	びん缶・乾物	5	金融業	1
惣菜あげもの	2	削り節	2	製麺	1
茶	2	運送	4	加工	3
日用品雑貨	2	冷蔵庫	2		
包装資材	5	自販機	2		
砂糖・雑穀	4	昆布	1	合計	６９

7　機構（令和４年４月１日現在）

（１）開設者　　岐阜市

（２）職制

市長 ── 副市長 ── 経済部長 ── 市場長 ── 庶務係
　　├ 施設管理係
　　├ 再整備係
　　└ 業務係

総　括　編

1．総　取　扱　高

単位　数量＝Ｋｇ，金額＝円

部類＼区分	年	取扱高 数量	取扱高 金額	1日平均取扱高 数量	1日平均取扱高 金額
総取扱高	3	188,446,829	50,041,141,798	750,784	199,367,099
	4	183,836,917	53,057,252,594		
青果部	3	178,248,036	43,310,736,038	710,152	172,552,733
	4	174,469,475	45,979,663,844	692,339	182,458,984
野菜	3	148,321,189	32,035,825,902	590,921	127,632,773
	4	145,278,659	34,470,718,913	576,503	136,788,567
果実	3	29,926,847	11,274,910,136	119,230	44,919,961
	4	29,190,816	11,508,944,931	115,837	45,670,416
水産物部	3	10,198,793	6,730,405,760	40,633	26,814,366
	4	9,367,442	7,077,588,750	37,025	27,974,659
鮮魚	3	2,151,802	2,405,190,109	8,573	9,582,431
	4	1,785,647	2,483,955,673	7,058	9,818,007
冷凍魚	3	1,862,720	2,003,599,690	7,421	7,982,469
	4	1,793,282	2,215,841,318	7,088	8,758,266
加工水産物	3	6,184,271	2,321,615,961	24,639	9,249,466
	4	5,788,513	2,377,791,759	22,879	9,398,386

青果　開市日数　令和　3　年　251　日　令和　4　年　252　日
水産　開市日数　令和　3　年　251　日　令和　4　年　253　日

2　人口と年次別取扱高

(注)指数は平成元年を100とする
　人口は毎年12月末現在による

部類 / 年	岐阜市人口 (人)	指数	青果物	指数	野菜	指数	果実	指数
平成			245,489,638	100	170,096,214	100	75,393,424	100
元年	411,369	100	54,848,899,684	100	35,445,787,758	100	19,403,111,926	100
			258,743,972	105	181,999,959	107	76,744,013	102
3年	412,007	100	72,138,269,941	132	46,841,004,918	132	25,297,265,023	130
			280,729,393	114	198,352,586	117	82,376,807	109
4年	411,147	100	68,041,893,543	124	42,914,585,641	121	25,127,307,902	130
			277,867,457	113	197,733,172	116	80,134,285	106
5年	410,218	100	70,742,152,363	129	48,884,266,835	138	21,857,885,528	113
			282,966,480	115	205,761,928	121	77,204,552	102
6年	409,659	100	71,954,453,215	131	48,435,688,928	137	23,518,764,287	121
			291,204,099	119	215,018,525	126	76,185,574	101
7年	409,645	100	71,111,802,355	130	46,980,748,167	133	24,131,054,188	124
			283,828,848	116	215,216,800	127	68,612,048	91
8年	409,453	100	68,027,456,842	124	45,900,991,321	129	22,126,465,521	114
			284,491,492	116	211,601,267	124	72,890,225	97
9年	409,597	100	65,830,978,702	120	45,243,031,926	128	20,587,946,776	106
			270,739,437	110	202,737,405	119	68,002,032	90
10年	409,714	100	70,611,460,327	129	50,840,708,900	143	19,770,751,427	102
			274,946,918	112	207,195,737	122	67,751,181	90
11年	409,753	100	62,657,678,099	114	42,692,921,552	120	19,964,756,547	103
			276,686,303	113	207,524,690	122	69,161,613	92
12年	410,146	100	58,145,649,144	106	39,691,184,785	112	18,454,464,359	95
			274,284,179	112	205,261,923	121	69,022,256	92
13年	410,404	100	57,878,420,785	106	39,735,401,166	112	18,143,019,619	94
			270,091,192	110	205,983,439	121	64,107,753	85
14年	410,680	100	55,238,421,899	101	39,170,400,097	111	16,068,021,802	83
			269,572,434	110	210,395,874	124	59,176,560	78
15年	411,169	100	56,596,849,918	103	41,563,541,726	117	15,033,308,192	77
			262,498,894	107	206,808,221	122	55,690,673	74
16年	411,577	100	58,240,872,070	106	42,820,400,918	121	15,420,471,152	79
			270,552,116	110	211,966,031	125	58,586,085	78
17年	410,714	100	54,762,291,562	100	40,161,743,975	113	14,600,547,587	75
			253,185,473	103	204,273,348	120	48,912,125	65
18年	423,639	103	54,783,234,293	100	40,677,496,647	115	14,105,737,646	73
			236,408,476	96	191,508,499	113	44,899,977	60
19年	423,194	103	50,509,906,298	92	37,210,203,199	105	13,299,703,099	69
			230,753,874	94	186,413,489	110	44,340,385	59
20年	422,061	103	49,419,791,753	90	37,251,644,817	105	12,168,146,936	63
			216,591,394	88	175,884,431	103	40,706,963	54
21年	421,329	102	44,802,484,483	82	34,029,631,277	96	10,772,853,206	56
			204,228,982	83	168,142,943	99	36,086,039	48
22年	420,185	102	47,328,467,843	86	36,545,683,581	103	10,782,784,262	56
			207,531,056	85	174,872,396	103	32,658,660	43
23年	419,482	102	44,693,012,823	81	34,736,975,986	98	9,956,036,837	51
			209,159,978	85	177,205,109	104	31,954,869	42
24年	418,390	102	44,904,262,486	82	34,913,074,368	98	9,991,188,118	51
			212,605,081	87	182,371,747	107	30,233,334	40
25年	416,625	101	45,192,256,460	82	35,953,510,099	101	9,238,746,361	48
			215,358,226	88	185,489,075	109	29,869,151	40
26年	415,520	101	46,021,734,147	84	36,839,947,284	104	9,181,786,863	47
			218,698,966	89	190,411,675	112	28,287,291	38
27年	413,995	101	50,344,122,130	92	40,820,906,425	115	9,523,215,705	49
			211,847,583	86	184,105,007	108	27,742,576	37
28年	412,589	100	51,762,160,028	94	41,900,699,246	118	9,861,460,782	51
			213,704,831	87	185,363,292	109	28,341,539	38
29年	411,554	100	48,770,120,852	89	38,864,093,725	110	9,906,027,127	51
			202,196,570	82	175,085,431	103	27,111,139	36
30年	409,900	100	48,439,468,956	88	38,367,989,396	108	10,071,479,560	52
令和			206,207,928	84	177,073,321	104	29,134,607	39
元年	408,804	99	45,571,736,204	83	35,211,183,419	99	10,360,552,785	53
			194,552,660	79	165,348,721	97	29,203,939	39
2年	407,387	99	46,565,137,329	85	35,509,412,397	100	11,055,724,932	57
			178,248,036	73	148,321,189	87	29,926,847	40
3年	404,304	98	43,310,736,038	79	32,035,825,902	90	11,274,910,136	58
			174,479,475	71	145,288,659	85	29,190,816	39
4年	402,400	98	45,979,663,844	84	34,470,718,913	97	11,508,944,931	59

単位　　上段　数量＝kg
下段　金額＝円

水産物							
		鮮魚		冷凍魚		加工水産物	
	指数		指数		指数		指数
42,492,749	100	12,147,648	100	11,255,416	100	19,089,685	100
30,876,427,457	100	10,401,526,694	100	9,242,348,146	100	11,232,552,617	100
43,408,882	102	11,695,086	96	11,027,195	98	20,686,601	108
32,962,226,967	107	10,981,952,779	106	9,729,787,791	105	12,250,486,397	109
42,605,213	100	12,012,734	99	10,229,830	91	20,362,649	107
32,227,135,514	104	11,120,884,315	107	8,912,666,519	96	12,193,584,680	109
42,562,484	100	12,005,282	99	10,213,790	91	20,343,412	107
31,775,067,652	103	11,400,518,360	110	8,685,131,184	94	11,689,418,108	104
40,852,986	96	11,829,266	97	10,053,418	89	18,970,302	99
31,338,531,116	101	11,450,090,042	110	9,168,038,132	99	10,720,402,942	95
41,451,391	98	11,999,541	99	9,437,566	84	20,014,284	105
30,434,615,648	99	11,304,409,179	109	8,709,230,689	94	10,420,975,780	93
41,676,515	98	11,632,346	96	9,975,061	89	20,069,108	105
31,739,796,838	103	11,480,281,838	110	9,924,438,901	107	10,335,076,099	92
39,876,239	94	11,228,422	92	7,876,622	70	20,771,195	109
29,363,465,627	95	11,020,768,837	106	7,823,096,693	85	10,519,600,097	94
40,253,580	95	11,211,459	92	8,330,330	74	20,711,791	108
27,154,833,398	88	10,331,800,274	99	6,747,750,292	73	10,075,282,832	90
37,971,726	89	10,701,205	88	7,584,645	67	19,685,876	103
25,704,628,860	83	9,950,615,904	96	6,112,086,446	66	9,641,926,510	86
38,187,389	90	10,853,280	89	8,715,700	77	18,618,409	98
24,500,703,305	79	9,278,989,806	89	6,217,405,984	67	9,004,307,515	80
36,067,721	85	10,228,916	84	8,326,749	74	17,512,056	92
23,491,226,334	76	8,866,479,157	85	5,963,034,207	65	8,661,712,970	77
35,211,797	83	10,007,309	82	8,488,502	75	16,715,986	88
22,641,507,835	73	8,766,656,608	84	5,772,463,535	62	8,102,387,692	72
33,135,677	78	9,737,749	80	7,660,522	68	15,737,406	82
21,389,247,727	69	8,252,790,281	79	5,288,113,367	57	7,848,344,079	70
32,435,992	76	9,455,126	78	7,447,831	66	15,533,035	81
21,250,863,070	69	8,132,851,980	78	5,301,655,441	57	7,816,355,649	70
32,156,240	76	9,154,392	75	7,694,972	68	15,306,876	80
21,744,744,598	70	7,944,266,566	76	5,715,877,464	62	8,084,600,568	72
30,832,911	73	8,597,351	71	7,271,668	65	14,963,892	78
21,286,842,326	69	7,785,205,685	75	5,654,314,952	61	7,847,321,689	70
29,172,457	69	8,095,077	67	6,652,813	59	14,424,567	76
20,237,175,936	66	7,352,295,918	71	5,412,341,542	59	7,472,538,476	67
26,863,643	63	7,466,951	61	6,500,212	58	12,896,480	68
19,076,908,849	62	7,038,607,349	68	4,974,674,228	54	7,063,627,272	63
23,630,888	56	6,938,247	57	5,752,566	51	10,940,075	57
16,467,121,921	53	6,202,584,278	60	4,086,803,070	44	6,177,734,573	55
22,249,197	52	6,357,704	52	5,545,958	49	10,345,535	54
15,338,561,496	50	5,854,290,008	56	3,967,033,788	43	5,517,237,700	49
19,767,337	47	5,690,808	47	4,697,546	42	9,378,983	49
13,899,730,330	45	5,569,207,281	54	3,487,446,763	38	4,843,076,286	43
18,865,092	44	5,207,537	43	4,463,407	40	9,194,148	48
13,077,078,427	42	5,303,863,573	51	3,304,857,999	36	4,468,356,855	40
19,544,251	46	4,659,032	38	4,527,155	40	10,358,064	54
12,718,476,398	41	5,157,484,638	50	3,249,719,891	35	4,311,271,869	38
19,227,824	45	4,393,058	36	3,792,333	34	11,042,433	58
12,621,355,943	41	5,165,946,869	50	3,323,321,218	36	4,132,087,856	37
18,988,073	45	4,146,166	34	3,533,957	31	11,307,950	59
12,367,779,297	40	4,925,348,387	47	3,428,766,576	37	4,013,664,334	36
15,328,554	36	3,647,627	30	3,076,326	27	8,604,601	45
11,080,050,852	36	4,628,088,553	44	3,004,263,350	33	3,447,698,949	31
19,212,699	45	3,488,174	29	3,523,513	31	12,201,012	64
10,271,768,796	33	4,038,970,291	39	2,996,515,651	32	3,236,282,854	29
14,559,884	34	3,093,678	25	3,355,900	30	8,110,306	42
9,369,045,083	30	3,551,108,578	34	2,801,536,250	30	3,016,400,255	27
12,831,628	30	2,756,040	23	2,923,019	26	7,152,569	37
8,777,637,196	28	3,308,772,557	32	2,743,981,641	30	2,724,882,998	24
11,416,568	27	2,461,598	20	2,419,466	21	6,535,504	34
7,311,570,418	24	2,688,826,599	26	2,122,692,209	23	2,500,051,610	22
10,198,793	24	2,151,802	18	1,862,720	17	6,184,271	32
6,730,405,760	22	2,405,190,109	23	2,003,599,690	22	2,321,615,961	21
9,367,442	22	1,785,647	15	1,793,282	16	5,788,513	30
7,077,588,750	23	2,483,955,673	24	2,215,841,318	24	2,377,791,759	21

３．種類別月別取扱高

単位　上段　数量＝Ｋｇ
　　下段　金額＝円

月 区分 / 開市日数	総取扱高	青果部	野菜	果実	水産物部	鮮魚	冷凍魚	加工水産物
総取扱高	183,836,917	174,469,475	145,278,659	29,190,816	9,367,442	1,785,647	1,793,282	5,788,513
（252日）	53,057,252,594	45,979,663,844	34,470,718,913	11,508,944,931	7,077,588,750	2,483,955,673	2,215,841,318	2,377,791,759
（253日）								
一日平均		692,339	576,503	115,837	37,025	7,058	7,088	22,879
取扱高		182,458,984	136,788,567	45,670,416	27,974,659	9,818,007	8,758,266	9,398,386
前年	188,446,829	178,248,036	148,321,189	29,926,847	10,198,793	2,151,802	1,862,720	6,184,271
取扱高	50,041,141,798	43,310,736,038	32,035,825,902	11,274,910,136	6,730,405,760	2,405,190,109	2,003,599,690	2,321,615,961
１月	14,690,190	13,904,631	11,142,020	2,762,611	785,559	160,745	141,072	483,742
（19日）	3,929,547,490	3,461,541,825	2,497,662,735	963,879,090	468,005,665	166,487,245	145,701,614	155,816,806
（20日）								
２月	13,726,301	12,974,715	10,669,283	2,305,432	751,586	135,888	137,907	477,791
（19日）	4,020,374,799	3,577,013,160	2,654,280,315	922,732,845	443,361,639	141,095,954	139,678,432	162,587,253
（19日）								
３月	16,283,300	15,429,085	13,418,283	2,010,802	854,215	160,064	152,406	541,745
（22日）	5,037,526,328	4,462,207,430	3,573,882,020	888,325,410	575,318,898	191,161,794	188,458,020	195,699,084
（22日）								
４月	14,976,502	14,139,699	12,341,645	1,798,054	836,803	155,152	160,608	521,043
（22日）	4,660,308,355	4,068,264,903	3,239,029,548	829,235,355	592,043,452	197,683,308	194,988,343	199,371,801
（22日）								
５月	14,609,088	13,820,044	12,189,749	1,630,295	789,044	136,076	148,616	504,352
（20日）	4,364,535,254	3,828,721,122	3,101,375,814	727,345,308	535,814,132	180,800,806	162,661,915	192,351,411
（20日）								
６月	14,768,926	14,038,377	12,354,210	1,684,167	730,549	140,594	146,425	443,530
（21日）	4,358,639,946	3,807,041,597	3,013,291,150	793,750,447	551,598,349	195,005,323	174,488,641	182,104,385
（21日）								
７月	13,427,567	12,704,505	10,853,382	1,851,123	723,062	157,114	152,515	413,433
（21日）	4,163,026,726	3,493,982,120	2,560,041,874	933,940,246	669,044,606	298,870,509	189,781,217	180,392,880
（21日）								
８月	14,738,966	14,082,500	11,250,015	2,832,485	656,466	129,773	128,560	398,133
（21日）	4,707,124,996	4,146,547,001	2,712,284,606	1,434,262,395	560,577,995	224,809,505	168,664,659	167,103,831
（21日）								
９月	14,734,391	14,003,892	12,062,521	1,941,371	730,499	126,075	152,020	452,404
（21日）	4,362,576,565	3,809,029,889	2,858,182,565	950,847,324	553,546,676	187,091,773	181,488,197	184,966,706
（21日）								
１０月	17,499,698	16,732,644	14,047,786	2,684,858	767,054	144,364	143,550	479,140
（22日）	4,550,928,430	3,975,678,556	2,997,018,757	978,659,799	575,249,874	195,380,872	188,991,506	190,877,496
（22日）								
１１月	17,062,590	16,316,961	12,627,635	3,689,326	745,629	148,008	140,412	457,209
（21日）	4,222,710,590	3,629,444,620	2,677,155,067	952,289,553	593,265,970	197,670,538	185,029,948	210,565,484
（21日）								
１２月	17,319,398	16,322,422	12,322,130	4,000,292	996,976	191,794	189,191	615,991
（23日）	4,679,953,115	3,720,191,621	2,586,514,462	1,133,677,159	959,761,494	307,898,046	295,908,826	355,954,622
（23日）								

4．種類別取扱高

数量　183,836,917 Kg

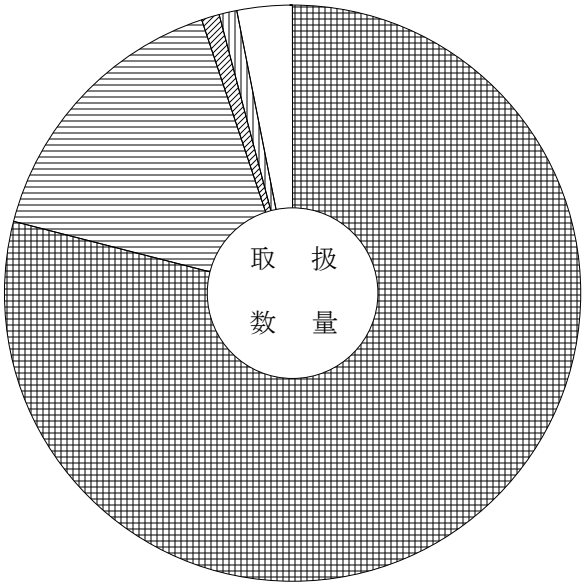

金額　53,057,253 千円

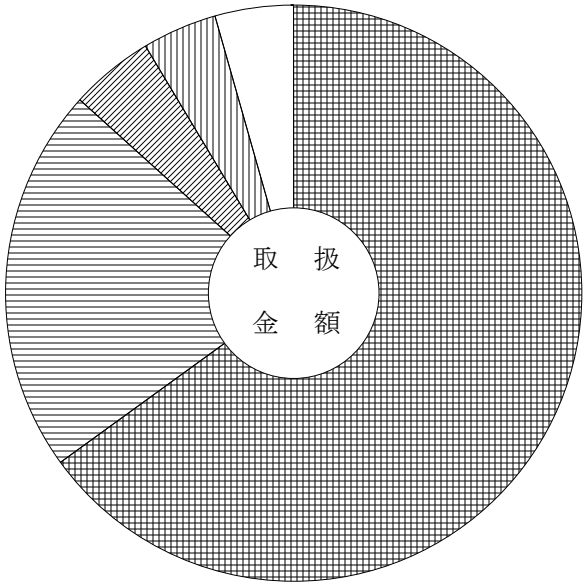

野菜	79.0%(	65.0%)	冷凍魚	1.0%(	4.2%)
果実	15.9%(	21.7%)	加工水産物	3.1%(	4.4%)
鮮魚	1.0%(	4.7%)			

(　　) 内は取扱金額の百分率

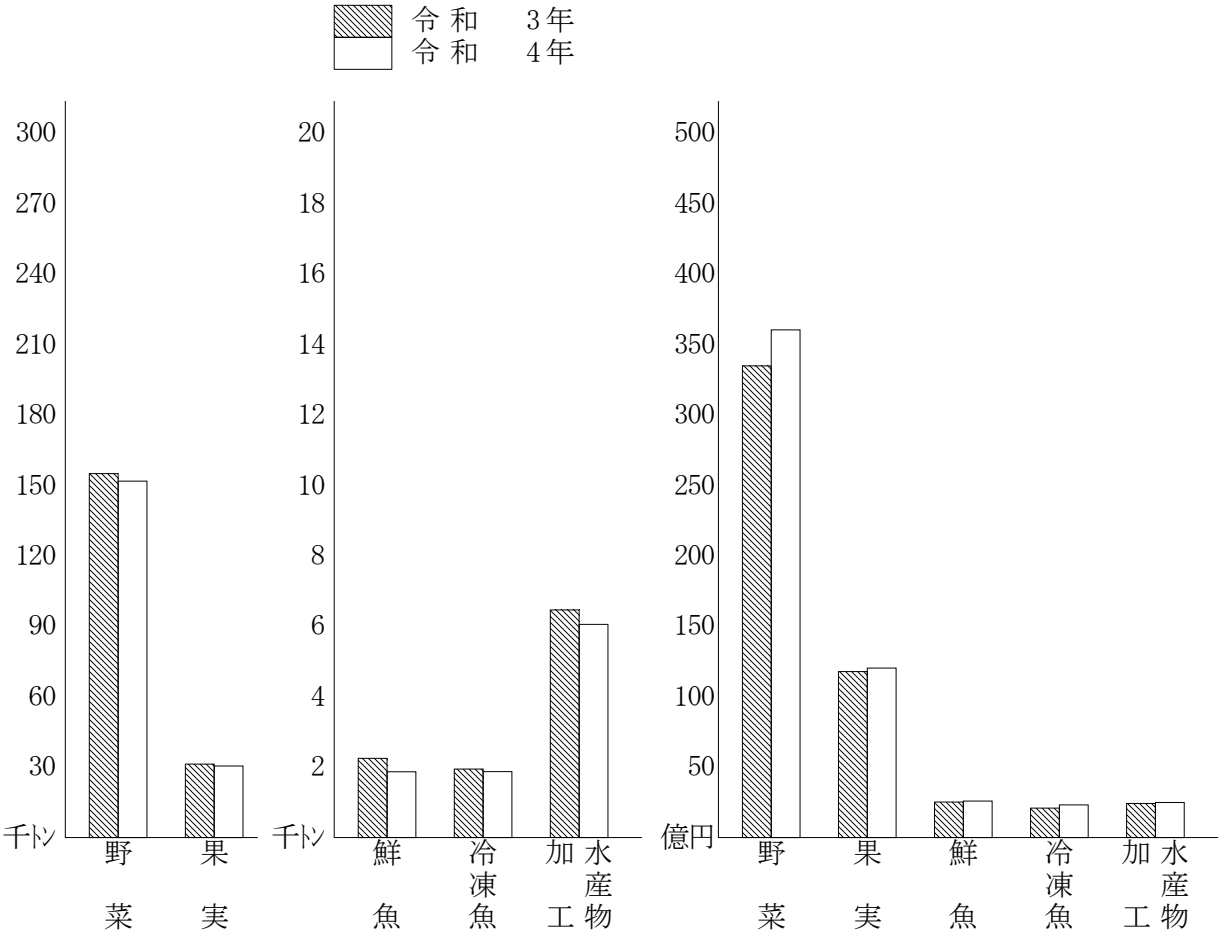

５．月別取扱数量・金額の動き

令和　4年 □ 数量　○——○ 平均価格
令和　3年 ▨ 数量　●——● 平均価格

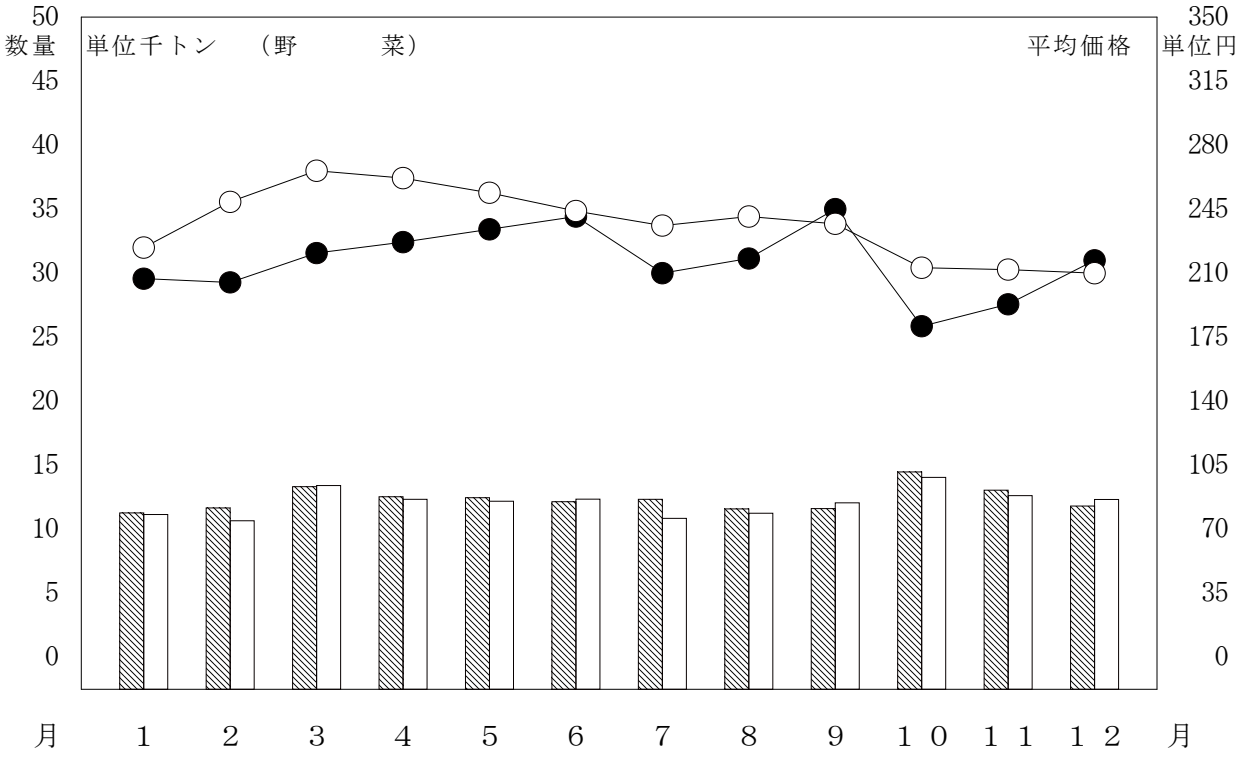

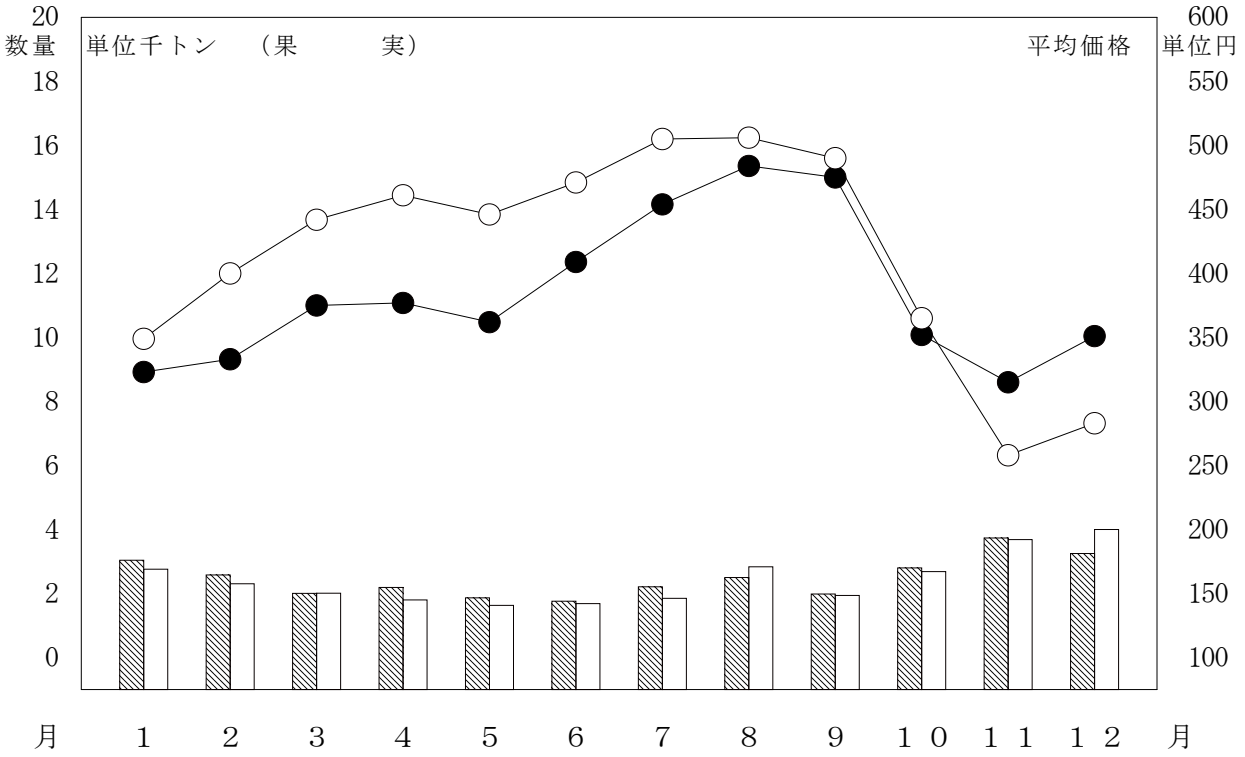

５．月別取扱数量・金額の動き

令和　4年 □ 数量　○——○ 平均価格
令和　3年 ▨ 数量　●——● 平均価格

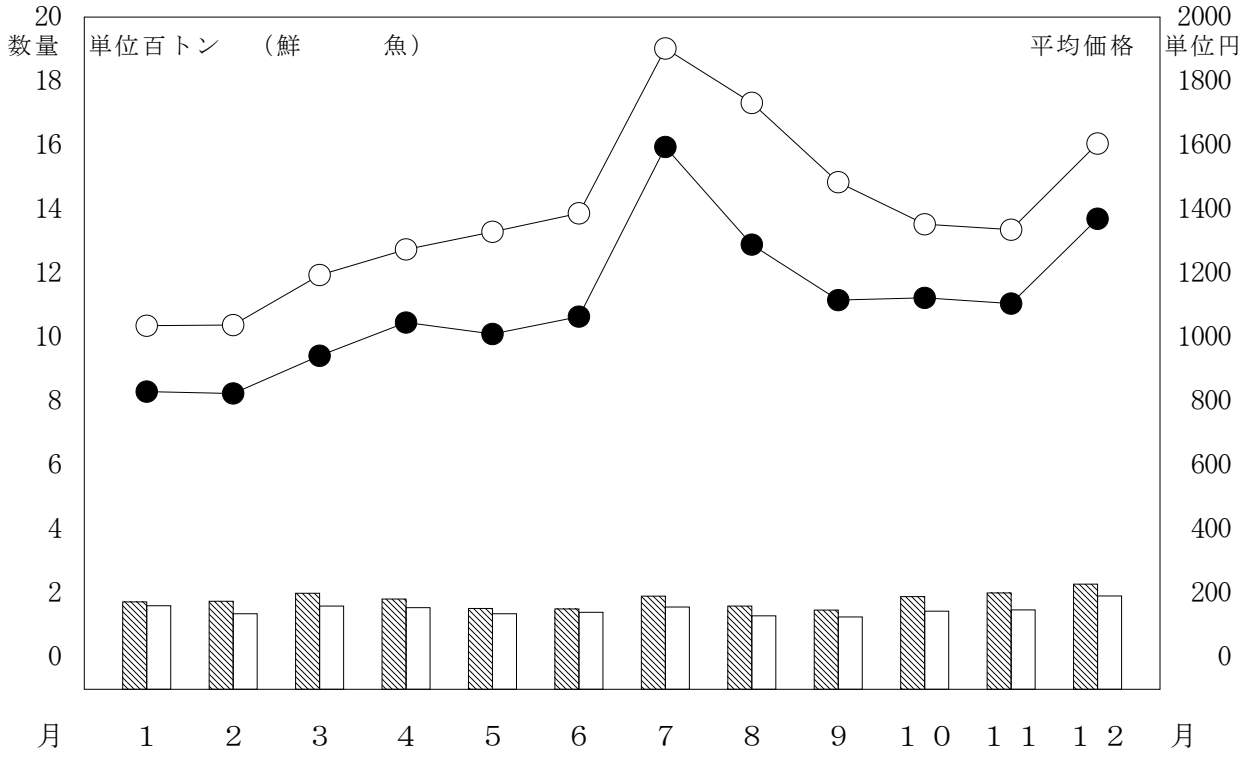

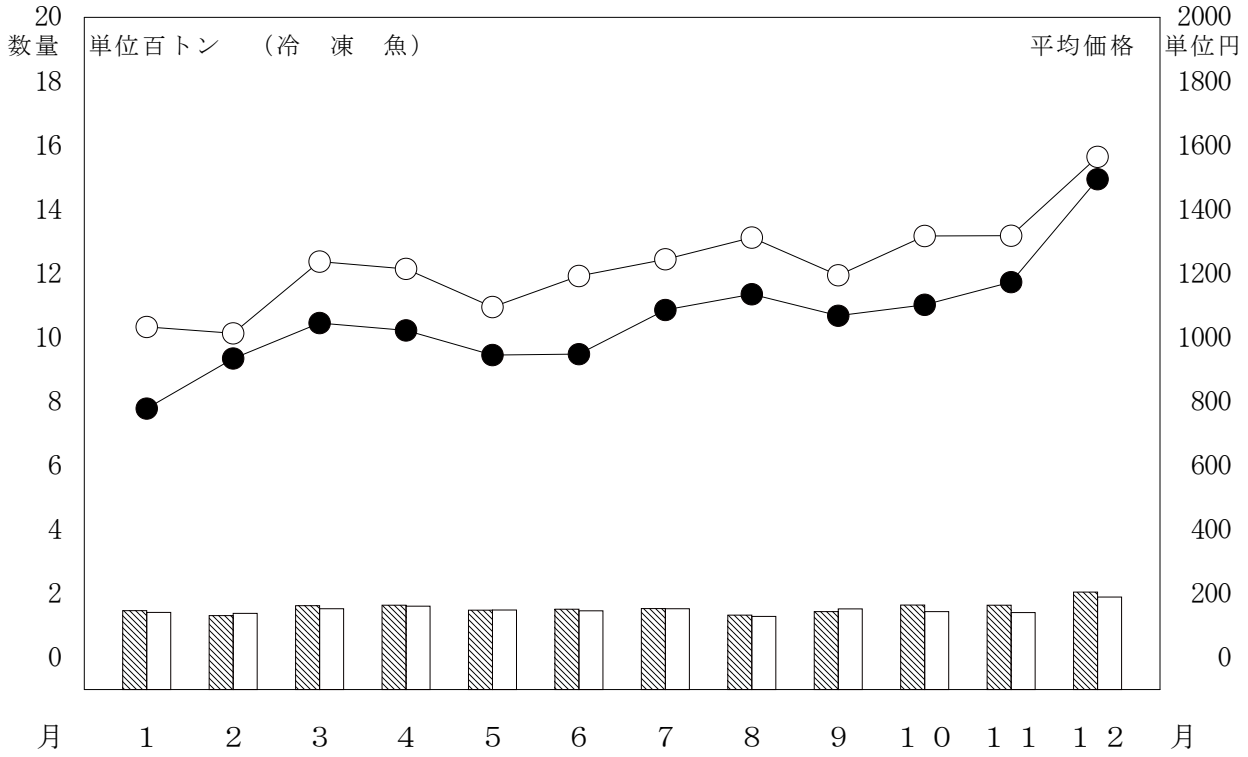

５．月別取扱数量・金額の動き

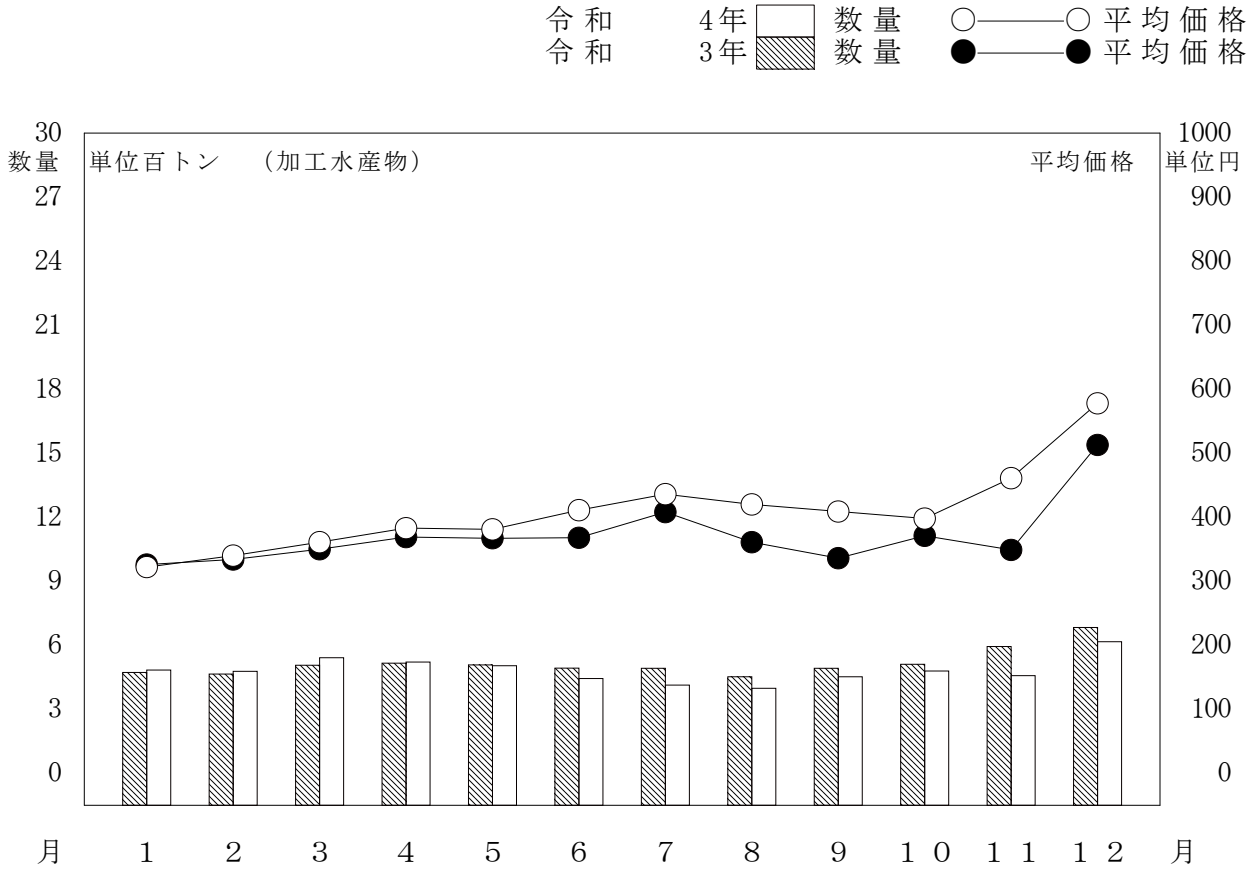

青果物編

１．青果部種類別取扱高

単位　数量＝Ｋｇ，金額＝円

区　　分		取　　扱　　高		１日平均取扱高	
種　　類	年	数量	金　額	数量	金　額
合　　計	3年	178,248,036	43,310,736,038	710,152	172,552,733
	4年	174,469,475	45,979,663,844	692,339	182,458,984
	指数	98	106	97	106
野　　菜	3年	148,321,189	32,035,825,902	590,921	127,632,773
	4年	145,278,659	34,470,718,913	576,503	136,788,567
	指数	98	108	98	107
果　　実	3年	29,926,847	11,274,910,136	119,230	44,919,961
	4年	29,190,816	11,508,944,931	115,837	45,670,416
	指数	98	102	97	102

開市日数　令和３年　251日　令和４年　252日
指数は　令和３年を100とする。

２．青 果 部取扱高表

会社名	月別 / 種類		総 数	１ 月	２ 月	３ 月	４ 月	５ 月
岐阜青果株式会社	野　　菜	数量	0	0	0	0	0	0
		金額	0	0	0	0	0	0
	果　　実	数量	0	0	0	0	0	0
		金額	0	0	0	0	0	0
	合　　計	数量	0	0	0	0	0	0
		金額	0	0	0	0	0	0
岐阜中央青果株式会社	野　　菜	数量	145, 278, 659	11, 142, 020	10, 669, 283	13, 418, 283	12, 341, 645	12, 189, 749
		金額	34, 470, 718, 913	2, 497, 662, 735	2, 654, 280, 315	3, 573, 882, 020	3, 239, 029, 548	3, 101, 375, 814
	果　　実	数量	29, 190, 816	2, 762, 611	2, 305, 432	2, 010, 802	1, 798, 054	1, 630, 295
		金額	11, 508, 944, 931	963, 879, 090	922, 732, 845	888, 325, 410	829, 235, 355	727, 345, 308
	合　　計	数量	174, 469, 475	13, 904, 631	12, 974, 715	15, 429, 085	14, 139, 699	13, 820, 044
		金額	45, 979, 663, 844	3, 461, 541, 825	3, 577, 013, 160	4, 462, 207, 430	4, 068, 264, 903	3, 828, 721, 122
合計	野　　菜	数量	145, 278, 659	11, 142, 020	10, 669, 283	13, 418, 283	12, 341, 645	12, 189, 749
		金額	34, 470, 718, 913	2, 497, 662, 735	2, 654, 280, 315	3, 573, 882, 020	3, 239, 029, 548	3, 101, 375, 814
	果　　実	数量	29, 190, 816	2, 762, 611	2, 305, 432	2, 010, 802	1, 798, 054	1, 630, 295
		金額	11, 508, 944, 931	963, 879, 090	922, 732, 845	888, 325, 410	829, 235, 355	727, 345, 308
	合　　計	数量	174, 469, 475	13, 904, 631	12, 974, 715	15, 429, 085	14, 139, 699	13, 820, 044
		金額	45, 979, 663, 844	3, 461, 541, 825	3, 577, 013, 160	4, 462, 207, 430	4, 068, 264, 903	3, 828, 721, 122
一日平均	野　　菜	数量	576, 503	586, 422	561, 541	609, 922	560, 984	609, 487
		金額	136, 788, 567	131, 455, 933	139, 698, 964	162, 449, 183	147, 228, 616	155, 068, 791
	果　　実	数量	115, 837	145, 401	121, 339	91, 400	81, 730	81, 515
		金額	45, 670, 416	50, 730, 478	48, 564, 887	40, 378, 428	37, 692, 516	36, 367, 265
	合　　計	数量	692, 339	731, 823	682, 880	701, 322	642, 714	691, 002
		金額	182, 458, 984	182, 186, 412	188, 263, 851	202, 827, 610	184, 921, 132	191, 436, 056
開市日数			２５２　日	１９　日	１９　日	２２　日	２２　日	２０　日

（会社別：合　計：一日平均）

単位　上段　数量＝Ｋｇ
　　下段　金額＝円

６月	７月	８月	９月	１０月	１１月	１２月
0 0	0 0	0 0	0 0	0 0	0 0	0 0
0 0	0 0	0 0	0 0	0 0	0 0	0 0
0 0	0 0	0 0	0 0	0 0	0 0	0 0
12,354,210 3,013,291,150	10,853,382 2,560,041,874	11,250,015 2,712,284,606	12,062,521 2,858,182,565	14,047,786 2,997,018,757	12,627,635 2,677,155,067	12,322,130 2,586,514,462
1,684,167 793,750,447	1,851,123 933,940,246	2,832,485 1,434,262,395	1,941,371 950,847,324	2,684,858 978,659,799	3,689,326 952,289,553	4,000,292 1,133,677,159
14,038,377 3,807,041,597	12,704,505 3,493,982,120	14,082,500 4,146,547,001	14,003,892 3,809,029,889	16,732,644 3,975,678,556	16,316,961 3,629,444,620	16,322,422 3,720,191,621
12,354,210 3,013,291,150	10,853,382 2,560,041,874	11,250,015 2,712,284,606	12,062,521 2,858,182,565	14,047,786 2,997,018,757	12,627,635 2,677,155,067	12,322,130 2,586,514,462
1,684,167 793,750,447	1,851,123 933,940,246	2,832,485 1,434,262,395	1,941,371 950,847,324	2,684,858 978,659,799	3,689,326 952,289,553	4,000,292 1,133,677,159
14,038,377 3,807,041,597	12,704,505 3,493,982,120	14,082,500 4,146,547,001	14,003,892 3,809,029,889	16,732,644 3,975,678,556	16,316,961 3,629,444,620	16,322,422 3,720,191,621
588,296 143,490,055	516,828 121,906,756	535,715 129,156,410	574,406 136,103,932	638,536 136,228,125	601,316 127,483,575	535,745 112,457,151
80,198 37,797,640	88,149 44,473,345	134,880 68,298,209	92,446 45,278,444	122,039 44,484,536	175,682 45,347,122	173,926 49,290,311
668,494 181,287,695	604,976 166,380,101	670,595 197,454,619	666,852 181,382,376	760,575 180,712,662	776,998 172,830,696	709,671 161,747,462
２１　日	２１　日	２１　日	２１　日	２２　日	２１　日	２３　日

３．品目別取扱数量の順位

(1) 野　　菜

単位　数量＝Ｋｇ，金額＝円，割合＝％

区分 順位	品　　目	数　量	割 合	金　額	割 合
1	たまねぎ	17,814,577	12.3	2,949,017,928	8.6
2	だいこん	17,423,021	12.0	1,907,882,660	5.5
3	キャベツ	13,234,160	9.1	1,262,187,896	3.7
4	人　参	11,796,647	8.1	1,595,784,616	4.6
5	白　菜	11,376,483	7.8	840,916,360	2.4
6	馬鈴薯	8,712,873	6.0	1,451,064,129	4.2
7	胡　瓜	7,304,027	5.0	2,323,919,276	6.7
8	な　す	7,223,751	5.0	2,468,058,066	7.2
9	レタス	4,950,083	3.4	837,593,658	2.4
10	トマト	4,630,646	3.2	1,627,743,549	4.7
11	白ねぎ	2,747,967	1.9	1,044,325,688	3.0
12	南　瓜	2,698,254	1.9	660,155,239	1.9
13	ピーマン	2,477,409	1.7	1,135,377,085	3.3
14	かんしょ	2,090,510	1.4	626,289,654	1.8
15	桃太郎トマト	2,055,948	1.4	599,440,040	1.7
16	ブロッコリー	2,005,867	1.4	752,727,565	2.2
17	ごぼう	1,586,738	1.1	322,547,139	0.9
18	ながいも	1,521,188	1.0	442,052,324	1.3
19	ミニトマト	1,441,563	1.0	841,323,328	2.4
20	里　芋	1,404,791	1.0	378,001,009	1.1
21	小松菜	1,307,531	0.9	466,052,484	1.4
22	ほうれん草	1,279,481	0.9	698,351,321	2.0
23	えのきだけ	1,278,780	0.9	313,219,700	0.9
24	とうもろこし	1,199,798	0.8	304,759,996	0.9
25	れんこん	1,108,764	0.8	482,654,732	1.4
26	しめじ茸	718,325	0.5	253,421,555	0.7
27	グリーンボール	640,375	0.4	66,245,634	0.2
28	サニーレタス	638,250	0.4	196,988,111	0.6
29	か　ぶ	609,310	0.4	77,475,755	0.2
30	ね　ぎ	596,422	0.4	195,078,397	0.6
31	に　ら	531,329	0.4	394,725,976	1.1
32	こねぎ	479,538	0.3	354,545,247	1.0
33	しょうが	453,677	0.3	307,194,821	0.9
34	青梗菜	448,328	0.3	143,808,894	0.4
35	いんげん	431,752	0.3	430,413,847	1.2

(1) 野　　菜

単位　数量＝Ｋｇ，金額＝円，割合＝％

区分 順位	品　　目	数　量	割合	金　額	割合
36	生しいたけ	390,616	0.3	371,098,000	1.1
37	えだまめ	364,301	0.3	262,896,067	0.8
38	京　菜	331,371	0.2	122,270,215	0.4
39	セルリー	328,029	0.2	80,067,058	0.2
40	野菜・ビン／缶詰	302,354	0.2	125,818,132	0.4
41	う　め	291,814	0.2	134,489,312	0.4
42	カリフラワー	252,183	0.2	51,104,342	0.1
43	グリーンリーフレタス	231,770	0.2	68,817,535	0.2
44	にんにく	230,000	0.2	275,034,555	0.8
45	ゴールドラッシュ	228,465	0.2	64,785,266	0.2
46	おくら	206,430	0.1	209,330,050	0.6
47	アスパラガス	205,364	0.1	254,801,177	0.7
48	なめこ	195,930	0.1	77,253,092	0.2
49	おおば	170,634	0.1	478,412,383	1.4
50	ふ　き	168,611	0.1	51,986,831	0.2
51	ピース	166,705	0.1	166,311,119	0.5
52	豌　豆	153,299	0.1	183,924,426	0.5
53	そらまめ	150,816	0.1	70,936,257	0.2
54	乾燥野菜類	146,867	0.1	189,483,043	0.5
55	たけのこ	136,853	0.1	75,448,511	0.2
56	菜の花	131,694	0.1	96,390,661	0.3
57	春　菊	125,295	0.1	85,384,349	0.2
58	みょうが	122,806	0.1	225,063,385	0.7
59	みつば	111,307	0.1	87,690,589	0.3
60	ししとうがらし	107,827	0.1	160,940,140	0.5
61	ゆり根	102,853	0.1	69,376,095	0.2
62	レッドキャベツ	99,045	0.1	10,930,248	_
63	べいなす	92,877	0.1	26,562,400	0.1
64	らっきょう	92,867	0.1	72,841,896	0.2
65	インカのめざめ	78,290	0.1	12,963,574	_
66	め　類	48,837	_	83,711,082	0.2
67	し　そ	47,589	_	60,474,881	0.2
68	ささげ	46,720	_	41,035,023	0.1
69	サラダ菜	44,788	_	18,822,488	0.1
70	青とうがらし	44,244	_	42,957,714	0.1

(1) 野　　菜

単位　数量＝Ｋｇ，金額＝円，割合＝％

区分 順位	品　　目	数　量	割合	金　額	割合
71	ぎんなん	44,066	_	40,577,712	0.1
72	ゆず類	43,334	_	45,598,986	0.1
73	冷凍野菜	40,884	_	27,322,056	0.1
74	カット野菜	33,869	_	7,785,625	_
75	パセリ	31,412	_	44,701,565	0.1
76	青ねぎ	29,806	_	12,223,116	_
77	やまのいも	26,615	_	17,763,301	0.1
78	とうがらし	23,907	_	20,051,532	0.1
79	小うめ	21,266	_	12,890,707	_
80	ほっこり１３３	13,240	_	2,390,256	_
81	ハウスねぎ	10,662	_	5,292,324	_
82	漬　物	9,850	_	9,921,207	_
83	せ　り	8,841	_	15,197,080	_
84	まつ茸	5,963	_	57,100,790	0.2
85	小なす	5,650	_	5,037,226	_
86	わけぎ	5,617	_	2,649,964	_
87	くわい	4,281	_	4,595,519	_
88	わらび	3,884	_	4,034,523	_
89	う　ど	3,656	_	3,848,256	_
90	ハーブ類	3,046	_	19,735,792	0.1
91	つまみ菜	2,625	_	683,159	_
92	山東菜	2,576	_	1,062,331	_
93	わさび	1,691	_	7,603,114	_
94	サラダセルリー	304	_	368,388	_
95	唐辛子	100	_	27,270	_
96	あさつき	28	_	52,812	_
97	ケール	12	_	4,728	_
98	漬　菜	8	_	6,912	_
99	その他野菜	1,018,114	0.7	155,861,264	0.5
100	その他果菜類	1,016,835	0.7	300,475,234	0.9
101	その他きのこ類	393,390	0.3	208,443,890	0.6
102	新野菜	100,529	0.1	71,976,854	0.2
103	その他洋菜類	96,686	0.1	6,917,226	_
104	その他葉茎菜類	51,267	_	49,740,924	0.1
105	その他香辛・つま物野菜	39,834	_	117,790,900	0.3

(1) 野　　菜

単位　数量＝Ｋｇ，金額＝円，割合＝％

区分 順位	品　　目	数　量	割 合	金　額	割 合
106	その他根菜類	6,492	_	7,737,215	_
107	その他土物類	4,023	_	3,342,186	_
108	その他山菜類	3,548	_	15,597,540	_
109	その他豆科野菜	2,690	_	3,395,762	_
110	その他の果実	444	_	158,092	_
	合　　計	145,278,659	100.0	34,470,718,913	100.0

３．品目別取扱数量の順位

(2) 果　　実　　単位　数量＝Ｋｇ，金額＝円，割合＝％

区分 順位	品　　目	数　量	割合	金　額	割合
1	ふじりんご	4,035,018	13.8	1,462,555,425	12.7
2	早生温州みかん	3,633,415	12.4	761,081,583	6.6
3	すいか	3,311,156	11.3	888,068,243	7.7
4	普通温州みかん	2,925,792	10.0	822,071,268	7.1
5	りんご	1,864,461	6.4	605,323,269	5.3
6	極早生温州みかん	1,341,651	4.6	314,165,271	2.7
7	つがるりんご	832,684	2.9	239,050,116	2.1
8	富有かき	643,843	2.2	76,217,329	0.7
9	こだま西瓜	557,868	1.9	208,448,570	1.8
10	も　も	523,289	1.8	361,909,353	3.1
11	バナナ	502,556	1.7	109,988,285	1.0
12	甘夏みかん	473,067	1.6	101,163,460	0.9
13	パインアップル	444,268	1.5	97,419,889	0.8
14	デコポン	419,695	1.4	186,046,902	1.6
15	濃姫いちご	399,823	1.4	495,971,243	4.3
16	伊予柑	381,585	1.3	91,874,553	0.8
17	ジョナゴールド	354,800	1.2	150,259,490	1.3
18	アールスメロン	339,700	1.2	249,182,475	2.2
19	王林りんご	309,968	1.1	112,593,596	1.0
20	露地ぶどう	296,562	1.0	571,094,005	5.0
21	いちご	281,793	1.0	415,265,028	3.6
22	中生温州みかん	281,134	1.0	65,703,744	0.6
23	ハウスみかん	272,820	0.9	252,856,469	2.2
24	幸水なし	257,536	0.9	129,766,837	1.1
25	レモン	212,721	0.7	95,207,918	0.8
26	ネット系メロン	212,434	0.7	97,370,683	0.8
27	か　き	201,015	0.7	27,259,660	0.2
28	巨峰ぶどう	188,146	0.6	232,707,115	2.0
29	西洋なし	181,656	0.6	68,256,808	0.6
30	非ネット系メロン	180,980	0.6	90,439,330	0.8
31	バレンシアオレンジ	180,325	0.6	66,845,336	0.6
32	キウイフルーツ	157,470	0.5	97,634,564	0.8
33	平核無がき	154,986	0.5	44,590,921	0.4
34	八　朔	146,529	0.5	31,019,943	0.3
35	ハウスデラウェア	145,297	0.5	137,305,216	1.2

(2) 果　　実

単位　数量＝Ｋｇ，金額＝円，割合＝％

区分 順位	品　　目	数　量	割合	金　額	割合
36	いちじく	130,853	0.4	134,800,833	1.2
37	豊水なし	130,282	0.4	46,116,723	0.4
38	なつっこ	128,614	0.4	84,304,337	0.7
39	豊の香いちご	122,492	0.4	152,069,073	1.3
40	デラウェア	118,691	0.4	114,291,475	1.0
41	な　し	116,310	0.4	52,652,750	0.5
42	すもも	111,518	0.4	78,275,709	0.7
43	ぶどう	87,422	0.3	150,913,044	1.3
44	松本早生がき	83,129	0.3	11,759,018	0.1
45	グレープフルーツ	73,925	0.3	18,621,613	0.2
46	サンフルーツ	69,622	0.2	13,463,928	0.1
47	ぽんかん	66,432	0.2	18,547,877	0.2
48	ネーブルオレンジ	61,642	0.2	14,877,702	0.1
49	く　り	56,725	0.2	72,190,345	0.6
50	女峰いちご	48,538	0.2	60,727,687	0.5
51	ピオーネぶどう	39,611	0.1	52,812,162	0.5
52	おうとう	33,965	0.1	76,742,272	0.7
53	果実・ビン／缶詰	31,828	0.1	9,785,681	0.1
54	プルーン	29,927	0.1	19,845,952	0.2
55	セミノール	28,316	0.1	10,272,150	0.1
56	サマーエンジェル	23,926	0.1	16,300,851	0.1
57	南津海	21,779	0.1	6,558,786	0.1
58	新高なし	20,458	0.1	6,345,432	0.1
59	ほし柿	19,192	0.1	36,338,358	0.3
60	アンデスメロン	14,465	_	9,618,102	0.1
61	ハネジュウメロン	13,710	_	5,476,302	_
62	ぶんたん	13,256	_	3,795,876	_
63	ハウス巨峰	11,363	_	23,115,845	0.2
64	ハウスもも	9,733	_	11,743,942	0.1
65	ホームランメロン	8,080	_	3,355,884	_
66	葉つきみかん	7,705	_	3,429,972	_
67	ネクタリン	7,412	_	5,052,725	_
68	ドラゴンフルーツ	6,794	_	1,600,452	_
69	早生もも	6,028	_	6,478,812	0.1
70	陸奥りんご	6,010	_	1,979,153	_

(2) 果　　実

単位　数量＝Ｋｇ，金額＝円，割合＝％

区分 順位	品　　目	数　量	割合	金　額	割合
71	アムスメロン	4,905	_	3,219,696	_
72	西村早生かき	4,162	_	496,260	_
73	はれひめ	3,360	_	1,314,198	_
74	アレキサンドリア	3,123	_	4,359,658	_
75	プリンスメロン	3,105	_	1,215,259	_
76	乾燥果実	2,646	_	3,107,592	_
77	千秋りんご	2,460	_	625,536	_
78	二十世紀なし	2,200	_	758,808	_
79	び　わ	2,187	_	3,927,573	_
80	レートソルダム	1,680	_	1,146,808	_
81	菅野中生	1,524	_	965,367	_
82	もういっこ	1,106	_	1,430,892	_
83	ラズベリー	1,073	_	6,818,336	0.1
84	サニールージュ	940	_	1,066,824	_
85	スターキングデリシャス	880	_	237,600	_
86	幸茜	690	_	524,772	_
87	あんず	690	_	673,617	_
88	長十郎なし	155	_	33,912	_
89	ドリアン	3	_	6,264	_
90	その他中晩生柑橘	579,435	2.0	234,943,933	2.0
91	その他の果実	102,256	0.4	76,380,364	0.7
92	その他の（亜）熱帯性果実	58,440	0.2	68,514,599	0.6
93	その他仁果類・核果類	7,873	_	6,039,587	0.1
94	その他穀果類・しょう果類	127	_	162,756	_
	合　　計	29,190,816	100.0	11,508,944,931	100.0

４．産地別取扱数量の順位

(1) 野　　菜

単位　数量＝Ｋｇ，金額＝円，割合＝％

区分 順位	産　　地	数　量	割 合	金　額	割 合
1	北 海 道	25,263,499	17.4	4,204,243,089	12.2
2	愛　　知	23,283,687	16.0	4,864,611,360	14.1
3	岐　　阜	17,663,612	12.2	4,942,468,740	14.3
4	長　　野	17,253,874	11.9	3,083,845,987	8.9
5	熊　　本	7,974,648	5.5	2,978,157,117	8.6
6	茨　　城	7,033,195	4.8	1,182,691,273	3.4
7	鹿 児 島	6,217,072	4.3	1,988,414,928	5.8
8	徳　　島	6,175,557	4.3	1,415,617,514	4.1
9	青　　森	6,037,500	4.2	1,345,863,775	3.9
10	静　　岡	3,753,537	2.6	1,008,135,306	2.9
11	兵　　庫	3,278,228	2.3	676,433,368	2.0
12	宮　　崎	3,006,904	2.1	1,189,552,452	3.5
13	群　　馬	2,934,705	2.0	542,880,026	1.6
14	高　　知	2,719,228	1.9	1,711,539,680	5.0
15	長　　崎	2,688,154	1.9	444,640,677	1.3
16	千　　葉	1,258,711	0.9	168,145,153	0.5
17	山　　梨	1,200,775	0.8	367,457,768	1.1
18	大　　分	989,985	0.7	410,434,496	1.2
19	神 奈 川	859,701	0.6	86,366,148	0.3
20	三　　重	753,736	0.5	193,364,135	0.6
21	中　　国	613,915	0.4	241,107,798	0.7
22	新　　潟	589,293	0.4	107,594,909	0.3
23	ﾆｭｰｼﾞｰﾗﾝﾄﾞ	480,945	0.3	83,639,272	0.2
24	福　　井	475,735	0.3	151,535,070	0.4
25	富　　山	473,774	0.3	134,213,186	0.4
26	メ キ シ コ	432,354	0.3	91,031,021	0.3
27	和 歌 山	412,639	0.3	273,364,420	0.8
28	愛　　媛	377,410	0.3	110,313,625	0.3
29	鳥　　取	235,855	0.2	107,642,034	0.3
30	岡　　山	162,440	0.1	36,077,004	0.1
31	埼　　玉	99,172	0.1	26,589,184	0.1
32	福　　岡	80,770	0.1	30,395,030	0.1
33	石　　川	72,866	0.1	8,911,134	_
34	韓　　国	71,918	_	40,062,320	0.1
35	沖　　縄	67,007	_	31,175,009	0.1

(1) 野　　菜

単位　数量＝Ｋｇ，金額＝円，割合＝％

区分 順位	産　　地	数　量	割合	金　額	割合
36	岩　手	47,181	_	18,761,355	0.1
37	佐　賀	45,937	_	18,420,804	0.1
38	滋　賀	33,295	_	37,450,988	0.1
39	そ の 他 外 国	26,559	_	24,494,615	0.1
40	栃　木	23,459	_	10,234,432	_
41	香　川	22,029	_	5,988,168	_
42	福　島	16,243	_	8,847,900	_
43	宮　城	11,771	_	5,200,254	_
44	ア メ リ カ	11,252	_	12,792,492	_
45	京　都	10,578	_	2,185,713	_
46	山　形	9,668	_	12,901,302	_
47	広　島	5,822	_	8,199,158	_
48	秋　田	4,801	_	5,238,918	_
49	フ ィ リ ピ ン	4,034	_	3,841,290	_
50	奈　良	3,385	_	903,096	_
51	山　口	2,324	_	312,120	_
52	カ ナ ダ	2,282	_	12,755,664	_
53	ｵｰｽﾄﾗﾘｱ	2,025	_	1,419,066	_
54	島　根	1,393	_	634,392	_
55	大　阪	959	_	871,636	_
56	東　京	790	_	535,196	_
57	台　湾	471	_	216,346	_
	合　　計	145,278,659	100.0	34,470,718,913	100.0

４．産地別取扱数量の順位

(2) 果　　実

単位　数量＝Ｋｇ，金額＝円，割合＝％

区分 順位	産　　地	数　量	割 合	金　額	割 合
1	青　　森	5,360,952	18.4	1,988,345,942	17.3
2	静　　岡	4,337,130	14.9	1,217,323,687	10.6
3	長　　野	3,467,220	11.9	1,689,829,274	14.7
4	愛　　知	2,746,097	9.4	983,917,643	8.5
5	熊　　本	2,157,132	7.4	825,961,200	7.2
6	岐　　阜	2,024,285	6.9	1,150,104,151	10.0
7	和 歌 山	2,001,368	6.9	557,087,232	4.8
8	フ ィ リ ピ ン	885,427	3.0	197,999,589	1.7
9	秋　　田	883,109	3.0	218,833,920	1.9
10	愛　　媛	771,786	2.6	250,620,990	2.2
11	山　　梨	619,318	2.1	712,279,196	6.2
12	鹿 児 島	531,665	1.8	269,681,259	2.3
13	徳　　島	518,653	1.8	137,151,090	1.2
14	山　　形	512,844	1.8	284,261,699	2.5
15	三　　重	446,737	1.5	122,069,041	1.1
16	石　　川	315,936	1.1	81,881,302	0.7
17	ア メ リ カ	222,201	0.8	124,744,012	1.1
18	そ の 他 外 国	204,205	0.7	63,243,747	0.5
19	鳥　　取	176,066	0.6	49,966,956	0.4
20	高　　知	154,457	0.5	128,883,503	1.1
21	ｵｰｽﾄﾗﾘｱ	118,384	0.4	41,394,456	0.4
22	宮　　崎	108,518	0.4	75,400,623	0.7
23	ﾆｭｰｼﾞｰﾗﾝﾄﾞ	92,898	0.3	60,722,658	0.5
24	福　　井	90,852	0.3	31,730,669	0.3
25	大　　阪	80,581	0.3	86,402,678	0.8
26	メ キ シ コ	74,925	0.3	45,461,249	0.4
27	佐　　賀	59,259	0.2	14,906,559	0.1
28	千　　葉	57,157	0.2	14,080,295	0.1
29	長　　崎	54,883	0.2	22,081,718	0.2
30	中　　国	37,711	0.1	16,266,345	0.1
31	北 海 道	20,045	0.1	12,110,796	0.1
32	富　　山	16,436	0.1	8,168,472	0.1
33	韓　　国	9,224	_	1,369,116	_
34	沖　　縄	8,336	_	2,542,472	_
35	岡　　山	4,095	_	6,995,938	0.1

(2) 果　　実

単位　数量＝Ｋｇ，金額＝円，割合＝％

区分 順位	産　　地	数　量	割 合	金　額	割 合
36	奈　　良	3,489	_	1,199,448	_
37	台　　湾	3,046	_	2,022,570	_
38	茨　　城	2,615	_	2,508,570	_
39	福　　島	2,358	_	2,607,161	_
40	栃　　木	1,595	_	778,464	_
41	福　　岡	1,475	_	842,140	_
42	香　　川	1,425	_	818,640	_
43	群　　馬	1,296	_	552,420	_
44	広　　島	1,138	_	1,873,800	_
45	新　　潟	570	_	251,856	_
46	島　　根	415	_	715,046	_
47	岩　　手	343	_	246,132	_
48	大　　分	330	_	95,742	_
49	兵　　庫	280	_	151,956	_
50	京　　都	270	_	77,652	_
51	神 奈 川	164	_	95,688	_
52	山　　口	50	_	37,800	_
53	カ ナ ダ	40	_	162,651	_
54	東　　京	25	_	87,718	_
	合　　計	29,190,816	100.0	11,508,944,931	100.0

５．産地別月別取扱高

(1) 野　　菜

産地＼月別	合 計	１ 月	２ 月	３ 月	４ 月	５ 月
合　　計	145, 278, 659 34, 470, 718, 913	11, 142, 020 2, 497, 662, 735	10, 669, 283 2, 654, 280, 315	13, 418, 283 3, 573, 882, 020	12, 341, 645 3, 239, 029, 548	12, 189, 749 3, 101, 375, 814
岐　阜	17, 663, 612 4, 942, 468, 740	1, 225, 187 298, 160, 338	1, 041, 058 284, 356, 789	1, 303, 218 325, 807, 220	1, 322, 922 326, 847, 493	2, 101, 957 454, 162, 766
北海道	25, 263, 499 4, 204, 243, 089	1, 478, 937 273, 888, 605	1, 429, 558 286, 157, 558	1, 142, 067 254, 787, 238	760, 117 155, 182, 868	78, 590 17, 285, 778
青　森	6, 037, 500 1, 345, 863, 775	263, 275 77, 191, 706	264, 519 68, 808, 014	357, 553 100, 524, 718	326, 509 94, 363, 692	231, 480 66, 719, 823
岩　手	47, 181 18, 761, 355		1 7, 560		54 134, 136	1, 018 240, 840
宮　城	11, 771 5, 200, 254	421 258, 660				2, 050 664, 416
秋　田	4, 801 5, 238, 918	72 316, 278	127 501, 660	173 890, 730	1, 138 1, 360, 746	253 507, 438
山　形	9, 668 12, 901, 302	394 1, 526, 850	259 1, 359, 623	880 3, 243, 423	311 1, 935, 252	217 444, 042
福　島	16, 243 8, 847, 900		11 64, 692			1, 784 2, 453, 760
茨　城	7, 033, 195 1, 182, 691, 273	650, 611 94, 953, 709	566, 492 100, 754, 135	785, 656 183, 318, 961	703, 694 106, 426, 576	493, 947 79, 903, 557
栃　木	23, 459 10, 234, 432	334 418, 392	554 640, 980	1, 065 952, 420	372 470, 880	913 847, 476
群　馬	2, 934, 705 542, 880, 026	61, 126 30, 089, 227	64, 712 29, 029, 768	82, 188 36, 766, 057	91, 791 33, 799, 048	98, 312 30, 801, 875
埼　玉	99, 172 26, 589, 184	3, 364 750, 114	6, 060 619, 618	1, 216 400, 572	2, 298 936, 792	11, 238 3, 691, 305
千　葉	1, 258, 711 168, 145, 153	163, 691 15, 036, 860	31, 157 4, 712, 002	138, 488 31, 372, 546	292, 719 39, 851, 482	103, 099 15, 473, 268
東　京	790 535, 196			8 17, 280	2 8, 100	
神奈川	859, 701 86, 366, 148	183, 481 15, 124, 828	162, 396 18, 846, 972	167, 986 21, 759, 937	78, 000 9, 211, 212	12, 600 1, 082, 160
新　潟	589, 293 107, 594, 909	5, 895 5, 189, 985	4, 787 4, 505, 722	5, 642 4, 879, 179	4, 455 3, 799, 101	5, 561 3, 691, 394
富　山	473, 774 134, 213, 186	943 671, 544	3, 064 927, 925	426 404, 514	558 387, 828	309 321, 408
石　川	72, 866 8, 911, 134				500 142, 452	1, 170 284, 472
福　井	475, 735 151, 535, 070	1, 605 959, 040	3, 414 1, 902, 636	3, 010 1, 738, 800	2, 716 1, 524, 204	18, 469 8, 920, 476
山　梨	1, 200, 775 367, 457, 768	3 23, 544	74 42, 120	2 18, 792	9, 000 187, 596	5, 477 1, 044, 468
長　野	17, 253, 874 3, 083, 845, 987	178, 082 54, 202, 162	167, 329 49, 762, 765	179, 462 50, 328, 035	281, 233 74, 464, 202	972, 767 216, 201, 911
静　岡	3, 753, 537 1, 008, 135, 306	515, 187 105, 465, 638	395, 113 123, 345, 545	427, 774 183, 850, 130	211, 053 67, 037, 568	127, 705 58, 583, 578
愛　知	23, 283, 687 4, 864, 611, 360	2, 848, 075 432, 826, 859	3, 177, 202 505, 287, 669	3, 038, 244 611, 921, 289	2, 778, 020 618, 642, 302	3, 403, 748 722, 951, 682
三　重	753, 736 193, 364, 135	64, 897 13, 946, 707	57, 589 16, 474, 660	47, 842 22, 328, 314	90, 165 31, 616, 752	46, 742 11, 080, 157
滋　賀	33, 295 37, 450, 988	200 62, 640		200 62, 640	1, 167 285, 984	662 481, 302
京　都	10, 578 2, 185, 713	43 79, 283	135 125, 064	40 66, 118	24 32, 292	295 192, 714

単位　上段　数量＝Ｋｇ
下段　金額＝円

６月	７月	８月	９月	１０月	１１月	１２月
12,354,210 3,013,291,150	10,853,382 2,560,041,874	11,250,015 2,712,284,606	12,062,521 2,858,182,565	14,047,786 2,997,018,757	12,627,635 2,677,155,067	12,322,130 2,586,514,462
2,055,355 507,919,778	1,458,361 455,739,630	1,588,700 555,545,007	1,457,148 547,419,661	1,233,614 477,160,992	1,410,822 395,045,347	1,465,270 314,303,719
206,210 41,870,745	1,003,415 224,327,976	3,593,676 679,433,437	4,802,512 829,363,086	5,006,664 718,312,057	3,109,011 396,155,161	2,652,742 327,478,580
859,680 142,873,994	933,448 199,757,869	271,947 85,187,020	406,830 114,903,847	1,015,977 181,480,556	866,872 134,432,969	239,410 79,619,567
250 32,400	5,607 1,194,372	7,257 3,045,357	23,578 10,038,546	8,101 3,890,700	1,315 177,444	
1,575 490,320			1,395 514,836	6,330 3,272,022		
623 378,432	42 126,900	1,050 486,540	291 186,408	638 321,570	376 121,392	18 40,824
48 46,656	263 130,248	1,908 1,323,648	1,733 910,278	2,064 1,161,864	1,380 585,630	211 233,788
1,869 779,868	902 199,584	5,160 2,217,294	5,857 2,865,726	660 266,976		
574,198 77,852,788	187,014 40,994,932	135,405 40,786,860	223,524 64,582,774	788,115 133,224,498	1,298,609 173,493,775	625,930 86,398,708
3,355 696,114	27 44,453	171 207,630	1,106 358,020	4,307 1,955,934	630 191,506	10,625 3,450,627
202,146 43,346,264	592,853 80,098,332	700,112 80,636,007	546,043 65,434,803	393,547 62,337,600	52,058 24,397,571	49,817 26,143,474
8,665 2,382,372	85 59,535		7,911 2,871,288	8,463 4,027,644	20,248 2,901,679	29,624 7,948,265
8,677 3,153,986	11,375 3,344,053	3,506 1,567,923	6,562 3,099,234	45,936 7,542,556	240,952 25,089,810	212,549 17,901,433
	9 42,525	180 95,040	465 301,565		126 70,686	
35 17,118	1,020 366,115	3 4,428		126 44,172	62,210 5,686,308	191,844 14,222,898
5,239 3,371,810	6,158 3,432,188	4,297 3,010,649	39,804 10,229,748	453,640 51,391,970	48,545 9,572,398	5,270 4,520,765
1,521 1,002,240	147,468 28,519,506	115,145 29,802,179	41,811 17,298,716	75,895 27,561,675	72,924 23,578,268	13,710 3,737,383
2,678 761,184	317 83,106	14 28,728		49,201 5,615,028	18,986 1,996,164	
49,117 11,401,992	7,016 2,773,440	45,920 19,139,814	41,693 16,108,956	55,904 21,680,892	106,343 31,367,466	140,528 34,017,354
38,463 11,587,806	187,569 56,518,327	353,520 100,594,094	366,361 119,684,574	191,764 63,662,663	48,530 13,986,864	12 106,920
2,117,030 342,766,660	3,215,692 507,714,860	2,963,448 492,401,979	3,086,421 555,335,355	3,029,576 474,352,438	774,327 166,613,253	288,507 99,702,367
195,352 74,729,711	143,616 52,699,288	61,032 35,914,120	74,779 44,050,440	301,046 66,926,873	739,552 99,195,167	561,328 96,337,248
2,261,234 534,020,185	632,381 202,865,951	251,265 140,921,027	333,111 147,884,674	450,564 176,129,403	1,537,285 315,905,891	2,572,558 455,254,428
78,494 13,727,813	37,533 6,904,578	24,543 5,292,608	22,679 9,864,899	30,444 16,051,672	124,015 21,867,465	128,793 24,208,510
255 269,892	361 308,880	976 1,020,924	1,925 2,208,233	9,845 11,517,875	8,594 9,587,429	9,110 11,645,189
20 26,546	22 26,784	1,062 343,634	35 57,326	5,150 644,976	57 102,492	3,695 488,484

(1) 野　　菜

産地＼月別	合 計	1 月	2 月	3 月	4 月	5 月
大　阪	959 871, 636	37 44, 658	58 58, 212	56 59, 292	53 55, 944	85 78, 624
兵　庫	3, 278, 228 676, 433, 368	193, 255 49, 978, 637	132, 426 38, 864, 832	165, 269 34, 188, 778	299, 238 51, 336, 283	225, 232 49, 582, 538
奈　良	3, 385 903, 096					
和歌山	412, 639 273, 364, 420	19, 837 22, 352, 112	11, 380 14, 262, 739	25, 519 24, 168, 263	30, 021 23, 618, 358	75, 780 47, 106, 306
鳥　取	235, 855 107, 642, 034	16, 683 5, 908, 680	23, 955 9, 539, 262	35, 457 13, 063, 842	34, 015 12, 792, 708	32, 971 22, 359, 132
島　根	1, 393 634, 392		357 391, 824		1 8, 640	
岡　山	162, 440 36, 077, 004	988 1, 330, 263	1, 070 1, 370, 642	1, 643 1, 600, 316	1, 597 1, 508, 414	2, 466 1, 860, 620
広　島	5, 822 8, 199, 158	44 109, 120	340 289, 610	244 273, 928	826 1, 077, 480	1, 143 1, 646, 068
山　口	2, 324 312, 120	18 27, 000				
徳　島	6, 175, 557 1, 415, 617, 514	728, 362 135, 386, 135	654, 267 140, 567, 228	1, 100, 637 192, 270, 486	1, 141, 932 225, 011, 722	713, 946 174, 236, 060
香　川	22, 029 5, 988, 168	1, 914 318, 276	5, 241 979, 290	704 567, 864	1, 640 277, 452	4, 150 597, 564
愛　媛	377, 410 110, 313, 625	52, 272 14, 492, 985	63, 720 16, 975, 645	78, 560 23, 359, 741	37, 770 10, 468, 764	6, 734 2, 071, 980
高　知	2, 719, 228 1, 711, 539, 680	190, 191 129, 557, 752	169, 021 123, 271, 078	298, 842 173, 916, 184	362, 257 206, 367, 415	344, 994 194, 795, 667
福　岡	80, 770 30, 395, 030	4, 979 2, 758, 115	17, 842 8, 241, 254	10, 687 4, 162, 131	7, 058 2, 903, 678	3, 197 2, 449, 386
佐　賀	45, 937 18, 420, 804	395 99, 414	6, 282 2, 943, 054	5, 800 2, 751, 084	2, 700 1, 021, 140	17, 844 4, 996, 566
長　崎	2, 688, 154 444, 640, 677	145, 820 32, 485, 622	119, 550 33, 302, 092	417, 020 75, 843, 357	315, 457 67, 829, 454	667, 339 105, 156, 792
熊　本	7, 974, 648 2, 978, 157, 117	783, 206 247, 565, 839	631, 016 243, 233, 856	1, 109, 030 418, 430, 756	1, 323, 074 493, 583, 950	1, 027, 027 348, 500, 687
大　分	989, 985 410, 434, 496	156, 677 59, 334, 012	129, 379 48, 961, 336	177, 062 63, 796, 669	108, 256 41, 246, 820	112, 529 56, 734, 182
宮　崎	3, 006, 904 1, 189, 552, 452	318, 752 131, 903, 768	255, 382 134, 307, 611	389, 071 159, 108, 531	377, 335 131, 664, 654	362, 763 129, 686, 376
鹿児島	6, 217, 072 1, 988, 414, 928	684, 416 197, 208, 974	836, 468 273, 716, 668	1, 523, 890 433, 826, 390	1, 148, 642 348, 959, 885	711, 484 220, 063, 765
沖　縄	67, 007 31, 175, 009	4, 335 1, 785, 576	17, 070 8, 404, 104	23, 448 10, 191, 479	5, 797 2, 707, 815	6, 986 2, 879, 310
アメリカ	11, 252 12, 792, 492	1, 294 580, 122	1, 440 718, 524	2, 035 1, 143, 450	78 65, 232	219 202, 608
カナダ	2, 282 12, 755, 664					
メキシコ	432, 354 91, 031, 021	123, 405 19, 746, 909	69, 429 11, 326, 651	2, 593 1, 850, 418	1, 384 710, 554	27, 314 6, 800, 490
ｵｰｽﾄﾗﾘｱ	2, 025 1, 419, 066				200 114, 480	1, 195 706, 590
ﾆｭｰｼﾞｰﾗﾝﾄﾞ	480, 945 83, 639, 272		59, 380 8, 334, 684	197, 825 29, 571, 372	136, 855 28, 896, 945	82, 450 15, 010, 747
韓　国	71, 918 40, 062, 320	5, 560 3, 297, 132	3, 895 2, 819, 934	5, 010 3, 228, 336	7, 465 3, 922, 992	6, 060 3, 618, 249

単位　上段　数量＝Ｋｇ
下段　金額＝円

６ 月	７ 月	８ 月	９ 月	１ ０ 月	１ １ 月	１ ２ 月
117 101, 088	144 125, 658	233 142, 366	47 49, 356	45 53, 568	44 52, 164	40 50, 706
596, 008 136, 466, 468	999, 273 188, 501, 324	286, 789 63, 209, 522	6, 994 2, 301, 606	438 476, 146	206, 850 32, 848, 233	166, 456 28, 679, 001
1, 400 453, 600	1, 180 300, 672	705 121, 824	100 27, 000			
193, 669 98, 427, 188	12, 161 5, 087, 907	12, 464 6, 091, 598	2, 630 1, 910, 259	2, 343 2, 656, 787	13, 394 13, 087, 158	13, 441 14, 595, 745
22, 106 15, 393, 240	2, 935 1, 266, 840	324 124, 416		13, 063 6, 097, 410	26, 507 9, 913, 752	27, 839 11, 182, 752
			720 57, 024	315 176, 904		
17, 555 4, 514, 169	97, 000 10, 266, 119	31, 354 4, 594, 850	2, 217 1, 558, 564	1, 585 2, 015, 222	3, 068 2, 745, 960	1, 897 2, 711, 865
332 136, 660	42 94, 410	32 78, 210	232 283, 130	235 216, 756	1, 346 1, 269, 756	1, 006 2, 724, 030
2, 250 194, 400		18 27, 000	28 36, 720		10 27, 000	
222, 960 75, 319, 669	219, 548 77, 025, 210	290, 108 95, 420, 119	186, 341 63, 255, 602	136, 680 53, 813, 437	300, 326 87, 291, 075	480, 450 96, 020, 771
1, 430 665, 334	35 45, 360				105 38, 232	6, 810 2, 498, 796
	1, 390 424, 721	1, 375 511, 056	37, 453 13, 053, 015	48, 986 14, 237, 100	21, 296 5, 729, 076	27, 854 8, 989, 542
380, 794 187, 498, 206	210, 817 141, 184, 956	153, 515 116, 912, 813	97, 360 87, 294, 492	109, 627 88, 044, 723	210, 401 127, 882, 884	191, 409 134, 813, 510
941 904, 306	1, 372 1, 240, 488	613 880, 999	455 780, 840	1, 014 1, 030, 536	568 751, 896	32, 044 4, 291, 401
4, 065 1, 258, 200	1, 690 1, 224, 396	1, 365 878, 256	3, 387 1, 842, 642	1, 335 816, 372	270 134, 784	804 454, 896
528, 028 63, 523, 278	46, 175 4, 937, 976		30 27, 216	4, 565 2, 670, 376	38, 865 8, 374, 428	405, 305 50, 490, 086
987, 820 328, 606, 208	120, 913 60, 547, 298	31, 441 21, 418, 179	69, 398 36, 828, 832	381, 890 204, 379, 844	776, 738 331, 890, 417	733, 095 243, 171, 251
85, 356 42, 378, 034	75, 411 30, 139, 808	21, 021 9, 557, 309	1, 990 1, 887, 408	590 507, 708	13, 500 4, 730, 044	108, 214 51, 161, 166
280, 220 96, 809, 232	205, 076 79, 000, 144	160, 886 51, 055, 650	73, 147 25, 179, 235	73, 877 33, 205, 061	249, 783 86, 482, 277	260, 612 131, 149, 913
212, 381 111, 793, 638	217, 300 71, 916, 143	86, 575 40, 271, 809	42, 697 23, 056, 637	51, 763 32, 312, 870	172, 300 86, 237, 992	529, 156 149, 050, 157
959 402, 516	2, 940 1, 268, 136	8 31, 860	123 137, 322	1, 947 1, 600, 020	329 105, 066	3, 065 1, 661, 805
239 237, 438	232 250, 668	223 229, 176	511 3, 193, 344	690 3, 575, 664	312 1, 202, 958	3, 979 1, 393, 308
			71 650, 700	2, 088 11, 458, 584	123 646, 380	
102, 840 19, 458, 414	21, 594 3, 009, 042		453 548, 392	1, 763 2, 039, 198	3, 643 3, 304, 039	77, 936 22, 236, 914
290 183, 060	40 56, 160	50 59, 400	105 114, 696	50 43, 200	95 141, 480	
585 287, 280	830 410, 400	1, 265 480, 384	1, 030 385, 560	725 261, 900		
7, 110 3, 296, 592	9, 780 3, 759, 480	3, 240 2, 464, 344	2, 268 2, 632, 608	4, 785 3, 641, 220	9, 755 4, 236, 354	6, 990 3, 145, 079

(1) 野　　菜

産地＼月別	合 計	1 月	2 月	3 月	4 月	5 月
中　国	613, 915 241, 107, 798	61, 410 17, 976, 593	80, 172 29, 432, 089	159, 110 66, 615, 102	33, 079 9, 967, 209	31, 953 9, 623, 404
台　湾	471 216, 346	32 10, 800		205 77, 890	234 127, 656	
フィリピン	4, 034 3, 841, 290	430 418, 565	479 454, 183	933 864, 551	640 586, 094	80 79, 920
その他外国	26, 559 24, 494, 615	1, 885 1, 842, 707	4, 053 3, 280, 436	4, 493 3, 512, 897	5, 223 3, 549, 252	3, 445 2, 500, 117

単位　上段　数量＝Ｋｇ
下段　金額＝円

６ 月	７ 月	８ 月	９ 月	１ ０ 月	１ １ 月	１ ２ 月
31, 794 8, 449, 056	31, 717 8, 699, 950	35, 658 17, 858, 681	37, 801 23, 822, 514	38, 213 19, 513, 003	32, 432 12, 936, 270	40, 576 16, 213, 927
				240 237, 492	577 551, 254	655 649, 231
872 1, 027, 202	1, 233 985, 176	456 858, 838	1, 359 1, 694, 858	1, 363 1, 403, 050	1, 231 2, 422, 003	946 1, 418, 079

５．産地別月別取扱高

(2) 果　　実

産地＼月別	合 計	１ 月	２ 月	３ 月	４ 月	５ 月
合　　計	29, 190, 816 11, 508, 944, 931	2, 762, 611 963, 879, 090	2, 305, 432 922, 732, 845	2, 010, 802 888, 325, 410	1, 798, 054 829, 235, 355	1, 630, 295 727, 345, 308
岐　阜	2, 024, 285 1, 150, 104, 151	155, 460 147, 445, 908	181, 325 170, 828, 110	218, 217 222, 919, 615	170, 985 169, 076, 362	35, 921 39, 683, 104
北海道	20, 045 12, 110, 796					
青　森	5, 360, 952 1, 988, 345, 942	591, 947 203, 048, 023	683, 010 232, 750, 937	726, 278 263, 288, 186	677, 330 256, 418, 942	481, 343 217, 147, 311
岩　手	343 246, 132					
秋　田	883, 109 218, 833, 920					360 194, 400
山　形	512, 844 284, 261, 699				678 2, 035, 682	2, 338 6, 415, 870
福　島	2, 358 2, 607, 161	938 1, 310, 646	650 1, 024, 787			
茨　城	2, 615 2, 508, 570					
栃　木	1, 595 778, 464					
群　馬	1, 296 552, 420		184 94, 716	1, 112 457, 704		
千　葉	57, 157 14, 080, 295					
東　京	25 87, 718					
神奈川	164 95, 688					
新　潟	570 251, 856					
富　山	16, 436 8, 168, 472	186 368, 820				
石　川	315, 936 81, 881, 302					
福　井	90, 852 31, 730, 669					
山　梨	619, 318 712, 279, 196	48 71, 960				1, 038 5, 529, 060
長　野	3, 467, 220 1, 689, 829, 274	31, 829 17, 019, 877	698 1, 621, 944	245 149, 472	91 230, 094	2, 160 8, 280, 317
静　岡	4, 337, 130 1, 217, 323, 687	1, 060, 052 295, 285, 577	516, 592 166, 887, 536	85, 406 50, 612, 504	31, 432 20, 128, 030	10, 204 9, 682, 600
愛　知	2, 746, 097 983, 917, 643	194, 593 51, 734, 290	136, 343 43, 493, 631	36, 039 10, 479, 143	63, 080 52, 118, 104	135, 183 63, 822, 332
三　重	446, 737 122, 069, 041	10, 990 3, 365, 604	21, 073 5, 110, 236	106, 625 24, 294, 125	54, 650 16, 058, 876	51, 672 9, 359, 280
京　都	270 77, 652					
大　阪	80, 581 86, 402, 678					1, 500 2, 202, 552
兵　庫	280 151, 956			197 118, 908	49 29, 808	34 3, 240
奈　良	3, 489 1, 199, 448				2, 189 879, 768	

単位　上段　数量＝Ｋｇ
下段　金額＝円

６月	７月	８月	９月	１０月	１１月	１２月
1,684,167 793,750,447	1,851,123 933,940,246	2,832,485 1,434,262,395	1,941,371 950,847,324	2,684,858 978,659,799	3,689,326 952,289,553	4,000,292 1,133,677,159
5,458 3,314,024	9,864 5,835,838	110,669 57,211,474	52,857 31,916,557	191,470 38,594,995	569,527 91,220,125	322,532 172,058,039
	2,537 1,595,916	8,288 5,007,528	5,596 3,201,228	3,624 2,306,124		
323,212 153,385,141	251,352 124,042,209	293,507 122,719,784	446,374 138,190,906	448,430 141,727,216	230,079 63,665,638	208,090 71,961,649
129 200,340		4 10,800	50 12,960	160 22,032		
	109,570 32,480,190	771,701 185,734,674	1,118 219,456			360 205,200
26,333 55,394,753	66,240 35,971,204	229,111 90,300,397	21,051 12,397,082	46,096 38,339,038	81,345 30,537,270	39,652 12,870,403
		320 120,960				450 150,768
325 196,020			880 1,057,104	1,330 1,214,136	80 41,310	
				980 483,084	615 295,380	
39,373 9,100,275	17,784 4,980,020					
				5 31,558	20 56,160	
					164 95,688	
				100 55,296	420 162,540	50 34,020
	4,759 1,045,116	3,744 516,456	3,985 1,527,984	2,070 729,000		1,692 3,981,096
32,032 8,113,284	280,395 71,763,084	1,426 674,266	483 347,112	1,600 983,556		
12,642 2,409,372	35,076 7,890,048	2,198 1,395,738	28,220 13,768,811	12,716 6,266,700		
73,602 79,923,909	206,742 221,699,150	226,055 241,029,345	93,844 145,943,980	8,131 11,817,684	7,546 3,500,874	2,312 2,763,234
5,348 12,301,750	129,892 77,645,939	692,337 422,159,453	699,712 363,118,050	704,096 387,570,131	582,161 219,217,315	618,651 180,514,932
62,207 27,944,676	148,945 49,482,911	21,683 15,343,128	5,938 5,422,298	217,058 51,765,830	1,009,276 244,900,635	1,168,337 279,867,962
460,880 157,273,961	248,127 133,593,520	270,810 200,861,911	147,591 67,269,689	59,021 22,111,578	276,799 61,373,542	717,631 119,785,942
2,060 391,392	5,818 1,967,814	632 264,168	71,359 25,071,120	110,138 32,735,016		11,720 3,451,410
					270 77,652	
46,385 51,693,163	32,696 32,506,963					
				400 129,600		900 190,080

(2) 果　　実

産地＼月別	合 計	1 月	2 月	3 月	4 月	5 月
和歌山	2,001,368 557,087,232	273,931 73,020,107	213,869 75,677,490	192,306 57,886,250	44,379 13,796,244	5,228 2,714,546
鳥　取	176,066 49,966,956					
島　根	415 715,046					195 465,782
岡　山	4,095 6,995,938					
広　島	1,138 1,873,800	61 145,152	26 62,208	42 103,680	53 124,416	512 420,120
山　口	50 37,800				50 37,800	
徳　島	518,653 137,151,090	12,104 3,046,140	116,091 37,450,728	161,493 54,846,288	1,706 398,952	6,714 6,721,866
香　川	1,425 818,640				1,085 464,724	255 197,100
愛　媛	771,786 250,620,990	214,036 59,679,936	185,434 55,218,348	142,386 56,885,802	72,121 27,845,878	18,680 4,174,092
高　知	154,457 128,883,503	9,582 8,568,979	6,519 5,159,592	10,470 10,948,176	10,738 10,779,048	17,561 18,352,008
福　岡	1,475 842,140			780 207,684	400 91,800	70 150,660
佐　賀	59,259 14,906,559	1,990 1,004,508	1,362 594,216	1,535 576,083		
長　崎	54,883 22,081,718	475 202,616	3,045 1,233,705	2,389 1,529,778	3,128 1,796,562	6,201 3,483,693
熊　本	2,157,132 825,961,200	62,153 28,365,584	68,793 33,199,244	98,787 35,274,659	383,420 151,315,572	519,303 211,381,004
大　分	330 95,742				330 95,742	
宮　崎	108,518 75,400,623	6,276 4,756,212	7,947 5,991,300	7,265 3,347,526	8,614 15,672,528	6,190 16,282,642
鹿児島	531,665 269,681,259	28,051 35,093,304	62,396 55,446,983	86,311 54,300,768	103,249 36,841,198	163,211 43,622,421
沖　縄	8,336 2,542,472	240 95,256	60 29,160		6,375 350,049	41 1,364,223
アメリカ	222,201 124,744,012	13,538 7,041,151	17,984 8,664,579	29,930 11,870,042	41,366 14,475,402	41,391 14,613,588
カナダ	40 162,651		2 7,776	2 7,776	6 24,495	2 8,165
メキシコ	74,925 45,461,249	4,711 2,630,548	6,309 3,740,149	5,557 4,330,780	6,318 4,804,040	6,499 4,964,641
ｵｰｽﾄﾗﾘｱ	118,384 41,394,456	7,942 2,124,036	1,564 368,064	208 56,862	750 676,782	3,306 2,120,742
ﾆｭｰｼﾞｰﾗﾝﾄﾞ	92,898 60,722,658	8,098 1,920,769			9,870 7,538,292	13,612 9,607,002
韓　国	9,224 1,369,116	85 9,450	119 13,230	629 65,664	850 90,720	
中　国	37,711 16,266,345	3,901 2,129,458	3,657 1,717,794	4,098 1,577,880	3,562 1,168,398	3,823 1,324,080
台　湾	3,046 2,022,570	20 27,540		880 372,168	1,252 456,408	164 145,584
フィリピン	885,427 197,999,589	60,154 12,473,967	60,479 13,313,867	77,602 17,133,949	83,478 18,810,817	82,348 19,189,594

単位　上段　数量＝Ｋｇ
下段　金額＝円

６月	７月	８月	９月	１０月	１１月	１２月
33, 843 18, 216, 672	12, 401 8, 199, 825	1, 041 708, 912	6, 043 2, 589, 408	353, 184 96, 327, 759	345, 842 87, 340, 329	519, 301 120, 609, 690
80, 537 23, 425, 632	70, 808 19, 006, 488		22, 851 6, 905, 196	430 141, 804	1, 065 386, 856	375 100, 980
188 200, 016	32 49, 248					
	50 298, 080	640 1, 900, 800	57 194, 400		1, 275 1, 901, 362	2, 073 2, 701, 296
51 124, 416	67 160, 704	110 209, 520	55 134, 784	49 119, 232	30 72, 576	82 196, 992
3, 857 2, 778, 840	1, 984 1, 692, 036	456 341, 820		37, 700 6, 549, 984	139, 842 17, 995, 392	36, 706 5, 329, 044
85 156, 816						
5, 596 1, 383, 210	1, 996 1, 373, 868	758 560, 304	12, 660 2, 987, 388	37, 304 7, 389, 554	29, 060 7, 801, 812	51, 755 25, 320, 798
25, 594 20, 953, 232	25, 284 18, 315, 176	13, 994 10, 325, 556	5, 504 2, 840, 616	2, 321 1, 864, 080	8, 983 6, 538, 212	17, 907 14, 238, 828
196 312, 616	12 30, 240					17 49, 140
85 87, 480	25 24, 840	97 100, 807	5, 135 2, 076, 516	38, 103 7, 234, 898	6, 978 2, 145, 529	3, 949 1, 061, 682
8, 161 2, 722, 412	859 321, 063	282 174, 571	2, 289 1, 042, 111	1, 228 551, 450	16, 338 5, 238, 466	10, 488 3, 785, 291
219, 686 85, 988, 219	36, 908 21, 025, 799	40, 217 25, 132, 346	110, 447 58, 249, 487	254, 134 68, 650, 132	251, 793 63, 039, 326	111, 491 44, 339, 828
2, 190 3, 708, 504	1, 080 3, 978, 450	67 222, 372	47, 090 12, 494, 574	10, 990 2, 499, 012	2, 064 1, 524, 485	8, 745 4, 923, 018
57, 963 14, 416, 628	2, 858 3, 635, 443	219 255, 442	10, 730 2, 419, 416	800 159, 516	665 1, 329, 480	15, 212 22, 160, 660
1, 383 531, 545	237 172, 239					
34, 061 18, 640, 972	11, 549 10, 894, 692	8, 360 9, 745, 843	6, 335 9, 572, 114	5, 330 9, 499, 610	3, 285 4, 641, 229	9, 072 5, 084, 790
6 24, 495	2 8, 165	4 16, 330	4 16, 330	4 16, 330	4 16, 459	4 16, 330
6, 002 3, 383, 261	4, 615 2, 815, 657	4, 622 2, 236, 221	9, 043 3, 772, 689	5, 348 3, 679, 653	8, 618 4, 650, 566	7, 283 4, 453, 044
3, 259 1, 839, 348	11, 326 4, 575, 906	16, 975 6, 069, 168	20, 240 6, 046, 272	21, 386 6, 570, 504	17, 391 5, 903, 064	14, 037 5, 043, 708
10, 839 7, 599, 958	10, 394 7, 244, 640	9, 641 6, 645, 456	9, 150 6, 194, 073	8, 406 5, 775, 268	6, 662 4, 395, 330	6, 226 3, 801, 870
910 91, 800		1, 071 112, 968	360 88, 560	1, 625 437, 184	1, 025 142, 560	2, 550 316, 980
3, 509 1, 063, 368	2, 554 766, 746	1, 721 620, 136	2, 455 989, 755	2, 581 1, 299, 672	2, 091 1, 125, 792	3, 759 2, 483, 266
325 302, 670	45 73, 980	40 74, 520	80 137, 700	80 145, 260	160 286, 740	
81, 690 19, 749, 008	80, 419 18, 023, 749	74, 041 16, 939, 643	70, 214 15, 564, 944	71, 037 15, 661, 191	70, 837 15, 493, 615	73, 128 15, 645, 245

(2) 果　　実

月別 産地	合 計	1 月	2 月	3 月	4 月	5 月
その他外国	204, 205 63, 243, 747	9, 220 1, 893, 672	9, 901 3, 032, 515	14, 013 4, 683, 938	14, 470 4, 603, 822	13, 236 3, 721, 689

単位　上段　数量＝Ｋｇ
下段　金額＝円

６ 月	７ 月	８ 月	９ 月	１ ０ 月	１ １ 月	１ ２ 月
14, 165 4, 407, 269	25, 821 8, 753, 290	25, 644 8, 519, 578	21, 571 7, 066, 654	25, 393 7, 205, 132	17, 016 5, 176, 244	13, 755 4, 179, 944

６．品目別・産地別・月別取扱高

(1) 野　　菜

産地	合計	１月	２月	３月	４月	５月
総合計	145,278,659 34,470,718,913	11,142,020 2,497,662,735	10,669,283 2,654,280,315	13,418,283 3,573,882,020	12,341,645 3,239,029,548	12,189,749 3,101,375,814
平均価格	237	224	248	266	262	254
だいこん						
合計	17,423,021 1,907,882,660	1,659,817 115,339,346	1,432,154 145,878,213	1,263,462 148,230,686	1,083,962 109,407,505	1,037,972 120,849,354
平均価格	109	69	101	117	100	116
岐阜	3,785,478 490,369,746	253,020 12,574,440	271,959 17,410,734	357,434 36,592,475	267,975 26,460,864	229,475 22,303,350
北海道	2,763,480 361,419,283					
青森	2,079,700 233,144,503					35,320 5,214,456
岩手	8,405 1,715,688					
茨城	28,450 3,951,936	4,000 258,660			1,870 188,784	13,460 2,157,948
栃木	2 2,376					
群馬	35,334 9,863,738	1,056 355,266	1,056 384,912	1,188 434,754	1,842 684,828	2,082 715,662
埼玉	540 69,984					540 69,984
千葉	998,075 96,603,548	143,930 11,892,236	14,200 1,662,606	110,395 13,904,298	244,840 28,538,028	93,560 11,615,454
神奈川	763,878 74,809,732	183,250 15,059,488	162,180 18,784,548	161,580 20,838,438	3,280 335,556	
新潟	511,109 51,962,742					
富山	5,540 691,632					
石川	68,127 7,573,392					
福井	135 12,636					135 12,636
長野	285 28,188					
静岡	1,880,405 140,433,890	303,790 19,834,621	173,315 16,989,372	128,695 14,242,608	39,990 3,701,106	7,530 1,083,348
愛知	2,138,025 199,045,806	143,916 8,486,673	145,837 12,049,311	87,795 9,818,673	297,000 29,288,115	595,145 70,627,086
滋賀	830 122,040				830 122,040	
和歌山	1,240 207,576		300 48,600			940 158,976
岡山	130 16,848					130 16,848
山口	2,250 194,400					
徳島	1,064,287 101,338,906	446,780 32,680,768	411,647 47,882,286	56,200 6,786,126	1,260 189,540	

単位　上段　数量＝Ｋｇ
下段　金額＝円

６月	７月	８月	９月	１０月	１１月	１２月
12, 354, 210 3, 013, 291, 150 243	10, 853, 382 2, 560, 041, 874 235	11, 250, 015 2, 712, 284, 606 241	12, 062, 521 2, 858, 182, 565 236	14, 047, 786 2, 997, 018, 757 213	12, 627, 635 2, 677, 155, 067 212	12, 322, 130 2, 586, 514, 462 209
1, 277, 797 154, 044, 450 120	989, 998 153, 052, 038 154	1, 291, 563 200, 088, 764 154	1, 483, 871 242, 431, 748 163	2, 543, 383 268, 857, 845 105	1, 789, 700 143, 363, 292 80	1, 569, 342 106, 339, 419 67
284, 157 35, 763, 552	483, 745 80, 634, 420	475, 460 86, 865, 102	510, 655 97, 506, 612	310, 105 47, 618, 172	151, 069 14, 310, 313	190, 424 12, 329, 712
169, 790 19, 386, 702	363, 320 52, 230, 258	766, 420 106, 553, 215	715, 395 104, 292, 900	743, 735 78, 411, 996	4, 820 544, 212	
666, 895 80, 973, 702	118, 155 15, 617, 286	48, 490 6, 112, 681	214, 185 32, 929, 902	659, 570 66, 085, 092	337, 085 26, 211, 384	
	5, 005 1, 135, 188		2, 100 408, 240		1, 300 172, 260	
			5, 480 946, 944		3, 640 399, 600	
				2 2, 376		
2, 935 794, 664	14, 233 2, 743, 254	1, 190 553, 338	4, 296 1, 205, 324	1, 853 737, 424	1, 698 566, 568	1, 905 687, 744
1, 800 106, 380				30, 930 2, 282, 094	184, 070 16, 031, 358	174, 350 10, 571, 094
		3 4, 428			61, 970 5, 622, 264	191, 615 14, 165, 010
			31, 025 5, 058, 450	443, 050 44, 053, 416	37, 034 2, 850, 876	
	5, 540 691, 632					
				49, 141 5, 577, 228	18, 986 1, 996, 164	
240 22, 356			45 5, 832			
300 38, 880				219, 255 16, 274, 736	612, 420 45, 568, 699	395, 110 22, 700, 520
144, 930 16, 458, 174			690 77, 544	85, 742 7, 815, 311	375, 608 29, 089, 594	261, 362 15, 335, 325
2, 250 194, 400						
						148, 400 13, 800, 186

(1) 野　　菜

産地	合計	1月	2月	3月	4月	5月
だいこん			（　続　）			
香　川	8,030 1,154,304		2,310 331,398		1,570 225,342	4,150 597,564
高　知	6 2,160					
福　岡	29,790 3,116,286		860 132,138			1,000 125,388
長　崎	50,780 5,854,518	10,910 790,992	12,470 1,559,196	460 74,520	10,590 1,531,278	12,370 1,623,024
熊　本	10,120 1,560,276				3,210 550,476	5,410 887,760
宮　崎	350 52,920		350 52,920			
鹿児島	1,188,240 122,563,606	169,165 13,406,202	235,670 28,590,192	359,715 45,538,794	209,705 17,591,548	36,725 3,639,870
かぶ						
合　計	609,310 77,475,755	123,906 13,028,468	57,018 7,748,713	54,336 7,710,238	80,944 8,525,444	6,796 792,676
平均価格	127	105	135	141	105	116
岐　阜	448,783 56,212,752	80,830 8,387,818	29,801 3,962,844	49,733 6,960,028	77,944 8,002,940	5,930 628,732
青　森	2,395 178,049					
埼　玉	3,419 1,067,364					
千　葉	2,751 727,877	16 5,400	8 2,700	6 2,700		606 141,156
神奈川	20 4,687			10 1,663		
愛　知	98,079 11,616,778	25,333 2,235,943	15,819 2,141,028	27 5,075		
三　重	7,700 884,314	870 95,256				260 22,788
鳥　取	360 51,408					
徳　島	42,397 6,309,145	16,857 2,304,051	11,390 1,642,141	4,560 740,772	3,000 522,504	
福　岡	3,406 423,381					
人　参						
合　計	11,796,647 1,595,784,616	978,356 87,534,766	1,060,177 87,455,928	1,418,791 139,537,048	901,250 120,527,337	1,135,270 144,654,985
平均価格	135	89	82	98	133	127
岐　阜	1,754,611 216,502,379	17,100 1,117,962	25,990 1,204,514		200 10,368	659,550 83,572,301
北海道	3,114,821 576,831,175				300 30,618	
青　森	995,125 161,413,376					

単位　上段　数量＝Ｋｇ
下段　金額＝円

６月	７月	８月	９月	１０月	１１月	１２月
						6 2, 160
						27, 930 2, 858, 760
						3, 980 275, 508
1, 500 122, 040						
3, 000 183, 600						174, 260 13, 613, 400
518 137, 776	344 82, 426	58 14, 764	2, 587 636, 508	30, 155 4, 562, 883	95, 069 12, 609, 607	157, 579 21, 626, 252
265	239	254	246	151	132	137
				27, 199 3, 897, 603	60, 619 8, 276, 385	116, 727 16, 096, 402
		19 5, 184	696 39, 312	750 65, 448		930 68, 105
			1, 806 565, 380	1, 491 466, 560	90 22, 464	32 12, 960
518 137, 776	344 82, 426	39 9, 580	85 31, 816	271 73, 591	630 173, 664	228 67, 068
						10 3, 024
				174 28, 188	33, 726 4, 133, 098	23, 000 3, 073, 446
				270 31, 493		6, 300 734, 777
						360 51, 408
						6, 590 1, 099, 677
					4 3, 996	3, 402 419, 385
922, 686 126, 787, 368	851, 401 154, 446, 718	881, 550 138, 118, 792	832, 882 189, 519, 447	1, 070, 764 194, 595, 328	825, 016 102, 957, 092	918, 504 109, 649, 807
137	181	156	227	181	124	119
749, 749 101, 343, 242	46, 588 5, 212, 674	60 7, 830	910 15, 120	165 23, 058	129, 150 13, 804, 085	125, 149 10, 191, 225
	199, 270 37, 444, 896	847, 210 134, 828, 118	820, 192 188, 161, 855	965, 724 179, 022, 052	282, 075 37, 342, 556	50 1, 080
41, 170 6, 729, 912	578, 290 107, 539, 218	22, 440 1, 923, 912		94, 105 14, 326, 416	259, 120 30, 893, 918	

(1) 野　　菜

産地	合計	1月	2月	3月	4月	5月
人　参			（　続　）			
岩　手	1,600 223,560					1,000 178,200
茨　城	19,450 1,850,861			4,390 354,564	3,670 351,270	
群　馬	440 84,159	15 11,178	9 6,156	6 3,888		
埼　玉	48,370 6,167,221	2,710 312,174	5,960 580,738	260 33,696		
千　葉	106,700 12,779,725	15,610 1,157,176	10,740 919,706	910 69,638	5,980 521,219	
愛　知	2,960,450 268,358,940	778,161 68,409,975	900,433 72,987,048	621,235 48,780,101	20,510 1,263,816	
京　都	3,500 189,000					
兵　庫	10,440 1,593,270	270 17,496				
和歌山	15,790 2,325,780					
徳　島	1,988,510 254,394,216			650,550 77,500,995	853,820 116,253,122	453,840 58,162,255
香　川	10,710 3,134,700	1,800 291,600	2,095 340,740			
福　岡	2,800 422,172			2,190 283,824		
長　崎	35,870 5,147,010	1,180 70,956	800 99,360	600 77,760	2,630 393,012	1,220 151,200
熊　本	180,020 27,137,792	31,730 3,539,689	10,520 1,185,840	4,890 389,232	5,050 818,840	10,010 1,539,540
大　分	2,390 359,262					
鹿児島	461,240 47,664,300	129,780 12,606,560	103,630 10,131,826	133,760 12,043,350		
中　国	83,810 9,205,718				9,090 885,072	9,650 1,051,489
ごぼう						
合　計	1,586,738 322,547,139	137,664 24,717,605	177,723 32,159,334	200,588 35,598,971	126,468 23,287,234	95,908 15,962,988
平均価格	203	179	180	177	184	166
岐　阜	1,008 183,725					
北海道	17,400 3,414,096				300 38,880	
青　森	1,120,011 191,099,709	122,482 18,066,695	163,681 23,781,039	188,258 28,604,448	116,572 16,937,671	74,012 8,880,618
茨　城	4,460 219,942	4,460 219,942				
群　馬	280,458 39,860,435					8,950 1,925,208
愛　知	6 5,400		2 1,512	648		

単位　上段　数量＝Ｋｇ
　　下段　金額＝円

６月	７月	８月	９月	１０月	１１月	１２月
	600 45, 360					
2, 080 280, 800						9, 310 864, 227
29 23, 409	3 1, 620				6 4, 860	372 33, 048
					20, 100 2, 849, 083	19, 340 2, 391, 530
					44, 470 6, 250, 932	28, 990 3, 861, 054
3, 148 798, 120	90 26, 244				59, 390 7, 551, 436	577, 483 68, 542, 200
						3, 500 189, 000
10, 170 1, 575, 774						
14, 170 2, 080, 350	1, 620 245, 430					
30, 300 2, 477, 844						
					5 3, 564	6, 810 2, 498, 796
	610 138, 348					
23, 200 3, 612, 384					4, 450 550, 800	1, 790 191, 538
39, 450 6, 847, 600	13, 270 2, 582, 604				16, 420 2, 536, 758	48, 680 7, 697, 689
					2, 390 359, 262	
						94, 070 12, 882, 564
9, 220 1, 017, 933	11, 060 1, 210, 324	11, 840 1, 358, 932	11, 780 1, 342, 472	10, 770 1, 223, 802	7, 440 809, 838	2, 960 305, 856
68, 472 18, 715, 558	90, 616 19, 624, 875	106, 080 18, 848, 328	86, 807 20, 281, 213	130, 304 32, 971, 665	225, 048 48, 258, 472	141, 060 32, 120, 896
273	216	177	233	253	214	227
		50 9, 693	680 87, 848	68 21, 708	90 28, 512	120 35, 964
				12, 530 2, 663, 388	4, 570 711, 828	
996 455, 090	1, 840 378, 540	40 32, 400	26, 712 5, 402, 808	86, 190 21, 012, 188	208, 754 41, 706, 220	130, 474 25, 841, 992
51, 220 10, 551, 924	64, 700 8, 536, 104	89, 760 9, 621, 072	43, 658 6, 413, 591	20, 100 2, 598, 372	2, 070 214, 164	
						4 3, 240

(1) 野　　菜

産地	合計	1月	2月	3月	4月	5月
ごぼう			（　続　）			
長　崎	284 235, 602		80 67, 230	204 168, 372		
熊　本	29, 438 19, 473, 649	3, 420 2, 352, 348	6, 060 4, 235, 847	4, 530 3, 119, 203	5, 308 3, 865, 239	6, 071 2, 962, 602
宮　崎	19, 769 6, 496, 146			120 77, 760	198 273, 888	4, 621 1, 367, 928
鹿児島	97, 694 58, 993, 165	6, 402 3, 942, 540	6, 850 3, 914, 946	6, 246 3, 442, 564	3, 260 2, 046, 060	1, 154 660, 312
中　国	16, 210 2, 565, 270	900 136, 080	1, 050 158, 760	1, 230 185, 976	830 125, 496	1, 100 166, 320
たけのこ						
合　計	136, 853 75, 448, 511	188 313, 416	1, 140 2, 505, 600	17, 428 23, 523, 048	116, 332 47, 655, 769	1, 139 276, 934
平均価格	551	1, 667	2, 197	1, 349	409	243
岐　阜	9, 319 2, 062, 225			38 21, 492	8, 332 1, 844, 907	873 186, 106
千　葉	6 3, 240					6 3, 240
愛　知	347 208, 159		16 25, 380	48 127, 980	283 54, 799	
三　重	53, 610 24, 916, 238		44 130, 788	3, 301 5, 325, 696	50, 005 19, 372, 166	260 87, 588
徳　島	12, 820 5, 506, 628			22 43, 200	12, 798 5, 463, 428	
香　川	144 266, 544			144 266, 544		
愛　媛	12 14, 904	12 14, 904				
高　知	104 133, 596					
福　岡	188 173, 880			144 141, 480	44 32, 400	
熊　本	32, 187 14, 962, 541		4 16, 200	678 736, 668	31, 505 14, 209, 673	
鹿児島	26, 398 24, 440, 724	38 116, 856	608 1, 794, 744	12, 387 15, 850, 728	13, 365 6, 678, 396	
中　国	1, 718 2, 759, 832	138 181, 656	468 538, 488	666 1, 009, 260		
れんこん						
合　計	1, 108, 764 482, 654, 732	116, 775 54, 498, 961	118, 819 57, 885, 017	122, 834 63, 938, 400	75, 138 39, 124, 793	31, 242 22, 929, 333
平均価格	435	466	487	520	520	733
岐　阜	7, 226 1, 849, 381	604 147, 096	313 71, 712	1, 064 223, 830	970 343, 332	33 6, 750
茨　城	222, 600 100, 108, 070	33, 205 16, 187, 060	36, 920 18, 778, 045	42, 895 25, 185, 645	7, 510 4, 179, 362	8, 730 6, 236, 190
静　岡	5 432					

単位　上段　数量＝Ｋｇ
　　下段　金額＝円

６月	７月	８月	９月	１０月	１１月	１２月
1, 465 840, 888					28 21, 168	2, 556 2, 076, 354
5, 567 1, 965, 708	6, 602 2, 038, 608	2, 084 627, 264	577 144, 990			
8, 124 4, 734, 548	16, 174 8, 475, 603	13, 546 8, 467, 611	12, 180 7, 741, 656	9, 216 6, 310, 159	8, 386 5, 384, 070	6, 156 3, 873, 096
1, 100 167, 400	1, 300 196, 020	600 90, 288	3, 000 490, 320	2, 200 365, 850	1, 150 192, 510	1, 750 290, 250
76 9, 720				72 96, 660	32 36, 936	446 1, 030, 428
127				1, 342	1, 154	2, 310
76 9, 720						
				72 96, 660	32 36, 936	
						446 1, 030, 428
11, 725 12, 059, 237	27, 240 17, 203, 934	65, 267 29, 361, 905	110, 367 40, 701, 949	128, 802 41, 243, 142	133, 320 41, 430, 757	167, 235 62, 277, 304
1, 028	631	449	368	320	310	372
		220 78, 948	391 111, 240	625 166, 363	1, 665 382, 212	1, 341 317, 898
			4, 835 1, 578, 873	22, 920 6, 735, 733	23, 005 6, 311, 444	42, 580 14, 915, 718
				5 432		

(1) 野　　菜

産地	合計	1月	2月	3月	4月	5月
れんこん			（　続　）			
愛　知	820, 841 349, 008, 279	79, 197 36, 490, 330	73, 223 35, 164, 432	70, 601 34, 416, 717	56, 526 29, 159, 115	17, 965 13, 170, 453
徳　島	26, 750 13, 943, 901	3, 050 1, 488, 607	1, 453 709, 668	5, 704 2, 456, 568	10, 132 5, 442, 984	3, 495 2, 196, 936
佐　賀	12, 821 6, 771, 978	395 99, 414	6, 282 2, 943, 054	2, 530 1, 630, 800		108 66, 096
熊　本	18, 481 10, 947, 851	324 86, 454	628 218, 106			911 1, 252, 908
鹿児島	40 24, 840			40 24, 840		
くわい						
合　計	4, 281 4, 595, 519					
平均価格	1, 073					
岐　阜	12 17, 021					
埼　玉	92 361, 800					
広　島	906 2, 527, 092					
中　国	3, 271 1, 689, 606					
その他根菜類						
合　計	6, 492 7, 737, 215	249 301, 707	252 291, 123	320 364, 338	285 393, 228	241 362, 470
平均価格	1, 191	1, 211	1, 155	1, 138	1, 379	1, 504
岐　阜	11 2, 898	1 441	1 441			
群　馬	1 1, 836				1 1, 836	
長　野	3, 500 3, 529, 440					
愛　知	2, 980 4, 203, 041	248 301, 266	251 290, 682	320 364, 338	284 391, 392	241 362, 470
白　菜						
合　計	11, 376, 483 840, 916, 360	1, 084, 620 56, 135, 149	969, 304 69, 510, 420	648, 874 63, 449, 579	533, 805 42, 468, 894	543, 405 47, 749, 284
平均価格	73	51	71	97	79	87
岐　阜	599, 527 39, 441, 362	150, 015 8, 004, 690	6, 210 306, 180	45 1, 836		
茨　城	2, 487, 679 187, 198, 603	383, 541 18, 746, 035	332, 169 21, 872, 538	195, 639 21, 060, 432	327, 430 25, 619, 760	288, 860 25, 614, 522
群　馬	5 1, 674					
山　梨	9, 000 173, 340				9, 000 173, 340	

単位　上段　数量＝Ｋｇ
　　下段　金額＝円

６月	７月	８月	９月	１０月	１１月	１２月
7, 233 8, 330, 699 1, 626 1, 018, 008 2, 866 2, 710, 530	15, 348 10, 900, 526 222 165, 326 1, 310 852, 336 10, 360 5, 285, 746	61, 017 27, 412, 192 1, 068 465, 804 1, 080 607, 446 1, 882 797, 515	104, 259 38, 693, 884 312 117, 936 570 200, 016	105, 252 34, 340, 614	108, 650 34, 737, 101	121, 570 46, 192, 216 804 454, 896 940 396, 576
						4, 281 4, 595, 519 1, 073 12 17, 021 92 361, 800 906 2, 527, 092 3, 271 1, 689, 606
246 346, 923 1, 410	224 392, 522 1, 752 2 882	233 451, 791 1, 939	215 573, 971 2, 669	596 996, 462 1, 671	2, 027 2, 133, 702 1, 052	1, 604 1, 128, 978 703 7 1, 134
		8 90, 396	22 244, 944	343 666, 036	1, 802 1, 850, 256	1, 325 677, 808
246 346, 923	222 391, 640	225 361, 395	193 329, 027	253 330, 426	225 283, 446	272 450, 036
816, 606 59, 299, 614 72	843, 159 48, 766, 860 57	879, 195 53, 301, 186 60	1, 155, 045 96, 272, 064 83	1, 605, 220 135, 431, 514 84	1, 232, 187 101, 021, 126 81	1, 065, 063 67, 510, 670 63
					152, 609 12, 676, 608	290, 648 18, 452, 048
27, 000 2, 021, 760				45, 735 3, 848, 202 5 1, 674	543, 995 45, 855, 396	343, 310 22, 559, 958

(1) 野　　菜

産地	合計	1月	2月	3月	4月	5月
白　菜			（　続　）			
長　野	5,613,285 422,947,332					153,820 15,793,164
愛　知	1,925,523 127,362,132	477,170 25,693,038	599,115 45,104,310	146,380 11,839,932	76,175 3,753,972	100,725 6,341,598
三　重	214,530 14,848,380	22,965 1,323,324				
兵　庫	90,164 6,640,866	38,479 1,873,422	20,410 1,414,260	30,675 3,320,784	600 32,400	
長　崎	419,475 41,307,149	12,450 494,640	11,400 813,132	275,025 27,109,955	120,600 12,889,422	
熊　本	1,110 116,640			1,110 116,640		
鹿児島	16,185 878,882					
山東菜						
合　計	2,576 1,062,331	156 58,968	152 57,456	352 120,960	428 161,784	156 58,968
平均価格	412	378	378	343	378	378
岐　阜	2,576 1,062,331	156 58,968	152 57,456	352 120,960	428 161,784	156 58,968
京　菜						
合　計	331,371 122,270,215	22,293 10,499,457	23,017 9,745,947	26,722 8,544,463	27,156 9,218,907	29,168 8,056,827
平均価格	368	470	423	319	339	276
岐　阜	48,236 26,986,120	2,645 1,346,220	2,405 1,200,960	3,031 1,335,733	3,460 1,530,036	2,869 1,302,264
茨　城	280,476 94,004,080	19,419 9,042,543	20,305 8,411,175	23,570 7,144,146	23,315 7,533,243	25,879 6,586,002
埼　玉	730 284,985			70 18,900	70 24,840	180 58,185
静　岡	316 437,400	12 19,440	12 19,440	14 22,680	25 40,500	26 42,120
愛　知	437 227,258	217 91,254	19 12,312	21 13,608	22 14,256	20 12,960
滋　賀	250 70,200				250 70,200	
徳　島	656 161,568		6 3,456	16 9,396	14 5,832	194 55,296
福　岡	270 98,604		270 98,604			
漬　菜						
合　計	8 6,912					
平均価格	864					
茨　城	5 6,156					

単位　上段　数量＝Ｋｇ
　　下段　金額＝円

６月	７月	８月	９月	１０月	１１月	１２月
789, 606 57, 277, 854	843, 159 48, 766, 860	879, 195 53, 301, 186	1, 155, 045 96, 272, 064	1, 556, 255 131, 325, 894	235, 410 20, 177, 370	795 32, 940
					185, 123 13, 679, 766	340, 835 20, 949, 516
				3, 225 255, 744	101, 865 7, 908, 624	86, 475 5, 360, 688
					13, 185 723, 362	3, 000 155, 520
170 64, 940	76 29, 160	56 21, 168	52 28, 080	246 132, 095	376 185, 976	356 142, 776
382	383	378	540	536	494	401
170 64, 940	76 29, 160	56 21, 168	52 28, 080	246 132, 095	376 185, 976	356 142, 776
23, 051 6, 400, 134	24, 650 8, 823, 735	26, 738 9, 844, 680	25, 518 10, 383, 922	28, 979 12, 759, 093	44, 198 14, 865, 838	29, 881 13, 127, 212
277	357	368	406	440	336	439
2, 652 1, 187, 579	2, 711 1, 521, 828	5, 528 3, 269, 052	5, 818 3, 417, 436	4, 363 2, 726, 649	5, 902 3, 480, 003	6, 852 4, 668, 360
20, 325 5, 154, 300	21, 862 7, 242, 615	21, 170 6, 525, 084	19, 302 6, 757, 398	24, 450 9, 921, 204	37, 960 11, 291, 022	22, 919 8, 395, 348
			350 153, 360	60 29, 700		
26 42, 120	50 43, 740	27 42, 120	26 42, 120	28 45, 360	24 38, 880	46 38, 880
28 13, 975	21 13, 608	13 8, 424	20 12, 960	18 11, 664	24 13, 165	14 9, 072
20 2, 160	6 1, 944		2 648	60 24, 516	288 42, 768	50 15, 552
				3 3, 780	5 3, 132	
				1, 260	626	
				3 3, 780	2 2, 376	

(1) 野　　菜

産地	合計	1月	2月	3月	4月	5月
漬　菜			（　続　）			
愛　知	3 756					
小松菜						
合　計	1,307,531 466,052,484	96,603 50,499,597	86,227 43,122,034	148,685 44,245,456	101,475 29,863,398	94,558 33,236,081
平均価格	356	522	500	297	294	351
岐　阜	818,838 309,697,238	76,863 40,514,351	66,889 33,278,133	86,790 25,314,687	71,583 21,385,107	58,640 21,343,013
茨　城	340,242 103,034,123	9,150 4,513,212	10,252 5,512,347	44,554 14,428,125	15,764 4,523,364	26,216 8,627,094
群　馬	185 99,900	185 99,900				
静　岡	126,294 46,871,589	8,820 4,757,832	8,176 3,929,796	14,892 4,034,664	10,024 2,934,252	6,900 2,562,408
愛　知	4,011 2,106,206	567 205,414	165 60,316	229 52,072	186 28,587	
滋　賀	90 31,590					90 31,590
徳　島	17,341 3,992,868	918 360,288	345 181,602	2,220 415,908	3,918 992,088	2,682 661,446
福　岡	500 208,440	100 48,600	400 159,840			
熊　本	30 10,530					30 10,530
つまみ菜						
合　計	2,625 683,159	12 2,592			28 7,668	141 38,718
平均価格	260	216			273	274
岐　阜	2,625 683,159	12 2,592			28 7,668	141 38,718
キャベツ						
合　計	13,234,160 1,262,187,896	948,038 73,913,405	987,188 105,994,559	1,202,396 145,955,882	1,238,088 133,562,467	1,344,280 143,747,624
平均価格	95	77	107	121	107	106
岐　阜	266,984 26,024,814	4,386 287,010	1,800 158,004	3,062 284,796	34,509 2,919,024	220,460 22,174,614
茨　城	1,523,480 148,041,908	64,500 4,349,700	7,400 639,360	9,450 1,004,616	3,000 324,000	60,980 7,254,360
群　馬	1,670,470 139,721,381					
神奈川	93,620 10,848,492			6,300 890,676	74,720 8,875,656	12,600 1,082,160
長　野	2,595,740 228,394,717					200 34,128
静　岡	2,800 341,280					2,800 341,280

単位　上段　数量＝Ｋｇ
下段　金額＝円

６月	７月	８月	９月	１０月	１１月	１２月
					3 756	
109, 271 35, 447, 673	72, 599 25, 357, 120	75, 601 28, 368, 785	114, 280 44, 378, 375	114, 466 41, 844, 217	165, 740 45, 701, 950	128, 026 43, 987, 798
324	349	375	388	365	275	343
74, 836 26, 002, 857	41, 698 15, 707, 363	44, 349 17, 777, 063	54, 519 23, 665, 784	63, 029 24, 672, 395	99, 024 29, 788, 997	80, 618 30, 247, 488
22, 590 5, 879, 520	22, 679 6, 669, 778	26, 168 8, 400, 186	49, 847 16, 618, 419	38, 276 11, 432, 605	46, 182 9, 724, 563	28, 564 6, 704, 910
9, 296 3, 143, 556	7, 982 2, 926, 627	4, 420 1, 966, 680	9, 050 3, 901, 716	13, 160 5, 738, 234	17, 958 5, 761, 066	15, 616 5, 214, 758
89 9, 612				1 983	236 29, 992	2, 538 1, 719, 230
2, 460 412, 128	240 53, 352	664 224, 856	864 192, 456		2, 340 397, 332	690 101, 412
678 141, 016	1, 184 297, 254	65 19, 051	132 46, 926	135 47, 540	165 55, 372	85 27, 022
207	251	293	355	352	335	317
678 141, 016	1, 184 297, 254	65 19, 051	132 46, 926	135 47, 540	165 55, 372	85 27, 022
1, 196, 319 113, 141, 400	1, 103, 770 103, 488, 570	1, 045, 895 80, 793, 828	1, 056, 160 86, 968, 674	1, 265, 190 113, 606, 517	967, 428 96, 308, 028	879, 408 64, 706, 942
94	93	77	82	89	99	73
1, 739 155, 466			20 648		10 864	998 44, 388
441, 240 40, 943, 794	77, 470 7, 265, 052		10, 920 1, 190, 700	356, 880 33, 624, 634	409, 440 45, 371, 448	82, 200 6, 074, 244
28, 900 2, 594, 862	422, 800 38, 407, 932	492, 150 38, 107, 681	423, 900 33, 968, 160	302, 720 26, 642, 746		
150, 710 16, 417, 890	599, 290 57, 454, 218	553, 745 42, 686, 147	621, 230 51, 800, 742	543, 790 47, 579, 810	126, 775 12, 421, 782	

(1) 野　　菜

産地	合計	1月	2月	3月	4月	5月
キャベツ（続）						
愛知	6,907,211 693,535,885	856,067 67,765,872	940,358 102,327,149	1,169,204 142,312,394	1,087,029 117,143,767	1,021,010 110,493,884
三重	148,895 12,158,975	23,085 1,510,823	37,630 2,870,046	14,380 1,463,400	16,410 1,536,192	23,690 2,010,582
長崎	190 7,452				190 7,452	
熊本	600 84,240					600 84,240
鹿児島	24,170 3,028,752				22,230 2,756,376	1,940 272,376
グリーンボール						
合計	640,375 66,245,634	10,082 997,758	5,056 773,280	6,142 1,017,360	38,830 3,000,672	87,790 9,558,594
平均価格	103	98	152	165	77	108
岐阜	950 12,150			30 756		
茨城	26,490 2,622,726				1,650 104,436	13,190 1,607,526
長野	402,430 43,775,910					12,940 1,730,700
愛知	1,050 116,640			50 1,080		
兵庫	204,285 19,045,854	8,550 798,984	3,640 542,484	5,750 962,280	36,870 2,857,032	61,660 6,220,368
鹿児島	5,170 672,354	1,532 198,774	1,416 230,796	312 53,244	310 39,204	
ケール						
合計	12 4,728	6 2,364	3 1,182	2 788	1 394	
平均価格	394	394	394	394	394	
愛知	12 4,728	6 2,364	3 1,182	2 788	1 394	
ほうれん草						
合計	1,279,481 698,351,321	112,144 69,702,471	109,851 61,902,144	177,254 77,258,003	115,857 54,997,221	96,050 54,582,013
平均価格	545	621	563	435	474	568
岐阜	795,488 450,862,700	58,781 35,499,818	52,980 30,381,272	96,485 38,906,889	71,132 32,178,362	48,837 28,930,231
山形	32 12,960					
茨城	99,202 48,746,016	13,110 9,228,816	10,150 5,881,410	12,930 5,150,520	9,190 4,390,200	12,826 6,407,505
栃木	250 248,400					
群馬	177,224 100,149,280	24,940 16,720,263	30,495 17,432,280	50,200 25,615,521	16,657 9,112,127	2,520 1,257,255

単位　上段　数量＝Ｋｇ
下段　金額＝円

６月	７月	８月	９月	１０月	１１月	１２月
541, 490 50, 384, 360	4, 210 361, 368		90 8, 424	61, 800 5, 759, 327	430, 023 38, 409, 174	795, 930 58, 570, 166
32, 240 2, 645, 028					1, 180 104, 760	280 18, 144
98, 680 10, 283, 598	73, 990 8, 047, 026	63, 570 6, 967, 998	65, 490 7, 315, 704	85, 340 8, 525, 034	79, 385 8, 156, 646	26, 020 1, 601, 964
104	108	109	111	99	102	61
550 5, 130						370 6, 264
				7, 040 482, 112	4, 610 428, 652	
94, 380 9, 843, 876	73, 690 8, 004, 906	62, 870 6, 894, 558	65, 490 7, 315, 704	78, 300 8, 042, 922	14, 760 1, 943, 244	
	300 42, 120	700 73, 440				
3, 750 434, 592					59, 975 5, 782, 482	24, 090 1, 447, 632
					40 2, 268	1, 560 148, 068
126, 870 67, 225, 638	70, 166 42, 501, 036	46, 042 33, 856, 550	56, 635 48, 182, 661	90, 411 63, 146, 207	158, 485 70, 273, 508	119, 716 54, 723, 869
529	605	735	850	698	443	457
88, 278 50, 729, 610	52, 939 37, 163, 265	38, 132 30, 823, 046	49, 930 43, 364, 187	62, 383 44, 123, 162	101, 326 46, 274, 601	74, 285 32, 488, 257
32 12, 960						
8, 673 3, 455, 595	4, 048 1, 700, 622	1, 085 110, 484	535 478, 818	1, 150 746, 550	16, 345 6, 240, 591	9, 160 4, 954, 905
				250 248, 400		
2, 600 1, 047, 897			1, 055 992, 790	14, 120 8, 511, 491	19, 275 10, 342, 755	15, 362 9, 116, 901

(1) 野　　菜

産地	合計	1月	2月	3月	4月	5月
ほうれん草			（　続　）			
埼　玉	2,291 2,015,820	364 271,944				
福　井	232 135,540		232 135,540			
長　野	59,798 35,711,032				8,410 3,643,596	22,352 12,676,014
静　岡	95,664 36,394,953			11,515 4,915,080	8,451 4,789,368	8,622 4,787,424
愛　知	29,383 13,800,218	9,410 4,841,044	7,166 3,589,480	3,093 1,376,882	1,684 664,112	414 248,400
京　都	43 27,324		43 27,324			
和歌山	312 208,656	312 208,656				
徳　島	8,183 4,032,731	3,727 1,885,140	776 326,160	1,161 462,888	333 219,456	479 275,184
福　岡	11,379 6,005,691	1,500 1,046,790	8,009 4,128,678	1,870 830,223		
ねぎ						
合　計	596,422 195,078,397	76,811 21,813,480	79,769 23,134,569	56,760 15,337,542	38,871 10,488,902	21,092 7,476,170
平均価格	327	283	290	270	269	354
岐　阜	115,921 32,531,483	9,582 2,139,026	7,554 1,699,477	18,009 3,460,735	10,644 2,005,945	5,116 1,488,067
北海道	141,691 52,762,401					
青　森	3,270 1,722,384					
茨　城	6,340 1,872,936					
群　馬	99,053 32,650,997	19,262 6,327,266	19,580 6,146,955	18,625 5,922,558	17,855 5,578,092	2,725 916,704
埼　玉	732 250,344			732 250,344		
千　葉	130 17,712			130 17,712		
富　山	14,780 2,626,191		2,735 567,637			
福　井	7,304 3,114,828					
長　野	7,362 2,641,437	444 135,756			500 182,196	
静　岡	16,150 3,711,960	8,000 1,825,200	8,000 1,825,200			
愛　知	138,774 46,395,492	23,983 6,915,680	19,610 5,371,858	15,064 4,035,683	9,822 2,715,109	12,831 4,932,943
鳥　取	26,280 10,260,324	6,540 2,310,552	13,290 5,363,442	4,200 1,650,510		
徳　島	50 7,560				50 7,560	

単位　上段　数量＝Ｋｇ
下段　金額＝円

６月	７月	８月	９月	１０月	１１月	１２月
				972 955, 476		955 788, 400
8, 995 4, 721, 976	2, 636 1, 808, 784	2, 641 2, 240, 244	3, 919 2, 956, 543	7, 561 5, 789, 254	3, 284 1, 874, 621	
17, 936 7, 087, 500	10, 369 1, 746, 328	4, 086 639, 306	945 186, 203	3, 613 2, 510, 082	17, 622 5, 314, 140	12, 505 4, 419, 522
				185 119, 880	486 138, 672	6, 945 2, 821, 748
356 170, 100	174 82, 037	98 43, 470	251 204, 120	177 141, 912	147 88, 128	504 134, 136
21, 641 7, 194, 264	25, 791 8, 340, 928	41, 315 15, 677, 145	57, 578 22, 819, 626	73, 351 28, 701, 199	46, 823 15, 641, 391	56, 620 18, 453, 181
332	323	379	396	391	334	325
8, 929 2, 826, 430	14, 428 4, 318, 078	10, 966 4, 026, 634	1, 394 419, 580	5, 055 2, 692, 872	9, 349 3, 169, 017	14, 895 4, 285, 622
	6, 681 2, 532, 828	25, 815 9, 734, 548	44, 575 16, 877, 094	51, 550 19, 441, 328	13, 070 4, 176, 603	
			2, 166 1, 190, 700	1, 104 531, 684		
					1, 330 380, 160	5, 010 1, 492, 776
				20 15, 120	10, 075 3, 669, 462	10, 911 4, 074, 840
			1, 199 187, 164	3, 420 616, 496	4, 853 784, 403	2, 573 470, 491
	656 173, 880	3, 060 1, 369, 872	2, 112 977, 184	1, 110 475, 524	366 118, 368	
			1, 200 535, 788	4, 399 1, 562, 517		819 225, 180
	90 9, 720	60 51, 840				
12, 712 4, 367, 834	3, 921 1, 302, 102	1, 414 494, 251	4, 932 2, 632, 116	6, 693 3, 365, 658	6, 130 2, 757, 586	21, 662 7, 504, 672
					1, 500 536, 220	750 399, 600

(1) 野　　菜

産地	合計	1月	2月	3月	4月	5月
ねぎ（続）						
大分	18,000 4,320,000	9,000 2,160,000	9,000 2,160,000			
中国	585 192,348					420 138,456
青ねぎ						
合計	29,806 12,223,116	930 596,160	972 620,244	1,100 671,220	1,560 837,216	1,580 810,000
平均価格	410	641	638	610	536	512
岐阜	752 180,360		2 324	60 14,580	150 40,176	90 24,300
富山	14,550 3,451,572					
長野	725 86,940					
静岡	7,419 6,413,256	570 492,480	570 492,480	600 518,400	660 570,240	600 518,400
兵庫	100 32,400					100 32,400
鳥取	90 111,780					
徳島	6,170 1,946,808	360 103,680	400 127,440	440 138,240	750 226,800	790 234,900
こねぎ						
合計	479,538 354,545,247	29,488 24,215,004	26,478 19,462,626	65,630 37,537,139	50,598 24,049,494	51,659 35,684,388
平均価格	739	821	735	571	475	690
岐阜	128,455 90,384,779	7,583 5,996,808	4,857 3,670,056	12,033 6,142,781	10,396 5,647,266	11,638 7,378,668
北海道	1,158 532,440					
富山	288 151,740					
福井	1,560 1,331,316	90 77,760	120 80,352			
長野	8,331 5,448,384					3,612 2,597,670
静岡	276,201 207,283,817	15,888 13,142,304	16,167 11,727,396	47,550 27,233,118	32,724 13,991,076	30,477 21,597,516
愛知	15,003 9,879,641	830 582,660	1,062 734,292	1,238 880,308	1,829 1,053,216	1,390 891,108
三重	6,010 2,488,590	96 43,416	258 120,528	753 218,862	804 227,772	864 360,936
京都	4 4,320					
広島	1,290 928,800		300 191,808	60 39,960		
高知	41,187 36,061,200	5,001 4,372,056	3,714 2,938,194	3,996 3,022,110	4,845 3,130,164	3,657 2,847,150

単位　上段　数量＝Ｋｇ
下段　金額＝円

６月	７月	８月	９月	１０月	１１月	１２月
	15 4, 320				150 49, 572	
1, 175 673, 812	2, 289 962, 064	4, 700 1, 504, 008	5, 460 1, 749, 384	2, 610 1, 172, 664	4, 240 1, 400, 004	3, 190 1, 226, 340
573	420	320	320	449	330	384
	200 44, 280					250 56, 700
	360 77, 760	3, 650 858, 600	4, 230 1, 010, 664	1, 380 330, 588	3, 130 746, 280	1, 800 427, 680
175 22, 572	550 64, 368					
600 521, 640	729 629, 856	570 492, 480	630 544, 320	660 570, 240	540 466, 560	690 596, 160
				90 111, 780		
400 129, 600	450 145, 800	480 152, 928	600 194, 400	480 160, 056	570 187, 164	450 145, 800
49, 617 34, 068, 606	38, 708 32, 279, 688	36, 560 36, 679, 068	31, 474 30, 099, 924	35, 129 32, 964, 376	30, 485 23, 120, 046	33, 712 24, 384, 888
686	833	1, 003	956	938	758	723
13, 576 8, 460, 288	11, 112 8, 953, 146	15, 006 13, 465, 872	13, 551 11, 275, 200	12, 243 9, 567, 558	8, 226 5, 344, 920	8, 234 4, 482, 216
			108 99, 306	1, 050 433, 134		
				288 151, 740		
30 19, 440	450 350, 352	282 203, 256	348 336, 096	240 264, 060		
4, 185 2, 549, 394	534 301, 320					
26, 352 19, 122, 113	22, 155 19, 364, 454	17, 439 19, 304, 352	14, 457 15, 355, 062	17, 262 18, 280, 728	16, 266 12, 947, 796	19, 464 15, 217, 902
1, 250 761, 449	1, 562 918, 972	1, 370 923, 508	1, 090 765, 180	1, 042 726, 268	1, 090 765, 180	1, 250 877, 500
1, 101 437, 400	576 238, 464	336 194, 616	264 186, 408	352 215, 676	318 142, 668	288 101, 844
					4 4, 320	
			180 187, 920		750 509, 112	
3, 123 2, 718, 522	2, 319 2, 152, 980	2, 127 2, 587, 464	1, 446 1, 855, 872	2, 652 3, 325, 212	3, 831 3, 406, 050	4, 476 3, 705, 426

(1) 野　　菜

産地	合計	1月	2月	3月	4月	5月
こねぎ			（　続　）			
佐　賀	21 11,340					21 11,340
大　分	30 38,880					
ハウスねぎ						
合　　計	10,662 5,292,324					96 108,864
平均価格	496					1,134
北海道	6,000 3,504,276					96 108,864
青　森	4,602 1,782,000					
栃　木	60 6,048					
白ねぎ						
合　　計	2,747,967 1,044,325,688	252,625 92,390,436	203,008 73,448,500	296,770 103,641,887	205,316 74,285,100	170,053 80,292,330
平均価格	380	365	361	349	361	472
岐　阜	3,807 1,265,603	34 4,271	11 2,700	580 146,286	410 94,716	
北海道	182,336 72,962,537					
青　森	1,600 805,572					
岩　手	815 411,264					
宮　城	6,216 3,240,594	336 181,440				
秋　田	1,620 707,994					15 5,832
山　形	1,030 558,576					
福　島	180 101,088					
茨　城	31,204 13,712,873			344 142,884	240 95,904	6,070 3,259,818
栃　木	11,600 3,763,493			365 149,008		
群　馬	71,098 23,641,389	12,415 4,738,014	9,260 2,564,190	9,122 2,751,516	14,971 4,403,322	3,455 1,091,232
埼　玉	9,747 4,655,475	290 165,996	100 38,880	50 23,760		102 33,264
千　葉	5,585 2,163,267	345 180,360		1,170 377,892		200 90,720
神奈川	530 161,779					
新　潟	1,125 313,956					

単位　上段　数量＝Ｋｇ
下段　金額＝円

６月	７月	８月	９月	１０月	１１月	１２月
			30 38, 880			
240 200, 448	1, 728 857, 520	1, 536 826, 632	4, 656 2, 112, 372	2, 406 1, 186, 488		
835	496	538	453	493		
180 194, 400	1, 728 857, 520	1, 536 826, 632	1, 464 875, 124	996 641, 736		
			3, 192 1, 237, 248	1, 410 544, 752		
60 6, 048						
138, 044 64, 119, 784	125, 403 47, 192, 905	173, 467 71, 410, 124	236, 256 89, 206, 066	339, 221 133, 630, 246	320, 601 102, 132, 026	287, 203 112, 576, 284
464	376	411	377	393	318	391
109 32, 616	286 94, 284	15 3, 888	4 540	885 431, 946	759 250, 398	714 203, 958
	5, 225 2, 281, 478	53, 141 22, 427, 523	57, 455 22, 662, 450	45, 155 18, 496, 566	21, 360 7, 094, 520	
				1, 350 746, 064	250 59, 508	
				800 406, 080	15 5, 184	
				5, 880 3, 059, 154		
585 254, 232		400 263, 520	150 52, 920	110 46, 386	360 85, 104	
				1, 030 558, 576		
				180 101, 088		
4, 540 2, 508, 192	2, 495 1, 343, 606	87 90, 828		393 196, 614	1, 240 452, 412	15, 795 5, 622, 615
					630 191, 506	10, 605 3, 422, 979
900 450, 576					8, 845 2, 802, 276	12, 130 4, 840, 263
						9, 205 4, 393, 575
	610 256, 932				250 95, 580	3, 010 1, 161, 783
	530 161, 779					
				870 247, 536	255 66, 420	

(1) 野　　菜

産地	合計	1月	2月	3月	4月	5月
白ねぎ			（　続　）			
富　山	183,240 68,027,850	348 100,872			261 101,088	
福　井	139,677 53,613,954		660 302,832		300 123,660	12,645 6,045,624
長　野	556,383 188,782,244	4,082 962,496			7,545 2,431,620	13,509 4,443,012
静　岡	369,219 127,515,600	74,666 24,589,602	56,985 19,086,732	76,776 24,594,300	39,159 12,564,936	12,109 4,914,108
愛　知	13,644 5,913,319	699 154,705	134 21,708	402 146,880	1,777 886,518	1,928 967,464
三　重	5,115 2,114,035	2,139 964,548				
鳥　取	136,207 54,430,866	5,823 2,060,208	6,465 2,609,820	26,697 10,128,132	30,775 11,713,248	6,031 2,678,940
島　根	315 170,100		315 170,100			
徳　島	706 193,644	310 82,782	267 72,576	129 38,286		
熊　本	1,500 243,000		1,500 243,000			
大　分	957,620 397,929,370	147,673 57,162,996	120,379 46,799,392	177,061 63,785,329	108,251 41,230,944	110,529 55,618,380
宮　崎	180 90,720			180 90,720		
鹿児島	3,957 693,954		3,690 590,760	267 103,194		
中　国	51,711 16,141,572	3,465 1,042,146	3,242 945,810	3,627 1,163,700	1,627 639,144	3,460 1,143,936
わけぎ						
合　計	5,617 2,649,964	15 8,640	919 550,152	3,560 1,683,936	1,083 396,350	
平均価格	471	576	598	473	365	
岐　阜	282 74,239			132 34,074	110 29,279	
愛　知	5,335 2,575,725	15 8,640	919 550,152	3,428 1,649,862	973 367,071	
あさつき						
合　計	28 52,812	7 20,304	9 9,882	1 3,996		1 648
平均価格	1,886	2,900	1,098	3,996		648
愛　知	15 27,270	4 8,640				1 648
三　重	13 25,542	3 11,664	9 9,882	1 3,996		
ふ　き						
合　計	168,611 51,986,831	23,980 6,106,018	18,972 6,215,292	25,138 7,585,132	44,822 13,409,195	13,374 6,171,811

単位　上段　数量＝Ｋｇ
下段　金額＝円

６月	７月	８月	９月	１０月	１１月	１２月
	150 67, 176	24, 363 10, 097, 568	27, 560 10, 905, 980	56, 957 22, 580, 737	64, 561 21, 662, 457	9, 040 2, 511, 972
	5, 274 1, 861, 056	39, 570 15, 830, 262	36, 219 13, 052, 124	28, 283 11, 208, 348	15, 517 4, 895, 856	1, 209 294, 192
1, 211 433, 080	201 99, 144	29, 456 12, 320, 532	109, 140 40, 204, 544	178, 609 67, 366, 641	157, 900 46, 618, 956	54, 730 13, 902, 219
37, 704 15, 753, 042	25, 401 7, 860, 456	10 1, 296		288 136, 944	10, 167 3, 688, 254	35, 954 14, 325, 930
2, 796 1, 177, 848	2, 184 799, 632	1, 230 644, 544	900 520, 668	626 341, 172	786 211, 464	182 40, 716
					1, 470 558, 943	1, 506 590, 544
900 548, 856	2, 903 1, 247, 616	300 113, 400		12, 477 5, 672, 106	21, 507 8, 019, 756	22, 329 9, 638, 784
83, 526 41, 475, 154	74, 511 29, 654, 672	18, 585 7, 689, 989			10, 695 4, 094, 604	106, 410 50, 417, 910
5, 773 1, 486, 188	5, 633 1, 465, 074	6, 310 1, 926, 774	4, 828 1, 806, 840	5, 328 2, 034, 288	4, 034 1, 278, 828	4, 384 1, 208, 844
					8 2, 592	32 8, 294
					324	259
					8 2, 592	32 8, 294
						10 17, 982
						1, 798
						10 17, 982
4, 488 1, 902, 005	554 91, 989			3, 927 1, 491, 697	16, 546 4, 695, 107	16, 810 4, 318, 585

(1) 野　　菜

産地	合計	1月	2月	3月	4月	5月
ふ　き　（　続　）						
平均価格	308	254	327	301	299	461
岐　阜	57, 338 14, 433, 541	12, 672 3, 035, 664	13, 020 3, 563, 892	8, 388 2, 132, 082	20, 299 4, 859, 482	718 167, 151
愛　知	95, 834 27, 414, 375	11, 308 3, 070, 354	5, 952 2, 651, 400	16, 662 5, 363, 874	21, 272 5, 586, 052	7, 164 1, 829, 844
徳　島	14, 611 9, 384, 859			28 21, 136	2, 483 2, 277, 645	5, 492 4, 174, 816
鹿児島	828 754, 056			60 68, 040	768 686, 016	
う　ど						
合　計	3, 656 3, 848, 256	334 418, 392	618 697, 572	1, 070 1, 141, 236	1, 536 1, 463, 940	78 99, 468
平均価格	1, 052	1, 252	1, 128	1, 066	953	1, 275
秋　田	1, 032 881, 172				1, 032 881, 172	
茨　城	48 49, 896			48 49, 896		
栃　木	2, 042 2, 429, 676	334 418, 392	554 640, 980	696 793, 044	360 450, 144	78 99, 468
群　馬	294 307, 368		64 56, 592	166 180, 792	64 69, 984	
埼　玉	112 81, 648			104 73, 872	8 7, 776	
千　葉	128 98, 496			56 43, 632	72 54, 864	
みつば						
合　計	111, 307 87, 690, 589	10, 255 10, 081, 087	9, 704 6, 728, 400	11, 308 6, 986, 898	9, 888 5, 663, 358	8, 799 5, 818, 554
平均価格	787	983	693	617	572	661
青　森	131 89, 856		59 58, 752			72 31, 104
静　岡	8, 611 7, 436, 070	787 939, 006	545 624, 564	909 613, 710	374 455, 490	545 596, 700
愛　知	102, 424 80, 045, 917	9, 468 9, 142, 081	9, 100 6, 045, 084	10, 399 6, 373, 188	9, 514 5, 207, 868	8, 041 5, 072, 004
三　重	109 96, 066					109 96, 066
大　阪	32 22, 680					32 22, 680
春　菊						
合　計	125, 295 85, 384, 349	27, 421 21, 771, 201	22, 552 13, 289, 508	13, 765 5, 632, 524	1, 945 831, 665	481 414, 234
平均価格	681	793	589	409	427	861
岐　阜	83, 728 55, 315, 681	18, 090 14, 249, 973	17, 414 10, 191, 355	10, 730 4, 496, 580	1, 312 541, 005	334 340, 848

単位　上段　数量＝Ｋｇ
下段　金額＝円

６月	７月	８月	９月	１０月	１１月	１２月
423	166			379	283	256
10 2, 970	3 1, 404					2, 228 670, 896
				3, 540 1, 247, 238	15, 568 4, 139, 219	14, 368 3, 526, 394
4, 478 1, 899, 035	551 90, 585			387 244, 459	978 555, 888	214 121, 295
						20 27, 648
						1, 382
						20 27, 648
8, 919 5, 242, 968	7, 761 6, 573, 690	6, 954 5, 683, 284	8, 412 6, 963, 138	7, 668 6, 505, 920	9, 332 6, 817, 068	12, 307 14, 626, 224
587	847	817	827	848	730	1, 188
352 412, 830	588 644, 760	463 536, 220	1, 484 638, 010	459 518, 940	1, 304 493, 560	801 962, 280
8, 567 4, 830, 138	7, 173 5, 928, 930	6, 491 5, 147, 064	6, 928 6, 325, 128	7, 209 5, 986, 980	8, 028 6, 323, 508	11, 506 13, 663, 944
646 605, 502	397 477, 252	424 535, 280	1, 330 1, 642, 356	6, 374 6, 016, 593	22, 548 12, 767, 026	27, 412 21, 401, 208
937	1, 202	1, 262	1, 234	943	566	780
586 582, 012	397 477, 252	424 535, 280	428 564, 732	3, 365 3, 430, 728	14, 916 8, 196, 088	15, 732 11, 709, 828

(1) 野　　菜

産地	合計	1月	2月	3月	4月	5月
春　菊			（　続　）			
愛　知	22,705 16,521,688	2,631 2,391,120	1,518 908,561	1,866 699,948	519 243,680	147 73,386
徳　島	1,299 454,896	420 136,080	414 134,136	360 116,640		
高　知	17,563 13,092,084	6,280 4,994,028	3,206 2,055,456	809 319,356	114 46,980	
せ　り						
合　計	8,841 15,197,080	1,276 2,650,644	1,132 1,567,188	1,370 1,788,696	973 1,438,020	1,006 1,631,880
平均価格	1,718	2,077	1,384	1,305	1,477	1,622
茨　城	2 7,776					
愛　知	51 74,952					31 45,792
高　知	8,756 15,030,198	1,272 2,639,628	1,128 1,559,412	1,370 1,788,696	973 1,438,020	975 1,586,088
福　岡	10 18,144		4 7,776			
熊　本	16 47,736					
大　分	6 18,274	4 11,016				
に　ら						
合　計	531,329 394,725,976	38,171 35,745,300	33,367 36,599,234	67,411 55,559,196	52,920 27,148,878	47,705 24,388,614
平均価格	742	936	1,096	824	513	511
岐　阜	9 4,601					
北海道	9,280 8,657,010		750 993,600	1,285 1,276,020	1,100 804,600	1,000 718,200
宮　城	85 77,220	85 77,220				
福　島	35 7,830					
富　山	9,300 8,195,472					
愛　知	340 359,672		335 359,100			
岡　山	21 88,128	1 5,724	2 6,372	1 3,240		1 3,996
高　知	479,204 355,167,855	34,835 32,983,146	29,560 32,599,562	59,075 49,483,440	45,380 23,443,668	42,824 21,898,458
大　分	2,950 1,617,300					2,000 1,109,970
宮　崎	30,105 20,550,888	3,250 2,679,210	2,720 2,640,600	7,050 4,796,496	6,440 2,900,610	1,880 657,990

単位　上段　数量＝Ｋｇ
下段　金額＝円

６月	７月	８月	９月	１０月	１１月	１２月
60 23, 490			902 1, 077, 624	3, 009 2, 585, 865	6, 367 3, 882, 114	5, 686 4, 635, 900
						105 68, 040
					1, 265 688, 824	5, 889 4, 987, 440
961 1, 318, 896	398 656, 424	220 416, 880	118 253, 044	318 735, 696	383 922, 666	686 1, 817, 046
1, 372	1, 649	1, 894	2, 144	2, 313	2, 409	2, 648
					2 7, 776	
14 18, 792	4 7, 776	2 2, 592				
947 1, 300, 104	394 648, 648	218 414, 288	118 253, 044	318 735, 696	379 907, 632	664 1, 758, 942
						6 10, 368
						16 47, 736
					2 7, 258	
60, 702 25, 764, 372	41, 360 26, 370, 101	43, 530 27, 560, 142	30, 046 31, 895, 300	43, 057 33, 713, 377	35, 300 32, 930, 820	37, 760 37, 050, 642
424	637	633	1, 061	782	932	981
	5 3, 780		3 540	1 281		
1, 050 691, 200	1, 420 1, 370, 790	1, 875 1, 868, 400	800 934, 200			
		35 7, 830				
1, 200 688, 284	2, 045 1, 620, 810	1, 950 1, 740, 960	2, 050 2, 184, 408	2, 055 1, 961, 010		
				5 572		
4 15, 984	5 19, 980	5 20, 196	1 5, 994	1 6, 642		
57, 498 23, 861, 574	37, 885 23, 354, 741	39, 665 23, 922, 756	27, 192 28, 770, 158	39, 685 30, 685, 122	32, 505 30, 716, 280	33, 100 33, 448, 950
950 507, 330						
				1, 310 1, 059, 750	2, 795 2, 214, 540	4, 660 3, 601, 692

(1) 野　　菜

産地	合計	1月	2月	3月	4月	5月
セルリー						
合　計	328,029 80,067,058	34,028 5,876,311	34,814 6,646,221	30,494 7,548,444	28,692 7,268,452	17,379 5,913,874
平均価格	244	172	190	247	253	340
岐　阜	2 540		2 540			
茨　城	1,371 535,464					1,371 535,464
長　野	145,314 41,273,658				54 17,820	9,180 3,439,692
静　岡	139,766 28,956,522	27,166 4,829,899	22,112 4,196,079	14,509 3,019,194	26,788 6,793,144	5,738 1,658,026
愛　知	16,730 4,311,792		4,060 808,434	11,260 3,195,558	1,090 223,668	100 29,700
香　川	540 178,200			490 163,080	50 15,120	
福　岡	1,690 471,852			170 52,056	650 202,500	870 217,296
熊　本	22,135 4,205,650	6,830 1,035,612	8,640 1,641,168	3,930 1,086,156		
メキシコ	254 73,980					120 33,696
台　湾	227 59,400	32 10,800		135 32,400	60 16,200	
サラダセルリー						
合　計	304 368,388	22 26,136	24 28,512	28 33,264	26 30,888	22 26,136
平均価格	1,211	1,188	1,188	1,188	1,188	1,188
長　野	2 1,728					
静　岡	299 364,068	22 26,136	23 27,648	26 31,536	26 30,888	22 26,136
愛　知	1 864			1 864		
熊　本	2 1,728		1 864	1 864		
アスパラガス						
合　計	205,364 254,801,177	1,425 1,965,951	4,944 7,025,929	17,580 27,612,037	29,801 48,515,490	20,191 35,643,958
平均価格	1,240	1,379	1,421	1,570	1,627	1,765
岐　阜	8,579 10,564,399			587 805,680	2,076 3,011,181	1,528 2,663,593
北海道	5,149 7,165,530					1,626 2,658,744
青　森	80 125,280					80 125,280
秋　田	220 445,770					220 445,770

単位　上段　数量＝Ｋｇ
　　下段　金額＝円

６月	７月	８月	９月	１０月	１１月	１２月
30,090 7,862,022 261 30,070 7,850,790 20 11,232	20,114 5,163,102 256 20,060 5,151,870 54 11,232	20,410 6,260,112 306 20,410 6,260,112	23,900 7,318,782 306 23,840 7,300,962 60 17,820	28,280 7,638,894 270 28,060 7,584,462 220 54,432	31,108 7,406,694 238 13,640 3,667,950 17,468 3,738,744	28,720 5,164,150 179 25,985 4,721,436 2,735 442,714
26 30,348 1,167 26 30,348	26 30,888 1,188 26 30,888	27 31,752 1,176 1 864 26 30,888	26 30,888 1,188 1 864 25 30,024	26 38,664 1,487 26 38,664	25 30,024 1,200 25 30,024	26 30,888 1,188 26 30,888
29,990 39,010,065 1,300 686 698,361 3,463 4,461,426	41,327 40,204,958 972 1,739 1,629,492 60 45,360	35,312 27,580,798 781 1,494 1,294,004	16,918 17,041,467 1,007 443 439,408	4,147 4,707,557 1,135 26 22,680	2,278 3,107,641 1,364	1,451 2,385,326 1,643

(1) 野　　菜

産地	合計	1月	2月	3月	4月	5月
アスパラガス（続）						
山形	235 457,002					210 425,682
茨城	1,000 1,944,000			1,000 1,944,000		
栃木	505 812,160					265 548,100
長野	41,195 52,483,952			301 500,095	6,144 10,669,643	7,798 13,627,791
静岡	40 68,580				40 68,580	
愛知	26 1,880					
広島	35 67,770				25 56,970	
山口	10 9,720					
香川	250 432,000			70 138,240	20 36,990	
愛媛	45 53,730					
高知	7,570 9,379,260		290 493,560	1,940 3,130,380	350 553,500	235 428,760
福岡	1,300 2,102,220			145 274,860		600 1,206,360
佐賀	1,740 2,258,550					215 423,090
長崎	620 990,144			275 521,910		
熊本	124,121 151,021,627		2,705 4,993,920	10,775 18,407,088	20,447 33,488,964	7,340 12,974,310
メキシコ	12,159 13,587,785	1,425 1,965,951	1,929 1,504,537	2,422 1,779,570	624 502,492	14 14,742
ｵｰｽﾄﾗﾘｱ	70 119,880					
その他外国	415 709,938		20 33,912	65 110,214	75 127,170	60 101,736
カリフラワー						
合計	252,183 51,104,342	32,859 6,441,325	41,801 8,014,250	38,876 6,106,147	15,877 3,333,582	14,186 3,705,750
平均価格	202	196	191	157	209	261
岐阜	27,900 3,598,673	2,635 428,479	931 155,142	1,698 122,904		
埼玉	6 2,052					
新潟	17 6,588					
長野	34,527 9,586,339					174 58,428
愛知	32,420 4,675,611	145 52,110	262 32,076	11,759 1,406,300	8,164 1,265,004	

単位　上段　数量＝Ｋｇ
　　下段　金額＝円

６月	７月	８月	９月	１０月	１１月	１２月
			10 11, 880	15 19, 440		
	20 19, 440	170 179, 820	50 64, 800			
2, 409 3, 546, 688	3, 898 4, 324, 756	11, 574 10, 394, 302	7, 459 7, 599, 686	1, 612 1, 820, 991		
	9 940	17 940				
	10 10, 800					
			10 9, 720			
125 211, 410	35 45, 360					
	10 13, 500		15 18, 630	20 21, 600		
1, 270 1, 652, 940	2, 055 1, 961, 820	1, 020 814, 320	365 305, 640	45 38, 340		
	410 445, 500	10 6, 480	120 149, 580	15 19, 440		
245 443, 340	380 372, 060	285 270, 810	410 491, 130	205 258, 120		
150 257, 094	195 211, 140					
21, 587 27, 645, 548	32, 471 31, 065, 444	20, 722 14, 585, 346	7, 638 7, 411, 511	436 449, 496		
			393 530, 572	1, 763 2, 039, 198	2, 143 2, 874, 739	1, 446 2, 375, 984
					70 119, 880	
55 93, 258	35 59, 346	20 34, 776	5 8, 910	10 18, 252	65 113, 022	5 9, 342
8, 664 2, 321, 622	7, 838 1, 923, 415	10, 309 2, 918, 862	9, 296 2, 441, 502	17, 526 3, 868, 236	14, 113 3, 277, 195	40, 838 6, 752, 456
267	245	283	262	220	232	165
		42 10, 800			2, 845 486, 270	19, 749 2, 395, 078
					6 2, 052	
					12 4, 320	5 2, 268
6, 030 1, 685, 826	7, 838 1, 923, 415	10, 267 2, 908, 062	6, 312 1, 955, 772	3, 786 1, 028, 916	120 25, 920	
			2, 984 485, 730	8, 688 1, 362, 420	372 57, 823	46 14, 148

(1) 野　　菜

産地	合計	1月	2月	3月	4月	5月
カリフラワー（続）						
兵庫	365 103,410	90 20,250			225 73,980	50 9,180
徳島	88,352 19,834,470	12,348 2,897,640	11,598 2,449,872	19,824 3,605,310	7,488 1,994,598	12,162 2,795,742
福岡	25 9,720			25 9,720		
長崎	2,688 986,893	888 144,493				1,800 842,400
熊本	16,581 3,206,241	2,905 522,256	8,880 1,655,933	1,310 216,929		
鹿児島	49,302 9,094,345	13,848 2,376,097	20,130 3,721,227	4,260 744,984		
ブロッコリー						
合計	2,005,867 752,727,565	156,780 59,881,132	155,985 56,034,676	277,525 64,997,770	165,196 63,257,404	183,725 61,763,925
平均価格	375	381	359	234	382	336
岐阜	147,133 31,649,459	14,318 3,717,415	13,053 3,324,273	15,006 2,287,622	14 1,535	2,970 692,971
北海道	282,130 125,568,883	660 427,680				
青森	15 3,499	15 3,499				
石川	774 266,760					
長野	339,034 182,085,438					3,536 1,956,474
愛知	182,091 37,812,315	16,260 3,995,094	22,433 5,101,369	50,009 7,522,264	10,922 1,745,648	4,035 818,618
三重	6,004 1,481,845	1,599 560,175	1,752 496,497			
兵庫	55,992 22,631,130	9,060 3,643,380	11,028 4,391,712	3,660 1,334,016	12,792 5,597,856	11,832 4,282,524
鳥取	32,216 10,429,452	4,320 1,537,920	4,200 1,566,000	4,560 1,285,200	3,240 1,079,460	5,100 1,803,600
徳島	813,698 280,662,894	84,556 35,365,475	76,667 29,746,321	182,978 43,946,606	110,834 43,995,084	140,334 46,865,661
高知	34,306 12,196,957	2,712 975,456	6,960 2,806,358	8,120 2,471,450	8,072 2,916,194	5,118 1,664,841
福岡	840 357,210		840 357,210			
長崎	83,724 34,134,167	13,500 5,226,120	16,376 6,619,752	7,850 3,488,692	14,352 5,989,831	10,800 3,679,236
熊本	18,330 9,630,684	3,120 1,811,646	2,676 1,625,184	3,222 1,825,200	4,170 1,568,916	
鹿児島	9,580 3,816,872	6,660 2,617,272		2,120 836,720	800 362,880	
レタス						
合計	4,950,083 837,593,658	239,068 69,587,102	207,583 61,111,841	532,260 106,023,373	615,585 98,929,643	543,464 83,949,656

単位　上段　数量＝Ｋｇ
下段　金額＝円

６月	７月	８月	９月	１０月	１１月	１２月
2, 634 635, 796				5, 052 1, 476, 900	10, 758 2, 700, 810	6, 488 1, 277, 802
						3, 486 811, 123
						11, 064 2, 252, 037
135, 444 61, 175, 939	220, 119 82, 945, 256	104, 197 54, 748, 316	93, 963 62, 713, 709	139, 511 75, 407, 215	194, 537 64, 779, 121	178, 885 45, 023, 102
451	376	525	667	540	332	251
90 7, 776				4, 170 1, 404, 389	45, 145 11, 027, 176	52, 367 9, 186, 302
4, 256 2, 088, 115	131, 432 43, 037, 744	60, 782 29, 660, 499	41, 518 25, 617, 492	41, 580 23, 550, 584	1, 902 1, 186, 769	
714 228, 960				60 37, 800		
90, 023 43, 729, 588	88, 687 39, 907, 512	43, 415 25, 087, 817	52, 445 37, 096, 217	55, 318 31, 626, 406	5, 235 2, 601, 504	375 79, 920
55 11, 232				8, 915 2, 965, 766	30, 881 7, 953, 552	38, 581 7, 698, 772
					318 85, 017	2, 335 340, 156
240 101, 520						7, 380 3, 280, 122
3, 056 1, 010, 232				120 71, 280	3, 300 1, 047, 600	4, 320 1, 028, 160
35, 210 13, 200, 612				27, 288 14, 719, 590	96, 767 35, 592, 793	59, 064 17, 230, 752
						3, 324 1, 362, 658
1, 800 797, 904				2, 060 1, 031, 400	8, 940 3, 982, 284	8, 046 3, 318, 948
					2, 049 1, 302, 426	3, 093 1, 497, 312
473, 632 63, 199, 830	444, 308 39, 606, 599	418, 200 51, 427, 825	423, 428 72, 691, 869	375, 620 68, 999, 120	379, 867 70, 083, 895	297, 068 51, 982, 905

(1) 野　　菜

産地	合計	1月	2月	3月	4月	5月
レタス			（　続　）			
平均価格	169	291	294	199	160	154
岐　阜	101,691 46,487,386	7,112 3,565,988	7,204 3,649,320	7,900 4,001,683	14,148 4,589,246	7,061 3,569,490
北海道	2,000 397,440					
岩　手	250 32,400					
茨　城	853,888 153,115,275	1,070 296,568	21,560 5,236,812	277,650 51,885,308	237,679 37,639,966	6,250 858,276
栃　木	830 186,408					
山　梨	4,300 645,624					4,300 645,624
長　野	2,364,129 306,249,950	100 16,200	250 67,500		40,930 3,300,912	468,092 70,172,816
静　岡	4,540 1,309,695	3,650 1,115,079	890 194,616			
愛　知	96,323 17,562,220	7,466 1,743,898	3,554 1,124,375	1,511 340,455	708 267,493	30,296 4,883,328
兵　庫	884,030 190,507,033	134,550 42,519,168	96,455 31,784,184	123,865 27,723,989	243,610 40,822,186	26,785 3,722,598
徳　島	520,682 103,880,880	63,940 16,856,759	47,820 14,059,062	91,284 17,871,548	64,530 10,595,448	680 97,524
香　川	800 291,600		800 291,600			
愛　媛	400 106,380	400 106,380				
福　岡	250 49,896	250 49,896				
長　崎	45,700 6,822,684	2,450 468,882	15,870 2,764,692	13,400 1,874,718	13,980 1,714,392	
熊　本	68,220 9,478,771	16,080 2,395,548	13,180 1,939,680	16,600 2,308,392		
鹿児島	2,050 470,016	2,000 452,736		50 17,280		
サニーレタス						
合　計	638,250 196,988,111	34,205 12,828,769	31,458 14,089,950	37,535 12,579,840	62,011 16,176,046	69,355 20,249,438
平均価格	308	375	447	335	260	291
岐　阜	737 137,581	476 89,467				
茨　城	62,650 22,373,928	400 75,384	1,572 720,036	16,422 5,562,540	14,803 4,492,530	
山　梨	275 76,464					80 25,920
長　野	412,943 121,961,656				36,428 8,488,530	68,204 19,951,142
静　岡	16,160 4,000,050	3,670 954,882	3,310 962,820	5,535 1,347,192		

単位　上段　数量＝Ｋｇ
　　下段　金額＝円

６月	７月	８月	９月	１０月	１１月	１２月
133	89	122	171	183	184	174
7, 238 3, 666, 579	7, 676 3, 709, 478	7, 422 3, 757, 126	9, 218 3, 968, 276	7, 744 3, 939, 708	11, 004 4, 048, 940	7, 964 4, 021, 552
				2, 000 397, 440		
250 32, 400						
			640 106, 164	181, 784 33, 311, 261	123, 725 23, 417, 176	3, 530 363, 744
				830 186, 408		
439, 230 55, 570, 235	435, 677 35, 547, 162	402, 710 46, 281, 962	409, 360 67, 748, 627	167, 780 27, 544, 536		
26, 914 3, 930, 616	947 347, 799	8, 050 1, 383, 661	4, 184 861, 782	8, 282 1, 720, 263	1, 941 481, 741	2, 470 476, 809
					134, 535 23, 191, 650	124, 230 20, 743, 258
	8 2, 160	18 5, 076	26 7, 020	7, 200 1, 899, 504	108, 662 18, 944, 388	136, 514 23, 542, 391
						22, 360 2, 835, 151
90, 034 24, 582, 776	64, 460 11, 563, 398	61, 158 18, 348, 660	59, 758 27, 206, 150	54, 665 20, 202, 426	33, 575 10, 006, 470	40, 036 9, 154, 188
273	179	300	455	369	298	228
						261 48, 114
				19, 279 7, 596, 936	10, 174 3, 926, 502	
				195 50, 544		
88, 672 24, 188, 706	64, 460 11, 563, 398	61, 158 18, 348, 660	59, 608 27, 147, 830	34, 073 12, 132, 450	340 140, 940	
						3, 645 735, 156

(1) 野　　菜

産地	合計	1月	2月	3月	4月	5月
サニーレタス（続）						
愛知	61,664 25,209,716	21,741 9,083,556	17,507 8,968,158	6,212 2,629,800		623 191,160
兵庫	26,446 7,724,214	2,075 705,564	790 370,980	1,200 439,560	4,800 1,457,676	385 70,632
徳島	43,714 10,625,472	4,523 1,428,084	3,289 1,087,776	4,820 1,449,252	2,278 644,868	63 10,584
香川	36 15,552		36 15,552			
福岡	12,743 4,659,088	1,320 491,832	4,954 1,964,628	3,196 1,109,376	2,970 930,172	
長崎	732 162,270				732 162,270	
鹿児島	150 42,120			150 42,120		
グリーンリーフレタス						
合計	231,770 68,817,535	10,855 4,660,254	9,189 4,787,802	17,485 5,816,448	19,130 5,181,732	13,386 3,896,532
平均価格	296	429	521	332	270	291
茨城	23,950 8,385,930		1,034 570,456	9,050 3,101,544	3,790 1,184,976	
長野	142,627 38,867,569				6,740 1,679,940	11,548 3,397,464
静岡	75 29,160					
愛知	34,415 12,396,348	8,656 3,826,062	5,839 3,180,654	5,361 1,551,852		1,788 495,180
兵庫	4,525 1,378,944	75 25,920			175 55,620	
徳島	16,334 4,043,196	924 344,412	216 82,512	402 155,520	4,873 1,102,248	50 3,888
香川	100 34,668					
福岡	9,204 3,490,560	1,200 463,860	2,100 954,180	2,672 1,007,532	3,012 967,788	
長崎	280 98,280				280 98,280	
熊本	260 92,880				260 92,880	
サラダ菜						
合計	44,788 18,822,488	2,210 1,077,678	3,069 1,476,522	5,536 1,923,080	4,838 1,711,260	3,369 1,376,406
平均価格	420	487	481	347	353	408
青森	14 6,048					
静岡	31,692 14,296,877	1,615 854,172	2,621 1,328,346	4,668 1,724,792	3,936 1,506,816	2,617 1,180,386
愛知	13,078 4,518,915	595 223,506	448 148,176	868 198,288	902 204,444	752 196,020

単位　上段　数量＝Ｋｇ
下段　金額＝円

６月	７月	８月	９月	１０月	１１月	１２月
1, 362 394, 070			150 58, 320	500 72, 144	2, 600 711, 396	10, 969 3, 101, 112
					8, 891 2, 461, 914	8, 305 2, 217, 888
				315 187, 272	11, 570 2, 765, 718	16, 856 3, 051, 918
				303 163, 080		
23, 344 5, 323, 266	35, 536 4, 952, 189	26, 986 7, 508, 700	28, 104 12, 692, 538	17, 131 5, 650, 538	13, 794 4, 199, 310	16, 830 4, 148, 226
228	139	278	451	329	304	246
				5, 292 1, 783, 296	4, 704 1, 734, 858	80 10, 800
22, 796 5, 187, 294	35, 536 4, 952, 189	26, 986 7, 508, 700	28, 084 12, 681, 468	10, 937 3, 460, 514		
						75 29, 160
548 135, 972			20 11, 070		2, 955 596, 052	9, 248 2, 599, 506
					2, 850 948, 132	1, 425 349, 272
				782 348, 408	3, 185 885, 600	5, 902 1, 120, 608
					100 34, 668	
				120 58, 320		100 38, 880
3, 574 1, 396, 677	3, 301 1, 368, 144	3, 614 1, 717, 006	3, 810 1, 696, 961	3, 966 1, 783, 296	4, 206 1, 843, 074	3, 295 1, 452, 384
390	414	475	445	449	438	440
						14 6, 048
2, 854 1, 245, 909	2, 192 982, 422	1, 592 811, 728	2, 072 1, 030, 104	2, 438 1, 196, 532	3, 028 1, 447, 254	2, 059 988, 416
716 150, 120	1, 109 385, 722	2, 022 905, 278	1, 738 666, 857	1, 528 586, 764	1, 178 395, 820	1, 222 457, 920

(1) 野　　菜

産地	合計	1月	2月	3月	4月	5月
サラダ菜			（　続　）			
三　重	4 648					
パセリ						
合　　計	31,412 44,701,565	2,676 3,285,387	2,416 2,610,684	3,877 3,045,616	2,570 2,651,940	2,243 4,622,335
平均価格	1,423	1,227	1,080	785	1,031	2,060
岐　阜	432	432				
北海道	20 91,800					
茨　城	44,199		810	5,670	810	3,240
千　葉	30 75,600				20 44,280	10 28,080
新　潟	173,907	17,955	20,520	23,085	22,572	21,033
長　野	14,521 22,891,587	3 17,415	2 12,150	2,025	161 275,940	1,537 3,052,960
静　岡	11,574 12,645,212	1,828 2,167,668	1,698 1,748,952	2,940 2,031,955	1,759 1,484,892	500 910,764
愛　知	4,381 7,880,727	690 897,102	581 734,562	731 904,068	385 594,756	101 370,656
三　重	1 84,699	6,075	10,368	1 14,985	9,720	3,240
徳　島	880 804,870	155 178,740	135 82,998	205 62,532	240 213,030	95 231,390
大　分	5 8,532		324	1,296	5 5,940	972
その他洋菜類						
合　　計	96,686 6,917,226		16 9,936	72 49,614	101 39,636	109 42,660
平均価格	71		621	689	392	391
長　野	96,000 6,635,520					
徳　島	686 281,706		16 9,936	72 49,614	101 39,636	109 42,660
新野菜						
合　　計	100,529 71,976,854	7,086 4,725,876	6,489 3,906,394	8,415 5,207,003	10,120 6,729,058	10,706 7,358,914
平均価格	715	666	602	618	664	687
岐　阜	15,990 11,319,048	992 870,264	956 770,472	1,380 939,384	1,828 1,148,256	1,245 1,035,288
北海道	80 140,832					
青　森	66 35,640				66 35,640	

単位　上段　数量＝Ｋｇ
下段　金額＝円

６月	７月	８月	９月	１０月	１１月	１２月
4 648						
3, 325 3, 491, 596	2, 611 2, 770, 940	2, 725 4, 133, 079	2, 328 4, 316, 430	1, 900 6, 195, 069	2, 213 4, 096, 710	2, 528 3, 481, 779
1, 050	1, 061	1, 516	1, 854	3, 260	1, 851	1, 377
				20 91, 800		
2, 430	4, 050		5, 643	1, 539	13, 851	6, 156
		3, 240				
13, 851	9, 234	17, 442	1, 539	9, 234	2, 565	14, 877
3, 205 3, 244, 713	2, 569 2, 569, 925	2, 651 3, 860, 082	2, 267 4, 025, 376	1, 384 4, 393, 440	706 1, 402, 056	36 35, 505
80 36, 418				118 370, 224	780 1, 387, 800	1, 871 2, 506, 539
40 190, 080	42 175, 770	74 250, 776	61 281, 307	378 1, 311, 930	727 1, 287, 198	571 882, 522
4, 104	11, 961	1, 539	2, 565	16, 902	3, 240	
						50 36, 180
38 15, 120	28, 874 2, 017, 116	26, 444 1, 838, 376	25, 258 1, 764, 828	15, 666 1, 101, 384	78 27, 864	30 10, 692
397	69	69	69	70	357	356
	28, 800 1, 990, 656	26, 400 1, 824, 768	25, 200 1, 741, 824	15, 600 1, 078, 272		
38 15, 120	74 26, 460	44 13, 608	58 23, 004	66 23, 112	78 27, 864	30 10, 692
8, 032 4, 852, 180	8, 266 6, 815, 263	8, 056 9, 865, 940	8, 065 7, 251, 411	10, 042 6, 181, 336	8, 620 4, 557, 113	6, 632 4, 526, 366
604	824	1, 224	899	615	528	682
1, 403 930, 528	1, 599 1, 004, 616	1, 127 868, 536	1, 272 867, 024	1, 654 995, 544	1, 339 946, 512	1, 195 942, 624
		80 140, 832				

(1) 野　　菜

産地	合計	1月	2月	3月	4月	5月
新野菜			（　続　）			
茨　城	92 432,733	8 42,596	11 54,088	12 56,332	11 60,695	6 21,859
群　馬	68 294,167	1 9,418			2 5,076	4 29,289
千　葉	1,202 1,533,168	92 104,976	76 73,440	88 85,968	88 95,040	104 115,344
神奈川	3 918					
富　山	715 417,528					
山　梨	72 23,328		72 23,328			
静　岡	942 374,544	100 37,800	120 46,440	122 48,708	190 73,980	104 41,688
愛　知	70,849 52,471,638	5,434 3,459,942	4,774 2,725,596	6,234 3,781,350	7,221 4,919,508	8,511 5,748,084
三　重	6,744 2,185,056	370 119,880	380 123,120	396 128,304	458 148,392	524 169,776
鳥　取	56 30,240					
愛　媛	24 19,872					4 3,240
高　知	702 199,562					
福　岡	3 5,778			3 3,337	2,441	
大　分	10,530		810	3,240	4,050	2,430
沖　縄	1 2,592	1 2,592				
アメリカ	2,012 1,940,544	88 78,408	100 89,100	120 106,920	68 60,264	204 191,916
メキシコ	248 229,176			60 53,460	188 175,716	
ｵｰｽﾄﾗﾘｱ	40 43,200					
中　国	620 266,760					
青梗菜						
合　計	448,328 143,808,894	31,281 10,712,216	33,474 12,925,506	56,218 15,142,347	41,147 11,359,138	44,495 13,890,053
平均価格	320	342	386	269	276	312
岐　阜	20,827 4,234,409	2,194 445,175	1,976 464,940	1,854 323,017	2,118 370,980	1,888 421,254
茨　城	272 62,035			200 38,491		
長　野	2,573 838,944					
静　岡	304,286 107,300,088	19,745 7,648,343	22,920 9,454,137	36,931 11,028,260	28,325 8,576,335	24,665 8,782,549

単位　上段　数量＝Ｋｇ
　　下段　金額＝円

６月	７月	８月	９月	１０月	１１月	１２月
7 29, 462	3 9, 936	1 4, 752	4 18, 835	10 47, 865	7 31, 622	12 54, 691
3 26, 870	8 53, 135	12 56, 332	9 45, 014	1 15, 379	3 24, 883	25 28, 771
96 103, 680	112 177, 984	98 192, 672	96 152, 928	112 133, 920	104 123, 552	136 173, 664
						3 918
			250 146, 016	465 271, 512		
176 69, 228	120 51, 840					10 4, 860
5, 653 3, 325, 968	5, 842 5, 183, 708	6, 002 8, 209, 912	5, 454 5, 540, 454	6, 272 4, 069, 764	5, 305 2, 695, 248	4, 147 2, 812, 104
466 150, 984	330 106, 920	330 106, 920	700 226, 800	1, 218 394, 632	1, 000 324, 000	572 185, 328
	32 19, 224	24 11, 016				
					16 13, 392	4 3, 240
					508 153, 176	194 46, 386
228 215, 460	220 207, 900	212 204, 228	180 184, 680	200 205, 200	168 170, 748	224 225, 720
			40 43, 200			
		170 70, 740	60 26, 460	110 47, 520	170 73, 980	110 48, 060
47, 218 13, 054, 486	32, 362 9, 730, 712	22, 289 7, 975, 538	31, 207 14, 199, 885	37, 140 14, 611, 805	36, 775 10, 737, 261	34, 722 9, 469, 947
276	300	357	455	393	291	272
2, 081 384, 480	1, 598 290, 952	1, 124 211, 032	1, 473 385, 668	1, 981 464, 670	1, 689 316, 548	851 155, 693
	52 22, 464		20 1, 080			
	424 155, 088		510 177, 120	1, 519 472, 176	120 34, 560	
30, 625 9, 567, 112	21, 686 7, 075, 489	16, 323 6, 355, 678	23, 812 11, 596, 469	26, 565 11, 268, 017	28, 232 8, 804, 871	24, 457 7, 142, 828

(1) 野　　菜

産地	合計	1月	2月	3月	4月	5月
青梗菜			（　続　）			
愛　知	120,270 31,319,418	9,342 2,618,698	8,578 3,006,429	17,233 3,752,579	10,704 2,411,823	17,942 4,686,250
福　岡	100 54,000					
その他葉茎菜類						
合　計	51,267 49,740,924	804 1,049,631	1,040 1,265,566	861 1,146,073	1,286 1,829,747	4,778 5,363,982
平均価格	970	1,305	1,216	1,331	1,422	1,122
岐　阜	32,306 32,306,376		2 648	17 10,120	961 1,469,621	4,226 4,853,196
山　形	3 5,184					
茨　城	184 442,044			2 4,212		
群　馬	12 16,038					6 8,856
千　葉	580 649,512		16 15,336		52 52,056	82 87,264
福　井	6 5,832					
長　野	1,501 592,434				95 48,438	290 133,218
静　岡	2,161 3,028,536	544 728,676	753 944,136	542 748,980		
愛　知	12,016 9,175,161	10 16,200	4 6,480	3 1,458		
岡　山	10 8,964					
徳　島	2,226 3,100,442	245 298,275	261 296,719	279 357,413	146 223,776	139 218,484
福　岡	6 3,889		4 2,247	2 1,642		
沖　縄	10 14,040					10 14,040
アメリカ	78 64,044					
メキシコ	33 42,120			11 14,040	22 28,080	
ｵｰｽﾄﾗﾘｱ	85 162,756					20 37,260
その他外国	50 123,552	5 6,480		5 8,208	10 7,776	5 11,664
菜の花						
合　計	131,694 96,390,661	23,643 20,417,396	36,545 31,393,039	45,429 29,329,652	1,814 968,512	107 15,039
平均価格	731	863	859	645	533	140
岐　阜	11,032 4,927,167	1,207 773,656	2,290 1,295,588	2,587 978,351	100 21,195	

単位　上段　数量＝Ｋｇ
下段　金額＝円

６月	７月	８月	９月	１０月	１１月	１２月
14, 512 3, 102, 894	8, 602 2, 186, 719	4, 842 1, 408, 828	5, 392 2, 039, 548	6, 975 2, 352, 942 100 54, 000	6, 734 1, 581, 282	9, 414 2, 171, 426
10, 121 9, 899, 453 978 9, 031 8, 906, 987 6 7, 182 73 85, 752 6 5, 832 291 113, 076 532 478, 980 162 260, 820 15 29, 160 5 11, 664	12, 329 11, 747, 506 952 7, 513 7, 391, 996 3 5, 184 2 5, 832 47 54, 432 243 81, 162 4, 372 3, 937, 820 123 214, 920 20 38, 880 6 17, 280	12, 229 9, 638, 148 788 6, 697 5, 870, 481 88 108, 000 131 47, 628 5, 151 3, 351, 975 144 217, 944 15 29, 160 3 12, 960	5, 740 5, 299, 850 923 3, 345 3, 276, 719 100 233, 280 50 58, 104 156 60, 048 1, 904 1, 374, 051 133 213, 840 33 38, 232 15 28, 296 4 17, 280	998 962, 939 964 514 526, 608 88 97, 200 188 70, 740 40 8, 197 131 220, 018 33 22, 896 4 17, 280	368 496, 044 1, 347 80 198, 720 38 44, 712 107 38, 124 5 2, 484 125 204, 768 12 2, 916 1 4, 320	713 1, 041, 985 1, 461 46 46, 656 322 606, 744 5 6, 480 338 373, 465 2 8, 640
				452 359, 608 795 178 133, 056	7, 301 4, 251, 464 582 2, 594 1, 121, 742	16, 403 9, 655, 951 588 2, 076 603, 579

(1) 野　　菜

産地	合計	1月	2月	3月	4月	5月
菜の花			（　続　）			
静　岡	4 1,210					
愛　知	4,439 2,352,098	429 290,217	484 333,838	1,345 678,186	1,048 460,690	107 15,039
三　重	43,303 28,449,001	5,967 5,091,012	7,119 6,335,820	15,690 8,838,504	402 208,008	
徳　島	59,432 47,542,102	14,070 12,647,198	21,158 18,052,611	20,939 13,839,547	100 112,947	
香　川	114 26,676	114 26,676				
高　知	13,370 13,092,407	1,856 1,588,637	5,494 5,375,182	4,868 4,995,064	164 165,672	
レッドキャベツ						
合　計	99,045 10,930,248	3,285 367,524	4,985 638,766	5,200 706,644	6,310 888,192	3,450 585,414
平均価格	110	111	128	135	140	169
北海道	375 49,950					
茨　城	3,150 511,272	50 6,480				1,650 302,292
長　野	46,340 4,865,400					
愛　知	46,270 5,182,218	2,410 271,944	3,560 477,738	4,540 635,364	6,310 888,192	1,800 283,122
徳　島	2,490 268,920	825 89,100	1,005 108,540	660 71,280		
鹿児島	420 52,488		420 52,488			
胡　瓜						
合　計	7,304,027 2,323,919,276	504,816 181,801,263	509,348 211,144,538	837,563 242,007,804	865,900 238,062,903	869,693 231,591,609
平均価格	318	360	414	288	274	266
岐　阜	1,787,219 578,932,453	38,850 15,961,460	139,807 56,985,260	242,610 72,725,553	277,771 77,032,686	278,691 72,036,448
北海道	228,667 82,241,838					
青　森	510 183,384					
岩　手	7,100 2,245,320					
宮　城	5,245 1,688,040					2,050 664,416
秋　田	1,085 406,620					
山　形	1,365 521,424					
福　島	10,965 4,406,508					350 119,880

単位　上段　数量＝Ｋｇ
　　下段　金額＝円

６月	７月	８月	９月	１０月	１１月	１２月
					4 1, 210	
				85 40, 360	455 162, 842	486 370, 926
				189 186, 192	4, 228 2, 954, 330	9, 708 4, 835, 135
					20 11, 340	3, 145 2, 878, 459
						988 967, 852
14, 280 1, 534, 680	8, 370 775, 656	9, 350 959, 364	12, 955 1, 347, 462	7, 630 925, 668	11, 710 1, 261, 764	11, 520 939, 114
107	92	102	104	121	107	81
			375 49, 950			
				350 37, 260	1, 100 165, 240	
7, 700 792, 180	7, 710 725, 760	9, 350 959, 364	12, 580 1, 297, 512	7, 280 888, 408	1, 720 202, 176	
6, 580 742, 500	660 49, 896				8, 890 894, 348	11, 520 939, 114
612, 829 126, 509, 174	476, 427 131, 202, 464	554, 786 166, 595, 206	561, 041 188, 696, 639	544, 851 225, 145, 035	548, 125 178, 288, 500	418, 648 202, 874, 141
206	275	300	336	413	325	484
122, 685 25, 777, 934	801 119, 532	1, 363 498, 269	101, 007 35, 004, 636	311, 001 130, 343, 553	235, 552 77, 120, 133	37, 081 15, 326, 989
3, 710 1, 182, 492	70, 432 24, 131, 412	79, 460 27, 834, 570	67, 540 25, 336, 260	7, 525 3, 757, 104		
			510 183, 384			
		4, 300 1, 612, 440	2, 800 632, 880			
1, 350 295, 920			1, 395 514, 836	450 212, 868		
		650 223, 020		435 183, 600		
			690 213, 624	275 152, 280	400 155, 520	
1, 425 317, 520	825 189, 216	5, 075 2, 185, 704	3, 290 1, 594, 188			

(1) 野　　菜

産地	合計	1月	2月	3月	4月	5月
胡　瓜			（　続　）			
茨　城	2,545 887,220					
栃　木	6,290 2,135,484					570 193,428
群　馬	244,046 71,757,954		190 94,392		38,775 12,854,862	74,173 22,679,136
埼　玉	32,955 11,507,940				2,180 873,936	10,415 3,523,176
千　葉	50 24,840					
神奈川	480 199,584					
石　川	3,115 727,110				500 142,452	1,170 284,472
福　井	305 137,484					
山　梨	370,053 124,536,258					1,095 356,292
長　野	1,146,035 332,487,396			25 8,964	7,675 2,639,412	47,335 14,836,392
愛　知	885,604 267,480,379	108,092 38,909,933	93,479 38,466,828	161,567 45,394,091	142,514 37,442,580	104,201 27,110,312
三　重	1,860 835,650					
鳥　取	315 156,492					
島　根	315 176,904					
岡　山	490 169,344					
広　島	295 157,140					
徳　島	5,979 1,764,656	500 241,596	395 198,396			
愛　媛	1,120 418,284					
高　知	687,491 210,141,702	78,620 29,237,868	58,065 23,069,556	120,970 33,512,616	106,501 26,288,280	104,915 26,837,244
福　岡	215 115,236					
佐　賀	4,865 2,225,232			100 33,480	700 265,140	
長　崎	1,030 307,260				625 184,788	405 122,472
熊　本	6,315 3,037,338	150 71,280	255 134,946		340 113,832	
宮　崎	1,653,513 557,320,750	238,424 83,949,974	189,707 81,335,220	285,291 83,287,720	261,069 73,444,371	212,568 55,242,993
鹿児島	206,290 64,581,516	40,180 13,429,152	27,450 10,859,940	27,000 7,045,380	26,950 6,776,028	31,755 7,584,948
ﾆｭｰｼﾞｰﾗﾝﾄﾞ	300 4,536				300 4,536	

単位　上段　数量＝Ｋｇ
　　下段　金額＝円

６月	７月	８月	９月	１０月	１１月	１２月
			2, 080 665, 172	465 222, 048		
2, 495 429, 786				3, 225 1, 512, 270		
87, 337 19, 669, 716	5, 151 1, 019, 088		20, 160 7, 581, 168	18, 260 7, 859, 592		
8, 665 2, 382, 372			5, 755 2, 152, 548	5, 940 2, 575, 908		
				50 24, 840		
	480 199, 584					
1, 140 237, 816	305 62, 370					
				305 137, 484		
5, 120 1, 159, 920	18, 055 3, 975, 912	54, 178 17, 071, 020	157, 125 52, 146, 450	101, 100 38, 784, 528	33, 380 11, 042, 136	
98, 965 24, 302, 268	333, 386 92, 383, 492	398, 296 113, 893, 527	192, 699 60, 238, 901	57, 249 20, 745, 666	10, 265 3, 406, 698	140 32, 076
100, 498 18, 746, 355	42, 235 7, 809, 960	5, 382 1, 242, 778	1, 100 282, 960	1, 251 529, 470	45, 819 12, 889, 761	79, 466 38, 655, 351
		265 108, 108	725 298, 026			870 429, 516
				315 156, 492		
				315 176, 904		
		490 169, 344				
				175 87, 156	120 69, 984	
100 30, 456	2, 707 745, 978	2, 277 548, 230				
		925 324, 216		195 94, 068		
70, 135 13, 140, 738				2, 490 1, 312, 308	77, 520 25, 811, 352	68, 275 30, 931, 740
				10 5, 400	95 49, 248	110 60, 588
			2, 665 1, 233, 576	1, 130 558, 252	270 134, 784	
				1, 500 457, 488		4, 070 2, 259, 792
91, 634 15, 926, 685	2, 050 565, 920	2, 125 883, 980	1, 500 618, 030	31, 190 15, 255, 756	144, 454 47, 516, 220	193, 501 99, 293, 881
17, 570 2, 909, 196					250 92, 664	35, 135 15, 884, 208

(1) 野　　菜

産地	合計	1月	2月	3月	4月	5月
南　瓜						
合　計	2,698,254 660,155,239	169,549 36,149,028	168,834 40,826,516	266,167 62,557,991	215,139 61,814,157	213,466 68,521,161
平均価格	244	213	241	235	287	320
岐　阜	40,531 10,386,501					
北海道	636,273 88,548,714					
山　形	1,655 573,912					
栃　木	6 4,536					
群　馬	300 204,120					
神奈川	45 21,870					
新　潟	10 5,184					
長　野	437,297 154,671,354				48 27,432	17,636 9,006,498
愛　知	26,580 3,493,778			14 7,560		19 13,338
岡　山	3,225 484,229					5 443
徳　島	34 5,449					
高　知	9,422 4,592,970	340 150,120	536 253,098	1,530 681,210	1,310 582,120	740 351,000
熊　本	99,014 36,571,241	2,662 988,632	982 433,944	4,620 1,877,040	25,168 9,943,668	30,020 12,195,252
宮　崎	278,690 131,023,049	27,809 12,218,010	26,996 15,333,224	45,113 23,906,033	53,301 23,415,858	45,556 20,756,271
鹿児島	239,892 58,146,336	15,958 4,605,228			2 540	9,860 4,435,560
沖　縄	31,430 13,695,750	800 406,080	13,440 6,649,452	17,190 6,640,218		
メキシコ	419,660 77,097,960	121,980 17,780,958	67,500 9,822,114	100 3,348	550 4,266	27,180 6,752,052
ﾆｭｰｼﾞｰﾗﾝﾄﾞ	474,190 80,628,286		59,380 8,334,684	197,600 29,442,582	134,760 27,840,273	82,450 15,010,747
ほっこり１３３						
合　計	13,240 2,390,256					
平均価格	180					
茨　城	13,240 2,390,256					
な　す						
合　計	7,223,751 2,468,058,066	426,332 159,894,131	393,550 160,762,264	847,917 304,328,443	958,677 303,170,469	751,056 264,856,154

単位　上段　数量＝Ｋｇ
下段　金額＝円

６月	７月	８月	９月	１０月	１１月	１２月
335, 093 82, 490, 429	283, 923 64, 130, 915	236, 683 59, 997, 201	346, 697 65, 056, 644	192, 443 36, 065, 543	101, 770 31, 754, 571	168, 490 50, 791, 083
246	225	253	187	187	312	301
531 71, 442	9, 935 1, 203, 358	11, 659 3, 687, 282	17, 880 5, 305, 770	522 117, 569		4 1, 080
		115, 170 18, 538, 524	277, 170 32, 017, 518	164, 388 20, 979, 162	62, 115 12, 619, 098	17, 430 4, 394, 412
				630 234, 036	915 306, 990	110 32, 886
	6 4, 536					
				300 204, 120		
35 17, 118	10 4, 752					
		10 5, 184				
124, 473 34, 928, 725	137, 746 38, 989, 508	85, 867 33, 806, 337	51, 581 27, 729, 414	19, 790 10, 126, 416	156 57, 024	
14, 833 2, 088, 277	6, 536 675, 961	5, 142 706, 644	36 1, 998			
510 117, 612	1, 855 248, 616	825 115, 614	30 1, 944			
19 3, 051	15 2, 398					
970 299, 970				846 596, 916	2, 260 1, 297, 188	890 381, 348
23, 561 6, 307, 146					7, 661 3, 341, 855	4, 340 1, 483, 704
14, 181 3, 844, 530				5, 967 3, 807, 324	27, 163 13, 703, 116	32, 604 14, 038, 683
53, 160 15, 365, 376	106, 280 20, 003, 976	18, 010 3, 137, 616				36, 622 10, 598, 040
102, 820 19, 447, 182	21, 540 2, 997, 810				1, 500 429, 300	76, 490 19, 860, 930
	6, 090 1, 089, 936	7, 150 1, 300, 320				
	178	181				
	6, 090 1, 089, 936	7, 150 1, 300, 320				
854, 924 279, 530, 771	580, 577 168, 810, 826	696, 321 200, 536, 898	487, 890 159, 308, 674	442, 005 172, 495, 802	445, 188 168, 860, 127	339, 314 125, 503, 507

(1) 野　　菜

産地	合計	1月	2月	3月	4月	5月
なす（続）						
平均価格	341	375	408	358	316	352
岐阜	204,108 62,124,464			745 223,150	1,746 575,522	4,374 1,412,078
岩手	1,045 377,838					
山形	250 94,500					
福島	1,494 597,456					
茨城	10,402 3,322,188					
栃木	1,056 278,640					
群馬	166,314 43,818,215					2,445 1,063,973
山梨	804,313 238,165,212					
長野	18,218 4,562,471					
愛知	1,820,798 611,450,595	123,027 44,598,742	134,235 50,105,546	265,930 92,769,054	284,231 90,346,616	297,351 98,254,252
三重	80 28,188					
京都	1,044 324,432					
大阪	203 127,570					
奈良	1,985 449,496					
和歌山	180 47,736					
岡山	7,652 3,218,141			348 201,420	400 156,600	1,300 696,600
徳島	583,708 184,363,441					1,772 1,017,900
愛媛	1,615 494,705					
高知	82,348 30,450,978	4,925 2,066,040	4,070 1,944,000	7,885 3,268,944	12,096 4,220,748	13,220 4,478,868
福岡	520 257,580	200 95,580				320 162,000
熊本	3,516,068 1,283,356,260	298,180 113,133,769	255,245 108,712,718	573,009 207,865,875	660,204 207,870,983	429,924 157,622,523
宮崎	350 147,960					350 147,960
小なす						
合計	5,650 5,037,226	496 441,571	411 361,627	574 434,939	614 486,443	421 327,087
平均価格	891	890	879	757	792	776

単位　上段　数量＝Ｋｇ
　　下段　金額＝円

６月	７月	８月	９月	１０月	１１月	１２月
326	290	287	326	390	379	369
19, 039 6, 007, 123	55, 728 17, 224, 877	61, 592 18, 384, 628	37, 836 11, 713, 408	21, 188 6, 117, 453	1, 384 299, 149	476 167, 076
		500 183, 600	545 194, 238			
	250 94, 500					
			1, 014 431, 568	480 165, 888		
	1, 632 458, 352	3, 118 996, 948	4, 872 1, 547, 856	780 319, 032		
			1, 056 278, 640			
24, 436 5, 457, 402	51, 461 11, 279, 618	26, 560 7, 652, 902	33, 362 9, 645, 372	28, 050 8, 718, 948		
26, 740 8, 521, 686	165, 380 51, 403, 793	298, 562 83, 310, 314	208, 330 67, 316, 508	90, 191 24, 722, 291	15, 110 2, 890, 620	
	2, 305 671, 814	8, 664 2, 132, 136	6, 044 1, 440, 029	1, 205 318, 492		
289, 275 93, 747, 737	98, 327 24, 110, 113	66, 769 18, 096, 823	42, 856 10, 670, 660	42, 433 13, 768, 077	79, 541 35, 795, 412	96, 823 39, 187, 563
	80 28, 188					
2 5, 400		1, 040 314, 496	2 4, 536			
76 53, 568	79 44, 388	40 24, 430	8 5, 184			
	1, 180 300, 672	705 121, 824	100 27, 000			
		180 47, 736				
880 390, 852	1, 220 230, 256	1, 410 471, 204		254 134, 190	1, 840 937, 019	
18, 586 5, 686, 069	172, 356 54, 488, 363	226, 686 68, 650, 223	120, 197 39, 359, 598	41, 028 13, 677, 736	3, 083 1, 483, 552	
	1, 065 314, 669	150 48, 600	400 131, 436			
14, 108 4, 167, 774	435 71, 010		2, 280 1, 003, 860	10, 790 4, 326, 264	7, 376 2, 804, 436	5, 163 2, 099, 034
461, 782 155, 493, 160	29, 079 8, 090, 213	345 101, 034	28, 988 15, 538, 781	205, 606 100, 227, 431	336, 854 124, 649, 939	236, 852 84, 049, 834
580 539, 968	532 434, 991	443 404, 168	513 463, 891	319 394, 523	435 382, 935	312 365, 083
930	817	912	904	1, 236	880	1, 170

(1) 野　　菜

産地	合計	1月	2月	3月	4月	5月
小なす			（　続　）			
愛　知	5 864					
高　知	5,645 5,036,362	496 441,571	411 361,627	574 434,939	614 486,443	421 327,087
べいなす						
合　計	92,877 26,562,400	4,737 1,375,358	3,913 1,497,691	6,438 1,945,026	10,126 2,776,174	13,313 3,615,452
平均価格	285	290	382	302	274	271
愛　知	2 270					
高　知	92,875 26,562,130	4,737 1,375,358	3,913 1,497,691	6,438 1,945,026	10,126 2,776,174	13,313 3,615,452
トマト						
合　計	4,630,646 1,627,743,549	290,756 69,468,975	247,247 74,798,127	378,383 124,635,220	454,714 144,021,577	429,182 105,365,351
平均価格	351	238	302	329	316	245
岐　阜	2,665,142 903,639,904	118,548 26,270,778	84,870 22,339,787	110,808 28,910,744	141,016 33,187,994	200,097 42,033,351
北海道	145,129 109,869,233					
青　森	215,103 73,993,578					
石　川	824 294,408					
福　井	240 103,680					
静　岡	28 43,200	6 10,800	3 5,400			8 10,800
愛　知	327,331 91,525,425	32,965 7,181,494	34,336 9,519,692	37,466 10,543,525	46,237 13,249,342	47,293 10,656,393
三　重	5,568 2,296,858				4,232 1,816,528	
徳　島	206 314,658	4 6,264	9 12,636	37 48,492	30 48,492	36 60,804
高　知	2 3,348					
福　岡	256 91,152		120 40,500			
長　崎	96,072 46,155,204	2,672 1,111,968	9,724 4,587,300	25,456 12,797,244	29,068 13,644,936	21,004 10,168,740
熊　本	1,169,670 395,818,607	136,561 34,887,671	118,131 38,212,244	204,386 71,992,207	233,892 81,772,209	160,018 41,639,303
大　分	2,936 1,265,382					
宮　崎	2,139 2,328,912		54 80,568	230 343,008	239 302,076	726 795,960

単位　上段　数量＝Ｋｇ
　　下段　金額＝円

６月	７月	８月	９月	１０月	１１月	１２月
	5 864					
580 539, 968	527 434, 127	443 404, 168	513 463, 891	319 394, 523	435 382, 935	312 365, 083
16, 269 4, 374, 301	16, 727 3, 914, 218	6, 509 1, 960, 955	5, 147 1, 618, 261	2, 303 1, 046, 520	5, 152 1, 651, 309	2, 243 787, 135
268	234	301	314	454	320	350
	1 54		1 216			
16, 269 4, 374, 301	16, 726 3, 914, 164	6, 509 1, 960, 955	5, 146 1, 618, 045	2, 303 1, 046, 520	5, 152 1, 651, 309	2, 243 787, 135
376, 251 106, 262, 615	555, 314 174, 838, 225	719, 729 274, 522, 339	496, 382 249, 253, 506	274, 663 154, 011, 851	197, 552 84, 953, 196	210, 473 65, 612, 567
282	314	381	502	560	430	311
199, 185 48, 691, 648	413, 143 130, 423, 889	608, 441 217, 055, 128	425, 839 199, 978, 274	193, 387 101, 245, 582	83, 415 30, 054, 518	86, 393 23, 448, 211
16, 366 11, 133, 396	20, 424 13, 087, 494	48, 957 35, 471, 412	39, 555 33, 955, 637	19, 305 15, 831, 414	522 389, 880	
	102, 510 27, 586, 754	61, 275 21, 178, 153	30, 642 15, 120, 119	20, 676 10, 108, 552		
824 294, 408						
240 103, 680						
11 16, 200						
56, 330 13, 696, 777	10, 615 1, 854, 759			3, 138 1, 670, 630	26, 828 12, 884, 929	32, 123 10, 267, 884
432 133, 002						904 347, 328
42 75, 600			6 9, 396	13 15, 984	2 5, 184	27 31, 806
						2 3, 348
136 50, 652						
8, 148 3, 845, 016						
92, 867 27, 094, 986	8, 522 1, 809, 729	1, 056 817, 646	80 49, 680	38, 144 25, 139, 689	86, 785 41, 618, 685	89, 228 30, 784, 558
880 395, 550			260 140, 400			1, 796 729, 432
790 731, 700	100 75, 600					

(1) 野　　菜

産地	合計	1月	2月	3月	4月	5月
桃太郎トマト						
合　計	2,055,948 599,440,040	292,201 62,769,126	176,664 49,989,820	246,652 69,232,914	289,028 83,591,406	283,264 66,228,246
平均価格	291	214	282	280	289	233
岐　阜	1,165,992 352,189,646	159,605 35,049,036	103,380 29,821,522	124,448 36,694,350	158,644 46,811,574	153,816 37,633,464
愛　知	532 162,432					516 159,408
熊　本	889,424 247,087,962	132,596 27,720,090	73,284 20,168,298	122,204 32,538,564	130,384 36,779,832	128,932 28,435,374
ミニトマト						
合　計	1,441,563 841,323,328	97,118 48,362,182	90,047 51,430,630	138,821 77,769,166	178,143 98,074,092	183,386 72,824,033
平均価格	583	497	571	560	550	397
岐　阜	97,356 64,788,734	2,519 1,295,467	1,592 978,775	1,644 1,082,231	2,666 1,649,869	4,053 1,989,901
北海道	68,906 56,182,972					
青　森	8,773 5,532,106					
岩　手	1,464 1,212,300					
茨　城	5,505 4,543,128					
千　葉	276 213,840					
長　野	1,321 1,012,424					
愛　知	300,482 186,711,527	25,412 14,097,836	22,911 14,879,787	31,404 19,608,535	38,902 22,373,699	37,806 17,101,939
三　重	30 16,848					
島　根	720 57,024					
徳　島	100 145,800					
福　岡	351 190,512					
長　崎	270 274,234					
熊　本	935,979 507,830,946	67,645 32,115,096	63,810 34,555,356	103,331 55,534,324	134,637 72,856,368	139,734 52,632,861
大　分	5,718 4,656,150					
宮　崎	12,377 7,143,811	1,542 853,783	1,734 1,016,712	2,442 1,544,076	1,938 1,194,156	1,793 1,099,332
鹿児島	1,935 810,972					

単位　上段　数量＝Ｋｇ
下段　金額＝円

６月	７月	８月	９月	１０月	１１月	１２月
219, 508 55, 440, 256	35, 312 8, 610, 030	40, 960 14, 147, 190	22, 667 10, 100, 160	84, 748 47, 077, 200	182, 608 76, 187, 142	182, 336 56, 066, 550
252	243	345	445	555	417	307
139, 804 36, 623, 308	35, 296 8, 607, 006	40, 960 14, 147, 190	22, 667 10, 100, 160	51, 700 28, 557, 684	78, 664 36, 855, 000	97, 008 31, 289, 352
	16 3, 024					
79, 704 18, 816, 948				33, 048 18, 519, 516	103, 944 39, 332, 142	85, 328 24, 777, 198
138, 235 69, 793, 434	66, 933 40, 331, 393	74, 199 52, 760, 578	53, 812 46, 204, 584	76, 422 70, 095, 500	157, 082 121, 889, 280	187, 365 91, 788, 456
504	602	711	858	917	775	489
2, 963 1, 485, 600	16, 428 9, 600, 284	32, 637 21, 363, 571	18, 278 14, 521, 171	7, 301 6, 042, 842	4, 627 2, 980, 617	2, 648 1, 798, 406
1, 026 683, 316	22, 587 16, 528, 806	26, 793 21, 638, 880	15, 362 14, 148, 026	3, 138 3, 183, 944		
		6, 313 3, 122, 507	2, 460 2, 409, 599			
		426 367, 308	1, 038 844, 992			
1, 002 559, 872	756 335, 448	360 317, 520	2, 478 2, 519, 640	909 810, 648		
				276 213, 840		
	250 152, 982	654 486, 086	405 360, 828	12 12, 528		
24, 663 13, 108, 796	11, 684 6, 587, 115	1, 448 1, 184, 126	8, 355 6, 580, 212	18, 058 16, 460, 928	31, 222 25, 601, 699	48, 617 29, 126, 855
	30 16, 848					
			720 57, 024			
						100 145, 800
351 190, 512						
			30 27, 216	240 247, 018		
107, 996 53, 613, 706	14, 181 6, 661, 818	3, 027 2, 339, 550	3, 036 3, 061, 930	45, 930 42, 663, 996	120, 342 92, 643, 682	132, 310 59, 152, 259
	675 412, 236	2, 436 1, 867, 320	1, 650 1, 673, 946	558 459, 756	399 242, 892	
234 151, 632	342 35, 856	105 73, 710			492 420, 390	1, 755 754, 164
						1, 935 810, 972

(1) 野　　菜

産地	合計	1月	2月	3月	4月	5月
ピーマン						
合　計	2,477,409 1,135,377,085	188,418 94,246,931	150,766 114,808,551	301,525 172,849,266	309,525 129,165,776	300,553 122,260,930
平均価格	458	500	761	573	417	406
岐　阜	70,344 38,990,042	30 13,392				
北海道	180 92,880					
青　森	3,060 1,196,424					
岩　手	26,406 12,280,356					
宮　城	225 194,400					
福　島	1,553 839,970					
茨　城	17,525 6,960,762				120 70,308	114 67,230
栃　木	800 244,080					
長　野	147,153 59,134,849					
愛　知	219,087 110,717,028	23,356 11,901,295	22,766 18,763,925	35,270 20,752,514	38,306 17,082,350	30,989 14,098,374
兵　庫	10 2,916					
愛　媛	315 96,552					
高　知	553,265 236,182,447	25,267 12,939,199	23,779 17,643,636	45,740 26,385,717	67,689 27,865,577	60,016 24,392,394
熊　本	32,032 16,492,464	2,264 1,110,348	3,400 2,086,560	3,720 2,638,440	6,680 3,452,976	7,560 3,559,680
大　分	225 72,900					
宮　崎	448,328 204,595,448	35,988 18,621,209	19,523 14,564,405	29,941 18,801,348	38,134 18,855,568	51,053 25,426,996
鹿児島	884,393 406,458,227	95,953 46,364,356	77,403 58,930,091	181,844 101,042,911	151,131 57,916,005	144,761 51,098,007
韓　国	71,918 40,062,320	5,560 3,297,132	3,895 2,819,934	5,010 3,228,336	7,465 3,922,992	6,060 3,618,249
その他外国	590 763,020					
ししとうがらし						
合　計	107,827 160,940,140	8,169 16,362,000	8,885 12,585,380	6,947 10,682,649	12,989 20,774,016	9,384 13,998,236
平均価格	1,492	2,002	1,416	1,537	1,599	1,491
岐　阜	164 49,588					
石　川	12 20,736					

単位　上段　数量＝Ｋｇ
　　下段　金額＝円

６月	７月	８月	９月	１０月	１１月	１２月
275, 490 96, 999, 604	179, 044 65, 306, 511	146, 455 61, 197, 706	122, 320 63, 362, 315	86, 734 43, 590, 838	220, 346 87, 140, 494	196, 233 84, 448, 163
352	364	417	518	502	395	430
43 17, 614	5, 958 2, 981, 235	30, 033 14, 230, 471	19, 683 13, 004, 336	6, 932 4, 494, 674	6, 298 3, 560, 986	1, 367 687, 334
			180 92, 880			
	920 413, 640	1, 200 419, 040	880 337, 824	60 25, 920		
		2, 019 867, 780	17, 086 7, 927, 956	7, 301 3, 484, 620		
225 194, 400						
			1, 553 839, 970			
2, 000 533, 520	320 152, 280		4, 867 1, 991, 412	9, 992 4, 092, 660	112 53, 352	
800 244, 080						
2, 867 1, 114, 289	30, 147 10, 707, 712	41, 693 15, 623, 945	41, 563 19, 630, 729	19, 656 8, 143, 921	6, 179 2, 483, 850	5, 048 1, 430, 403
34, 245 13, 538, 148	16, 606 5, 785, 063	562 128, 169	217 49, 222	58 20, 756	2, 859 1, 519, 054	13, 853 7, 078, 158
10 2, 916						
	315 96, 552					
108, 677 33, 431, 994	56, 067 18, 802, 422	40, 344 15, 726, 150	21, 801 10, 582, 078	21, 945 10, 693, 577	49, 679 22, 410, 260	32, 261 15, 309, 443
5, 400 2, 149, 200		248 84, 780			600 334, 800	2, 160 1, 075, 680
	225 72, 900					
95, 646 38, 985, 859	58, 706 22, 535, 227	27, 116 11, 653, 027	11, 632 5, 510, 280	12, 225 6, 770, 850	50, 098 14, 088, 891	18, 266 8, 781, 788
18, 467 3, 490, 992				3, 780 2, 222, 640	94, 766 38, 452, 947	116, 288 46, 940, 278
7, 110 3, 296, 592	9, 780 3, 759, 480	3, 240 2, 464, 344	2, 268 2, 632, 608	4, 785 3, 641, 220	9, 755 4, 236, 354	6, 990 3, 145, 079
			590 763, 020			
10, 956 15, 861, 409	9, 058 11, 876, 491	9, 702 11, 783, 570	10, 261 10, 859, 750	6, 789 10, 421, 492	8, 882 15, 056, 430	5, 805 10, 678, 717
1, 447	1, 311	1, 214	1, 058	1, 535	1, 695	1, 839
9 3, 769	41 14, 424	49 11, 161	46 14, 229	11 3, 478	7 2, 300	1 227
	12 20, 736					

(1) 野　　菜

産地	合計	1月	2月	3月	4月	5月
ししとうがらし　（　続　）						
愛　知	35 19,525					
和歌山	4,141 4,962,131	35 32,810	24 18,252	165 144,095	171 241,056	316 482,652
高　知	103,438 155,744,088	8,134 16,329,190	8,861 12,567,128	6,777 10,503,454	12,796 20,430,738	9,068 13,515,584
宮　崎	37 144,072			5 35,100	22 102,222	
青とうがらし						
合　計	44,244 42,957,714	626 386,424	117 87,804	137 100,386	447 517,957	5,138 6,801,050
平均価格	970	617	750	732	1,158	1,323
岐　阜	41,362 40,997,124	50 25,380		2 3,618	221 359,953	4,662 6,466,574
愛　知	28 6,924					
高　知	93 135,216				3 3,780	12 15,120
宮　崎	2,761 1,818,450	576 361,044	117 87,804	135 96,768	223 154,224	464 319,356
とうもろこし						
合　計	1,199,798 304,759,996				100 82,080	21,702 8,809,108
平均価格	254				820	405
岐　阜	42,929 11,913,330					
北海道	322,973 80,225,949					
山　梨	5,355 1,482,710					
長　野	412,199 95,013,248					
愛　知	330,186 86,929,948					175 78,365
徳　島	76,559 25,920,975					15,063 6,259,703
香　川	1,085 114,804					
熊　本	295 86,702					
宮　崎	8,117 2,990,250					6,464 2,471,040
沖　縄	100 82,080				100 82,080	
ゴールドラッシュ						
合　計	228,465 64,785,266				3,430 2,578,900	18,562 9,049,071

単位　上段　数量＝Ｋｇ
下段　金額＝円

６月	７月	８月	９月	１０月	１１月	１２月
6 3, 889 408 661, 608 10, 533 15, 192, 143	16 9, 418 357 321, 057 8, 622 11, 504, 106 10 6, 750	7 3, 336 454 577, 638 9, 192 11, 191, 435	3 680 1, 036 1, 190, 311 9, 176 9, 654, 530	3 1, 922 944 1, 085, 238 5, 831 9, 330, 854	280 180 167, 022 8, 695 14, 886, 828	51 40, 392 5, 753 10, 638, 098
18, 153 19, 092, 437 1, 051 17, 640 18, 749, 710 1 583 16 21, 600 496 320, 544	11, 328 9, 685, 080 854 11, 013 9, 488, 995 7 1, 469 9 13, 716 299 180, 900	5, 114 3, 950, 641 772 4, 915 3, 821, 969 6 1, 664 8 15, 120 185 111, 888	2, 224 1, 670, 566 751 2, 188 1, 638, 965 7 1, 253 9 16, 308 20 14, 040	575 396, 880 690 551 365, 441 5 1, 307 19 30, 132	215 144, 483 672 89 57, 057 2 648 11 10, 584 113 76, 194	170 124, 006 729 31 19, 462 6 8, 856 133 95, 688
302, 899 90, 143, 256 297 35, 941 10, 277, 381 3, 050 848, 880 164 49, 032 199, 215 58, 585, 975 61, 496 19, 661, 272 1, 085 114, 804 295 86, 702 1, 653 519, 210	460, 692 105, 405, 278 228 6, 988 1, 635, 949 8, 350 2, 297, 743 2, 305 633, 830 312, 473 72, 626, 040 130, 576 28, 211, 716	326, 343 81, 274, 284 249 231, 441 59, 569, 217 94, 782 21, 684, 504 120 20, 563	88, 035 19, 032, 447 216 83, 182 18, 358, 989 4, 780 653, 672 73 19, 786	6 3, 240 540 6 3, 240	12 4, 482 373 12 4, 482	9 5, 821 646 9 5, 821
29, 931 9, 542, 371	11, 902 3, 276, 590	101, 040 26, 281, 109	63, 600 14, 057, 225			

(1) 野　　菜

産地	合計	1月	2月	3月	4月	5月
ゴールドラッシュ（　続　）						
平均価格	283				751	487
岐　阜	1,155 356,076					
北海道	167,512 41,223,956				122 72,382	
山　梨	5,050 1,439,640					
愛　知	24,461 7,571,565					
宮　崎	30,287 14,194,029				3,308 2,506,518	18,112 8,880,591
おくら						
合　計	206,430 209,330,050	1,844 1,874,988	2,045 2,168,921	3,006 3,643,477	10,090 15,529,670	16,751 24,764,157
平均価格	1,014	1,016	1,060	1,212	1,539	1,478
岐　阜	250 117,620					
北海道	11					
愛　知	1,861 1,610,813					
和歌山	96 90,720					
徳　島	16,127 19,852,733					67 147,312
高　知	34,504 41,367,391			249 596,484	429 906,876	2,358 4,219,236
熊　本	16,777 12,337,712					581 916,272
宮　崎	5,069 3,400,704					
鹿児島	119,312 118,189,328	25 72,900	60 174,960	229 580,500	7,487 12,553,639	13,284 19,018,476
沖　縄	124 330,901	29 88,668	20 47,520			18 36,936
フィリピン	3,977 3,746,250	430 418,565	479 454,183	933 864,551	602 523,886	67 57,456
その他外国	8,333 8,285,867	1,360 1,294,855	1,486 1,492,258	1,595 1,601,942	1,572 1,545,269	376 368,469
その他果菜類						
合　計	1,016,835 300,475,234	7,803 4,341,447	6,167 3,779,817	9,661 5,750,918	36,469 20,120,876	58,436 32,530,085
平均価格	295	556	612	595	551	556
岐　阜	4,319 1,022,419					15 648
茨　城	87 51,516					

単位　上段　数量＝Ｋｇ
下段　金額＝円

６月	７月	８月	９月	１０月	１１月	１２月
318	275	260	221			
1, 155						
356, 076						
	2, 750	101, 040	63, 600			
	813, 240	26, 281, 109	14, 057, 225			
3, 550	1, 500					
1, 033, 560	406, 080					
16, 809	7, 652					
5, 514, 295	2, 057, 270					
8, 867						
2, 806, 920						
35, 598	49, 516	48, 961	26, 390	8, 695	2, 314	1, 220
44, 672, 391	44, 397, 539	42, 021, 169	20, 199, 851	6, 459, 197	2, 283, 105	1, 315, 585
1, 254	896	858	765	742	986	1, 078
	27	98	105	19	1	
	13, 609	46, 824	50, 584	6, 538	65	
	11					
113	1, 309	435	3	1		
97, 632	1, 135, 145	371, 450	4, 686	1, 900		
	96					
	90, 720					
4, 306	4, 569	4, 909	2, 122	154		
7, 002, 288	5, 285, 952	5, 290, 229	2, 091, 312	35, 640		
6, 854	9, 156	10, 529	4, 711	218		
9, 962, 784	10, 177, 056	10, 930, 939	4, 524, 768	49, 248		
3, 651	6, 782	3, 789	1, 974			
3, 324, 466	4, 306, 760	2, 446, 068	1, 344, 146			
	833	2, 564	1, 672			
	600, 048	1, 560, 816	1, 239, 840			
20, 655	26, 744	26, 637	15, 716	7, 415	1, 060	
24, 276, 041	22, 788, 238	21, 374, 843	10, 849, 475	5, 435, 667	1, 064, 589	
				1		56
				1, 188		156, 589
				240	577	649
				237, 492	551, 254	638, 863
19			87	647	676	515
9, 180			95, 040	691, 524	667, 197	520, 133
119, 638	308, 900	254, 827	118, 303	55, 022	32, 286	9, 323
51, 995, 250	81, 324, 475	53, 557, 501	20, 529, 660	11, 674, 196	10, 341, 662	4, 529, 347
434	263	210	173	212	320	485
	1, 336	2, 046	652	204	66	
	267, 969	581, 925	151, 508	19, 937	432	
			3	84		
			2, 052	49, 464		

(1) 野　　菜

産地	合計	1月	2月	3月	4月	5月
その他果菜類			（　続　）			
群　馬	126,843 35,597,286					
富　山	1,760 69,876					
山　梨	2,265 415,476					
長　野	3,727 822,690					
愛　知	234,782 32,211,278			87 61,668	506 175,435	1,369 579,145
和歌山	51 20,844					
岡　山	136,200 13,915,843					
高　知	18 9,396			18 9,396		
長　崎	3,690 2,138,562					60 33,156
熊　本	45,127 24,750,609	717 370,440			16,181 8,853,052	13,496 7,592,832
宮　崎	335,952 135,324,700	2,548 2,124,207	2,326 2,062,671	4,285 3,283,226	11,850 7,365,363	18,532 11,441,092
鹿児島	93,580 41,712,029	1,938 1,005,156	1,176 692,172	705 410,184	3,891 2,169,882	18,153 10,151,460
沖　縄	28,434 12,412,710	2,600 841,644	2,665 1,024,974	4,566 1,986,444	4,041 1,557,144	6,811 2,731,752
いんげん						
合　計	431,752 430,413,847	30,699 32,481,972	29,704 31,372,056	41,694 44,347,608	39,262 42,396,513	38,361 39,694,568
平均価格	996	1,058	1,056	1,063	1,079	1,034
岐　阜	20,622 17,935,617				226 326,571	672 768,679
北海道	17,092 17,281,325					
青　森	84 125,496					
群　馬	70 35,640					
石　川	2 2,160					
山　梨	42 64,908					
長　野	112,971 112,295,429					2 3,240
愛　知	1,261 1,144,197					18 14,656
和歌山	464 257,040					
徳　島	2,480 2,644,704					

単位　上段　数量＝Ｋｇ
　　下段　金額＝円

６月	７月	８月	９月	１０月	１１月	１２月
2,061 1,218,672	23,340 9,162,288	82,797 20,525,778	17,982 4,266,756	663 423,792		
		1,210 46,656	430 17,172	100 5,184	20 864	
	325 70,200	770 144,288	890 154,440	245 41,256	35 5,292	
	240 28,080	136 47,304	1,651 361,746	1,395 316,386	305 69,174	
15,042 4,197,929	44,985 6,779,550	47,365 6,145,945	69,149 8,257,248	37,552 3,919,050	15,883 1,712,394	2,844 382,914
	51 20,844					
15,130 2,875,500	92,490 8,470,321	27,510 2,491,344	1,070 78,678			
				2,265 1,391,958	1,155 597,348	210 116,100
7,174 3,553,740	166 72,360		150 101,520	618 428,112	5,124 2,826,101	1,501 952,452
60,240 30,515,809	124,422 47,882,825	76,291 19,179,514	20,836 5,318,310	5,733 1,093,166	6,884 3,570,072	2,005 1,488,445
19,041 9,256,140	18,608 7,321,450	16,702 4,394,747	5,370 1,701,430	4,237 2,446,243	2,814 1,559,985	945 603,180
950 377,460	2,937 1,248,588		120 118,800	1,926 1,539,648		1,818 986,256
41,871 40,694,876	35,865 38,200,632	34,148 34,962,689	39,048 40,679,576	45,842 39,563,952	35,892 28,840,796	19,366 17,178,609
971	1,065	1,023	1,041	863	803	887
1,189 1,066,132	2,069 1,622,856	2,149 1,658,761	8,640 7,043,953	5,147 5,072,933	530 375,732	
	478 915,408	4,452 5,780,592	3,454 4,806,407	8,708 5,778,918		
				84 125,496		
	8 7,992	60 26,352	2 1,296			
		2 2,160				
			12 19,440	30 45,468		
3,316 4,061,955	31,650 34,184,496	27,467 27,488,462	26,346 28,289,854	24,181 18,261,223	9 6,199	
200 129,883	95 40,716	18 6,362	32 12,754	855 907,912	43 31,914	
464 257,040						
1,870 1,987,632	610 657,072					

(1) 野　　菜

産地	合計	1月	2月	3月	4月	5月
いんげん			（　続　）			
高　知	20,990 26,950,244	3,966 5,158,512	1,602 2,574,990	1,416 2,408,292	4,200 5,021,136	2,734 3,414,744
熊　本	40 44,280					
宮　崎	174 151,092					174 151,092
鹿児島	249,948 246,334,489	26,193 26,863,596	25,978 27,140,076	38,322 39,979,980	34,276 36,303,606	34,761 35,342,157
沖　縄	2,456 3,065,796	260 268,164	434 502,308	910 1,254,528	560 745,200	
その他外国	3,056 2,081,430	280 191,700	1,690 1,154,682	1,046 704,808		
豌　豆						
合　計	153,299 183,924,426	22,050 24,629,260	13,768 17,480,880	31,636 31,368,222	40,600 38,153,031	6,424 8,264,929
平均価格	1,199	1,116	1,269	991	939	1,286
岐　阜	218 253,260				19 9,429	142 160,131
北海道	2,227 6,796,388					
青　森	5,913 18,106,038					
福　島	1,150 1,905,228					906 1,586,520
長　野	697 1,400,652					
愛　知	8,411 9,145,896	946 970,596	1,360 1,631,016	3,864 3,761,316	1,963 1,942,920	22 20,080
和歌山	103,767 109,477,786	19,490 22,110,646	11,020 14,184,612	23,754 23,315,256	24,684 21,351,762	1,504 1,172,772
広　島	170 285,984			40 32,400	20 21,600	50 104,328
徳　島	22,303 26,309,502	222 312,336	134 216,000	219 351,810	13,758 14,640,264	3,240 4,767,498
熊　本	50 52,380		30 38,880	20 13,500		
鹿児島	7,421 9,351,612	1,392 1,235,682	1,224 1,410,372	3,739 3,893,940	156 187,056	
中　国	348 284,040					
その他外国	624 555,660					560 453,600
ピース						
合　計	166,705 166,311,119	24,439 21,531,377	22,088 23,827,662	32,442 29,433,013	18,859 16,427,361	14,507 13,978,753
平均価格	997	881	1,078	907	871	963
岐　阜	18,729 23,553,116				69 71,884	2,829 4,208,091

単位　上段　数量＝Ｋｇ
下段　金額＝円

６月	７月	８月	９月	１０月	１１月	１２月
3, 624 4, 144, 122	218 242, 676				1, 340 1, 585, 386	1, 890 2, 400, 386
				40 44, 280		
31, 208 29, 048, 112	737 529, 416		562 505, 872	6, 787 9, 312, 926	33, 970 26, 841, 565	17, 154 14, 467, 183
				10 14, 796		282 280, 800
						40 30, 240
2, 255 5, 001, 642	3, 215 6, 928, 794	1, 118 3, 280, 783	1, 229 4, 891, 039	2, 519 8, 172, 468	15, 828 16, 784, 917	12, 657 18, 968, 461
2, 218	2, 155	2, 934	3, 979	3, 244	1, 060	1, 498
57 83, 700						
	926 2, 285, 658	751 2, 382, 115	515 2, 009, 815	35 118, 800		
1, 158 3, 041, 118	1, 919 4, 302, 936	329 868, 860	668 2, 808, 324	1, 656 6, 546, 528	183 538, 272	
244 318, 708						
655 1, 343, 844	42 56, 808					
						256 819, 493
					475	
				716 1, 290, 708	12, 614 12, 705, 066	9, 985 13, 346, 964
					60 127, 656	
141 214, 272				112 216, 432	2, 851 3, 147, 768	1, 626 2, 443, 122
					120 265, 680	790 2, 358, 882
	328 283, 392	20 648				
		18 29, 160	46 72, 900			
12, 937 15, 144, 787	3, 410 4, 503, 660	715 1, 167, 659	884 2, 021, 868	2, 647 5, 865, 588	8, 931 9, 812, 092	24, 846 22, 597, 299
1, 170	1, 320	1, 633	2, 287	2, 215	1, 098	909
11, 997 13, 941, 019	1, 998 2, 072, 844		239 479, 304	1, 151 2, 337, 120	398 411, 426	48 31, 428

(1) 野　　菜

産地	合計	1月	2月	3月	4月	5月
ピース			（　続　）			
北海道	1,466 2,532,331					
青　森	2,756 5,871,010					
福　島	728 891,000					528 747,360
長　野	632 1,092,744					203 318,600
愛　知	4,903 5,941,846	432 558,468	1,192 1,580,040	1,885 2,232,738	1,288 1,468,789	54 52,347
三　重	28 28,080					28 28,080
広　島	2,405 3,080,970			100 92,448	740 899,100	1,060 1,463,400
徳　島	1,357 1,276,668				44 34,452	1,234 1,170,396
熊　本	5,861 5,919,480	479 577,206	713 886,788	992 971,190	2,437 2,253,258	415 372,114
宮　崎	116 96,120				116 96,120	
鹿児島	127,605 115,840,968	23,528 20,395,703	20,183 21,360,834	29,465 26,136,637	14,165 11,603,758	8,156 5,618,365
その他外国	119 186,786					
そらまめ						
合　計	150,816 70,936,257	10,234 7,452,270	11,626 8,397,972	32,068 17,643,744	55,700 20,776,446	19,547 8,538,339
平均価格	470	728	722	550	373	436
岐　阜	4,423 1,782,345			24 2,916		4,399 1,779,429
青　森	18,896 6,634,008					
長　野	410 131,004					
愛　知	1 810					
三　重	1,960 1,199,880					1,736 1,096,848
和歌山	9,384 3,621,564			1,600 708,912	5,166 2,025,540	2,618 887,112
徳　島	1,780 816,156				316 167,184	1,464 648,972
熊　本	1,280 603,990					1,280 603,990
鹿児島	112,682 56,146,500	10,234 7,452,270	11,626 8,397,972	30,444 16,931,916	50,218 18,583,722	8,050 3,521,988
えだまめ						
合　計	364,301 262,896,067	88 192,132	86 181,440	152 219,478	1,698 3,964,043	23,892 33,617,158

単位　上段　数量＝Ｋｇ
　　下段　金額＝円

６月	７月	８月	９月	１０月	１１月	１２月
	892 1, 642, 502	574 889, 829				
459 741, 096	520 788, 314		448 1, 121, 904	1, 305 3, 180, 816	24 38, 880	
200 143, 640						
202 247, 212		67 155, 844	152 355, 860	8 15, 228		
						52 49, 464
				40 66, 960	400 502, 524	65 56, 538
79 71, 820						
					194 212, 112	631 646, 812
				143 265, 464	7, 915 8, 647, 150	24, 050 21, 813, 057
		74 121, 986	45 64, 800			
15, 693 6, 033, 798	3, 838 835, 056					2, 110 1, 258, 632
384	217					596
15, 468 5, 929, 956	3, 428 704, 052					
	410 131, 004					
1 810						
224 103, 032						
						2, 110 1, 258, 632
80, 337 53, 291, 665	82, 268 64, 347, 545	116, 834 64, 895, 397	36, 358 22, 027, 580	14, 625 12, 828, 282	7, 892 7, 208, 940	71 122, 407

(1) 野　　菜

産地	合計	1月	2月	3月	4月	5月
えだまめ			（　続　）			
平均価格	721	2,183	2,109	1,443	2,334	1,407
岐　阜	260,844 219,433,842				1,448 3,728,495	23,067 32,495,956
秋　田	210 170,640					
山　形	2,940 1,842,048					
群　馬	15,810 10,970,273					
新　潟	2,520 505,008					
富　山	32,299 14,159,621					
長　野	18,785 5,808,779					
静　岡	2,591 2,258,118	88 192,132	86 181,440	82 173,988	76 124,092	25 32,400
愛　知	4,683 3,343,929					680 956,178
徳　島	23,375 4,246,863					120 132,624
台　湾	244 156,946			70 45,490	174 111,456	
ささげ						
合　計	46,720 41,035,023				502 1,130,323	1,834 2,568,359
平均価格	878				2,251	1,400
岐　阜	31,735 30,791,039				502 1,130,323	1,815 2,536,175
青　森	17 23,350					
岩　手	10 6,129					
愛　知	14,939 10,182,321					
京　都	19 32,184					19 32,184
その他豆科野菜						
合　計	2,690 3,395,762	81 124,740	972	2 3,240	11 20,930	131 258,281
平均価格	1,262	1,540		1,620	1,902	1,971
岐　阜	1,366 1,947,558	6 8,100			3 8,186	116 232,901
北海道	90 142,020	75 116,640				15 25,380
石　川	12 26,568					

単位　上段　数量＝Ｋｇ
下段　金額＝円

６月	７月	８月	９月	１０月	１１月	１２月
663	782	555	605	877	913	1, 724
56, 622 48, 591, 235	62, 212 50, 173, 376	69, 441 46, 497, 198	26, 170 18, 382, 634	14, 042 12, 429, 189	7, 837 7, 132, 908	5 2, 851
			125 97, 200	85 73, 440		
		1, 890 1, 268, 352	1, 000 536, 976	50 36, 720		
250 361, 800	9, 305 7, 548, 617	6, 105 2, 936, 736	150 123, 120			
	10 8, 640	510 461, 808	2, 000 34, 560			
	6, 410 3, 909, 060	19, 714 7, 461, 785	5, 775 2, 532, 600	400 256, 176		
		17, 895 5, 585, 867	890 222, 912			
520 422, 712	1, 079 740, 826	300 107, 136	215 88, 344		54 75, 492	66 119, 556
2, 097 1, 526, 526	1, 579 735, 750	245 82, 944	33 9, 234	48 32, 757	1 540	
20, 848 2, 389, 392	1, 673 1, 231, 276	734 493, 571				
5, 768 6, 352, 617	20, 015 15, 718, 115	15, 739 12, 874, 901	2, 840 2, 379, 520	22 11, 188		
1, 101	785	818	837	508		
2, 583 3, 392, 021	11, 758 10, 562, 506	12, 244 10, 804, 718	2, 815 2, 359, 130	18 6, 166		
17 23, 350						
		10 6, 129				
3, 168 2, 937, 246	8, 257 5, 155, 609	3, 485 2, 064, 054	25 20, 390	4 5, 022		
513 709, 084	389 441, 737	686 706, 050	164 166, 223	105 95, 893	11 5, 098	597 863, 514
1, 382	1, 135	1, 029	1, 013	913	463	1, 446
505 695, 584	136 139, 337		1, 037	5 2, 452	4 1, 469	591 858, 492
		12 26, 568				

(1) 野　　菜

産地	合計	1月	2月	3月	4月	5月
その他豆科野菜　（　続　）						
愛　知	1,214 1,266,116		972	2 3,240	8 12,744	
沖　縄	8 13,500					
かんしょ						
合　計	2,090,510 626,289,654	234,701 68,575,790	240,350 69,724,401	245,793 80,294,475	153,555 49,782,926	95,785 35,213,195
平均価格	299	292	290	326	324	367
岐　阜	1,894 194,012			330 23,328	45 3,888	15 1,296
北海道	890 236,304					
福　島	50 23,760					
茨　城	966,141 268,288,527	117,600 31,668,248	124,945 32,575,047	147,386 45,803,379	53,645 15,531,720	28,340 10,230,689
千　葉	67,355 20,930,632	3,370 1,131,732	3,425 1,291,464	3,125 1,229,418	10,920 3,499,308	5,760 2,152,764
愛　知	9,392 1,775,898	136 15,282				
京　都	250 124,200					250 124,200
徳　島	593,348 186,276,391	69,695 20,460,006	59,330 17,726,094	53,662 18,472,320	42,150 15,255,464	28,255 10,367,784
高　知	2,360 856,440					
熊　本	315,325 109,987,632	41,655 14,632,002	50,915 17,619,876	41,040 14,687,622	37,910 13,407,282	33,165 12,336,462
宮　崎	61,600 15,964,614	1,940 570,132	1,735 511,920	250 78,408		
鹿児島	71,905 21,631,244	305 98,388			8,885 2,085,264	
馬鈴薯						
合　計	8,712,873 1,451,064,129	604,291 147,710,563	716,500 192,978,710	803,030 183,979,663	724,390 198,966,014	1,076,218 164,291,708
平均価格	166	244	269	229	274	152
岐　阜	6,695 525,783					2,065 174,712
北海道	4,459,155 621,214,499	362,090 83,426,814	400,920 92,037,816	112,430 26,972,687	5,100 402,084	20,400 1,718,496
青　森	23,170 4,118,148	1,700 367,200				
茨　城	220 45,144					
千　葉	1,345 161,676					
長　野	500 48,384					

単位　上段　数量＝Ｋｇ
下段　金額＝円

６月	７月	８月	９月	１０月	１１月	１２月
	253 302, 400	674 679, 482	164 165, 186	100 93, 441	7 3, 629	6 5, 022
8 13, 500						
88, 225 33, 629, 812	102, 390 32, 288, 879	142, 342 42, 687, 078	216, 658 59, 948, 100	194, 264 54, 302, 446	187, 273 50, 455, 947	189, 174 49, 386, 605
381	315	299	276	279	269	261
			36 4, 482	439 47, 845	455 55, 285	574 57, 888
				835 227, 988		55 8, 316
		50 23, 760				
44, 690 16, 414, 423	49, 385 14, 565, 712	76, 265 22, 979, 475	117, 535 29, 854, 203	72, 250 17, 730, 448	70, 815 17, 052, 476	63, 285 13, 882, 707
5, 810 2, 126, 158	8, 780 2, 128, 064	2, 780 700, 197	1, 335 389, 448	12, 495 3, 849, 930	4, 580 1, 258, 470	4, 975 1, 173, 679
	935 131, 112	895 87, 210	123 36, 180	1, 632 374, 382	5, 281 1, 105, 758	390 25, 974
12, 390 4, 485, 240	32, 120 11, 697, 005	46, 577 14, 787, 468	58, 454 18, 290, 383	51, 103 15, 815, 974	55, 707 15, 857, 316	83, 905 23, 061, 337
1, 235 503, 712	1, 125 352, 728					
17, 470 6, 595, 290			20, 235 6, 709, 230	19, 210 6, 170, 256	23, 930 8, 169, 876	29, 795 9, 659, 736
290 177, 120	2, 280 999, 270	4, 785 1, 409, 292	10, 430 2, 615, 166	16, 885 4, 220, 856	17, 360 4, 053, 078	5, 645 1, 329, 372
6, 340 3, 327, 869	7, 765 2, 414, 988	10, 990 2, 699, 676	8, 510 2, 049, 008	19, 415 5, 864, 767	9, 145 2, 903, 688	550 187, 596
691, 893 80, 959, 180	265, 992 33, 570, 030	504, 622 72, 129, 668	1, 002, 326 117, 907, 446	806, 176 84, 652, 376	675, 090 75, 369, 981	842, 345 98, 548, 790
117	126	142	117	105	111	116
3, 961 297, 935	568 44, 928	23 1, 998	57 4, 320		10 540	11 1, 350
	158, 640 20, 589, 228	490, 900 69, 596, 636	1, 002, 200 117, 886, 170	804, 660 84, 499, 675	650, 760 72, 125, 445	451, 055 51, 959, 448
	7, 000 1, 186, 380	12, 970 2, 418, 768		1, 500 145, 800		
	220 45, 144					
	1, 150 104, 436	190 53, 352		5 3, 888		
		500 48, 384				

(1) 野　　菜

産地	合計	1月	2月	3月	4月	5月
馬鈴薯			（　続　）			
静　岡	90,620 16,037,774					3,200 751,250
愛　知	2,659 217,522	41 13,608	10 3,380			13 4,406
三　重	30,910 3,706,614					
広　島	300 59,940					
長　崎	1,814,369 258,448,698	101,770 24,177,571	17,200 5,491,066		122,410 31,213,793	618,680 88,266,564
熊　本	174,490 21,649,788					47,970 8,075,376
鹿児島	2,108,440 524,830,159	138,690 39,725,370	298,370 95,446,448	690,600 157,006,976	596,880 167,350,137	383,890 65,300,904
インカのめざめ						
合　計	78,290 12,963,574	33,500 5,556,060		7,290 1,072,364		
平均価格	165	165		147		
北海道	78,290 12,963,574	33,500 5,556,060		7,290 1,072,364		
里　芋						
合　計	1,404,791 378,001,009	151,968 38,206,573	155,742 37,625,700	114,802 30,598,775	69,178 16,588,758	22,957 13,296,258
平均価格	269	251	241	266	239	579
岐　阜	301,092 64,264,624	63,484 13,484,362	69,592 14,493,267	18,914 3,857,566	1,438 270,908	146 70,956
茨　城	15 10,044		5 1,188			
千　葉	47,352 7,342,002		2,400 267,084	6,270 750,492	26,210 3,804,840	
福　井	241,070 61,239,672					
長　野	515 170,424					
静　岡	10,188 5,348,214	50 51,030				
愛　知	5,718 1,039,871	117 26,531	51 11,156	634 78,774	287 25,402	
京　都	5 6,599	5 6,599				
徳　島	15 7,290					15 7,290
愛　媛	373,829 109,072,478	51,860 14,371,701	63,720 16,975,645	78,560 23,359,741	37,770 10,468,764	6,730 2,068,740
高　知	596 279,072			46 40,392		140 105,840
長　崎	10,100 3,272,400		10,100 3,272,400			

単位　上段　数量＝Ｋｇ
下段　金額＝円

６月	７月	８月	９月	１０月	１１月	１２月
51, 340 9, 899, 904	36, 080 5, 386, 620					
2, 062 138, 251	414 27, 378	39 10, 530	69 16, 956	11 3, 013		
18, 650 2, 357, 478	12, 260 1, 349, 136					
300 59, 940						
494, 730 55, 010, 880	43, 980 4, 456, 836				24, 320 3, 243, 996	391, 279 46, 587, 992
120, 840 13, 194, 468	5, 680 379, 944					
10 324						
				13, 200 2, 249, 424	14, 100 2, 338, 718	10, 200 1, 747, 008
				170	165	171
				13, 200 2, 249, 424	14, 100 2, 338, 718	10, 200 1, 747, 008
26, 861 17, 430, 228	50, 688 13, 957, 974	47, 310 15, 305, 706	84, 551 30, 567, 359	113, 564 32, 759, 617	240, 718 56, 673, 684	326, 452 74, 990, 377
648	275	323	361	288	235	229
107 52, 002	142 69, 012	216 104, 976	315 104, 825	1, 116 175, 046	51, 713 11, 562, 025	93, 909 20, 019, 679
						10 8, 856
			4, 587 1, 835, 136	1, 185 176, 634	6, 400 480, 816	300 27, 000
				21, 770 7, 182, 540	85, 070 23, 256, 666	134, 230 30, 800, 466
						515 170, 424
		273 92, 070	8, 863 4, 364, 712	522 327, 942	185 185, 760	295 326, 700
57 30, 186		6 2, 700	691 194, 454	1, 858 343, 785	1, 930 311, 364	87 15, 519
		300 138, 240	37, 038 12, 902, 949	48, 771 14, 121, 432	21, 230 5, 678, 964	27, 850 8, 986, 302
					410 132, 840	

(1) 野　　菜

産地	合計	1月	2月	3月	4月	5月
里　芋			（　続　）			
熊　本	233,173 53,963,376	35,820 10,110,290	9,370 2,480,760	8,570 1,951,560		
宮　崎	81,337 27,558,765					
鹿児島	88,816 41,537,556	132 50,760	104 39,960	258 233,820	2,373 1,787,184	15,026 10,829,592
中　国	10,970 2,888,622	500 105,300	400 84,240	1,550 326,430	1,100 231,660	900 213,840
ながいも						
合　計	1,521,188 442,052,324	131,220 36,076,018	103,440 28,643,912	160,655 44,336,042	205,766 51,449,149	112,082 31,911,538
平均価格	290	274	276	275	250	284
岐　阜	45 5,616			10 1,782		
北海道	102,700 29,060,100	3,600 897,480	13,200 3,387,960	7,200 1,977,480	10,800 2,756,700	7,200 1,998,000
青　森	1,395,816 405,789,920	125,820 34,673,098	88,640 24,806,672	151,745 41,879,420	194,166 48,485,089	103,282 29,498,818
群　馬	500 151,200					
長　野	22,127 7,045,488	1,800 505,440	1,600 449,280	1,700 477,360	800 207,360	1,600 414,720
やまのいも						
合　計	26,615 17,763,301	3,267 1,853,842	4,060 2,337,185	2,832 1,608,833	1,672 1,122,833	1,232 881,280
平均価格	667	567	575	568	671	715
岐　阜	105 180,900	15 25,920				
群　馬	26,236 17,407,959	3,252 1,827,922	4,056 2,334,571	2,832 1,608,833	1,624 1,088,921	1,232 881,280
埼　玉	172 114,480				40 30,240	
愛　知	52 23,242		4 2,614		8 3,672	
愛　媛	50 36,720					
たまねぎ						
合　計	17,814,577 2,949,017,928	1,137,359 199,795,063	1,142,019 224,029,478	1,306,755 297,990,133	1,337,693 317,031,030	1,266,273 315,051,585
平均価格	165	175	196	228	236	248
岐　阜	149,860 27,827,086		5,310 1,677,348		8,528 2,080,868	33,121 7,561,858
北海道	12,313,082 1,721,813,027	1,075,385 181,081,818	995,489 180,661,214	958,170 197,188,171	739,930 149,619,766	48,100 9,978,228
青　森	9,340 2,503,116					7,340 2,157,516

単位　上段　数量＝Ｋｇ
下段　金額＝円

６月	７月	８月	９月	１０月	１１月	１２月
			6, 600 2, 219, 400	37, 242 10, 099, 598	72, 710 14, 763, 497	62, 861 12, 338, 271
90 37, 260	9, 010 3, 412, 422	45, 165 14, 637, 780	25, 507 8, 658, 603			1, 565 812, 700
26, 107 17, 191, 980	40, 836 10, 274, 580	500 72, 900			350 86, 400	3, 130 970, 380
500 118, 800	700 201, 960	850 257, 040	950 287, 280	1, 100 332, 640	720 215, 352	1, 700 514, 080
133, 230 36, 803, 204	123, 225 35, 491, 026	115, 245 34, 354, 378	120, 165 36, 721, 675	135, 930 40, 813, 860	59, 825 21, 188, 802	120, 405 44, 262, 720
276	288	298	305	300	354	367
						35 3, 834
4, 500 1, 177, 200	8, 800 2, 235, 600	8, 720 2, 445, 120	8, 400 2, 217, 240	2, 100 477, 360	5, 730 2, 005, 560	22, 450 7, 484, 400
128, 730 35, 626, 004	114, 425 33, 255, 426	106, 525 31, 909, 258	111, 765 34, 504, 435	133, 830 40, 336, 500	47, 435 16, 852, 602	89, 453 33, 962, 598
					500 151, 200	
					6, 160 2, 179, 440	8, 467 2, 811, 888
1, 468 1, 139, 184	1, 712 1, 330, 344	1, 476 1, 147, 716	1, 436 1, 144, 260	1, 364 1, 063, 044	3, 418 2, 344, 140	2, 678 1, 790, 640
776	777	777	796	779	685	668
					20 38, 880	70 116, 100
1, 468 1, 139, 184	1, 632 1, 274, 184	1, 476 1, 147, 716	1, 436 1, 144, 260	1, 364 1, 063, 044	3, 288 2, 238, 840	2, 576 1, 659, 204
	80 56, 160				52 28, 080	
					8 1, 620	32 15, 336
					50 36, 720	
1, 327, 945 272, 755, 237	1, 340, 379 232, 118, 434	1, 088, 779 177, 070, 145	1, 613, 506 207, 752, 445	2, 119, 757 241, 483, 637	2, 010, 748 222, 160, 082	2, 123, 364 241, 780, 659
205	173	162	128	113	110	113
71, 506 11, 772, 357	29, 756 4, 506, 904	1, 610 224, 122	26 3, 089			3 540
1, 760 760, 320		728, 040 102, 737, 570	1, 556, 320 201, 674, 264	2, 097, 842 238, 857, 228	2, 005, 155 221, 174, 128	2, 106, 891 238, 080, 320
						2, 000 345, 600

(1) 野　　菜

産地	合計	1月	2月	3月	4月	5月
たまねぎ			（　続　）			
群　馬	720 233, 280					720 233, 280
千　葉	2, 400 648, 000					2, 400 648, 000
富　山	207, 060 32, 170, 608					
長　野	3, 580 994, 356			3, 580 994, 356		
静　岡	99, 280 30, 520, 508	26, 080 7, 954, 880	45, 680 14, 158, 152	23, 500 7, 135, 020	3, 330 1, 048, 032	690 224, 424
愛　知	2, 784, 356 644, 247, 599	26, 129 9, 106, 991	60, 720 17, 785, 332	213, 830 59, 503, 896	571, 800 159, 915, 060	1, 023, 332 252, 096, 365
三　重	360 58, 320					
京　都	5, 100 550, 800					
兵　庫	2, 000, 289 421, 729, 513					124, 290 34, 810, 290
和歌山	3, 000 923, 400					3, 000 923, 400
佐　賀	26, 490 7, 153, 704			3, 170 1, 086, 804	2, 000 756, 000	17, 500 4, 496, 040
長　崎	122, 280 38, 298, 150		25, 530 8, 027, 964	93, 750 29, 730, 186		1, 000 270, 000
熊　本	5, 200 1, 531, 440				5, 200 1, 531, 440	
アメリカ	8, 175 3, 208, 680	1, 195 481, 734	1, 320 620, 784	1, 890 1, 024, 110		
ｵｰｽﾄﾗﾘｱ	1, 650 937, 710				200 114, 480	1, 175 669, 330
ﾆｭｰｼﾞｰﾗﾝﾄﾞ	6, 455 3, 006, 450			225 128, 790	1, 795 1, 052, 136	
中　国	64, 800 10, 103, 767	8, 570 1, 169, 640	7, 970 1, 098, 684	8, 640 1, 198, 800	4, 760 827, 388	2, 970 665, 280
その他外国	1, 100 558, 414				150 85, 860	635 317, 574
にんにく						
合　計	230, 000 275, 034, 555	16, 899 25, 148, 903	16, 711 21, 102, 468	21, 789 31, 395, 991	20, 384 30, 568, 601	19, 558 25, 609, 144
平均価格	1, 195	1, 488	1, 262	1, 440	1, 499	1, 309
岐　阜	4, 214 3, 750, 689					103 91, 465
北海道	14, 455 15, 620, 040					
青　森	146, 784 230, 199, 795	13, 191 23, 769, 137	12, 039 19, 688, 034	17, 495 29, 778, 927	15, 682 28, 799, 409	11, 371 20, 789, 027
長　野	250 203, 148					
愛　知	17 6, 480					16 6, 415

単位　上段　数量＝Ｋｇ
　　下段　金額＝円

６月	７月	８月	９月	１０月	１１月	１２月
	132, 660 21, 883, 824	64, 000 9, 365, 760		10, 400 921, 024		
663, 369 124, 183, 951	172, 518 16, 427, 567	2, 895 788, 184	45, 280 3, 200, 132		63 39, 550	4, 420 1, 200, 571
	360 58, 320					
				5, 100 550, 800		
581, 710 133, 914, 789	999, 075 188, 049, 499	286, 654 62, 756, 487	6, 850 1, 818, 720	310 53, 568	500 124, 200	900 201, 960
3, 820 814, 860						
	2, 000 270, 000					
					30 11, 664	3, 740 1, 070, 388
275 153, 900						
585 287, 280	830 410, 400	1, 265 480, 384	1, 030 385, 560	725 261, 900		
4, 620 741, 960	3, 180 511, 920	4, 300 688, 478	4, 000 670, 680	5, 380 839, 117	5, 000 810, 540	5, 410 881, 280
300 125, 820		15 29, 160				
9, 489 11, 903, 490	10, 174 11, 307, 686	19, 045 20, 040, 265	20, 190 20, 600, 407	25, 528 27, 638, 240	24, 606 26, 271, 067	25, 627 23, 448, 293
1, 254	1, 111	1, 052	1, 020	1, 082	1, 067	914
599 553, 738	1, 553 1, 710, 731	941 780, 948	892 555, 919	126 57, 888		
				7, 290 7, 859, 160	5, 265 6, 108, 480	1, 900 1, 652, 400
4, 766 9, 348, 684	4, 441 7, 985, 323	12, 346 17, 196, 257	12, 506 17, 618, 288	12, 387 17, 699, 300	14, 021 18, 132, 185	16, 539 19, 395, 224
					250 203, 148	
				1 65		

(1) 野　　菜

産地	合計	1月	2月	3月	4月	5月
にんにく			（　続　）			
徳　島	1,027 932,364					734 637,632
香　川	220 339,120					
熊　本	3,460 2,606,040					3,460 2,606,040
中　国	59,573 21,376,879	3,708 1,379,766	4,672 1,414,434	4,294 1,617,064	4,702 1,769,192	3,874 1,478,565
らっきょう						
合　計	92,867 72,841,896				2,395 2,097,900	62,208 49,950,648
平均価格	784				875	802
岐　阜	277 267,408					63 27,216
福　井	6,410 2,883,924					3,570 1,630,800
鳥　取	39,990 31,710,744					21,840 17,876,592
徳　島	37,360 30,925,260				1,055 675,540	30,655 25,532,820
高　知	5,560 4,821,606				1,240 1,354,320	2,910 2,718,306
鹿児島	3,270 2,232,954				100 68,040	3,170 2,164,914
その他土物類						
合　計	4,023 3,342,186	851 438,974	1,003 443,091	529 345,924	167 219,348	175 232,956
平均価格	830	515	441	653	1,313	1,331
岐　阜	1,456 544,536	596 242,028	660 242,028	200 60,480		
茨　城	6 11,988	1 2,160				
群　馬	13 13,554					
静　岡	1,953 2,559,816	123 138,348	136 149,364	182 235,872	167 219,348	173 230,148
愛　知	267 131,292	31 18,854	43 27,075	83 30,780		2 2,808
徳　島	328 81,000	100 37,584	164 24,624	64 18,792		
ゆり根						
合　計	102,853 69,376,095	3,455 2,292,689	2,000 1,164,240	3,935 2,517,458		
平均価格	674	663	582	639		
北海道	102,362 68,935,023	3,455 2,292,689	2,000 1,164,240	3,935 2,517,458		

単位　上段　数量＝Ｋｇ
下段　金額＝円

６月	７月	８月	９月	１０月	１１月	１２月
278 280, 152 220 339, 120 3, 626 1, 381, 796	15 14, 580 4, 165 1, 597, 052	 5, 758 2, 063, 060	 6, 792 2, 426, 200	 5, 724 2, 021, 827	 5, 070 1, 827, 254	 7, 188 2, 400, 669
28, 221 20, 769, 264 735 171 216, 108 2, 840 1, 253, 124 18, 150 13, 834, 152 5, 650 4, 716, 900 1, 410 748, 980		43 24, 084 560 43 24, 084				
161 213, 354 1, 325	177 179, 712 1, 015	84 157, 356 1, 873	134 255, 744 1, 908	226 275, 152 1, 217	255 276, 555 1, 084	261 304, 020 1, 164
			5 9, 828			
1 2, 106			2 3, 888	10 7, 560		
160 211, 248	177 179, 712	84 157, 356	127 242, 028	211 266, 328	187 242, 892	226 287, 172
				5 1, 264	68 33, 663	35 16, 848
		24 33, 696	2, 458 3, 008, 016	10, 986 10, 532, 036	37, 549 28, 218, 564	42, 446 21, 609, 396
		1, 404	1, 223	958	751	509
		24 33, 696	2, 372 2, 927, 124	10, 581 10, 171, 856	37, 549 28, 218, 564	42, 446 21, 609, 396

(1) 野　　菜

産地	合計	1月	2月	3月	4月	5月
ゆり根			（　続　）			
愛　知	491 441,072					
わさび						
合　計	1,691 7,603,114	36 197,640	71 232,254	864 2,292,570	294 919,480	102 500,634
平均価格	4,496	5,490	3,271	2,653	3,127	4,908
静　岡	1,259 6,856,942	14 162,000	34 172,314	681 1,954,692	180 730,696	46 410,400
愛　知	39 104,652			27 80,028	12 24,624	
徳　島	393 641,520	22 35,640	37 59,940	156 257,850	102 164,160	56 90,234
しょうが						
合　計	453,677 307,194,821	9,774 7,455,552	14,870 8,585,537	36,936 29,010,220	80,347 67,008,941	74,132 61,363,336
平均価格	677	762	577	785	833	827
岐　阜	1,560 1,284,042	147 122,244	141 117,257	189 157,176	189 157,176	189 157,176
千　葉	20,159 16,819,650			15,900 14,179,536	4,110 2,554,254	
静　岡	1,167 1,416,312			4 8,640	76 106,704	292 382,752
愛　知	6,949 4,900,917	14 22,680	19 30,780	21 34,020	22 35,640	66 76,723
和歌山	35,956 19,391,011					3,440 3,067,200
高　知	356,357 250,754,989	7,507 6,487,398	12,426 7,533,648	17,377 12,971,482	72,404 62,711,531	67,265 56,584,959
熊　本	1,170 1,396,278	65 82,134	81 101,088	86 107,406	85 107,406	88 107,406
宮　崎	62 95,040			62 95,040		
中　国	30,297 11,136,582	2,041 741,096	2,203 802,764	3,297 1,456,920	3,461 1,336,230	2,792 987,120
唐辛子						
合　計	100 27,270					
平均価格	272					
岐　阜	88 17,550					
長　野	10 6,804					
京　都	2 2,916					

単位　上段　数量＝Ｋｇ
下段　金額＝円

６月	７月	８月	９月	１０月	１１月	１２月
			86 80, 892	405 360, 180		
66 414, 720	58 509, 760	48 415, 800	36 354, 240	30 373, 680	34 569, 160	52 823, 176
6, 283	8, 788	8, 662	9, 840	12, 456	16, 740	15, 830
50 388, 800	58 509, 760	48 415, 800	36 354, 240	30 373, 680	34 569, 160	48 815, 400
16 25, 920						4 7, 776
74, 818 44, 182, 717	62, 219 30, 164, 382	43, 524 22, 792, 561	16, 812 10, 259, 139	13, 149 8, 545, 442	12, 135 8, 022, 808	14, 961 9, 804, 186
590	484	523	610	649	661	655
168 139, 712	204 169, 650	189 157, 176	132 105, 594	4 497	8 384	
			20 11, 610	129 74, 250		
620 691, 416	175 226, 800					
1, 886 1, 436, 216	840 756, 432	1, 878 1, 298, 808	1, 627 897, 038	542 257, 500	20 32, 400	14 22, 680
9, 940 6, 082, 128	9, 520 4, 179, 168	11, 696 5, 416, 243	1, 360 646, 272			
59, 106 34, 700, 703	48, 753 23, 805, 144	27, 225 14, 947, 146	11, 321 7, 649, 791	10, 359 7, 362, 749	10, 176 7, 215, 124	12, 438 8, 785, 314
75 94, 770	114 138, 996	104 126, 360	121 145, 314	110 132, 678	94 113, 724	147 138, 996
3, 023 1, 037, 772	2, 613 888, 192	2, 432 846, 828	2, 231 803, 520	2, 005 717, 768	1, 837 661, 176	2, 362 857, 196
13 4, 752	25 5, 875	32 2, 916	28 9, 191	2 2, 916		1, 620
365	235	91	328	1, 458		
13 4, 752	25 5, 875	32 2, 916	18 2, 387			1, 620
			10 6, 804			
				2 2, 916		

(1) 野　　菜

産地	合計	1月	2月	3月	4月	5月
とうがらし						
合　計	23,907 20,051,532	803 831,222	1,065 984,042	1,784 1,690,065	1,869 1,719,630	1,943 1,948,482
平均価格	838	1,035	923	947	920	1,002
岐　阜	1,068 712,647					
愛　知	130					
高　知	22,839 19,338,755	803 831,222	1,065 984,042	1,784 1,690,065	1,869 1,719,630	1,943 1,948,482
め　類						
合　計	48,837 83,711,082	4,077 5,844,526	3,799 5,010,929	4,563 8,006,192	4,726 9,182,258	4,493 7,457,935
平均価格	1,714	1,433	1,319	1,754	1,942	1,659
岐　阜	28,262 18,349,194	2,106 1,321,449	2,020 1,280,927	2,495 1,452,156	2,624 1,677,070	2,478 1,625,419
群　馬	10 16,200					
山　梨	50 434,808	3 23,544	2 18,792	2 18,792	14,256	2 16,632
静　岡	2,734 8,113,392	220 647,136	218 648,648	216 644,112	232 684,936	260 775,656
愛　知	3,697 39,686,903	275 2,477,810	217 1,848,386	374 4,545,424	453 5,184,338	335 3,465,502
三　重	1,043 2,333,826	70 150,984	69 149,364	71 149,364	78 169,506	81 180,198
広　島	322 869,400	36 97,200	32 86,400	36 97,200	32 86,400	24 64,800
徳　島	2,376		756	1,296	324	
福　岡	4,322 7,734,204	409 560,844	281 394,740	270 442,800	382 759,780	406 732,780
大　分	5,508			1,836	1,836	
中　国	8,397 6,165,271	958 565,559	960 582,916	1,099 653,212	925 603,812	907 596,948
し　そ						
合　計	47,589 60,474,881	288 1,643,220	235 1,116,072	408 2,018,304	484 2,596,752	6,989 8,069,166
平均価格	1,270	5,705	4,749	4,946	5,365	1,154
岐　阜	304 145,627					3 648
愛　知	47,284 60,328,152	288 1,643,220	235 1,116,072	408 2,018,304	484 2,596,752	6,986 8,068,518
福　岡	1 1,102					

単位　上段　数量＝Ｋｇ
下段　金額＝円

６月	７月	８月	９月	１０月	１１月	１２月
2, 634 2, 370, 703	3, 281 2, 057, 664	2, 964 2, 081, 132	2, 296 1, 790, 856	2, 332 1, 840, 584	1, 290 1, 230, 984	1, 646 1, 506, 168
900	627	702	779	789	954	915
	259 167, 961	265 200, 231	296 191, 808	248 152, 647		
130						
2, 634 2, 370, 573	3, 022 1, 889, 703	2, 699 1, 880, 901	2, 000 1, 599, 048	2, 084 1, 687, 937	1, 290 1, 230, 984	1, 646 1, 506, 168
4, 489 6, 581, 017	4, 144 7, 497, 429	4, 188 7, 021, 907	4, 085 6, 643, 519	3, 703 7, 160, 672	3, 093 5, 777, 158	3, 477 7, 527, 540
1, 466	1, 809	1, 676	1, 626	1, 933	1, 867	2, 164
2, 495 1, 551, 761	2, 413 1, 552, 320	2, 659 1, 646, 044	2, 713 1, 694, 245	2, 299 1, 660, 275	1, 932 1, 418, 084	2, 028 1, 469, 444
				10 16, 200		
3 23, 760	4 28, 512	10 68, 472	4 47, 736	3 18, 576	5 48, 816	12 106, 920
241 719, 712	209 619, 920	235 697, 032	230 681, 912	263 784, 728	222 656, 208	188 553, 392
292 2, 670, 482	374 3, 711, 442	281 3, 035, 384	247 2, 924, 198	287 3, 385, 865	223 2, 535, 278	339 3, 902, 794
142 326, 862	159 368, 766	141 345, 438	72 159, 138	74 164, 484	44 83, 268	42 86, 454
24 64, 800	26 70, 200	24 64, 800	28 75, 600	16 43, 200	16 43, 200	28 75, 600
453 662, 040	352 656, 640	365 759, 780	335 631, 260	356 660, 960	321 626, 940	392 845, 640
					1, 836	
839 561, 600	607 489, 629	473 404, 957	456 429, 430	395 426, 384	330 363, 528	448 487, 296
32, 890 26, 779, 896	4, 116 4, 897, 271	437 2, 430, 864	431 2, 368, 116	432 2, 402, 244	386 2, 465, 316	493 3, 687, 660
814	1, 189	5, 562	5, 494	5, 560	6, 386	7, 480
271 131, 900	30 13, 079					
32, 618 26, 646, 894	4, 086 4, 884, 192	437 2, 430, 864	431 2, 368, 116	432 2, 402, 244	386 2, 465, 316	493 3, 687, 660
1 1, 102						

(1) 野　　菜

産地	合計	1月	2月	3月	4月	5月
おおば						
合　計	170,634 478,412,383	11,277 30,975,211	10,845 27,252,870	18,407 48,145,796	15,738 46,234,443	15,209 47,711,505
平均価格	2,803	2,746	2,512	2,615	2,937	3,137
岐　阜	250 505,872			140 218,592		
東　京	16 51,840			8 17,280		
愛　知	169,008 473,375,695	11,149 30,586,843	10,729 26,930,166	18,115 47,519,396	15,598 45,814,107	15,081 47,273,889
高　知	1,360 4,478,976	128 388,368	116 322,704	144 390,528	140 420,336	128 437,616
みょうが						
合　計	122,806 225,063,385	2,164 6,005,901	3,106 6,245,723	7,164 13,157,313	10,128 19,102,777	12,210 22,619,238
平均価格	1,832	2,775	2,010	1,836	1,886	1,852
岐　阜	219 77,841					
茨　城	1 1,944					
長　野	4,079 3,516,523					
愛　知	7 3,531					
徳　島	8 22,464					
高　知	118,492 221,441,082	2,164 6,005,901	3,106 6,245,723	7,164 13,157,313	10,128 19,102,777	12,210 22,619,238
ハーブ類						
合　計	3,046 19,735,792	176 1,147,522	218 1,130,960	265 1,521,591	263 1,724,993	269 1,778,771
平均価格	6,479	6,520	5,187	5,741	6,558	6,612
岐　阜	953 6,490,422	50 301,212	69 271,080	72 427,680	83 569,268	85 596,916
岩　手	4 13,500					2 5,400
茨　城	13 956,340	85,833	1 97,335	4 131,193	100,494	5 133,542
群　馬	8 29,700					
千　葉	22,356		405	405		
東　京	1 7,965					
新　潟	1 292,923	24,111	28,728	33,345	31,293	31,293
長　野	88 1,242,918	4 66,690	3 70,362	4 80,001	11 123,390	3 63,612

単位　上段　数量＝Ｋｇ
下段　金額＝円

６月	７月	８月	９月	１０月	１１月	１２月
19, 423 42, 212, 167	12, 493 44, 722, 908	11, 725 43, 587, 612	13, 597 37, 579, 086	11, 943 36, 499, 950	17, 732 36, 979, 848	12, 245 36, 510, 987
2, 173	3, 579	3, 717	2, 763	3, 056	2, 085	2, 981
				110 287, 280		
	8 34, 560					
19, 287 41, 802, 631	12, 353 44, 192, 412	11, 589 43, 044, 156	13, 481 37, 208, 430	11, 785 36, 048, 510	17, 672 36, 796, 248	12, 169 36, 158, 907
136 409, 536	132 495, 936	136 543, 456	116 370, 656	48 164, 160	60 183, 600	76 352, 080
21, 419 33, 451, 549	23, 165 40, 811, 870	14, 330 32, 363, 929	13, 327 20, 213, 178	8, 178 14, 292, 816	5, 734 10, 457, 400	1, 881 6, 341, 691
1, 561	1, 761	2, 258	1, 516	1, 747	1, 823	3, 371
	121 29, 752	48 31, 169	39 14, 446	11 2, 474		
1 1, 944						
		1, 674 1, 659, 906	2, 380 1, 832, 101	25 24, 516		
	2 1, 555	3 1, 112	2 864			
						8 22, 464
21, 418 33, 449, 605	23, 042 40, 780, 563	12, 605 30, 671, 742	10, 906 18, 365, 767	8, 142 14, 265, 826	5, 734 10, 457, 400	1, 873 6, 319, 227
285 1, 758, 553	277 1, 908, 068	276 1, 976, 173	243 1, 810, 809	262 1, 711, 687	246 1, 495, 033	266 1, 771, 632
6, 170	6, 888	7, 160	7, 451	6, 533	6, 077	6, 660
80 576, 936	95 709, 884	89 701, 298	79 592, 596	89 621, 108	81 543, 996	81 578, 448
		2 8, 100				
63, 936	84, 105	1 59, 643	1 56, 457	39, 663	52, 326	1 51, 813
	2 8, 100	2 8, 100	3 10, 800	1 2, 700		
		2, 052	2, 052	11, 286	4, 104	2, 052
	1 7, 965					
18, 468	15, 903	23, 085	15, 903	22, 572	23, 598	1 24, 624
7 91, 368	9 107, 838	11 138, 078	7 132, 435	10 130, 680	11 123, 525	8 114, 939

(1) 野　　菜

産地	合計	1月	2月	3月	4月	5月
ハーブ類			（　続　）			
愛　知	1,796 9,098,817	105 517,871	129 507,816	168 689,872	153 768,237	160 794,502
三　重	55 901,611	2 80,244	67,581	47,196	49,194	2 82,917
福　岡	16,471	713	713	4,817	7,301	2,927
大　分	10,530		810	3,240	4,050	2,430
沖　縄	127 652,239	15 70,848	16 86,130	17 103,842	16 71,766	12 65,232
その他香辛・つま物野菜						
合　計	39,834 117,790,900	7,149 23,743,804	2,094 6,325,069	2,157 8,391,888	2,630 10,150,147	4,483 14,405,834
平均価格	2,957	3,321	3,020	3,890	3,859	3,213
岐　阜	5,230 17,322,455	5,037 16,500,553	17 21,708	2 1,966	2 1,080	3 9,720
北海道	228 596,052	100 51,840	20 10,800	50 279,180	58 254,232	
岩　手	45 112,104				45 112,104	
秋　田	4 12,744					
山　形	297 735,426	21 50,544				7 18,360
福　島	11 64,692		11 64,692			
茨　城	51 43,524			1 3,024		
栃　木	4 96,455				2 4,428	6,480
群　馬	25 227,718		2 9,720	23 217,998		
埼　玉	6 10,071					1 6,696
千　葉	8 3,456		6 1,944	2 1,512		
神奈川	1,125 319,086	231 65,340	216 62,424	96 29,160		
新　潟	5,843 250,614		16 117,720		2 16,848	
長　野	14 32,400					14 32,400
静　岡	415 1,644,139	107 627,072	10 31,105	26 80,873	26 84,113	28 87,094
愛　知	16,694 73,061,538	1,155 5,212,365	1,061 3,955,458	1,250 6,108,082	1,615 8,205,959	2,434 7,601,319
大　阪	14 28,188					
兵　庫	1,582 5,043,818	106 374,453	103 361,212	119 408,149	166 439,533	130 434,546

単位　上段　数量＝Ｋｇ
下段　金額＝円

６月	７月	８月	９月	１０月	１１月	１２月
181 857, 509	155 848, 966	157 916, 153	139 898, 938	151 789, 178	139 643, 345	159 866, 430
16 138, 780	12 105, 759	10 92, 988	11 83, 106	1 50, 112	1 51, 543	52, 191
1 11, 556	3 19, 548	4 26, 676	3 18, 522	10 44, 388	14 52, 596	16 81, 135
4, 023 9, 051, 192	2, 244 7, 461, 243	1, 749 7, 652, 895	1, 752 6, 827, 561	3, 563 6, 923, 807	5, 884 7, 303, 006	2, 106 9, 554, 454
2, 249	3, 324	4, 375	3, 897	1, 943	1, 241	4, 536
111 368, 820	19 156, 816	32 202, 176	7 59, 616			
2 5, 940	2 6, 804					
16 33, 696	10 30, 564	18 55, 296	33 147, 798	64 160, 812	65 123, 120	63 115, 236
50 3, 240		1, 620		6, 480	14, 580	14, 580
16, 200	1 20, 477	1 27, 810	14, 580	6, 480		
	5 3, 375					
				126 44, 172	240 64, 044	216 53, 946
	2, 052		1, 026	1, 900 58, 860	3, 925 54, 108	
28 87, 094	26 80, 873	29 93, 314	26 80, 873	26 96, 031	33 125, 018	50 170, 679
2, 833 6, 267, 389	1, 415 5, 763, 007	925 5, 871, 602	1, 015 5, 215, 384	865 5, 313, 210	961 5, 652, 671	1, 165 7, 895, 092
	14 28, 188					
128 436, 877	198 451, 825	135 453, 035	144 482, 886	128 422, 578	99 339, 855	126 438, 869

(1) 野　　菜

産地	合計	1月	2月	3月	4月	5月
その他香辛・つま物野菜　（　続　）						
和歌山	647 3,234,384					647 3,234,384
鳥　取	341 460,728					
岡　山	2 9,720					
広　島	84 217,202	8 11,920	8 11,402	8 11,920	9 13,410	9 13,540
徳　島	1,366 5,124,379	150 487,485	322 1,260,436	91 569,700		564 1,951,560
高　知	1,096 1,299,672	28 28,080	24 16,632	44 31,320	80 62,424	120 153,360
福　岡	1 4,395			464	1,296	1 2,635
大　分	1 1,728			1 1,728		
沖　縄	1,847			1,847		
アメリカ	159 418,716	11 19,980	20 8,640	25 12,420	10 4,968	15 10,692
ｵｰｽﾄﾗﾘｱ	180 155,520					
フィリピン	57 95,040				38 62,208	13 22,464
その他外国	4,304 7,163,089	195 314,172	258 391,176	419 632,545	577 887,544	497 820,584
生しいたけ						
合　計	390,616 371,098,000	32,394 33,313,378	29,281 28,295,685	37,857 32,032,998	34,477 26,063,474	27,470 23,841,348
平均価格	950	1,028	966	846	755	867
岐　阜	320,471 300,158,167	30,846 31,943,074	27,941 27,071,937	35,924 30,468,780	32,335 24,302,210	25,365 21,904,314
群　馬	18,814 15,572,304					
富　山	3,991 4,064,580	369 416,016	318 354,780	426 404,514	297 286,740	309 321,408
長　野	3,345 5,513,659	119 290,628	172 333,720	217 347,112	218 382,212	254 430,650
静　岡	100 29,160					
愛　知	50 33,480				50 33,480	
滋　賀	30,665 36,753,470				87 93,744	372 387,072
中　国	13,180 8,973,180	1,060 663,660	850 535,248	1,290 812,592	1,490 965,088	1,170 797,904
まつ茸						
合　計	5,963 57,100,790					

単位　上段　数量＝Ｋｇ
下段　金額＝円

６月	７月	８月	９月	１０月	１１月	１２月
				61 85, 752	200 310, 176	80 64, 800
						2 9, 720
8 11, 920	6 13, 410	8 13, 410	9 14, 750	4 19, 440	17, 280	7 64, 800
239 855, 198						
144 194, 400	168 222, 480	232 270, 648	112 131, 328	56 73, 440	44 57, 240	44 58, 320
11 21, 978	12 42, 768	11 24, 948	18 64, 152	5 89, 100	6 21, 870	15 97, 200
	20 17, 280	35 30, 240	50 43, 200	50 43, 200	25 21, 600	
						6 10, 368
453 748, 440	348 621, 324	323 608, 796	338 571, 968	278 504, 252	286 501, 444	332 560, 844
25, 824 22, 006, 254	25, 208 20, 621, 862	23, 564 20, 116, 439	25, 448 23, 683, 898	28, 752 30, 336, 621	53, 946 55, 959, 819	46, 395 54, 826, 224
852	818	853	930	1, 055	1, 037	1, 181
23, 936 20, 197, 934	23, 197 18, 547, 322	21, 218 17, 740, 861	22, 190 20, 138, 328	11, 195 11, 625, 076	37, 641 40, 651, 005	28, 683 35, 567, 326
				6, 070 5, 519, 438	6, 208 4, 350, 163	6, 536 5, 702, 703
321 313, 956	303 269, 244	258 230, 850	315 311, 040	418 444, 528	360 384, 264	297 327, 240
502 649, 696	717 1, 011, 928	492 684, 460	278 500, 121	194 423, 376	73 186, 462	109 273, 294
						100 29, 160
255 269, 892	261 277, 560	976 1, 020, 924	1, 925 2, 208, 233	9, 645 11, 450, 915	8, 494 9, 553, 949	8, 650 11, 491, 181
810 574, 776	730 515, 808	620 439, 344	740 526, 176	1, 230 873, 288	1, 170 833, 976	2, 020 1, 435, 320
	43 450, 900	688 8, 799, 840	1, 206 17, 280, 000	3, 287 24, 753, 170	692 5, 556, 600	47 260, 280

(1) 野　　菜

産地	合計	1月	2月	3月	4月	5月
まつ茸			（　続　）			
平均価格	9,575					
岐　阜	27 1,059,730					
長　野	7 318,028					
アメリカ	828 7,160,508					
カナダ	2,282 12,755,664					
中　国	2,573 34,432,560					
その他外国	246 1,374,300					
なめこ						
合　計	195,930 77,253,092	12,603 5,182,758	14,583 5,955,325	17,845 6,521,105	16,372 5,828,182	14,668 6,053,791
平均価格	394	411	408	365	355	412
岐　阜	62,763 23,746,868	3,859 1,640,466	4,606 1,977,523	6,226 2,210,825	5,742 1,920,472	4,939 1,975,603
長　野	133,167 53,506,224	8,744 3,542,292	9,977 3,977,802	11,619 4,310,280	10,630 3,907,710	9,729 4,078,188
えのきだけ						
合　計	1,278,780 313,219,700	120,952 33,524,322	112,973 29,811,270	107,682 26,069,616	101,911 21,118,453	78,549 18,527,636
平均価格	244	277	263	242	207	235
岐　阜	1,269 158,749	75 19,116				108 10,519
新　潟	5 1,782					
長　野	1,277,458 313,043,617	120,877 33,505,206	112,925 29,795,718	107,682 26,069,616	101,911 21,118,453	78,441 18,517,117
京　都	48 15,552		48 15,552			
しめじ茸						
合　計	718,325 253,421,555	52,678 21,366,264	52,213 21,968,237	59,736 20,679,336	61,946 19,116,463	49,346 16,501,751
平均価格	352	405	420	346	308	334
新　潟	15,501 11,431,411	1,885 1,478,239	1,736 1,354,428	1,748 1,272,456	1,275 870,480	973 657,828
富　山	237 160,164	226 154,656	11 5,508			
福　井	462 548,856	30 35,640	26 30,888	40 47,520	40 47,520	40 47,520
長　野	515,893 165,260,839	36,455 12,824,502	36,521 12,634,208	47,326 14,686,934	44,980 11,761,403	28,990 9,348,565

単位　上段　数量＝Ｋｇ
下段　金額＝円

６月	７月	８月	９月	１０月	１１月	１２月
	10, 486	12, 790	14, 328	7, 530	8, 029	5, 537
				27 1, 059, 730		
				7 318, 028		
			280 2, 906, 280	452 3, 258, 468	96 995, 760	
			71 650, 700	2, 088 11, 458, 584	123 646, 380	
	43 450, 900	688 8, 799, 840	855 13, 723, 020	713 8, 658, 360	274 2, 800, 440	
					199 1, 114, 020	47 260, 280
16, 771 6, 667, 114	20, 353 7, 043, 221	16, 605 6, 484, 244	15, 429 6, 713, 085	17, 864 7, 446, 437	15, 295 6, 281, 614	17, 542 7, 076, 216
397	346	390	435	416	410	403
4, 829 1, 841, 728	6, 124 1, 752, 679	4, 822 1, 559, 282	4, 228 1, 989, 273	5, 759 2, 511, 485	5, 745 2, 178, 694	5, 884 2, 188, 838
11, 942 4, 825, 386	14, 229 5, 290, 542	11, 783 4, 924, 962	11, 201 4, 723, 812	12, 105 4, 934, 952	9, 550 4, 102, 920	11, 658 4, 887, 378
86, 165 17, 652, 177	84, 033 13, 259, 479	83, 868 12, 149, 701	111, 331 24, 181, 809	138, 667 33, 077, 978	117, 009 34, 863, 085	135, 640 48, 984, 174
204	157	144	217	238	297	361
	636 60, 264	450 68, 850				
5 1, 782						
86, 160 17, 650, 395	83, 397 13, 199, 215	83, 418 12, 080, 851	111, 331 24, 181, 809	138, 667 33, 077, 978	117, 009 34, 863, 085	135, 640 48, 984, 174
53, 575 16, 751, 809	62, 018 14, 231, 645	56, 464 12, 250, 164	54, 097 18, 021, 353	67, 558 28, 235, 323	68, 822 30, 941, 997	79, 872 33, 357, 213
312	229	216	333	417	449	417
1, 029 692, 388	961 383, 292	367 226, 476	1, 557 1, 047, 708	1, 485 1, 254, 982	1, 294 1, 150, 610	1, 191 1, 042, 524
40 47, 520	42 49, 896	38 45, 144	44 52, 272	38 45, 144	44 52, 272	40 47, 520
35, 978 11, 031, 095	44, 633 10, 357, 403	39, 199 8, 339, 304	40, 141 12, 337, 788	47, 809 18, 329, 131	54, 157 21, 996, 024	59, 704 21, 614, 482

(1) 野　　菜

産地	合計	1月	2月	3月	4月	5月
しめじ茸			（　続　）			
静　岡	163,997 68,100,302	13,689 6,547,715	12,978 7,336,806	10,235 4,351,881	13,476 5,734,876	17,825 5,752,901
三　重	21,330 6,823,699	355 252,828	897 524,211	349 257,797	2,151 669,892	1,492 658,607
京　都	561 905,016	38 72,684	44 82,188	38 62,748	24 32,292	26 36,330
福　岡	344 191,268					
その他きのこ類						
合　計	393,390 208,443,890	19,976 12,376,813	21,857 13,749,154	28,211 15,480,070	30,453 16,681,842	32,983 15,230,052
平均価格	529	619	629	548	547	461
岐　阜	15,937 8,484,399	702 366,282	1,092 546,669	1,490 843,656	1,354 734,654	1,142 556,254
岩　手	11 44,064					
群　馬	54 63,461			26 30,197		
千　葉	3,547 5,423,812	234 361,076	211 336,917	335 526,175	323 507,881	304 464,670
新　潟	52,616 41,047,934	3,926 3,442,448	2,871 2,601,596	3,716 3,007,971	3,064 2,426,124	4,582 2,962,448
富　山	14 26,352					
長　野	89,515 39,074,046	5,448 2,333,593	5,873 2,420,081	6,956 2,833,796	7,873 3,530,979	6,488 2,973,940
静　岡	18,579 10,720,909	1,303 812,397	1,311 843,166	1,492 959,039	1,017 721,008	1,767 855,900
三　重	198,448 85,392,748	7,376 3,736,478	9,431 5,636,455	12,900 5,880,210	15,625 7,409,382	17,670 6,274,107
京　都	2 3,370			2 3,370		
和歌山	10 3,499					
岡　山	14,386 18,032,137	987 1,324,539	1,068 1,364,270	1,294 1,395,656	1,197 1,351,814	1,030 1,142,733
広　島	15 4,860					
福　岡	256 122,299					
わらび						
合　計	3,884 4,034,523			1,225 1,543,190	1,756 1,713,009	876 758,182
平均価格	1,038			1,259	975	865
岐　阜	175 149,364				6 6,102	142 123,120
茨　城	2 5,400			2 5,400		

単位　上段　数量＝Ｋｇ
下段　金額＝円

６月	７月	８月	９月	１０月	１１月	１２月
14, 107 4, 274, 715	12, 777 2, 815, 997	12, 356 2, 935, 462	11, 243 4, 074, 711	15, 032 7, 337, 013	12, 200 7, 028, 025	18, 079 9, 910, 200
2, 403 684, 945	3, 583 598, 273	4, 424 630, 144	1, 079 456, 084	3, 112 1, 160, 513	926 545, 182	559 385, 223
18 21, 146	22 26, 784	22 29, 138	33 52, 790	48 91, 260	53 98, 172	195 299, 484
		58 44, 496		34 17, 280	148 71, 712	104 57, 780
39, 638 15, 934, 337	37, 549 12, 328, 226	34, 202 12, 105, 398	38, 872 20, 024, 114	41, 564 28, 057, 062	29, 920 22, 187, 672	38, 165 24, 289, 150
401	328	353	515	675	741	636
1, 345 675, 994	1, 182 563, 305	1, 480 713, 528	1, 402 727, 209	1, 291 872, 261	1, 142 800, 563	2, 315 1, 084, 024
	2 13, 824		9 30, 240			
			28 33, 264			
282 419, 712	250 385, 123	248 389, 750	296 449, 660	334 487, 899	368 551, 454	362 543, 495
4, 205 2, 645, 321	5, 187 3, 013, 067	3, 410 2, 276, 654	5, 222 4, 070, 562	6, 335 5, 745, 370	6, 025 5, 419, 901	4, 073 3, 436, 472
			2 3, 672	12 22, 680		
8, 012 3, 387, 405	8, 022 2, 391, 969	6, 044 2, 341, 098	9, 416 3, 940, 335	9, 098 4, 634, 464	7, 698 3, 879, 653	8, 587 4, 406, 733
1, 947 946, 134	1, 647 772, 200	2, 689 1, 174, 122	1, 538 839, 592	1, 085 792, 018	799 623, 754	1, 984 1, 381, 579
22, 816 6, 745, 550	20, 143 4, 021, 943	19, 037 3, 812, 855	19, 828 8, 452, 772	22, 003 13, 575, 924	12, 665 9, 105, 890	18, 954 10, 741, 182
	10 3, 499					
1, 031 1, 114, 221	1, 106 1, 163, 296	1, 114 1, 327, 148	1, 116 1, 471, 948	1, 330 1, 874, 390	1, 223 1, 806, 457	1, 890 2, 695, 665
			15 4, 860			
		180 70, 243		76 52, 056		
27 20, 142						
746						
27 20, 142						

(1) 野　　菜

産地	合計	1月	2月	3月	4月	5月
わらび			（　続　）			
栃　木	14 26,676			4 10,368	10 16,308	
静　岡	1 1,814			1 1,814		
高　知	1,388 1,243,393			80 83,376	651 605,739	657 554,278
鹿児島	2,304 2,607,876			1,138 1,442,232	1,089 1,084,860	77 80,784
その他山菜類						
合　計	3,548 15,597,540	527 2,098,912	660 2,841,197	1,436 5,711,918	604 3,334,390	37 159,304
平均価格	4,396	3,982	4,304	3,977	5,520	4,305
岐　阜	184 233,067			16 12,658	41 210,168	
北海道	27 157,896		15 81,864	8 45,792	4 30,240	
青　森	1 5,400		1 5,400			
岩　手	26 86,832		1 7,560		9 22,032	16 57,240
秋　田	478 2,269,242	64 298,134	119 483,516	157 854,442	82 425,142	10 37,692
山　形	1,861 8,100,270	373 1,476,306	259 1,359,623	880 3,243,423	311 1,935,252	
茨　城	6 32,940				6 32,940	
東　京	2 8,100				2 8,100	
新　潟	546 1,602,860	84 227,232	164 382,730	178 542,322	114 431,784	6 18,792
愛　知	47 542,646	5 35,640	9 64,800	15 126,900	10 65,880	5 33,480
島　根	43 230,364		42 221,724		1 8,640	
徳　島	327 2,327,923	1 61,600	50 233,980	182 886,381	24 164,212	12,100
カット野菜						
合　計	33,869 7,785,625	2,721 574,028	1,903 460,274	3,806 792,268	4,573 956,601	3,048 675,087
平均価格	229	210	241	208	209	221
岐　阜	8,379 1,775,695	644 153,746	685 154,526	630 150,856	795 163,449	705 148,695
大　阪	555 624,078	37 44,658	58 58,212	56 59,292	53 55,944	53 55,944
徳　島	24,935 5,385,852	2,040 375,624	1,160 247,536	3,120 582,120	3,725 737,208	2,290 470,448

単位　上段　数量＝Ｋｇ
下段　金額＝円

６月	７月	８月	９月	１０月	１１月	１２月
24 186, 348	38 192, 634	3 88, 517	3 100, 332	2 128, 352	139, 384	214 616, 252
7, 764	5, 069	29, 505	33, 444	64, 176		2, 879
						127 10, 241
20 81, 972	26 88, 344					
						38 85, 666
2 30, 456	29, 160	22, 572	26, 082	12, 852	20, 034	1 74, 790
2 73, 920	12 75, 130	3 65, 945	3 74, 250	2 115, 500	119, 350	48 445, 555
4, 278 1, 011, 680	3, 313 827, 528	1, 757 454, 745	1, 244 300, 846	1, 436 355, 557	2, 506 594, 044	3, 284 782, 967
236	249	258	241	247	237	238
592 136, 880	557 139, 082	604 142, 733	790 142, 950	841 156, 189	752 138, 500	784 148, 089
41 47, 520	46 50, 382	43 51, 516	39 44, 172	45 53, 568	44 52, 164	40 50, 706
3, 645 827, 280	2, 710 638, 064	1, 110 260, 496	415 113, 724	550 145, 800	1, 710 403, 380	2, 460 584, 172

(1) 野　　菜

産地	合計	1月	2月	3月	4月	5月
う　め						
合　計	291,814 134,489,312					57,678 32,341,788
平均価格	460					560
岐　阜	1,853 359,020					1,032 231,336
福　井	42,100 7,773,732					
長　野	780 168,480					
奈　良	1,400 453,600					
和歌山	219,021 118,374,496					52,436 30,241,836
徳　島	18,450 5,587,272					4,210 1,868,616
鹿児島	8,210 1,772,712					
小うめ						
合　計	21,266 12,890,707					17,664 10,807,711
平均価格	606					611
岐　阜	447 198,925					447 198,925
長　野	8,210 4,818,420					5,188 3,107,700
静　岡	136 27,000					136 27,000
和歌山	10,821 7,085,178					10,241 6,712,902
徳　島	1,652 761,184					1,652 761,184
ゆず類						
合　計	43,334 45,598,986	2,728 1,980,623	1,286 1,004,757	566 1,458,378	450 1,543,428	592 1,796,818
平均価格	1,052	726	781	2,576	3,429	3,035
岐　阜	711 156,016		28 4,180			
静　岡	100 43,200					
愛　知	300 42,719					
和歌山	939 529,438					
徳　島	24,026 29,224,865	1,230 1,270,361	563 571,698	253 942,948	432 1,494,828	577 1,715,256
高　知	15,772 14,922,111	1,120 565,974	695 428,879	313 515,430	18 48,600	15 81,562

単位　上段　数量＝Ｋｇ
下段　金額＝円

６月	７月	８月	９月	１０月	１１月	１２月
234, 136 102, 147, 524						
436						
821 127, 684						
42, 100 7, 773, 732						
780 168, 480						
1, 400 453, 600						
166, 585 88, 132, 660						
14, 240 3, 718, 656						
8, 210 1, 772, 712						
3, 602 2, 082, 996						
578						
3, 022 1, 710, 720						
580 372, 276						
1, 634 3, 266, 525	1, 059 1, 726, 272	5, 656 4, 549, 327	3, 975 2, 769, 681	3, 693 6, 406, 970	3, 511 5, 695, 898	18, 184 13, 400, 309
1, 999	1, 630	804	696	1, 734	1, 622	736
		10 3, 175			245 35, 802	428 112, 859
						100 43, 200
			6 1, 210	5 475	113 13, 100	176 27, 934
				196 126, 360		743 403, 078
1, 547 2, 973, 802	897 1, 365, 336	5, 288 4, 179, 535	3, 154 2, 348, 827	1, 758 4, 321, 296	1, 445 3, 770, 604	6, 882 4, 270, 374
87 292, 723	162 360, 936	333 340, 956	148 129, 708	1, 340 1, 776, 103	1, 694 1, 852, 200	9, 847 8, 529, 040

(1) 野　　菜

産地	合計	1月	2月	3月	4月	5月
ゆず類			（　続　）			
大　分	104 120, 150					
宮　崎	864 354, 747	378 144, 288				
鹿児島	514 200, 556					
沖　縄	4 5, 184					
ぎんなん						
合　計	44, 066 40, 577, 712	1, 498 857, 045	263 68, 256	197 62, 035		
平均価格	920	572	259	314		
岐　阜	10, 029 5, 836, 914	8 2, 808	226 40, 932	160 47, 887		
愛　知	34, 037 34, 740, 798	1, 490 854, 237	37 27, 324	37 14, 148		
その他野菜						
合　計	1, 018, 114 155, 861, 264	78, 574 11, 293, 352	72, 764 10, 942, 451	79, 248 12, 169, 983	86, 341 12, 534, 744	91, 112 13, 958, 125
平均価格	153	143	150	153	145	153
岐　阜	980, 448 134, 302, 291	76, 668 10, 122, 004	71, 229 9, 469, 700	77, 103 10, 556, 711	84, 263 11, 180, 017	87, 263 11, 759, 517
北海道	1, 360 987, 740					
青　森	265 1, 153, 082	67 312, 077	99 468, 117	55 261, 923	23 105, 883	
秋　田	152 344, 736	8 18, 144	8 18, 144	16 36, 288	24 54, 432	8 18, 144
福　島	77 10, 368					
茨　城	1 1, 814				1 1, 814	
群　馬	180 64, 800					
千　葉	3 5, 184					
東　京	771 467, 291					
長　野	5, 914 602, 746					80 1, 728
静　岡	6 13, 290			1 810	2 2, 160	
愛　知	14, 157 12, 956, 968	334 523, 125	403 743, 586	449 829, 162	559 817, 541	1, 539 1, 363, 135
三　重	26 8, 424					26 8, 424
滋　賀	1, 460 473, 688	200 62, 640		200 62, 640		200 62, 640

単位　上段　数量＝Ｋｇ
下段　金額＝円

６月	７月	８月	９月	１０月	１１月	１２月
			50 34, 182	32 47, 952	14 24, 192	8 13, 824
		21 20, 477	465 189, 982			
			152 65, 772	362 134, 784		
		4 5, 184				
	54 118, 800	366 626, 216	4, 961 5, 835, 877	12, 570 12, 532, 030	16, 323 13, 531, 769	7, 834 6, 945, 684
	2, 200	1, 710	1, 176	996	829	886
			558 372, 924	2, 477 1, 727, 212	3, 613 1, 999, 523	2, 987 1, 645, 628
	54 118, 800	366 626, 216	4, 403 5, 462, 953	10, 093 10, 804, 818	12, 710 11, 532, 246	4, 847 5, 300, 056
90, 156 14, 409, 520	83, 966 12, 973, 607	71, 792 11, 253, 929	89, 163 13, 526, 954	92, 807 13, 718, 605	91, 974 13, 627, 382	90, 217 15, 452, 612
159	154	156	151	147	148	171
85, 740 11, 510, 467	81, 112 10, 901, 336	68, 066 9, 532, 056	85, 087 11, 524, 983	88, 252 11, 943, 885	88, 597 12, 077, 149	87, 068 13, 724, 466
10 60, 500			150 33, 000	917 233, 640	18 118, 800	265 541, 800
21 5, 082						
16 36, 288	14 31, 752		16 36, 288	8 18, 144	16 36, 288	18 40, 824
	77 10, 368					
	90 32, 400				90 32, 400	
					3 5, 184	
		180 95, 040	465 301, 565		126 70, 686	
40 864	10 10, 152	1, 781 249, 340	1, 627 224, 794	1, 336 93, 404	520 11, 232	520 11, 232
1 1, 080		2 9, 240				
2, 548 1, 845, 754	1, 750 1, 579, 344	1, 351 1, 226, 230	1, 372 1, 207, 536	1, 320 1, 057, 265	1, 818 1, 033, 995	714 730, 295
	100 31, 320			200 66, 960	100 33, 480	460 154, 008

(1) 野　　菜

産地	合計	1月	2月	3月	4月	5月
その他野菜			（　続　）			
和歌山	2,683 1,171,362		36 11,275			360 112,752
岡　山	324 133,650					
徳　島	1,102 539,255		6,600			888 420,681
高　知	20 10,757					
鹿児島	1,560 415,360	240 50,600	200 54,560	400 111,760	160 45,320	320 87,120
沖　縄	4,313 898,370	630 107,580	495 93,720	765 204,600	1,080 251,625	135 31,350
中　国	3,237 1,018,488	424 75,182	290 54,749	254 78,589	225 53,952	290 76,134
その他外国	55 281,600	3 22,000	4 22,000	5 27,500	4 22,000	3 16,500
その他の果実						
合　計	444 158,092					
平均価格	356					
岐　阜	44 4,092					
和歌山	400 154,000					
冷凍野菜						
合　計	40,884 27,322,056	1,835 3,696,840	5,576 4,204,224	2,970 1,691,280	3,476 2,339,064	2,079 1,183,896
平均価格	668	2,014	753	569	672	569
福　井	36,234 20,633,616	1,485 845,640	2,376 1,353,024	2,970 1,691,280	2,376 1,353,024	2,079 1,183,896
徳　島	4,650 6,688,440	350 2,851,200	3,200 2,851,200		1,100 986,040	
乾燥野菜類						
合　計	146,867 189,483,043	15,944 18,512,131	32,089 45,777,216	65,605 98,147,076	4,418 2,898,516	4,151 2,752,317
平均価格	1,290	1,161	1,426	1,496	656	663
岐　阜	296 774,436	34 33,437	21 41,386	11 13,198		
青　森	3 23,004					3 23,004
茨　城	750 1,863,756	97 230,472	168 403,488	107 257,040		
千　葉	133 349,272	30 93,312	11 29,808	13 31,104		11 29,808
静　岡	65,760 105,186,427	2,634 4,358,988	16,440 26,220,996	45,130 72,148,212		

単位　上段　数量＝Ｋｇ
下段　金額＝円

６月	７月	８月	９月	１０月	１１月	１２月
1, 064 631, 498	264 82, 685	132 41, 341	228 71, 408	456 142, 817	143 77, 586	
	324 133, 650					
192 88, 646				22 23, 328		
		20 10, 757				
240 66, 000						
					315 52, 470	893 157, 025
279 135, 841	221 138, 600	257 67, 925	214 99, 880	285 117, 162	224 56, 112	274 64, 362
5 27, 500	4 22, 000	3 22, 000	4 27, 500	11 22, 000	4 22, 000	5 28, 600
						444 158, 092
						356
						44 4, 092
						400 154, 000
3, 861 2, 198, 664	594 338, 256	2, 970 1, 691, 280	2, 970 1, 691, 280	4, 158 2, 367, 792	5, 346 3, 044, 304	5, 049 2, 875, 176
569	569	569	569	569	569	569
3, 861 2, 198, 664	594 338, 256	2, 970 1, 691, 280	2, 970 1, 691, 280	4, 158 2, 367, 792	5, 346 3, 044, 304	5, 049 2, 875, 176
2, 028 1, 760, 681	1, 027 1, 129, 218	1, 559 1, 356, 416	1, 956 1, 868, 584	3, 121 2, 677, 428	5, 132 4, 327, 032	9, 837 8, 276, 428
868	1, 099	870	955	857	843	841
11 9, 493	2 1, 080	39 2, 160		17 58, 698	116 516, 024	45 98, 960
				73 184, 464	141 367, 632	164 420, 660
6 15, 552	22 50, 976	3 5, 400	9 23, 328	9 23, 328	3 7, 776	16 38, 880
						1, 556 2, 458, 231

(1) 野　　菜

産地	合計	1月	2月	3月	4月	5月
乾燥野菜類			（　続　）			
愛　知	1,938 3,181,874	158 269,956	135 241,736	203 341,745	144 245,970	168 274,536
大　阪	155 69,120					
徳　島	288 715,392	40 99,360	40 101,520		48 120,960	
熊　本	75 586,440	3 23,328	6 46,656	6 46,656	6 46,656	12 93,312
宮　崎	31,202 51,176,035	6,123 9,956,953	9,862 16,027,427	13,588 22,056,127	182 351,810	186 358,745
鹿児島	20 56,160					
中　国	46,247 25,501,127	6,825 3,446,325	5,406 2,664,199	6,547 3,252,994	4,038 2,133,120	3,771 1,972,912
野菜・ビン／缶詰						
合　計	302,354 125,818,132	33,023 8,660,803	70,490 28,670,805	179,928 78,994,595	6,318 2,716,970	2,407 1,009,252
平均価格	416	262	406	439	430	419
岐　阜	2 7,463					
北海道	74,515 34,023,564	72 37,584	17,164 7,820,064	51,699 23,458,086	2,403 1,173,366	153 79,866
群　馬	120 24,000					
千　葉	896 1,548,288	64 110,592	64 110,592	88 152,064	104 179,712	56 96,768
長　野	432 166,644	6 1,944	6 1,944	52 17,496	80 27,216	12 3,888
和歌山	1,163 405,702					278 112,320
山　口	64 108,000	18 27,000				
高　知	505 521,100			115 79,704	65 65,988	
熊　本	672 224,316					
中　国	216,318 86,378,096	32,821 8,470,183	52,661 20,551,797	126,616 54,859,565	831 397,055	599 306,420
その他外国	7,667 2,410,959	42 13,500	595 186,408	1,358 427,680	2,835 873,633	1,309 409,990
漬　物						
合　計	9,850 9,921,207	407 575,834	538 776,444	768 869,097	785 997,736	763 865,544
平均価格	1,007	1,414	1,443	1,131	1,271	1,134
岐　阜	36 6,804				19 3,402	17 3,402
愛　知	90 72,900	10 8,100		10 8,100	10 8,100	10 8,100

単位　上段　数量＝Ｋｇ
　　下段　金額＝円

６月	７月	８月	９月	１０月	１１月	１２月
128 205, 632	103 169, 236	155 238, 086	184 299, 052	208 337, 057	175 281, 513	177 277, 355
	5 2, 700	150 66, 420				
40 99, 360	16 41, 472	8 20, 736	56 132, 624		40 99, 360	
9 69, 984	6 46, 980	6 47, 304	6 47, 304	6 47, 304	3 23, 652	6 47, 304
175 336, 875	139 265, 347	168 315, 912	221 424, 926	188 369, 609	187 352, 642	183 359, 662
				20 56, 160		
1, 659 1, 023, 785	734 551, 427	1, 030 660, 398	1, 480 941, 350	2, 600 1, 600, 808	4, 467 2, 678, 433	7, 690 4, 575, 376
1, 177 628, 615	1, 986 808, 666	1, 412 878, 420	1, 399 770, 850	2, 769 1, 506, 611	619 462, 553	826 709, 992
534	407	622	551	544	747	859
					1 2, 970	1 2, 970
		1, 523				
99 51, 678		495 194, 400	630 272, 160	1, 800 936, 360		
	120 24, 000					
92 158, 976	60 103, 680	60 103, 680	84 145, 152	52 89, 856	36 62, 208	136 235, 008
17 5, 832	64 21, 384	57 16, 200	6 1, 944	35 11, 664	66 45, 360	31 11, 772
441 135, 108	232 92, 340		6 2, 268	31 11, 664	105 35, 964	70 16, 038
		18 27, 000	18 27, 000		10 27, 000	
20 19, 440		210 279, 612		65 53, 136	5 4, 320	25 18, 900
128 45, 036	282 106, 704	262 72, 576				
345 201, 205	388 195, 332	310 183, 429	415 248, 886	373 254, 189	396 284, 731	563 425, 304
35 11, 340	840 265, 226		240 73, 440	413 149, 742		
623 734, 648	460 569, 527	479 723, 146	504 596, 592	787 908, 010	888 802, 278	2, 848 1, 502, 351
1, 179	1, 238	1, 509	1, 183	1, 153	903	527
	10 8, 100	10 8, 100	10 8, 100	20 16, 200		

(1) 野　　菜

産地	合計	1月	2月	3月	4月	5月
漬　物			（　続　）			
和歌山	2,574 872,117					
高　知	24 40,176					
宮　崎	3,525 6,533,230	174 424,958	258 594,140	379 616,701	315 701,870	284 569,030
鹿児島	3,551 2,367,900	223 142,776	280 182,304	379 244,296	441 284,364	402 256,932
中　国	50 28,080					50 28,080

単位　上段　数量＝Ｋｇ
　　下段　金額＝円

６ 月	７ 月	８ 月	９ 月	１ ０ 月	１ １ 月	１ ２ 月
17 74, 520	11 52, 164	2 8, 640			352 101, 520	2, 192 635, 273
						24 40, 176
357 489, 380	283 401, 371	277 581, 990	287 445, 068	379 627, 750	237 487, 134	295 593, 838
249 170, 748	156 107, 892	190 124, 416	207 143, 424	388 264, 060	299 213, 624	337 233, 064

６．品目別・産地別・月別取扱高

(2) 果　　実

産地	合計	１月	２月	３月	４月	５月
総合計	29,190,816 11,508,944,931	2,762,611 963,879,090	2,305,432 922,732,845	2,010,802 888,325,410	1,798,054 829,235,355	1,630,295 727,345,308
平均価格	394	348	400	441	461	446
ハウスみかん						
合計	272,820 252,856,469			801 882,738	3,591 4,307,440	25,136 30,067,470
平均価格	926			1,102	1,199	1,196
富山	215 129,276					
長野	200 151,200					
静岡	11,800 8,869,770					608 809,352
愛知	167,755 170,347,720				1,707 3,881,272	4,720 8,141,364
和歌山	7,072 2,695,464				1,884 426,168	2,364 1,393,848
徳島	12,896 11,264,022					6,714 6,721,866
高知	56,319 49,655,700					10,730 13,001,040
佐賀	1,687 862,315					
長崎	801 882,738			801 882,738		
熊本	14,075 7,998,264					
極早生温州みかん						
合計	1,341,651 314,165,271					
平均価格	234					
岐阜	2,810 319,788					
岩手	160 22,032					
静岡	372,677 79,565,598					
愛知	46,216 9,874,505					
三重	181,232 57,461,076					
奈良	400 129,600					
和歌山	260,224 68,708,552					
徳島	48,884 8,192,556					
愛媛	65,600 13,094,136					

単位　上段　数量＝Ｋｇ
下段　金額＝円

６月	７月	８月	９月	１０月	１１月	１２月
1, 684, 167 793, 750, 447 471	1, 851, 123 933, 940, 246 504	2, 832, 485 1, 434, 262, 395 506	1, 941, 371 950, 847, 324 489	2, 684, 858 978, 659, 799 364	3, 689, 326 952, 289, 553 258	4, 000, 292 1, 133, 677, 159 283
49, 578 49, 039, 776 989 88 98, 820 27, 884 31, 454, 892 2, 824 875, 448 3, 857 2, 778, 840 14, 840 13, 744, 296 85 87, 480 1, 905 1, 554, 012	74, 888 72, 140, 382 963 4, 144 3, 136, 806 51, 970 53, 976, 348 1, 869 1, 421, 496 15, 000 12, 051, 720 1, 905 1, 554, 012	92, 464 80, 043, 541 865 200 151, 200 6, 745 4, 685, 472 62, 507 60, 230, 250 456 341, 820 10, 714 8, 247, 636 97 100, 807 11, 745 6, 286, 356	26, 162 16, 274, 358 622 215 129, 276 215 139, 320 18, 967 12, 663, 594 5, 035 2, 611, 008 1, 305 573, 264 425 157, 896	200 100, 764 503

(2) 果　　実

産地	合計	1月	2月	3月	4月	5月
極早生温州みかん　（　続　）						
佐　賀	36,215 5,352,588					
長　崎	250 81,000					
熊　本	261,693 54,948,218					
宮　崎	53,960 13,879,890					
鹿児島	11,330 2,535,732					
早生温州みかん						
合　計	3,633,415 761,081,583	26,908 6,105,456	6,675 2,552,364			
平均価格	209	226	382			
岐　阜	12,068 1,535,706					
長　野	2,150 668,736					
静　岡	1,648,756 372,819,294					
愛　知	989,100 174,844,407	13,862 2,868,102				
三　重	3,170 489,456					
奈　良	900 190,080					
和歌山	654,469 155,483,280	13,046 3,237,354	6,675 2,552,364			
徳　島	142,967 17,924,976					
愛　媛	14,980 2,541,564					
長　崎	2,485 857,412					
熊　本	162,370 33,726,672					
中生温州みかん						
合　計	281,134 65,703,744	117,259 28,447,308	5,660 1,874,340			
平均価格	233	242	331			
岐　阜	30,317 6,291,324	30,317 6,291,324				
静　岡	20,474 2,949,480	2,444 337,824				
和歌山	128,801 35,914,320	53,446 14,578,056	5,660 1,874,340			
徳　島	33,148 6,354,504	10,751 2,597,616				

単位　上段　数量＝Ｋｇ
　　下段　金額＝円

６月	７月	８月	９月	１０月	１１月	１２月
			1, 790 303, 156 67, 556 15, 170, 652 47, 040 12, 456, 774 10, 530 2, 376, 216	32, 570 4, 823, 280 150 48, 600 191, 037 39, 273, 098 6, 920 1, 423, 116 800 159, 516	1, 855 226, 152 100 32, 400 3, 100 504, 468	
				7, 560 2, 390, 137 316

(2) 果　　実

産地	合計	1月	2月	3月	4月	5月
中生温州みかん　（　続　）						
愛　媛	41,804 8,537,076	20,301 4,642,488				
長　崎	1,120 434,052					
熊　本	25,470 5,222,988					
普通温州みかん						
合　計	2,925,792 822,071,268	1,439,368 373,475,448	775,574 226,447,164	222,411 89,842,284	5,977 4,211,784	
平均価格	280	259	291	403	704	
岐　阜	146,240 29,933,280	49,476 10,004,148	77,685 16,413,408	11,165 2,657,664		
静　岡	1,923,190 567,783,572	1,042,781 285,222,686	479,121 148,314,024	65,506 36,085,392	5,927 4,173,984	
愛　知	219,597 50,757,149	157,122 36,899,237	53,410 11,885,508			
三　重	26,295 6,153,300	3,615 768,204	19,993 4,815,396	1,177 293,004		
和歌山	227,224 52,431,365	118,023 26,567,633	20,618 6,128,136			
山　口	50 37,800				50 37,800	
徳　島	259,122 88,264,728	1,353 448,524	113,261 37,022,508	144,508 50,793,696		
愛　媛	47,886 10,704,312	45,926 10,323,504				
長　崎	20,225 6,692,490					
熊　本	53,913 8,851,896	21,072 3,241,512	11,486 1,868,184	55 12,528		
宮　崎	1,750 377,136					
鹿児島	200 43,200					
その他外国	100 41,040					
葉つきみかん						
合　計	7,705 3,429,972	−22				
平均価格	445					
岐　阜	140 69,120					
三　重	300 226,800					
和歌山	256 105,840					
熊　本	7,009 3,028,212	−22				

単位　上段　数量＝Ｋｇ
下段　金額＝円

６月	７月	８月	９月	１０月	１１月	１２月
						21, 503 3, 894, 588 1, 120 434, 052 25, 470 5, 222, 988
100 41, 040 410	585 536, 004 916		250 81, 000 324	7, 950 1, 997, 568 251	23, 444 5, 270, 541 224	450, 133 120, 168, 435 266
				30 6, 480	1, 569 162, 843	6, 315 688, 737 329, 855 93, 987, 486
	585 536, 004				8, 030 1, 107, 000	450 329, 400 1, 510 276, 696
				6, 220 1, 651, 752	50 17, 280	82, 313 18, 066, 564
					1, 960 380, 808	
					11, 835 3, 602, 610	8, 390 3, 089, 880 21, 300 3, 729, 672
			50 37, 800 200 43, 200	1, 700 339, 336		
100 41, 040						
						7, 727 3, 429, 972 443 140 69, 120 300 226, 800 256 105, 840 7, 031 3, 028, 212

(2) 果　　実

産地	合計	1月	2月	3月	4月	5月
ネーブルオレンジ						
合　計	61,642 14,877,702	7,290 2,137,428	1,518 338,688	8,241 2,839,644	13,828 3,252,204	14,841 3,772,008
平均価格	241	293	223	344	235	254
岐　阜	12 1,026					
静　岡	2,785 1,273,968			2,685 1,219,536	100 54,432	
和歌山	3,911 1,339,632	2,972 1,035,396	549 209,088	220 56,268	170 38,880	
福　岡	1,180 299,484			780 207,684	400 91,800	
アメリカ	34,935 8,877,492			4,403 1,356,156	13,158 3,067,092	14,841 3,772,008
ｵｰｽﾄﾗﾘｱ	18,819 3,086,100	4,318 1,102,032	969 129,600	153		
甘夏みかん						
合　計	473,067 101,163,460	133 13,295	24,209 5,515,884	101,324 21,168,810	124,721 26,073,209	164,080 35,808,858
平均価格	213	99	227	208	209	218
岐　阜	308 29,020	133 13,295	89 7,236	35 3,780	51 4,709	
静　岡	4,200 746,280			2,800 422,820	1,400 323,460	
愛　知	150 7,452		50 2,052		100 5,400	
三　重	60,099 12,336,084			44,349 9,200,844	10,300 2,048,220	3,480 714,528
和歌山	2,090 408,996			620 122,256	1,400 275,400	70 11,340
愛　媛	18,530 3,637,872				5,460 1,164,996	12,070 2,289,276
熊　本	38,770 6,588,864		470 113,616	14,410 2,598,588	22,840 3,622,860	
宮　崎	1,030 188,460					
鹿児島	347,890 77,220,432		23,600 5,392,980	39,110 8,820,522	83,170 18,628,164	148,460 32,793,714
サンフルーツ						
合　計	69,622 13,463,928			47,199 9,555,840	20,203 3,668,328	2,220 239,760
平均価格	193			202	181	108
愛　知	6,170 784,080				3,950 544,320	2,220 239,760
三　重	58,032 11,767,464			47,049 9,532,296	10,983 2,235,168	
和歌山	870 187,920				870 187,920	

単位　上段　数量＝Ｋｇ
　　下段　金額＝円

６月	７月	８月	９月	１０月	１１月	１２月
2,533 682,236 269

(2) 果　　実

産地	合計	1月	2月	3月	4月	5月
サンフルーツ　（　続　）						
愛　媛	1,290 241,812				1,290 241,812	
熊　本	3,260 482,652			150 23,544	3,110 459,108	
伊予柑						
合　計	381,585 91,874,553	159,454 37,921,230	136,181 30,949,042	76,680 20,878,949		
平均価格	240	237	227	272		
岐　阜	96 6,610	54 2,160	42 4,450			
愛　知	1,040 231,768		920 209,736	120 22,032		
和歌山	38,421 8,979,444	28,991 6,819,552	160 34,560			
愛　媛	342,028 82,656,731	130,409 31,099,518	135,059 30,700,296	76,560 20,856,917		
八　朔						
合　計	146,529 31,019,943	28,948 6,355,530	50,693 10,294,441	53,594 11,060,636	7,970 2,025,648	
平均価格	211	219	203	206	254	
岐　阜	1,716 137,311	512 25,434	551 31,849	653 80,028		
愛　知	409 66,420		409 66,420			
和歌山	136,484 29,615,684	28,436 6,330,096	46,463 9,707,148	48,291 10,269,104	7,970 2,025,648	
徳　島	7,230 1,098,684		2,780 408,780	4,450 689,904		
熊　本	690 101,844		490 80,244	200 21,600		
ぶんたん						
合　計	13,256 3,795,876	1,686 387,072	6,414 2,105,244	1,440 379,296	870 192,996	
平均価格	286	229	328	263	221	
岐　阜	18 3,888			18 3,888		
愛　知	36 864	36 864				
高　知	2,872 1,110,780	200 74,520	2,414 906,012	162 44,712		
熊　本	10,330 2,680,344	1,450 311,688	4,000 1,199,232	1,260 330,696	870 192,996	
ぽんかん						
合　計	66,432 18,547,877	29,605 8,097,667	34,907 9,880,564	1,920 569,646		

単位　上段　数量＝Ｋｇ
下段　金額＝円

６月	７月	８月	９月	１０月	１１月	１２月
						9, 270 2, 125, 332 229 9, 270 2, 125, 332
						5, 324 1, 283, 688 241 5, 324 1, 283, 688
					1, 150 272, 268 236 20 19, 440 1, 130 252, 828	1, 696 459, 000 270 76 66, 096 1, 620 392, 904

(2) 果　　実

産地	合計	1月	2月	3月	4月	5月
ぽんかん			（　続　）			
平均価格	279	273	283	296		
静　岡	27,457 7,627,878	10,720 2,732,130	16,737 4,895,748			
愛　知	15,425 4,410,148	9,870 2,856,330	5,555 1,553,818			
和歌山	5,845 1,702,404	2,155 665,172	3,690 1,037,232			
愛　媛	9,755 2,753,568	1,180 330,048	6,655 1,853,874	1,920 569,646		
高　知	1,070 317,887	1,070 317,887				
熊　本	6,880 1,735,992	4,610 1,196,100	2,270 539,892			
レモン						
合　計	212,721 95,207,918	15,874 6,705,720	6,294 3,032,208	8,836 4,226,256	65,438 30,717,716	15,924 6,943,763
平均価格	447	422	481	478	469	436
岐　阜	418 83,603	16 1,944	100 14,796	90 11,232		
愛　知	105 62,748				105 62,748	
三　重	26,389 10,883,894	6,880 2,435,400	55 11,880		12,574 5,923,184	140 54,972
和歌山	12,328 5,710,187	530 160,596		25 8,100	9,181 4,630,392	1,752 571,763
広　島	495 318,600					445 254,232
香　川	1,340 661,824				1,085 464,724	255 197,100
愛　媛	32,960 14,752,908				30,865 14,090,652	2,095 662,256
佐　賀	11,770 4,785,242	1,325 559,440	580 249,264			
熊　本	1,245 740,070					
宮　崎	3,050 890,838					
アメリカ	69,360 33,342,300	7,123 3,548,340	5,559 2,756,268	8,721 4,206,924	11,628 5,546,016	11,237 5,203,440
その他外国	53,261 22,975,704					
バレンシアオレンジ						
合　計	180,325 66,845,336	7,191 2,665,872	10,642 4,790,556	16,771 6,262,466	16,295 5,642,730	14,944 4,842,612
平均価格	370	370	450	373	346	324
アメリカ	88,866 33,530,360	3,927 1,736,748	10,081 4,552,092	16,771 6,262,466	16,295 5,642,730	14,944 4,842,612

単位　上段　数量＝Ｋｇ
　　下段　金額＝円

６月	７月	８月	９月	１０月	１１月	１２月
11, 696 5, 541, 048	12, 087 5, 712, 876	11, 593 5, 554, 548	12, 468 5, 967, 972	18, 103 7, 078, 158	13, 264 5, 051, 765	21, 144 8, 675, 888
473	472	479	478	390	380	410
					142 31, 871	70 23, 760
						6, 740 2, 458, 458
				445 177, 984	335 141, 696	60 19, 656
		50 64, 368				
			2, 040 1, 200, 096	3, 340 1, 391, 148	1, 975 706, 860	2, 510 678, 434
			585 425, 196	660 314, 874		
				2, 370 736, 560	680 154, 278	
11, 696 5, 541, 048	3, 791 1, 719, 684	2, 533 1, 190, 700	459 204, 660	510 197, 100	663 217, 080	5, 440 3, 011, 040
	8, 296 3, 993, 192	9, 010 4, 299, 480	9, 384 4, 138, 020	10, 778 4, 260, 492	9, 469 3, 799, 980	6, 324 2, 484, 540
18, 015 7, 103, 376	15, 735 6, 458, 400	16, 567 6, 426, 864	17, 528 5, 924, 556	17, 000 6, 003, 504	15, 708 5, 554, 224	13, 929 5, 170, 176
394	410	387	338	353	353	371
17, 879 7, 044, 624	5, 280 2, 130, 624	2, 244 760, 752	1, 445 557, 712			

(2) 果　　実

産地	合計	1月	2月	3月	4月	5月
バレンシアオレンジ　（　続　）						
ｵｰｽﾄﾗﾘｱ	90,909 33,107,616	3,264 929,124	561 238,464			
その他外国	550 207,360					
グレープフルーツ						
合　計	73,925 18,621,613	5,092 1,038,096	4,828 1,067,040	4,539 1,132,380	4,964 1,333,314	5,933 1,571,464
平均価格	251	203	221	249	268	264
愛　知	60 1,296	60 1,296				
兵　庫	34 3,240					34 3,240
アメリカ	255 64,800	85 21,600	170 43,200			
メキシコ	1,751 395,064		476 116,640			
ｵｰｽﾄﾗﾘｱ	646 246,240					
その他外国	71,179 17,910,973	4,947 1,015,200	4,182 907,200	4,539 1,132,380	4,964 1,333,314	5,899 1,568,224
セミノール						
合　計	28,316 10,272,150		42 4,212	13,810 5,046,408	14,414 5,206,410	50 15,120
平均価格	362		100	365	361	302
岐　阜	42 4,212		42 4,212			
愛　知	3,735 1,364,904			250 92,880	3,485 1,272,024	
三　重	20,590 7,533,864			13,560 4,953,528	7,030 2,580,336	
和歌山	3,619 1,273,428				3,569 1,258,308	50 15,120
大　分	330 95,742				330 95,742	
デコポン						
合　計	419,695 186,046,902	28,967 18,035,719	113,821 47,009,106	192,399 63,562,925	77,809 50,270,922	78 79,920
平均価格	443	622	413	330	646	1,024
岐　阜	23 4,752	23 4,752				
静　岡	9,535 2,956,554		9,100 2,814,426	200 64,800	235 77,328	
愛　知	83,115 48,686,346	1,760 954,288	6,213 1,682,856	30,325 7,756,506	42,936 36,932,112	78 79,920
三　重	1,560 456,192	495 162,000	1,025 282,960	40 11,232		

単位　上段　数量＝Ｋｇ
下段　金額＝円

６月	７月	８月	９月	１０月	１１月	１２月
136 58, 752	10, 455 4, 327, 776	14, 323 5, 666, 112	16, 083 5, 366, 844	17, 000 6, 003, 504	15, 708 5, 554, 224	13, 379 4, 962, 816 550 207, 360
6, 562 1, 968, 381 299	9, 384 2, 523, 042 268	10, 523 2, 815, 992 267	7, 021 1, 855, 872 264	9, 061 1, 840, 644 203	3, 621 816, 264 225	2, 397 659, 124 274
					1, 088 267, 624 646 246, 240	187 10, 800
6, 562 1, 968, 381	9, 384 2, 523, 042	10, 523 2, 815, 992	7, 021 1, 855, 872	9, 061 1, 840, 644	1, 887 302, 400	2, 210 648, 324
						6, 621 7, 088, 310 1, 070 1, 803 1, 280, 664

(2) 果　　実

産地	合計	1月	2月	3月	4月	5月
デコポン			（　続　）			
和歌山	188,061 70,496,082	10,394 6,746,544	68,265 29,309,850	101,742 31,752,864	7,660 2,686,824	
徳　島	13,120 3,522,528		50 19,440	12,535 3,362,688	535 140,400	
愛　媛	47,086 22,772,340	1,570 1,024,272	1,996 992,304	24,667 12,796,056	18,853 7,959,708	
佐　賀	2,932 1,298,063	665 445,068	782 344,952	1,485 508,043		
長　崎	105 41,904		105 41,904			
熊　本	53,255 19,668,787	5,680 2,700,691	22,795 9,046,674	17,415 5,573,232	7,365 2,348,190	
鹿児島	20,903 16,143,354	8,380 5,998,104	3,490 2,473,740	3,990 1,737,504	225 126,360	
その他中晩生柑橘						
合　計	579,435 234,943,933	59,271 38,103,199	181,505 76,822,959	105,624 40,581,323	106,067 27,999,065	71,420 14,020,020
平均価格	405	642	423	384	263	196
岐　阜	112 14,504	55 5,411	20 3,369		30 3,240	
静　岡	26,060 8,748,756		5,870 2,228,148	3,920 990,252	15,550 5,413,716	720 116,640
愛　知	83,885 36,616,428	10,257 7,041,168	68,666 27,237,924	4,682 2,138,184	280 199,152	
三　重	65,905 12,413,196				13,763 3,271,968	48,052 8,589,780
和歌山	95,020 31,773,978	9,535 3,063,852	47,816 16,093,620	35,444 11,869,146	1,175 368,712	
徳　島	1,171 258,552				1,171 258,552	
愛　媛	120,019 69,833,393	11,459 10,256,490	34,595 16,907,778	29,436 15,936,619	14,771 3,795,790	3,883 825,012
高　知	1,660 741,204				360 189,864	580 270,000
佐　賀	175 34,992					
長　崎	1,785 747,144		1,650 697,572	135 49,572		
熊　本	126,136 37,160,391	14,665 8,174,844	9,875 4,977,072	24,420 6,014,228	52,848 11,426,011	17,840 3,849,228
宮　崎	35,572 21,629,863	5,918 4,477,896	7,618 5,713,956	7,258 3,281,354	5,758 2,713,068	
鹿児島	10,023 7,228,602	5,321 3,885,408	3,044 1,656,612			
アメリカ	8,168 3,977,208	1,816 988,848	2,137 1,161,000			
メキシコ	3,710 3,765,722	245 209,282	180 145,908	329 301,968	361 358,992	345 369,360
ｵｰｽﾄﾗﾘｱ	34		34			

単位　上段　数量＝Ｋｇ
　　下段　金額＝円

６月	７月	８月	９月	１０月	１１月	１２月
						4, 818 5, 807, 646
7, 266 1, 756, 512	2, 520 628, 668	295 306, 504	340 348, 840	1, 485 705, 024	6, 100 5, 291, 255	37, 542 28, 380, 564
241	249	1, 038	1, 026	474	867	755
						7 2, 484
2, 050 375, 192	2, 040 176, 256					
				1, 035 375, 408	15 3, 240	
3, 928 735, 804	75 16, 200				2, 700 2, 989, 332	19, 172 18, 370, 368
720 281, 340						
				175 34, 992		
263 37, 800					740 173, 556	5, 485 2, 507, 652
					1, 384 1, 370, 207	7, 636 4, 073, 382
						1, 658 1, 686, 582
					986 461, 160	3, 229 1, 366, 200
305 326, 376	405 436, 212	295 306, 504	340 348, 840	275 294, 624	275 293, 760	355 373, 896

(2) 果　　実

産地	合計	1月	2月	3月	4月	5月
はれひめ						
合　計	3,360 1,314,198					
平均価格	391					
愛　媛	3,360 1,314,198					
南津海						
合　計	21,779 6,558,786				21,079 6,352,290	700 206,496
平均価格	301				301	294
愛　知	8,414 3,698,082				7,714 3,491,586	700 206,496
和歌山	10,500 1,897,992				10,500 1,897,992	
熊　本	2,865 962,712				2,865 962,712	
りんご						
合　計	1,864,461 605,323,269	25,890 7,692,774	21,450 7,048,318	13,190 5,305,554	26,780 10,459,195	40,690 17,791,812
平均価格	324	297	328	402	390	437
岐　阜	19,041 6,556,853					
青　森	938,730 307,719,988	25,890 7,692,774	21,450 7,048,318	13,190 5,305,554	26,780 10,459,195	40,690 17,791,812
長　野	905,500 290,711,196					
静　岡	1,190 335,232					
つがるりんご						
合　計	832,684 239,050,116					
平均価格	287					
岐　阜	4,162 1,454,544					
青　森	419,987 119,727,472					
長　野	408,335 117,807,620					
静　岡	200 60,480					
ジョナゴールド						
合　計	354,800 150,259,490	33,660 12,200,544	26,550 10,219,068	21,050 8,781,885	33,970 13,960,782	60,520 25,013,956
平均価格	423	362	384	417	410	413

単位　上段　数量＝Ｋｇ
　　下段　金額＝円

６月	７月	８月	９月	１０月	１１月	１２月
						3, 360 1, 314, 198 391 3, 360 1, 314, 198
40, 930 18, 665, 889 456 40, 930 18, 665, 889	31, 255 14, 339, 884 458 30, 870 14, 212, 444 385 127, 440	72, 413 27, 816, 178 384 23, 020 7, 863, 048 49, 393 19, 953, 130	177, 261 54, 641, 061 308 36 11, 664 117, 057 34, 965, 373 60, 168 19, 664, 024	878, 795 295, 908, 464 336 2, 402 840, 067 333, 305 112, 758, 971 542, 888 182, 233, 826 200 75, 600	436, 159 119, 721, 968 274 8, 617 3, 072, 924 210, 647 56, 442, 771 215, 905 59, 946, 641 990 259, 632	99, 648 25, 932, 172 260 7, 986 2, 632, 198 54, 901 14, 513, 839 36, 761 8, 786, 135
		114, 745 40, 995, 871 357 11, 450 4, 010, 472 103, 295 36, 985, 399	608, 092 170, 866, 314 280 1, 887 671, 760 301, 530 89, 452, 901 304, 475 80, 681, 173 200 60, 480	109, 847 27, 187, 931 247 2, 275 782, 784 107, 007 26, 264, 099 565 141, 048		
73, 470 30, 437, 280 414	52, 300 25, 095, 393 479	36, 680 18, 508, 133 504		3, 105 1, 188, 000 382	4, 825 1, 786, 277 370	8, 670 3, 068, 172 353

(2) 果　　実

産地	合計	1月	2月	3月	4月	5月
ジョナゴールド　（　続　）						
岐　阜	2,340 850,457					
青　森	352,110 149,257,833	33,310 12,049,344	26,550 10,219,068	21,050 8,781,885	33,970 13,960,782	60,520 25,013,956
長　野	350 151,200	350 151,200				
スターキングデリシャス						
合　計	880 237,600					
平均価格	270					
青　森	880 237,600					
陸奥りんご						
合　計	6,010 1,979,153	5,380 1,672,995	10 10,260	220 102,330		
平均価格	329	310	1,026	465		
青　森	6,010 1,979,153	5,380 1,672,995	10 10,260	220 102,330		
千秋りんご						
合　計	2,460 625,536					
平均価格	254					
青　森	1,000 245,268					
長　野	1,460 380,268					
ふじりんご						
合　計	4,035,018 1,462,555,425	488,896 165,430,610	581,884 196,906,641	625,459 224,698,975	569,502 213,700,658	353,979 164,091,900
平均価格	362	338	338	359	375	463
岐　阜	17,264 5,609,605					
青　森	3,099,779 1,200,876,011	461,276 157,956,702	581,884 196,906,641	625,159 224,597,023	569,002 213,511,658	353,979 164,091,900
長　野	917,160 255,776,157	27,620 7,473,908				
静　岡	800 290,952			300 101,952	500 189,000	
ﾆｭｰｼﾞｰﾗﾝﾄﾞ	15 2,700					
王林りんご						
合　計	309,968 112,593,596	59,420 20,562,665	52,030 18,257,292	64,785 24,044,380	44,830 17,701,843	23,820 9,578,574

単位　上段　数量＝Ｋｇ
　　下段　金額＝円

６月	７月	８月	９月	１０月	１１月	１２月
				45 14, 580	2, 295 835, 877	
73, 470 30, 437, 280	52, 300 25, 095, 393	36, 680 18, 508, 133		3, 060 1, 173, 420	2, 530 950, 400	8, 670 3, 068, 172
				880 237, 600		
				270		
				880 237, 600		
						400 193, 568
						483
						400 193, 568
			630 166, 752	1, 800 458, 136	30 648	
			264	254	21	
				1, 000 245, 268		
			630 166, 752	800 212, 868	30 648	
203, 220 101, 926, 111	131, 395 67, 578, 332	52, 310 27, 934, 340	2, 715 954, 180		336, 094 112, 340, 903	689, 564 186, 992, 775
501	514	534	351		334	271
					1, 047 288, 187	16, 217 5, 321, 418
203, 220 101, 926, 111	131, 395 67, 578, 332	52, 310 27, 934, 340	2, 700 951, 480		12, 412 4, 427, 676	106, 442 40, 994, 148
					322, 635 107, 625, 040	566, 905 140, 677, 209
			15 2, 700			
3, 990 1, 878, 611	4, 930 2, 360, 556	−4, 320			20, 553 6, 325, 625	35, 610 11, 888, 370

(2) 果　　実

産地	合計	1月	2月	3月	4月	5月
王林りんご　（　続　）						
平均価格	363	346	350	371	394	402
岐　阜	898 323,525					
青　森	289,020 106,185,027	59,420 20,562,665	52,030 18,257,292	64,385 23,859,700	44,830 17,701,843	23,820 9,578,574
長　野	19,650 5,900,364					
静　岡	400 184,680			400 184,680		
なし						
合　計	116,310 52,652,750	200 93,096				
平均価格	452	465				
岐　阜	7,486 2,884,600					
福　島	650 243,864	200 93,096				
茨　城	180 75,816					
栃　木	1,595 778,464					
新　潟	490 201,096					
山　梨	135 108,821					
長　野	74,122 36,150,030					
愛　知	18,521 7,474,421					
京　都	270 77,652					
鳥　取	960 311,796					
熊　本	11,901 4,346,190					
長十郎なし						
合　計	155 33,912					
平均価格	218					
岐　阜	155 33,912					
幸水なし						
合　計	257,536 129,766,837					
平均価格	503					

単位　上段　数量＝Ｋｇ
　　下段　金額＝円

６月	７月	８月	９月	１０月	１１月	１２月
470	478				307	333
					783	115
					290, 045	33, 480
3, 990	4, 930				1, 480	34, 135
1, 878, 611	2, 360, 556	−4, 320			514, 728	11, 475, 378
					18, 290	1, 360
					5, 520, 852	379, 512
	4, 557	2, 241	62, 987	38, 970	3, 853	3, 502
	2, 299, 596	891, 573	28, 695, 017	17, 797, 644	1, 560, 600	1, 315, 224
	504	397	455	456	405	375
	1, 207	2, 130	3, 255		894	
	525, 739	851, 613	1, 185, 300		321, 948	
						450
						150, 768
				180		
				75, 816		
				980	615	
				483, 084	295, 380	
				100	390	
				55, 296	145, 800	
	135					
	108, 821					
			38, 232	35, 700	190	
			19, 575, 270	16, 473, 996	100, 764	
	3, 215	111	11, 935	140	755	2, 365
	1, 665, 036	39, 960	4, 462, 517	47, 412	324, 324	935, 172
					270	
					77, 652	
				430	155	375
				141, 804	69, 012	100, 980
			9, 565	1, 440	584	312
			3, 471, 930	520, 236	225, 720	128, 304
		59	96			
		14, 418	19, 494			
		244	203			
		59	96			
		14, 418	19, 494			
	24, 565	194, 558	38, 413			
	16, 809, 854	98, 915, 439	14, 041, 544			
	684	508	365			

(2) 果　　実

産地	合計	1月	2月	3月	4月	5月
幸水なし			（　続　）			
岐　阜	42,897 18,054,792					
福　島	320 120,960					
富　山	3,770 1,398,708					
石　川	1,000 378,000					
山　梨	22,127 13,705,956					
長　野	74,132 31,855,928					
愛　知	73,480 38,204,427					
佐　賀	25 24,840					
熊　本	39,785 26,023,226					
豊水なし						
合　計	130,282 46,116,723					
平均価格	353					
岐　阜	11,778 3,750,732					
山　梨	6,024 2,383,128					
長　野	71,420 25,143,652					
愛　知	36,020 12,814,211					
熊　本	5,040 2,025,000					
新高なし						
合　計	20,458 6,345,432					
平均価格	310					
岐　阜	1,410 343,926					
岩　手	50 12,960					
富　山	2,070 729,000					
長　野	175 68,040					
愛　知	12,143 3,720,762					
和歌山	110 30,888					

単位　上段　数量＝Ｋｇ
　　下段　金額＝円

６月	７月	８月	９月	１０月	１１月	１２月
	305 209, 628	39, 477 17, 067, 240	3, 115 777, 924			
		320 120, 960				
			3, 770 1, 398, 708			
		1, 000 378, 000				
	150 207, 792	21, 977 13, 498, 164				
		42, 604 19, 991, 016	31, 528 11, 864, 912			
	2, 750 1, 660, 716	70, 730 36, 543, 711				
	25 24, 840					
	21, 335 14, 706, 878	18, 450 11, 316, 348				
		31, 838 11, 911, 676	98, 114 34, 078, 687	330 126, 360		
		374	347	382		
		3, 104 981, 936	8, 674 2, 768, 796			
		6, 024 2, 383, 128				
			71, 090 25, 017, 292	330 126, 360		
		17, 670 6, 521, 612	18, 350 6, 292, 599			
		5, 040 2, 025, 000				
			13, 215 3, 946, 482	6, 333 2, 081, 106	910 317, 844	
			298	328	349	
			1, 375 333, 828	35 10, 098		
			50 12, 960			
				2, 070 729, 000		
				175 68, 040		
			8, 635 2, 620, 134	3, 508 1, 100, 628		
				110 30, 888		

(2) 果　　実

産地	合計	1月	2月	3月	4月	5月
新高なし			（　続　）			
鳥　取	910 317,844					
熊　本	3,590 1,122,012					
二十世紀なし						
合　計	2,200 758,808					
平均価格	344					
長　野	2,200 758,808					
西洋なし						
合　計	181,656 68,256,808	5,471 2,768,418				
平均価格	375	506				
青　森	8,675 3,913,758	5,471 2,768,418				
山　形	164,079 60,306,140					
新　潟	80 50,760					
富　山	364 65,556					
長　野	8,458 3,920,594					
か　き						
合　計	201,015 27,259,660					
平均価格	135					
岐　阜	198,447 26,435,269					
山　梨	833 183,870					
愛　知	345 26,892					
和歌山	1,360 597,969					
愛　媛	30 15,660					
富有かき						
合　計	643,843 76,217,329					
平均価格	118					
岐　阜	643,843 76,217,329					

単位　上段　数量＝Ｋｇ
　　下段　金額＝円

６月	７月	８月	９月	１０月	１１月	１２月
					910 317, 844	
			3, 155 979, 560	435 142, 452		
			2, 200 758, 808			
			344			
			2, 200 758, 808			
		6, 754 2, 242, 577	14, 573 5, 487, 868	30, 511 12, 740, 964	83, 302 31, 667, 706	41, 045 13, 349, 275
		332	376	417	380	325
				1, 660 579, 636	565 186, 408	979 379, 296
		4, 589 1, 662, 509	12, 288 4, 365, 748	26, 235 10, 915, 570	81, 315 30, 491, 910	39, 652 12, 870, 403
					30 16, 740	50 34, 020
						364 65, 556
		2, 165 580, 068	2, 285 1, 122, 120	2, 616 1, 245, 758	1, 392 972, 648	
		7 1, 080	6, 855 1, 550, 340	56, 410 9, 347, 314	115, 722 14, 565, 577	22, 021 1, 795, 349
		154	226	165	125	81
		7 1, 080	6, 855 1, 550, 340	56, 060 9, 315, 670	113, 534 13, 788, 490	21, 991 1, 779, 689
					833 183, 870	
				335 26, 460	10 432	
				15 5, 184	1, 345 592, 785	
						30 15, 660
				57, 156 7, 934, 706	411, 757 51, 435, 379	174, 930 16, 847, 244
				138	124	96
				57, 156 7, 934, 706	411, 757 51, 435, 379	174, 930 16, 847, 244

(2) 果　　実

産地	合計	1月	2月	3月	4月	5月
松本早生がき						
合　計	83,129 11,759,018					
平均価格	141					
岐　阜	83,129 11,759,018					
西村早生かき						
合　計	4,162 496,260					
平均価格	119					
岐　阜	4,049 488,808					
長　野	113 7,452					
平核無がき						
合　計	154,986 44,590,921					
平均価格	287					
岐　阜	1,861 265,680					
山　梨	875 191,160					
和歌山	152,250 44,134,081					
び　わ						
合　計	2,187 3,927,573			2 7,776	335 894,435	1,542 2,552,819
平均価格	1,795			3,888	2,669	1,655
岐　阜	41 18,403					11 3,499
和歌山	54 66,960					
香　川	85 156,816					
長　崎	1,112 2,246,163			2 7,776	225 656,921	746 1,347,603
鹿児島	895 1,439,231				110 237,514	785 1,201,717
も　も						
合　計	523,289 361,909,353				15 15,660	1,078 1,785,013
平均価格	691				1,044	1,655
岐　阜	36,755 20,684,916					

単位　上段　数量＝Ｋｇ
下段　金額＝円

６月	７月	８月	９月	１０月	１１月	１２月
			334 48, 384 144 334 48, 384	64, 145 9, 356, 342 145 64, 145 9, 356, 342	14, 737 1, 880, 172 127 14, 737 1, 880, 172	3, 913 474, 120 121 3, 913 474, 120
			3, 914 466, 344 119 3, 801 458, 892 113 7, 452	248 29, 916 120 248 29, 916		
			6, 043 2, 589, 408 428 6, 043 2, 589, 408	133, 831 38, 427, 361 287 1, 475 220, 860 140 30, 240 132, 216 38, 176, 261	15, 066 3, 569, 184 236 340 39, 852 735 160, 920 13, 991 3, 368, 412	46 4, 968 108 46 4, 968
308 472, 543 1, 534 30 14, 904 54 66, 960 85 156, 816 139 233, 863						
48, 794 47, 641, 358 976	128, 457 115, 735, 947 900	284, 463 167, 033, 341 587 31, 690 18, 214, 632	59, 782 29, 320, 034 490 5, 065 2, 470, 284	700 378, 000 540		

(2) 果　　実

産地	合計	1月	2月	3月	4月	5月
もも			（続）			
青森	22,340 13,003,470					
山梨	182,215 165,374,247					
長野	275,529 156,756,925				15 15,660	319 797,688
静岡	912 1,209,384					
和歌山	4,189 3,216,564					
熊本	1,349 1,663,847					759 987,325
ハウスもも						
合計	9,733 11,743,942					2,503 3,665,747
平均価格	1,206					1,464
青森	1,375 749,628					
山梨	1,667 1,245,996					
長野	2,180 3,535,877					1,118 1,828,829
静岡	448 552,636					
熊本	4,063 5,659,805					1,385 1,836,918
早生もも						
合計	6,028 6,478,812					
平均価格	1,074					
山梨	6,028 6,478,812					
幸茜						
合計	690 524,772					
平均価格	760					
山梨	690 524,772					
なつっこ						
合計	128,614 84,304,337					
平均価格	655					
岐阜	2,305 1,118,016					

単位　上段　数量＝Ｋｇ
　　下段　金額＝円

６月	７月	８月	９月	１０月	１１月	１２月
		9, 089 5, 553, 252	13, 251 7, 450, 218			
43, 744 43, 008, 580	98, 501 93, 267, 497	36, 631 27, 505, 170	3, 139 1, 463, 400	200 129, 600		
274 222, 912	29, 049 21, 786, 214	207, 045 115, 749, 919	38, 327 17, 936, 132	500 248, 400		
904 1, 199, 016		8 10, 368				
3, 282 2, 534, 328	907 682, 236					
590 676, 522						
5, 495 7, 152, 311	360 176, 256	25 21, 600	1, 350 728, 028			
1, 301	489	864	539			
		25 21, 600	1, 350 728, 028			
1, 307 1, 069, 740	360 176, 256					
1, 062 1, 707, 048						
448 552, 636						
2, 678 3, 822, 887						
	6, 028 6, 478, 812					
	1, 074					
	6, 028 6, 478, 812					
		550 421, 200	140 103, 572			
		765	739			
		550 421, 200	140 103, 572			
	32, 547 28, 841, 023	88, 335 52, 582, 954	7, 732 2, 880, 360			
	886	595	372			
		2, 135 1, 052, 676	170 65, 340			

(2) 果　　実

産地	合計	1月	2月	3月	4月	5月
なつっこ（　続　）						
山　梨	51,065 41,039,677					
長　野	72,081 39,874,918					
和歌山	3,163 2,271,726					
ネクタリン						
合　　計	7,412 5,052,725					
平均価格	681					
長　野	7,412 5,052,725					
すもも						
合　　計	111,518 78,275,709					232 305,078
平均価格	701					1,314
岐　阜	16 6,329					
山　梨	59,409 44,300,669					
長　野	17,931 12,415,830					
静　岡	240 232,114					
愛　知	13 12,787					
和歌山	29,158 17,961,783					208 279,158
高　知	756 586,052					24 25,920
福　岡	112 94,456					
熊　本	3,883 2,665,689					
レートソルダム						
合　　計	1,680 1,146,808					
平均価格	682					
山　梨	1,680 1,146,808					
サマーエンジェル						
合　　計	23,926 16,300,851					
平均価格	681					

単位　上段　数量＝Ｋｇ
下段　金額＝円

６月	７月	８月	９月	１０月	１１月	１２月
	30, 325 27, 181, 009 100 97, 200 2, 122 1, 562, 814	16, 680 12, 154, 212 68, 479 38, 667, 154 1, 041 708, 912	4, 060 1, 704, 456 3, 502 1, 110, 564			
	4, 095 2, 787, 264 680 4, 095 2, 787, 264	3, 317 2, 265, 461 682 3, 317 2, 265, 461				
48, 167 32, 748, 679 679 16 6, 329 24, 078 17, 480, 437 209 250, 344 13 12, 787 19, 993 12, 265, 690 732 560, 132 112 94, 456 3, 014 2, 078, 504	35, 045 24, 816, 228 708 17, 504 13, 708, 471 7, 715 5, 103, 637 8, 957 5, 416, 935	22, 180 16, 063, 066 724 17, 473 12, 868, 880 4, 707 3, 194, 186	5, 894 4, 342, 658 736 354 242, 881 5, 300 3, 867, 663 240 232, 114			
		1, 596 1, 094, 774 685 1, 596 1, 094, 774	84 52, 034 619 84 52, 034			
51 38, 243 749	18, 187 12, 668, 669 696	5, 688 3, 593, 939 631				

(2) 果　　実

産地	合計	1月	2月	3月	4月	5月
サマーエンジェル（　続　）						
山　梨	19,259 13,459,100					
長　野	4,616 2,803,508					
熊　本	51 38,243					
菅野中生						
合　　計	1,524 965,367					
平均価格	633					
山　梨	1,524 965,367					
プルーン						
合　　計	29,927 19,845,952					
平均価格	663					
北海道	612 406,296					
青　森	2,060 1,215,054					
長　野	27,255 18,224,602					
おうとう						
合　　計	33,965 76,742,272				678 2,035,682	3,316 11,336,350
平均価格	2,259				3,002	3,418
岐　阜	112 205,254					
岩　手	129 200,340					
山　形	31,373 67,217,374				678 2,035,682	2,338 6,415,870
山　梨	1,796 7,634,844					842 4,577,580
高　知	3 6,048					
アメリカ	552 1,478,412					136 342,900
その他仁果類・核果類						
合　　計	7,873 6,039,587	85 55,080				
平均価格	767	648				
岐　阜	126 20,844					

単位　上段　数量＝Ｋｇ
下段　金額＝円

６月	７月	８月	９月	１０月	１１月	１２月
51 38, 243	18, 115 12, 626, 679 72 41, 990	1, 144 832, 421 4, 544 2, 761, 518				
178 132, 106 742 178 132, 106	1, 346 833, 261 619 1, 346 833, 261					
	2, 329 2, 052, 119 881 2, 329 2, 052, 119	16, 500 10, 834, 788 656 64 40, 068 16, 436 10, 794, 720	10, 654 6, 667, 553 625 164 110, 376 2, 000 1, 179, 414 8, 490 5, 377, 763	444 291, 492 656 384 255, 852 60 35, 640		
27, 715 59, 322, 011 2, 140 112 205, 254 129 200, 340 26, 333 55, 394, 753 954 3, 057, 264 3 6, 048 184 458, 352	2, 208 3, 957, 509 1, 792 2, 024 3, 371, 069 184 586, 440	48 90, 720 1, 890 48 90, 720				
1, 291 1, 470, 311 1, 138	6, 342 4, 473, 912 705				126 20, 844 165 126 20, 844	29 19, 440 670

(2) 果　　実

産地	合計	1月	2月	3月	4月	5月
その他仁果類・核果類　（　続　）						
長　野	7,478 5,680,163					
高　知	155 264,060					
アメリカ	114 74,520	85 55,080				
ぶどう						
合　計	87,422 150,913,044	329 227,340	1,976 1,397,520	4,309 2,723,922	5,250 3,086,586	6,203 4,810,320
平均価格	1,726	691	707	632	587	775
青　森	2,188 1,536,624					
山　形	205 240,300					
石　川	10 200,880					
山　梨	22,920 64,090,494					11 81,000
長　野	32,950 68,144,598					166 1,215,162
愛　知	76 230,040					
兵　庫	246 148,716			197 118,908	49 29,808	
岡　山	169 291,168					
アメリカ	1,304 1,013,364	319 214,380				
メキシコ	5,197 1,886,220	10 12,960				
ｵｰｽﾄﾗﾘｱ	7,459 4,780,512			55 56,862	750 676,782	3,306 2,120,742
その他外国	14,698 8,350,128		1,976 1,397,520	4,057 2,548,152	4,451 2,379,996	2,720 1,393,416
ハウスデラウェア						
合　計	145,297 137,305,216					1,545 2,412,072
平均価格	944					1,561
山　形	71,956 58,366,288					
石　川	292 406,944					
山　梨	222 749,196					40 192,240
大　阪	72,602 77,516,244					1,500 2,202,552
島　根	225 266,544					5 17,280

単位　上段　数量＝Ｋｇ
下段　金額＝円

６月	７月	８月	９月	１０月	１１月	１２月
1, 136 1, 206, 251 155 264, 060	6, 342 4, 473, 912					29 19, 440
6, 576 12, 422, 268 1, 889	10, 502 34, 899, 066 3, 323	18, 656 40, 931, 676 2, 194	27, 833 42, 252, 354 1, 518	2, 620 5, 476, 140 2, 090	1, 532 1, 529, 388 998	1, 636 1, 156, 464 706
					900 642, 600	1, 288 894, 024
			120 157, 680	85 82, 620		
		7 123, 120	3 77, 760			
1, 684 9, 041, 706	8, 242 30, 998, 808	11, 520 21, 596, 868	1, 196 1, 725, 192	267 646, 920		
159 821, 286	667 2, 723, 760	6, 077 18, 630, 108	23, 856 39, 851, 082	1, 871 4, 428, 000	154 475, 200	
	65 197, 640	11 32, 400				
		169 291, 168				
			41 29, 700	314 253, 800	349 285, 444	281 230, 040
451 307, 476	968 673, 488	872 258, 012	2, 617 410, 940	83 64, 800	129 126, 144	67 32, 400
3, 123 1, 780, 596	225 145, 530					
1, 159 471, 204	335 159, 840					
43, 279 48, 470, 875	41, 456 43, 545, 946	53, 514 39, 454, 213	5, 503 3, 422, 110			
1, 119	1, 050	737	621			
	12, 939 15, 489, 965	53, 514 39, 454, 213	5, 503 3, 422, 110			
	292 406, 944					
138 412, 236	44 144, 720					
42, 953 47, 858, 623	28, 149 27, 455, 069					
188 200, 016	32 49, 248					

(2) 果　　実

産地	合計	1月	2月	3月	4月	5月
ハウス巨峰						
合　計	11,363 23,115,845					87 407,700
平均価格	2,034					4,686
山　梨	1,172 3,693,168					87 407,700
長　野	5,511 10,721,441					
愛　知	4,668 8,670,996					
福　岡	12 30,240					
アレキサンドリア						
合　計	3,123 4,359,658					
平均価格	1,395					
岡　山	3,123 4,359,658					
露地ぶどう						
合　計	296,562 571,094,005	150 492,480			11 172,800	521 4,410,126
平均価格	1,925	3,283			15,709	8,464
岐　阜	133 143,100					
岩　手	4 10,800					
山　形	16,719 25,298,892					
山　梨	111,947 195,639,889					
長　野	160,936 332,910,918	150 492,480			11 172,800	521 4,410,126
愛　知	6,130 14,717,754					
岡　山	578 2,102,112					
徳　島	115 270,540					
デラウェア						
合　計	118,691 114,291,475					260 599,162
平均価格	962					2,304
岐　阜	475 259,924					
山　形	14,501 11,080,681					

単位　上段　数量＝Ｋｇ
下段　金額＝円

６月	７月	８月	９月	１０月	１１月	１２月
1, 026 2, 821, 716	6, 105 12, 414, 168	4, 129 7, 450, 661		16 21, 600		
2, 750	2, 033	1, 804		1, 350		
650 2, 102, 436	435 1, 183, 032					
98 180, 360	1, 449 3, 352, 320	3, 948 7, 167, 161		16 21, 600		
278 538, 920	4, 209 7, 848, 576	181 283, 500				
	12 30, 240					
					1, 050 1, 658, 362	2, 073 2, 701, 296
					1, 579	1, 303
					1, 050 1, 658, 362	2, 073 2, 701, 296
1, 159 6, 551, 712	4, 548 16, 220, 196	57, 579 135, 888, 192	108, 968 190, 349, 617	96, 214 157, 724, 874	20, 140 40, 603, 248	7, 272 18, 680, 760
5, 652	3, 566	2, 360	1, 746	1, 639	2, 016	2, 568
		46 49, 680	87 93, 420			
		4 10, 800				
			2, 175 3, 671, 460	14, 514 21, 582, 072	30 45, 360	
407 2, 052, 864	819 2, 635, 200	32, 782 55, 440, 072	71, 459 125, 320, 657	6, 463 10, 162, 476	17 28, 620	
752 4, 498, 848	3, 015 11, 270, 016	19, 905 67, 806, 180	33, 989 59, 079, 564	75, 230 125, 974, 332	20, 091 40, 525, 812	7, 272 18, 680, 760
	549 1, 746, 360	4, 371 10, 971, 828	1, 201 1, 990, 116	7 5, 994	2 3, 456	
	50 298, 080	471 1, 609, 632	57 194, 400			
	115 270, 540					
3, 432 3, 834, 540	26, 380 28, 899, 968	63, 112 60, 659, 529	24, 819 19, 743, 372	688 554, 904		
1, 117	1, 095	961	795	806		
	42 30, 024	433 229, 900				
	2, 246 2, 072, 790	11, 715 8, 739, 187	540 268, 704			

(2) 果　　実

産地	合計	1月	2月	3月	4月	5月
デラウェア　（　続　）						
富　山	68 91,476					
石　川	4,588 5,790,226					
山　梨	23,451 22,452,336					
長　野	66,661 64,453,644					
愛　知	708 677,592					
大　阪	7,979 8,886,434					
島　根	190 448,502					190 448,502
福　岡	70 150,660					70 150,660
巨峰ぶどう						
合　計	188,146 232,707,115					
平均価格	1,236					
岐　阜	281 128,088					
山　梨	79,689 99,690,372					
長　野	71,746 93,117,892					
愛　知	35,674 38,438,043					
三　重	672 1,114,560					
福　岡	84 218,160					
ピオーネぶどう						
合　計	39,611 52,812,162					58 270,540
平均価格	1,333					4,664
岐　阜	87 53,190					
山　形	5,687 6,270,156					
山　梨	14,548 19,668,744					58 270,540
長　野	18,534 25,877,772					
三　重	115 161,460					
和歌山	415 537,840					

単位　上段　数量＝Ｋｇ
下段　金額＝円

６月	７月	８月	９月	１０月	１１月	１２月
	68 91, 476					
	4, 454 5, 669, 352	134 120, 874				
	14, 657 15, 597, 576	8, 794 6, 854, 760				
		41, 694 44, 424, 072	24, 279 19, 474, 668	688 554, 904		
	366 386, 856	342 290, 736				
3, 432 3, 834, 540	4, 547 5, 051, 894					
664 1, 417, 716	9, 389 14, 586, 912	91, 159 109, 247, 379	56, 361 67, 344, 070	29, 802 39, 024, 342	771 1, 086, 696	
2, 135	1, 553	1, 198	1, 194	1, 309	1, 409	
			281 128, 088			
13 45, 360	8, 572 13, 011, 192	62, 090 76, 869, 972	8, 886 9, 646, 560	128 117, 288		
567 1, 154, 196	152 402, 408	656 808, 596	39, 926 50, 758, 942	29, 674 38, 907, 054	771 1, 086, 696	
	143 242, 352	28, 413 31, 568, 811	7, 118 6, 626, 880			
	522 930, 960		150 183, 600			
84 218, 160						
449 1, 521, 180	1, 808 3, 906, 360	9, 573 11, 530, 620	7, 977 10, 562, 022	17, 914 22, 404, 600	1, 832 2, 616, 840	
3, 387	2, 160	1, 204	1, 324	1, 250	1, 428	
			87 53, 190			
			425 511, 380	5, 262 5, 758, 776		
449 1, 521, 180	1, 384 3, 349, 080	8, 153 8, 789, 580	4, 333 5, 520, 204	171 218, 160		
	9 19, 440	1, 420 2, 741, 040	3, 017 4, 315, 788	12, 481 16, 427, 664	1, 607 2, 373, 840	
			115 161, 460			
	415 537, 840					

(2) 果　　実

産地	合計	1月	2月	3月	4月	5月
ピオーネぶどう　（　続　）						
岡　山	225 243,000					
サニールージュ						
合　計	940 1,066,824					
平均価格	1,134					
山　梨	734 846,288					
長　野	206 220,536					
く　り						
合　計	56,725 72,190,345	75 51,300	10 8,100			
平均価格	1,272	684	810			
岐　阜	12,316 14,629,801					
茨　城	1,670 2,005,884					
熊　本	42,519 55,169,640					
韓　国	120 311,040					
中　国	100 73,980	75 51,300	10 8,100			
いちじく						
合　計	130,853 134,800,833				1,122 2,156,069	7,419 12,310,381
平均価格	1,030				1,921	1,659
岐　阜	11,665 9,552,353					
愛　知	119,188 125,248,480				1,122 2,156,069	7,419 12,310,381
その他穀果類・しょう果類						
合　計	127 162,756	2 3,024	15 21,816	17 23,760	10 15,120	4 6,048
平均価格	1,281	1,512	1,454	1,397	1,512	1,512
アメリカ	116 146,988	2 3,024	4 6,048	17 23,760	10 15,120	4 6,048
中　国	11 15,768		11 15,768			
いちご						
合　計	281,793 415,265,028	38,247 68,142,820	41,323 64,504,439	65,324 72,750,567	57,476 59,492,787	19,070 21,375,590

単位　上段　数量＝Ｋｇ
下段　金額＝円

６月	７月	８月	９月	１０月	１１月	１２月
					225 243, 000	
	93 126, 144 1, 356 93 126, 144	641 720, 144 1, 123 641 720, 144	186 198, 936 1, 069 186 198, 936	20 21, 600 1, 080 20 21, 600		
		5, 705 6, 872, 050 1, 204 1, 365 1, 498, 240 4, 340 5, 373, 810	38, 367 49, 650, 923 1, 294 8, 792 10, 597, 151 880 1, 057, 104 28, 675 37, 944, 828 20 51, 840	12, 548 15, 580, 432 1, 241 2, 159 2, 534, 410 790 948, 780 9, 504 11, 851, 002 95 246, 240	20 27, 540 1, 377 5 12, 960 15 14, 580	
10, 396 16, 146, 043 1, 553 10, 396 16, 146, 043	13, 900 19, 266, 046 1, 386 13, 900 19, 266, 046	55, 091 45, 022, 349 817 2, 843 2, 033, 015 52, 248 42, 989, 334	30, 132 27, 282, 829 905 6, 021 5, 099, 156 24, 111 22, 183, 673	11, 862 11, 798, 323 994 2, 601 2, 262, 913 9, 261 9, 535, 410	930 818, 782 880 199 157, 258 731 661, 524	1 11 11 1 11
17 23, 976 1, 410 17 23, 976	2 3, 024 1, 512 2 3, 024	4 8, 208 2, 052 4 8, 208	13 16, 524 1, 271 13 16, 524	14 16, 524 1, 180 14 16, 524	6 8, 208 1, 368 6 8, 208	23 16, 524 718 23 16, 524
2, 305 5, 575, 382	4, 075 9, 562, 564	4, 528 10, 931, 637	5, 283 13, 282, 843	4, 560 12, 999, 046	7, 908 18, 339, 113	31, 694 58, 308, 240

(2) 果　　実

産地	合計	1月	2月	3月	4月	5月
いちご（続）						
平均価格	1,473	1,781	1,560	1,113	1,035	1,120
岐阜	233,236 331,584,850	35,317 62,444,513	34,932 54,315,009	54,945 61,404,346	50,179 51,850,592	17,167 19,519,188
東京	20 56,160					
山梨	32 64,800					
長野	2,487 3,907,170	12 18,479				
静岡	14,699 17,606,010	481 835,639	2,693 3,911,325	5,160 5,366,228	3,584 3,640,750	1,227 990,760
愛知	1,330 1,393,246	152 214,013	196 339,617	325 276,351	267 176,733	389 384,480
福岡	17 49,140					
佐賀	50 68,040			50 68,040		
熊本	16,858 25,058,106	2,285 4,630,176	3,502 5,938,488	4,844 5,635,602	3,446 3,824,712	163 176,688
アメリカ	12,824 34,602,382					124 304,474
その他外国	240 875,124					
もういっこ						
合計	1,106 1,430,892	346 531,867	468 592,013	292 307,012		
平均価格	1,293	1,537	1,264	1,051		
岐阜	1,106 1,430,892	346 531,867	468 592,013	292 307,012		
女峰いちご						
合計	48,538 60,727,687	4,986 8,721,980	7,499 11,176,197	12,577 13,128,634	15,150 14,873,100	3,549 3,963,279
平均価格	1,251	1,749	1,490	1,043	981	1,116
岐阜	48,518 60,712,135	4,986 8,721,980	7,499 11,176,197	12,567 13,120,858	15,140 14,865,324	3,549 3,963,279
愛知	20 15,552			10 7,776	10 7,776	
豊の香いちご						
合計	122,492 152,069,073	14,350 25,209,792	32,262 45,923,651	43,211 43,742,742	18,864 17,324,820	4,404 3,872,156
平均価格	1,241	1,756	1,423	1,012	918	879
鹿児島	122,492 152,069,073	14,350 25,209,792	32,262 45,923,651	43,211 43,742,742	18,864 17,324,820	4,404 3,872,156

単位　上段　数量＝Ｋｇ
下段　金額＝円

６月	７月	８月	９月	１０月	１１月	１２月
2, 418	2, 346	2, 414	2, 514	2, 850	2, 319	1, 839
407 450, 738	932 2, 095, 986	1, 759 4, 002, 239	1, 990 5, 227, 956	1, 516 4, 915, 297	6, 550 14, 728, 044	27, 542 50, 630, 942
					20 56, 160	
	32 64, 800					
134 322, 056	911 1, 465, 323	473 767, 664	565 789, 025	272 387, 481	90 122, 938	30 34, 204
					76 144, 310	1, 478 2, 716, 998
						1 2, 052
						17 49, 140
						2, 618 4, 852, 440
1, 692 4, 539, 068	2, 160 5, 789, 575	2, 264 6, 044, 230	2, 696 7, 148, 358	2, 732 7, 553, 384	1, 148 3, 200, 829	8 22, 464
72 263, 520	40 146, 880	32 117, 504	32 117, 504	40 142, 884	24 86, 832	
225 247, 644					144 262, 418	4, 408 8, 354, 435
1, 100					1, 822	1, 895
225 247, 644					144 262, 418	4, 408 8, 354, 435
					665 1, 329, 480	8, 736 14, 666, 432
					1, 999	1, 678
					665 1, 329, 480	8, 736 14, 666, 432

(2) 果　　実

産地	合計	1月	2月	3月	4月	5月
濃姫いちご						
合　計	399,823 495,971,243	33,805 59,174,310	59,545 88,038,123	138,010 145,055,061	105,055 102,038,714	14,836 15,966,882
平均価格	1,240	1,750	1,478	1,051	971	1,076
岐　阜	399,702 495,838,209	33,805 59,174,310	59,545 88,038,123	137,991 145,035,967	104,970 101,956,850	14,836 15,966,882
愛　知	121 133,034			19 19,094	85 81,864	
アールスメロン						
合　計	339,700 249,182,475	8,143 10,594,584	5,770 7,255,915	11,680 14,936,508	15,788 18,485,712	36,745 29,804,209
平均価格	733	1,301	1,257	1,278	1,170	811
岐　阜	27,552 12,527,460					
青　森	8,668 3,821,040					
茨　城	440 230,850					
神奈川	164 95,688					
石　川	2,080 1,252,908					
福　井	43,100 21,397,229					
長　野	5,512 2,814,977					
静　岡	81,569 80,571,127	2,522 3,989,628	2,911 3,951,115	3,462 5,585,004	4,035 6,193,800	5,359 6,611,760
愛　知	24,271 12,027,182	78 92,016	44 55,620			
三　重	1,001 380,970					
高　知	68,333 63,571,824	5,543 6,512,940	2,815 3,249,180	8,218 9,351,504	8,433 9,464,364	4,529 4,223,016
熊　本	76,906 50,414,324				3,320 2,827,548	26,857 18,969,433
宮　崎	104 76,896					
ネット系メロン						
合　計	212,434 97,370,683		790 553,230	1,338 1,049,436	1,372 1,000,944	27,181 16,033,410
平均価格	458		700	784	729	589
北海道	5,368 3,420,252					
青　森	65,946 34,005,744					
茨　城	175 105,300					

単位　上段　数量＝Ｋｇ
　　下段　金額＝円

６月	７月	８月	９月	１０月	１１月	１２月
15 17,388 1,159 15 17,388					1,632 3,110,821 1,906 1,632 3,110,821	46,925 82,569,944 1,759 46,908 82,537,868 17 32,076
34,224 24,921,745 728

(2) 果　　実

産地	合計	1月	2月	3月	4月	5月
ネット系メロン　（　続　）						
千　葉	48 17,820					
静　岡	943 422,712					
愛　知	94,715 33,880,302					1,950 920,916
熊　本	40,454 22,468,093		790 553,230	1,338 1,049,436	1,372 1,000,944	20,446 12,062,034
鹿児島	4,785 3,050,460					4,785 3,050,460
非ネット系メロン						
合　計	180,980 90,439,330	6,580 4,242,942	2,559 1,829,952	1,010 664,200	10,121 7,494,336	60,259 30,007,066
平均価格	499	644	715	657	740	497
岐　阜	2,608 715,716					
北海道	14,065 8,284,248					
青　森	11,170 5,084,424					
千　葉	328 168,804					
福　井	132 71,280					
静　岡	312 179,928					
愛　知	72,475 28,908,036				685 538,272	34,614 16,575,948
三　重	880 316,224					
高　知	27 21,060	27 21,060				
長　崎	25 17,820				25 17,820	
熊　本	64,175 38,178,918	6,195 3,943,566	2,230 1,552,608	1,010 664,200	7,767 5,753,484	18,128 9,139,284
宮　崎	5,858 4,013,410	358 278,316	329 277,344		764 660,420	3,032 1,858,918
鹿児島	8,925 4,479,462				880 524,340	4,485 2,432,916
ハネジュウメロン						
合　計	13,710 5,476,302	990 386,856	1,000 366,552	1,290 483,948	1,480 587,844	1,300 515,916
平均価格	399	390	366	375	397	396
アメリカ	4,200 1,885,356	100 48,600				
メキシコ	9,150 3,498,066	530 245,376	1,000 366,552	1,290 483,948	1,480 587,844	1,300 515,916

単位　上段　数量＝Ｋｇ
下段　金額＝円

６月	７月	８月	９月	１０月	１１月	１２月
	48 17, 820					
450 212, 544	493 210, 168					
44, 660 17, 747, 640	48, 105 15, 211, 746					
13, 206 5, 953, 176	2, 102 728, 028					1, 200 1, 121, 245
44, 320 16, 517, 844	15, 902 5, 639, 112	17, 256 8, 700, 264	3, 417 1, 767, 798	2, 832 1, 789, 614	4, 424 3, 041, 874	12, 300 8, 744, 328
372	354	504	517	631	687	710
1, 630 513, 648	645 171, 720	262 28, 404	39 1, 134	32 810		
	1, 105 697, 680	7, 704 4, 629, 420	3, 368 1, 764, 504	1, 888 1, 192, 644		
	1, 870 1, 039, 824	9, 290 4, 042, 440	10 2, 160			
	328 168, 804					
132 71, 280						
	312 179, 928					
26, 414 8, 728, 884	10, 762 3, 064, 932					
	880 316, 224					
12, 214 5, 516, 154				912 596, 160	4, 424 3, 041, 874	11, 295 7, 971, 588
370 165, 672						1, 005 772, 740
3, 560 1, 522, 206						
1, 080 393, 768	720 254, 880	920 432, 756	1, 430 617, 976	1, 650 747, 144	1, 250 464, 886	600 223, 776
364	354	470	432	452	371	372
		970 458, 676	1, 430 617, 976	1, 650 747, 144	50 12, 960	
1, 080 393, 768	720 254, 880	−50 −25, 920			1, 200 451, 926	600 223, 776

(2) 果　　実

産地	合計	1月	2月	3月	4月	5月
ハネジュウメロン　（　続　）						
ｵｰｽﾄﾗﾘｱ	360 92,880	360 92,880				
プリンスメロン						
合　計	3,105 1,215,259					
平均価格	391					
岐　阜	3,072 1,204,081					
愛　知	33 11,178					
アンデスメロン						
合　計	14,465 9,618,102	5,690 3,892,536	4,085 2,761,452	60 49,788	2,670 1,861,650	
平均価格	664	684	675	829	697	
茨　城	150 90,720					
愛　知	840 236,628					
熊　本	13,475 9,290,754	5,690 3,892,536	4,085 2,761,452	60 49,788	2,670 1,861,650	
アムスメロン						
合　計	4,905 3,219,696				2,410 1,788,264	2,495 1,431,432
平均価格	656				742	573
熊　本	4,905 3,219,696				2,410 1,788,264	2,495 1,431,432
ホームランメロン						
合　計	8,080 3,355,884					2,350 1,438,776
平均価格	415					612
愛　知	5,730 1,917,108					
熊　本	2,350 1,438,776					2,350 1,438,776
すいか						
合　計	3,311,156 888,068,243	2,982 1,737,828	1,350 1,033,560	31,925 12,317,400	243,249 96,094,674	468,737 160,621,348
平均価格	268	582	765	385	395	342
岐　阜	2,059 175,932					
青　森	47,043 11,268,828					

単位　上段　数量＝Ｋｇ
下段　金額＝円

６月	７月	８月	９月	１０月	１１月	１２月
2, 490 1, 042, 837 418 2, 490 1, 042, 837	585 168, 966 288 552 157, 788 33 11, 178	30 3, 456 115 30 3, 456				
150 90, 720 604 150 90, 720	840 236, 628 281 840 236, 628					970 725, 328 747 970 725, 328
5, 334 1, 785, 564 334 5, 334 1, 785, 564	396 131, 544 332 396 131, 544					
581, 498 140, 508, 865 241	668, 968 161, 059, 568 240 1, 538 127, 332 690 231, 444	1, 087, 595 256, 846, 280 236 234 25, 704 46, 353 11, 037, 384	88, 474 18, 838, 980 212 248 20, 844	49, 300 15, 252, 894 309 39 2, 052	69, 010 18, 264, 420 264	18, 068 5, 492, 426 303

(2) 果　　実

産地	合計	1月	2月	3月	4月	5月
すいか			（　続　）			
秋　田	834,853 198,567,072					
山　形	208,324 55,481,868					
千　葉	56,781 13,893,671					
富　山	8,435 1,470,096					
石　川	263,686 60,005,232					
福　井	47,586 10,228,140					
長　野	187,251 45,207,860					
静　岡	1,180 329,940					
愛　知	596,762 131,843,916					81,855 21,992,990
奈　良	2,189 879,768				2,189 879,768	
鳥　取	174,196 49,337,316					
高　知	23,022 12,566,664	2,742 1,642,572	1,290 1,004,400	2,090 1,551,960	1,945 1,124,820	1,698 832,032
長　崎	3,462 1,425,276				360 164,052	3,102 1,261,224
熊　本	854,027 295,262,248			29,835 10,765,440	238,755 93,926,034	382,082 136,535,102
沖　縄	300 124,416	240 95,256	60 29,160			
こだま西瓜						
合　計	557,868 208,448,570	912 480,816	6,696 4,599,634	4,536 2,910,816	33,224 21,243,384	50,046 26,618,004
平均価格	373	527	686	641	639	531
岐　阜	1,671 489,434					
青　森	60,630 20,611,152					
秋　田	47,536 19,867,248					
群　馬	1,296 552,420		184 94,716	1,112 457,704		
石　川	44,280 13,847,112					
福　井	34 34,020					
長　野	2,320 902,664					
静　岡	180,947 49,415,276	720 278,640				2,290 1,154,088

単位　上段　数量＝Ｋｇ
下段　金額＝円

６月	７月	８月	９月	１０月	１１月	１２月
	83, 344 21, 719, 340	750, 391 176, 628, 276	1, 118 219, 456			
	49, 031 15, 037, 380	159, 293 40, 444, 488				
39, 373 9, 100, 275	17, 408 4, 793, 396					
	4, 691 953, 640	3, 744 516, 456				
32, 032 8, 113, 284	231, 369 51, 839, 676	285 52, 272				
12, 510 2, 338, 092	35, 076 7, 890, 048					
	70, 624 18, 376, 092	109, 103 25, 359, 728	7, 524 1, 472, 040			
450 143, 748	730 186, 192					
338, 220 76, 591, 030	100, 323 20, 027, 088	17, 795 2, 671, 488	56, 489 10, 154, 592	2, 080 406, 728		
80, 537 23, 425, 632	70, 808 19, 006, 488		22, 851 6, 905, 196			
3, 305 1, 477, 440	1, 491 531, 360	397 110, 484	244 66, 852	720 536, 112	1, 310 895, 536	5, 790 2, 793, 096
75, 071 19, 319, 364	1, 845 340, 092			46, 461 14, 308, 002	67, 700 17, 368, 884	12, 278 2, 699, 330
161, 188 58, 762, 314	215, 154 63, 107, 964	74, 264 26, 852, 882	310 103, 464	1, 528 592, 596	8, 880 2, 864, 144	1, 130 312, 552
364	293	361	333	387	322	276
	411 78, 030	950 307, 940	310 103, 464			
	10, 700 3, 890, 592	49, 930 16, 720, 560				
	26, 226 10, 760, 850	21, 310 9, 106, 398				
	44, 280 13, 847, 112					
		34 34, 020				
	1, 050 407, 160	1, 270 495, 504				
46, 570 14, 767, 056	122, 507 30, 670, 704	770 188, 460			6, 960 2, 043, 776	1, 130 312, 552

(2) 果　　実

産地	合計	1月	2月	3月	4月	5月
こだま西瓜			（　続　）			
愛　知	7,116 1,936,980				96 64,800	640 327,888
和歌山	6,910 2,174,364					
長　崎	6,552 1,880,388					864 294,516
熊　本	198,576 96,737,512	192 202,176	6,512 4,504,918	3,424 2,453,112	33,128 21,178,584	46,252 24,841,512
あんず						
合　計	690 673,617					
平均価格	976					
長　野	690 673,617					
バナナ						
合　計	502,556 109,988,285	38,662 7,872,181	37,440 7,869,845	43,069 9,533,131	47,281 10,501,482	48,178 10,615,886
平均価格	218	203	210	221	222	220
メキシコ	11,460 3,385,590	637 144,584	286 61,790	247 54,866	325 87,849	1,170 339,779
台　湾	221 102,816				52 24,192	104 48,384
フィリピン	439,200 98,986,793	35,048 7,301,429	34,190 7,369,160	38,896 8,908,047	42,614 9,783,833	42,679 9,731,626
その他外国	51,675 7,513,086	2,977 426,168	2,964 438,895	3,926 570,218	4,290 605,608	4,225 496,097
パインアップル						
合　計	444,268 97,419,889	24,113 4,841,563	25,754 5,729,876	36,862 7,652,101	46,364 9,008,473	38,620 10,408,251
平均価格	219	200	222	207	194	269
沖　縄	7,982 2,243,744				6,372 342,921	34 1,347,375
台　湾	2,040 610,254			820 274,968	1,120 306,936	
フィリピン	434,246 94,565,891	24,113 4,841,563	25,754 5,729,876	36,042 7,377,133	38,872 8,358,616	38,586 9,060,876
キウイフルーツ						
合　計	157,470 97,634,564	19,199 8,572,619	21,651 13,751,532	14,813 9,925,697	9,870 7,538,292	13,612 9,607,002
平均価格	620	446	635	670	763	705
岐　阜	1,571 240,506	111 25,402				
山　梨	5,800 2,418,336					

単位　上段　数量＝Ｋｇ
下段　金額＝円

６月	７月	８月	９月	１０月	１１月	１２月
5, 232 1, 206, 252 6, 910 2, 174, 364 5, 360 1, 497, 312 97, 116 39, 117, 330	1, 148 338, 040 328 88, 560 8, 504 3, 026, 916			1, 528 592, 596	1, 920 820, 368	
198 209, 952 1, 060 198 209, 952	492 463, 665 942 492 463, 665					
45, 097 10, 181, 892 225 1, 469 426, 870 65 30, 240 38, 623 9, 101, 590 4, 940 623, 192	42, 432 9, 412, 987 221 1, 144 343, 710 36, 452 8, 321, 811 4, 836 747, 466	39, 000 8, 680, 866 222 975 298, 809 33, 566 7, 692, 781 4, 459 689, 276	39, 507 8, 896, 734 225 1, 157 363, 248 33, 631 7, 778, 568 4, 719 754, 918	40, 807 9, 041, 069 221 1, 131 354, 441 34, 385 7, 897, 020 5, 291 789, 608	40, 796 8, 884, 350 217 1, 307 409, 030 34, 653 7, 737, 876 4, 836 737, 444	40, 287 8, 497, 862 210 1, 612 500, 614 34, 463 7, 363, 052 4, 212 634, 196
43, 747 10, 800, 433 246 1, 368 473, 225 100 28, 350 42, 279 10, 298, 858	43, 284 9, 423, 473 217 208 80, 223 43, 076 9, 343, 250	39, 809 8, 984, 033 225 39, 809 8, 984, 033	35, 838 7, 482, 034 208 35, 838 7, 482, 034	36, 200 7, 557, 028 208 36, 200 7, 557, 028	35, 726 7, 547, 494 211 35, 726 7, 547, 494	37, 951 7, 985, 130 210 37, 951 7, 985, 130
10, 839 7, 599, 958 701	10, 394 7, 244, 640 697	9, 641 6, 645, 456 689	9, 328 6, 356, 397 681 193 165, 024	11, 094 7, 204, 032 649 108 31, 050 762 513, 000	16, 803 8, 074, 405 480 741 62, 478 4, 425 1, 584, 792	10, 226 5, 114, 534 500 611 121, 576 420 155, 520

(2) 果　　実

産地	合計	1月	2月	3月	4月	5月
キウイフルーツ　（　続　）						
長　野	977 452,088					
愛　知	4,964 2,452,896	1,396 806,976	880 460,080	308 166,320		
三　重	450 303,221			450 303,221		
和歌山	26,340 16,355,520	6,403 3,815,856	13,973 8,731,152	5,964 3,808,512		
愛　媛	18,080 12,211,560	3,191 2,003,616	6,798 4,560,300	8,091 5,647,644		
佐　賀	6,405 2,480,479					
ﾆｭｰｼﾞｰﾗﾝﾄﾞ	92,883 60,719,958	8,098 1,920,769			9,870 7,538,292	13,612 9,607,002
その他の（亜）熱帯性果実						
合　計	58,440 68,514,599	3,145 1,616,328	4,202 2,328,706	3,429 2,401,780	6,116 14,952,795	7,260 17,649,479
平均価格	1,172	513	554	700	2,444	2,431
静　岡	190 448,946					
宮　崎	7,194 34,344,130			7 66,172	2,092 12,299,040	3,158 14,423,724
鹿児島	4,222 5,471,713					292 271,458
沖　縄	54 174,312				3 7,128	7 16,848
アメリカ	256 64,800				170 47,520	86 17,280
カナダ	40 162,651		2 7,776	2 7,776	6 24,495	2 8,165
メキシコ	41,335 25,086,887	3,120 1,596,888	4,125 2,264,122	3,310 2,249,856	3,795 2,545,560	3,425 2,791,692
ｵｰｽﾄﾗﾘｱ	157 81,108					
中　国	12 25,920					
台　湾	5 9,180					
フィリピン	1,095 331,668				30 7,452	260 86,184
その他外国	3,880 2,313,284	25 19,440	75 56,808	110 77,976	20 21,600	30 34,128
ドラゴンフルーツ						
合　計	6,794 1,600,452	1,180 350,676	535 126,684	1,290 293,436	595 153,576	30 19,872
平均価格	235	297	236	227	258	662
その他外国	6,794 1,600,452	1,180 350,676	535 126,684	1,290 293,436	595 153,576	30 19,872

単位　上段　数量＝Ｋｇ
　　下段　金額＝円

６月	７月	８月	９月	１０月	１１月	１２月
					977 452, 088	
					850 367, 200	1, 530 652, 320
				1, 818 884, 714	3, 148 1, 212, 517	1, 439 383, 248
10, 839 7, 599, 958	10, 394 7, 244, 640	9, 641 6, 645, 456	9, 135 6, 191, 373	8, 406 5, 775, 268	6, 662 4, 395, 330	6, 226 3, 801, 870
5, 596 7, 348, 234	6, 908 9, 727, 399	4, 115 2, 538, 454	5, 305 2, 782, 081	3, 639 2, 366, 842	4, 409 2, 492, 359	4, 316 2, 310, 142
1, 313	1, 408	616	524	650	565	535
5 21, 708	14 66, 420	85 196, 992	86 163, 826			
790 3, 354, 372	1, 080 3, 978, 450	67 222, 372				
863 1, 309, 370	2, 848 3, 635, 443	219 255, 442				
15 58, 320	29 92, 016					
6 24, 495	2 8, 165	4 16, 330	4 16, 330	4 16, 330	4 16, 459	4 16, 330
2, 620 1, 661, 105	1, 360 1, 063, 087	2, 530 1, 398, 816	4, 870 2, 487, 013	3, 630 2, 342, 412	4, 405 2, 475, 900	4, 145 2, 210, 436
			145 57, 456			12 23, 652
12 25, 920						
	5 9, 180					
160 62, 964	225 78, 624	120 16, 848	200 57, 456			100 22, 140
1, 125 829, 980	1, 345 796, 014	1, 090 431, 654		5 8, 100		55 37, 584
30 12, 960	1, 510 326, 592	390 74, 844	226 17, 712	42 17, 388	696 148, 392	270 58, 320
432	216	191	78	414	213	216
30 12, 960	1, 510 326, 592	390 74, 844	226 17, 712	42 17, 388	696 148, 392	270 58, 320

(2) 果　　実

産地	合計	1月	2月	3月	4月	5月
ドリアン						
合　計	3 6,264					
平均価格	2,088					
その他外国	3 6,264					
その他の果実						
合　計	102,256 76,380,364	5,199 4,331,553	6,068 3,657,146	10,906 4,902,366	11,240 7,458,025	8,854 6,627,128
平均価格	746	833	602	449	663	748
岐　阜	4,920 4,016,507	309 199,368	352 227,448	461 294,840	615 395,647	358 230,256
青　森	3 19,650					
長　野	1,982 4,262,206					
静　岡	5,092 11,489,720	384 1,889,030	160 772,750			
愛　知	5,542 17,170,863				538 2,703,976	598 2,642,189
和歌山	2,134 974,199					784 443,317
広　島	643 1,555,200	61 145,152	26 62,208	42 103,680	53 124,416	67 165,888
愛　媛	8,018 5,303,516		331 203,796	1,712 1,078,920	846 576,720	572 372,276
長　崎	16,961 6,775,331	475 202,616	1,290 494,229	1,451 589,692	2,518 957,769	1,489 580,350
熊　本	122 185,350					
アメリカ	454 1,082,398				90 119,362	
メキシコ	1,945 5,086,026	166 402,148	189 460,080	294 719,733	276 725,441	188 512,180
韓　国	9,104 1,058,076	85 9,450	119 13,230	629 65,664	850 90,720	
中　国	33,932 13,010,685	2,726 1,152,814	3,021 1,188,054	3,653 1,201,068	3,457 1,082,538	3,768 1,275,372
フィリピン	10,886 4,115,237	993 330,975	535 214,831	2,664 848,769	1,962 660,916	823 310,908
その他外国	518 275,400		45 20,520		35 20,520	207 94,392
ラズベリー						
合　計	1,073 6,818,336	72 427,965	74 444,136	87 520,409	84 518,744	90 558,056
平均価格	6,354	5,943	6,001	5,981	6,175	6,200
東　京	5 31,558					

単位　上段　数量＝Ｋｇ
下段　金額＝円

６月	７月	８月	９月	１０月	１１月	１２月
	3 6, 264 2, 088 3 6, 264					
12, 867 8, 952, 347	8, 603 9, 072, 863	5, 301 3, 571, 270	6, 287 3, 292, 192	6, 273 3, 825, 081	7, 683 5, 356, 833	12, 975 15, 333, 560
695	1, 054	673	523	609	697	1, 181
533 815, 282	435 482, 253	422 295, 163	307 214, 164	308 234, 360	310 237, 708	510 390, 018
					2, 160	3 17, 490
676 1, 653, 815	1, 306 2, 608, 391					
				56 657, 800	1, 178 2, 189, 000	3, 314 5, 981, 140
2, 449 3, 061, 949	1, 113 3, 064, 438	257 955, 727	5 31, 504		30 110, 000	552 4, 601, 080
780 299, 882						570 231, 000
51 124, 416	67 160, 704	60 145, 152	55 134, 784	49 119, 232	30 72, 576	82 196, 992
662 461, 322	1, 897 1, 348, 704	698 515, 160	86 61, 560	14 8, 294		1, 200 676, 764
2, 662 991, 237	531 232, 503	282 174, 571	2, 289 1, 042, 111	1, 078 502, 850	2, 718 914, 740	178 92, 663
				1 17, 050	9 128, 700	112 39, 600
	41 106, 920	177 470, 556	146 385, 560			
59 155, 520	18 44, 280		59 162, 648	229 623, 376	204 559, 180	263 721, 440
910 91, 800		1, 071 112, 968	340 36, 720	1, 530 190, 944	1, 020 129, 600	2, 550 316, 980
3, 457 1, 011, 528	2, 529 744, 606	1, 701 606, 096	2, 410 953, 575	2, 511 1, 241, 352	1, 726 804, 924	2, 973 1, 748, 758
628 285, 596	666 280, 064	546 245, 981	545 246, 886	452 207, 143	458 208, 245	614 274, 923
		87 49, 896	45 22, 680	45 22, 680		54 44, 712
73 456, 146	87 552, 161	109 704, 505	95 591, 860	115 758, 032	73 495, 334	114 790, 988
6, 248	6, 346	6, 463	6, 230	6, 591	6, 785	6, 938
				5 31, 558		

(2) 果　　実

産地	合計	1月	2月	3月	4月	5月
ラズベリー（　続　）						
アメリカ	691 4,429,104	69 408,655	21 119,079		3 20,390	19 122,342
メキシコ	377 2,357,674	3 19,310	53 325,057	87 520,409	81 498,354	71 435,714
乾燥果実						
合　計	2,646 3,107,592	175 174,420	136 111,780	230 238,680	245 265,356	203 235,980
平均価格	1,174	996	821	1,037	1,083	1,162
長　野	259 304,236	32 36,288		41 46,656	18 20,736	18 20,736
アメリカ	106 174,528	12 15,876	12 26,892	18 20,736	12 17,172	2,484
中　国	194 153,576	20 12,528		20 12,312	20 12,960	
台　湾	780 1,300,320	20 27,540		60 97,200	80 125,280	60 97,200
その他外国	1,307 1,174,932	91 82,188	124 84,888	91 61,776	115 89,208	125 115,560
ほし柿						
合　計	19,192 36,338,358	5,705 11,412,620	1,945 3,143,531	425 364,500	85 72,900	55 48,708
平均価格	1,893	2,000	1,616	857	857	885
岐　阜	878 885,017					
福　島	1,388 2,242,337	738 1,217,550	650 1,024,787			
富　山	1,514 4,284,360	186 368,820				
山　梨	3,476 4,222,346	48 71,960				
長　野	8,474 21,717,882	3,653 8,841,474	680 1,612,872			
中　国	3,462 2,986,416	1,080 912,816	615 505,872	425 364,500	85 72,900	55 48,708
果実・ビン／缶詰						
合　計	31,828 9,785,681	1,548 423,468	1,392 382,064	3,817 1,419,015	3,586 1,026,597	3,318 1,011,789
平均価格	307	273	274	371	286	304
青　森	23,338 6,888,218	1,200 345,125	1,086 309,358	2,274 641,694	2,748 785,464	2,334 671,069
秋　田	720 399,600					360 194,400
長　野	817 343,980	12 6,048	18 9,072	204 102,816	47 20,898	18 7,776
静　岡	1,074 653,400			973 591,840	101 61,560	

単位　上段　数量＝Ｋｇ
下段　金額＝円

６月	７月	８月	９月	１０月	１１月	１２月
55 344,000 18 112,146	87 552,161	109 704,505	95 591,860	110 726,474	63 428,332 10 67,002	60 411,306 54 379,682
436 538,812 1,235 54 64,152 5 7,668 40 25,920 160 244,080 177 196,992	162 180,144 1,112 46 55,080 4 6,264 40 64,800 72 54,000	142 169,020 1,190 18 22,032 11 17,496 20 14,040 40 74,520 53 40,932	272 353,484 1,299 18 22,032 10 19,764 20 14,040 80 137,700 144 159,948	231 287,820 1,245 5,184 20 14,040 80 145,260 131 123,336	304 429,192 1,411 20 27,216 20 14,040 160 286,740 104 101,196	110 122,904 1,117 14 16,524 2 7,776 14 33,696 80 64,908
	25 22,140 885		25 22,140 885	50 44,280 885	1,866 1,834,920 983 1,536 1,542,672 330 292,248	9,011 19,372,619 2,149 878 885,017 1,328 3,915,540 1,892 2,607,714 4,141 11,263,536 772 700,812
	25 22,140		25 22,140	50 44,280		
2,037 582,022 285 1,602 477,250 29 10,530	3,368 947,356 281 2,672 780,972 84 32,508	3,610 1,081,599 299 2,795 821,923 76 28,620	2,874 814,425 283 2,352 698,152 12 6,048	2,196 661,456 301 1,458 432,582 270 97,200	1,961 616,431 314 1,545 498,895 29 14,148	2,121 819,459 386 1,272 425,734 360 205,200 18 8,316

(2) 果　　実

産地	合計	1月	2月	3月	4月	5月
果実・ビン／缶詰　（　続　）						
三　重	47 71, 280					
和歌山	90 40, 770					
愛　媛	360 250, 344				36 16, 200	60 25, 272
高　知	240 42, 224					
熊　本	5, 142 1, 095, 865	336 72, 295	288 63, 634	366 82, 665	654 142, 475	546 113, 272

単位　上段　数量＝Ｋｇ
　　下段　金額＝円

６月	７月	８月	９月	１０月	１１月	１２月
10 16,200		37 55,080				
					63 28,026	27 12,744
6 2,484	24 8,964	60 45,144	24 10,800	60 45,360		90 96,120
	240 42,224					
390 75,558	348 82,688	642 130,832	486 99,425	408 86,314	324 75,362	354 71,345

水産物編

１．水産物部種類別取扱高

単位　数量＝Ｋｇ，金額＝円

区　　分		取　　扱　　高		１日平均取扱高	
種　　類	年	数量	金　額	数量	金　額
合　　計	3年	10,198,793	6,730,405,760	40,633	26,814,366
	4年	9,367,442	7,077,588,750	37,025	27,974,659
	指数	92	105	91	104
鮮　　魚	3年	2,151,802	2,405,190,109	8,573	9,582,431
	4年	1,785,647	2,483,955,673	7,058	9,818,007
	指数	83	103	82	102
冷　凍　魚	3年	1,862,720	2,003,599,690	7,421	7,982,469
	4年	1,793,282	2,215,841,318	7,088	8,758,266
	指数	96	111	96	110
加工水産物	3年	6,184,271	2,321,615,961	24,639	9,249,466
	4年	5,788,513	2,377,791,759	22,879	9,398,386
	指数	94	102	93	102

開市日数　令和３年　251日　令和４年　253日
指数は　令和３年を100とする。

２．水産物部取扱高表

会社名	月別 / 種類		総数	１月	２月	３月	４月	５月
株式会社岐阜魚介	鮮魚	数量	971,611	77,425	62,062	78,605	85,250	81,721
		金額	1,656,012,168	104,281,658	85,348,013	122,366,704	130,242,281	124,210,973
	冷凍魚	数量	1,057,039	89,506	87,658	89,980	89,747	87,660
		金額	1,185,645,670	80,779,301	75,350,991	103,251,075	99,691,690	81,658,374
	加工水産物	数量	2,487,226	214,107	207,978	220,447	210,363	201,116
		金額	1,029,819,989	70,517,125	72,818,318	87,460,065	83,199,700	78,039,821
	合計	数量	4,515,876	381,038	357,698	389,032	385,360	370,497
		金額	3,871,477,827	255,578,084	233,517,322	313,077,844	313,133,671	283,909,168
岐阜丸魚株式会社	鮮魚	数量	814,036	83,320	73,826	81,459	69,902	54,355
		金額	827,943,505	62,205,587	55,747,941	68,795,090	67,441,027	56,589,833
	冷凍魚	数量	736,243	51,566	50,249	62,426	70,861	60,956
		金額	1,030,195,648	64,922,313	64,327,441	85,206,945	95,296,653	81,003,541
	加工水産物	数量	3,301,287	269,635	269,813	321,298	310,680	303,236
		金額	1,347,971,770	85,299,681	89,768,935	108,239,019	116,172,101	114,311,590
	合計	数量	4,851,566	404,521	393,888	465,183	451,443	418,547
		金額	3,206,110,923	212,427,581	209,844,317	262,241,054	278,909,781	251,904,964
合計	鮮魚	数量	1,785,647	160,745	135,888	160,064	155,152	136,076
		金額	2,483,955,673	166,487,245	141,095,954	191,161,794	197,683,308	180,800,806
	冷凍魚	数量	1,793,282	141,072	137,907	152,406	160,608	148,616
		金額	2,215,841,318	145,701,614	139,678,432	188,458,020	194,988,343	162,661,915
	加工水産物	数量	5,788,513	483,742	477,791	541,745	521,043	504,352
		金額	2,377,791,759	155,816,806	162,587,253	195,699,084	199,371,801	192,351,411
	合計	数量	9,367,442	785,559	751,586	854,215	836,803	789,044
		金額	7,077,588,750	468,005,665	443,361,639	575,318,898	592,043,452	535,814,132
一日平均	鮮魚	数量	7,058	8,037	7,152	7,276	7,052	6,804
		金額	9,818,007	8,324,362	7,426,103	8,689,172	8,985,605	9,040,040
	冷凍魚	数量	7,088	7,054	7,258	6,928	7,300	7,431
		金額	8,758,266	7,285,081	7,351,496	8,566,274	8,863,107	8,133,096
	加工水産物	数量	22,879	24,187	25,147	24,625	23,684	25,218
		金額	9,398,386	7,790,840	8,557,224	8,895,413	9,062,355	9,617,571
	合計	数量	37,025	39,278	39,557	38,828	38,037	39,452
		金額	27,974,659	23,400,283	23,334,823	26,150,859	26,911,066	26,790,707
開市日数			２５３　日	２０　日	１９　日	２２　日	２２　日	２０　日

（会社別：合　計：一日平均）

単位　上段　数量＝Ｋｇ
　　下段　金額＝円

６月	７月	８月	９月	１０月	１１月	１２月
83,087 135,466,384	94,865 212,878,647	78,266 155,295,385	70,317 122,995,575	82,242 132,163,663	81,451 135,849,303	96,320 194,913,582
83,277 91,087,392	87,367 99,553,366	65,289 82,147,858	87,891 99,388,759	88,434 107,687,749	83,099 99,017,801	117,131 166,031,314
185,190 77,930,238	169,102 82,429,457	174,540 72,541,674	194,282 80,556,439	234,234 84,675,276	202,682 86,699,104	273,185 152,952,772
351,554 304,484,014	351,334 394,861,470	318,095 309,984,917	352,490 302,940,773	404,910 324,526,688	367,232 321,566,208	486,636 513,897,668
57,507 59,538,939	62,249 85,991,862	51,507 69,514,120	55,758 64,096,198	62,122 63,217,209	66,557 61,821,235	95,474 112,984,464
63,148 83,401,249	65,148 90,227,851	63,271 86,516,801	64,129 82,099,438	55,116 81,303,757	57,313 86,012,147	72,060 129,877,512
258,340 104,174,147	244,331 97,963,423	223,593 94,562,157	258,122 104,410,267	244,906 106,202,220	254,527 123,866,380	342,806 203,001,850
378,995 247,114,335	371,728 274,183,136	338,371 250,593,078	378,009 250,605,903	362,144 250,723,186	378,397 271,699,762	510,340 445,863,826
140,594 195,005,323	157,114 298,870,509	129,773 224,809,505	126,075 187,091,773	144,364 195,380,872	148,008 197,670,538	191,794 307,898,046
146,425 174,488,641	152,515 189,781,217	128,560 168,664,659	152,020 181,488,197	143,550 188,991,506	140,412 185,029,948	189,191 295,908,826
443,530 182,104,385	413,433 180,392,880	398,133 167,103,831	452,404 184,966,706	479,140 190,877,496	457,209 210,565,484	615,991 355,954,622
730,549 551,598,349	723,062 669,044,606	656,466 560,577,995	730,499 553,546,676	767,054 575,249,874	745,629 593,265,970	996,976 959,761,494
6,695 9,285,968	7,482 14,231,929	6,180 10,705,215	6,004 8,909,132	6,562 8,880,949	7,048 9,412,883	8,339 13,386,872
6,973 8,308,983	7,263 9,037,201	6,122 8,031,650	7,239 8,642,295	6,525 8,590,523	6,686 8,810,950	8,226 12,865,601
21,120 8,671,637	19,687 8,590,137	18,959 7,957,325	21,543 8,807,938	21,779 8,676,250	21,772 10,026,928	26,782 15,476,288
34,788 26,266,588	34,432 31,859,267	31,260 26,694,190	34,786 26,359,366	34,866 26,147,722	35,506 28,250,760	43,347 41,728,761
２１　日	２１　日	２１　日	２１　日	２２　日	２１　日	２３　日

３．品目別取扱数量の順位

(3) 鮮　　魚

単位　数量＝Ｋｇ，金額＝円，割合＝％

区分 順位	品　　目	数　量	割 合	金　額	割 合
1	きわだ	154,263	8.6	275,351,896	11.1
2	むきかき	152,989	8.6	84,442,201	3.4
3	養殖まだい	136,959	7.7	136,505,816	5.5
4	わかめ	100,256	5.6	33,891,744	1.4
5	うなぎ	89,137	5.0	419,605,778	16.9
6	ぶ　り	82,623	4.6	119,320,393	4.8
7	養殖あゆ	70,650	4.0	100,675,872	4.1
8	さ　ば	54,027	3.0	22,830,043	0.9
9	まあじ	44,944	2.5	30,578,415	1.2
10	サーモン（輸入さけ）	44,622	2.5	92,934,117	3.7
11	こんぶ	42,460	2.4	15,009,785	0.6
12	かんぱち	38,349	2.1	64,643,408	2.6
13	まぐろ	35,989	2.0	132,186,296	5.3
14	まいわし	32,527	1.8	11,018,997	0.4
15	ほたるいか	28,435	1.6	17,616,646	0.7
16	かつお	27,989	1.6	22,270,952	0.9
17	さんま	27,130	1.5	30,811,071	1.2
18	あさり	27,047	1.5	27,522,875	1.1
19	はまち	25,972	1.5	26,398,490	1.1
20	するめいか	21,709	1.2	19,926,378	0.8
21	セルカキ	21,644	1.2	8,862,890	0.4
22	まだら	18,956	1.1	17,430,354	0.7
23	めばち	18,627	1.0	49,395,937	2.0
24	まかじき	17,215	1.0	16,003,999	0.6
25	しじみ	14,743	0.8	12,923,089	0.5
26	くろかわかじき	14,289	0.8	12,660,162	0.5
27	わかし	13,457	0.8	6,986,856	0.3
28	天然鮎	12,398	0.7	44,365,536	1.8
29	むきほたてかい	12,371	0.7	25,723,421	1.0
30	やりいか	11,958	0.7	13,594,729	0.5
31	あかかれい	11,223	0.6	5,646,193	0.2
32	う　に	10,562	0.6	53,197,094	2.1
33	はまぐり	10,437	0.6	13,393,276	0.5
34	さわら	9,043	0.5	11,628,375	0.5
35	にじます	8,276	0.5	8,609,210	0.3

(3) 鮮　　魚

単位　数量＝Ｋｇ，金額＝円，割合＝％

区分 順位	品　　目	数　量	割 合	金　額	割 合
36	の　り	8,201	0.5	3,099,379	0.1
37	しろさけ	7,432	0.4	10,321,396	0.4
38	天然ひらめ	7,344	0.4	16,579,706	0.7
39	た　こ	7,286	0.4	18,900,050	0.8
40	かに身	6,788	0.4	25,016,875	1.0
41	あまご	6,607	0.4	5,489,431	0.2
42	養殖ひらめ	6,550	0.4	14,824,255	0.6
43	あなご	6,356	0.4	14,341,648	0.6
44	ぎんさけ	6,032	0.3	2,069,224	0.1
45	ほたてかい	4,910	0.3	7,629,954	0.3
46	ずわいがに	4,850	0.3	10,186,727	0.4
47	さごし	4,666	0.3	2,650,421	0.1
48	びんなが	4,628	0.3	5,731,415	0.2
49	すけそうたら	4,477	0.3	1,313,588	0.1
50	あかかい	4,418	0.2	6,322,284	0.3
51	天然またい	4,310	0.2	6,958,618	0.3
52	まかれい	4,165	0.2	3,730,077	0.2
53	れんこたい	4,160	0.2	2,462,910	0.1
54	しらこ	4,065	0.2	8,309,995	0.3
55	あまえび	4,027	0.2	6,812,518	0.3
56	しろかわかじき	3,810	0.2	6,777,556	0.3
57	すずき	3,807	0.2	4,216,281	0.2
58	さざえ	3,796	0.2	5,060,130	0.2
59	いさき	3,723	0.2	2,999,873	0.1
60	まふぐ	3,480	0.2	6,327,124	0.3
61	かます	3,267	0.2	2,376,498	0.1
62	めばる	2,905	0.2	1,652,470	0.1
63	ほっけ	2,885	0.2	988,001	_
64	とりかい	2,857	0.2	4,057,204	0.2
65	ま　す	2,529	0.1	3,455,981	0.1
66	しいら	2,505	0.1	802,447	_
67	すけそうこ	2,443	0.1	2,273,195	0.1
68	わらさ	2,417	0.1	690,809	_
69	にしん	2,327	0.1	715,252	_
70	は　も	2,309	0.1	6,466,100	0.3

(3) 鮮　　魚

単位　数量＝Ｋｇ，金額＝円，割合＝％

区分 順位	品　　目	数　量	割 合	金　額	割 合
71	あわび	2,266	0.1	12,663,537	0.5
72	なまこ	1,859	0.1	1,724,067	0.1
73	くるまえび	1,850	0.1	9,709,277	0.4
74	はかつお	1,834	0.1	1,112,057	_
75	あんこう	1,794	0.1	1,926,029	0.1
76	め　じ	1,491	0.1	767,150	_
77	かわはぎ	1,386	0.1	1,757,791	0.1
78	たちうお	1,250	0.1	2,168,451	0.1
79	うるめいわし	1,145	0.1	332,984	_
80	あいなめ	937	0.1	954,331	_
81	もんこういか	932	0.1	1,342,343	0.1
82	しらうお	891	_	1,069,383	_
83	ふ　な	890	_	404,583	_
84	きんめたい	851	_	1,841,923	0.1
85	む　つ	813	_	2,326,431	0.1
86	そうだかつお	788	_	254,129	_
87	むきあかかい	756	_	894,618	_
88	めかじき	690	_	964,448	_
89	さより	584	_	1,097,626	_
90	わたりがに	575	_	1,115,035	_
91	ほうぼう	556	_	694,688	_
92	き　す	548	_	458,668	_
93	は　た	444	_	1,226,807	_
94	あまたい	414	_	1,410,006	0.1
95	とびうお	365	_	124,524	_
96	あんこうきも	340	_	224,176	_
97	はたはた	320	_	170,100	_
98	いとより	318	_	291,290	_
99	かたくちいわし	264	_	40,953	_
100	こ　い	207	_	295,817	_
101	いしかれい	162	_	82,998	_
102	ぼ　ら	157	_	40,992	_
103	こ　ち	142	_	359,162	_
104	し　ず	137	_	92,448	_
105	さけこ	119	_	1,023,732	_

(3) 鮮　　魚

単位　数量＝Ｋｇ，金額＝円，割合＝％

区分 順位	品　　目	数　量	割合	金　額	割合
106	けがに	86	_	686,734	_
107	やがら	83	_	72,696	_
108	かさご	78	_	54,416	_
109	まながつお	65	_	131,645	_
110	かわます	47	_	196,236	_
111	天然小鮎	45	_	40,392	_
112	ぐ　ち	12	_	7,776	_
113	せいご	5	_	3,704	_
114	その他鮮魚	55,676	3.1	45,623,213	1.8
115	その他えび	20,023	1.1	27,234,813	1.1
116	その他魚卵	18,499	1.0	7,686,625	0.3
117	その他いか	16,887	0.9	37,652,070	1.5
118	その他淡水魚	14,565	0.8	62,494,799	2.5
119	その他殻付貝	10,171	0.6	12,260,356	0.5
120	その他たい	6,900	0.4	7,181,500	0.3
121	その他かに	4,286	0.2	7,114,683	0.3
122	その他かれい	3,521	0.2	2,098,812	0.1
123	その他ふぐ	2,446	0.1	9,745,996	0.4
124	その他あじ	2,325	0.1	2,764,511	0.1
125	その他めぬけ	1,251	0.1	2,669,220	0.1
126	その他たら	584	_	835,935	_
127	その他むき貝	181	_	523,131	_
128	その他ぶり	166	_	129,432	_
129	その他さけ	60	_	6,480	_
130	その他さめ	2	_	10,368	_
131	その他いわし	0	_	195,890	_
	合　　計	1,785,647	100.0	2,483,955,673	100.0

３．品目別取扱数量の順位

(4) 冷　凍　魚

単位　数量＝Ｋｇ，金額＝円，割合＝％

区分 順位	品　　目	数　量	割 合	金　額	割 合
1	冷えび	215,838	12.0	379,931,310	17.1
2	冷ぎんさけ	205,436	11.5	280,192,982	12.6
3	冷きわだ	151,109	8.4	227,934,445	10.3
4	冷さば	110,138	6.1	90,503,804	4.1
5	冷しろさけ	68,540	3.8	74,075,599	3.3
6	冷うなぎ	66,340	3.7	64,921,770	2.9
7	冷かれい	65,226	3.6	62,445,345	2.8
8	冷ずわいがに	59,154	3.3	198,941,855	9.0
9	冷さわら	49,535	2.8	52,979,236	2.4
10	冷あかうお	32,114	1.8	25,084,491	1.1
11	冷あじ	31,509	1.8	21,405,177	1.0
12	冷めばち	29,147	1.6	60,391,815	2.7
13	冷あゆ	26,584	1.5	34,568,013	1.6
14	冷まぐろ	21,215	1.2	54,709,208	2.5
15	冷かつお	20,413	1.1	19,059,640	0.9
16	冷もんこういか	17,056	1.0	32,701,587	1.5
17	冷メルルーサ	15,620	0.9	12,003,109	0.5
18	冷またら	14,405	0.8	13,284,345	0.6
19	冷かいばしら	13,729	0.8	47,560,738	2.1
20	冷めかじき	13,209	0.7	17,291,746	0.8
21	冷さんま	11,100	0.6	15,312,900	0.7
22	冷べにさけ	10,109	0.6	15,715,233	0.7
23	冷きす	8,989	0.5	7,922,221	0.4
24	冷するめいか	8,937	0.5	9,425,862	0.4
25	冷くろかわかじき	5,264	0.3	6,591,560	0.3
26	冷たこ	4,386	0.2	3,260,001	0.1
27	冷まかじき	4,297	0.2	6,196,280	0.3
28	冷むきかき	3,935	0.2	6,392,812	0.3
29	冷ます	3,734	0.2	3,694,476	0.2
30	冷すりみ	3,132	0.2	6,794,195	0.3
31	冷たらばがに	3,038	0.2	17,963,746	0.8
32	冷またい	2,927	0.2	5,203,449	0.2
33	冷すけそうたら	1,216	0.1	1,201,068	0.1
34	冷ぶり	920	0.1	587,304	_
35	冷にしん	315	_	85,201	_

(4) 冷　凍　魚

単位　数量＝Ｋｇ，金額＝円，割合＝％

区分 順位	品　　目	数　量	割 合	金　額	割 合
36	冷おひょう	10	_	22,140	_
37	その他冷凍魚	366,439	20.4	226,319,717	10.2
38	その他冷いか	52,299	2.9	51,858,303	2.3
39	その他冷かに	34,000	1.9	17,648,577	0.8
40	その他冷かい	27,007	1.5	30,849,238	1.4
41	その他冷淡水魚	9,761	0.5	2,967,354	0.1
42	その他冷まぐろ	4,260	0.2	8,532,466	0.4
43	その他冷たい	890	_	1,311,000	0.1
	合　　計	1,793,282	100.0	2,215,841,318	100.0

３．品目別取扱数量の順位

(5) 加工水産物

単位　数量＝Ｋｇ，金額＝円，割合＝％

区分 順位	品　　目	数　量	割合	金　額	割合
1	はんぺん	279,661	4.8	95,361,759	4.0
2	冷凍食品	249,300	4.3	81,534,106	3.4
3	もずく	247,812	4.3	26,280,211	1.1
4	魚漬物	246,276	4.3	85,163,813	3.6
5	かまぼこ	161,655	2.8	75,931,495	3.2
6	いか製品	141,617	2.4	60,530,289	2.5
7	塩すけそうこ	141,224	2.4	63,685,807	2.7
8	干わかめ	135,132	2.3	14,509,461	0.6
9	ししゃも	125,666	2.2	21,557,284	0.9
10	塩さば	122,276	2.1	70,930,451	3.0
11	ちくわ	106,439	1.8	92,225,310	3.9
12	塩ぎんさけ	95,666	1.7	107,654,357	4.5
13	開干あじ	94,353	1.6	23,178,540	1.0
14	丸干いわし	78,884	1.4	13,641,476	0.6
15	ハム・ソーセージ	66,551	1.1	41,562,538	1.7
16	しらす干	65,038	1.1	50,969,697	2.1
17	魚切身	56,204	1.0	20,415,474	0.9
18	むしたこ	46,513	0.8	79,154,881	3.3
19	つくだ煮	46,067	0.8	13,484,286	0.6
20	たら製品	42,296	0.7	45,391,905	1.9
21	塩から	41,251	0.7	9,075,521	0.4
22	こぶまき	36,681	0.6	10,688,113	0.4
23	干こんぶ	36,341	0.6	8,883,607	0.4
24	冷えび製品	35,352	0.6	19,694,838	0.8
25	味付かずのこ	32,540	0.6	18,172,827	0.8
26	塩かずのこ	31,829	0.5	66,572,825	2.8
27	塩ます	28,398	0.5	32,418,202	1.4
28	塩さんま	16,580	0.3	12,141,943	0.5
29	なると	15,507	0.3	2,755,424	0.1
30	開干さば	14,368	0.2	4,575,318	0.2
31	いわしみりん	14,244	0.2	3,236,803	0.1
32	塩しろさけ	11,375	0.2	12,456,694	0.5
33	ちりめんかまあげ	10,371	0.2	12,225,623	0.5
34	身欠にしん	9,818	0.2	5,566,770	0.2
35	塩あきさけ	8,499	0.1	5,766,253	0.2

(5) 加工水産物

単位　数量＝Ｋｇ，金額＝円，割合＝％

区分 順位	品　　目	数　量	割合	金　額	割合
36	いくら	6,043	0.1	51,301,713	2.2
37	塩べにさけ	5,300	0.1	7,271,303	0.3
38	味付だこ	4,310	0.1	4,383,042	0.2
39	干するめ	4,010	0.1	8,672,303	0.4
40	干かれい	3,230	0.1	1,745,904	0.1
41	むしいか	3,046	0.1	2,927,435	0.1
42	酢だこ	2,664	_	2,509,488	0.1
43	たづくり	1,761	_	2,401,285	0.1
44	こうなご	1,557	_	1,024,250	_
45	くじら製品	1,539	_	508,485	_
46	あじみりん	1,517	_	338,769	_
47	なまり	904	_	1,017,036	_
48	さきいか	691	_	1,394,086	0.1
49	丸干さんま	653	_	137,496	_
50	かえり煮干	545	_	365,094	_
51	開干いわし	529	_	382,666	_
52	すじこ	479	_	1,600,371	0.1
53	干ひじき	462	_	671,544	_
54	かつおぶし	370	_	590,545	_
55	塩にしん	310	_	373,464	_
56	ひらこ煮干	262	_	131,134	_
57	煮干いわし	109	_	122,299	_
58	塩いわし	80	_	27,000	_
59	その他加工品	2,099,459	36.3	710,087,450	29.9
60	その他塩干品	294,615	5.1	52,571,520	2.2
61	その他塩蔵品	110,175	1.9	32,010,296	1.3
62	その他開干	84,735	1.5	32,268,636	1.4
63	その他焼魚	63,941	1.1	51,638,901	2.2
64	その他調味加工品	55,010	1.0	25,825,684	1.1
65	その他海藻	52,031	0.9	16,231,067	0.7
66	その他みりん干品	27,603	0.5	7,608,800	0.3
67	その他湯煮品	27,544	0.5	33,519,622	1.4
68	その他素干品	19,985	0.3	7,441,265	0.3
69	その他練製品	13,582	0.2	8,010,582	0.3
70	その他丸干	7,678	0.1	3,287,323	0.1

(5) 加工水産物

単位　数量＝Ｋｇ，金額＝円，割合＝％

区分 順位	品　　目	数　量	割 合	金　額	割 合
	合　　計	5,788,513	100.0	2,377,791,759	100.0

４．産地別取扱数量の順位

(3) 鮮　　魚

単位　数量＝Ｋｇ，金額＝円，割合＝％

区分 順位	産　　地	数　量	割 合	金　額	割 合
1	愛　　知	382,516	21.4	663,729,838	26.7
2	三　　重	206,389	11.6	253,916,830	10.2
3	山　　口	126,457	7.1	48,242,067	1.9
4	北 海 道	100,578	5.6	124,978,644	5.0
5	岐　　阜	97,685	5.5	193,213,788	7.8
6	広　　島	96,385	5.4	57,141,140	2.3
7	東　　京	85,073	4.8	161,929,722	6.5
8	和 歌 山	73,011	4.1	102,974,217	4.1
9	宮　　城	63,322	3.5	77,188,677	3.1
10	千　　葉	53,114	3.0	106,251,091	4.3
11	静　　岡	50,034	2.8	148,900,464	6.0
12	岡　　山	48,228	2.7	20,969,145	0.8
13	沖　　縄	44,846	2.5	81,790,712	3.3
14	愛　　媛	43,492	2.4	71,076,871	2.9
15	兵　　庫	40,832	2.3	33,750,915	1.4
16	大　　阪	36,484	2.0	57,380,716	2.3
17	香　　川	26,512	1.5	51,697,966	2.1
18	佐　　賀	23,497	1.3	15,118,904	0.6
19	石　　川	20,428	1.1	13,714,726	0.6
20	富　　山	19,672	1.1	17,625,973	0.7
21	福　　岡	18,439	1.0	21,454,531	0.9
22	長　　崎	15,911	0.9	9,500,085	0.4
23	鳥　　取	12,288	0.7	14,049,966	0.6
24	徳　　島	12,097	0.7	17,275,283	0.7
25	京　　都	11,974	0.7	21,025,339	0.8
26	宮　　崎	11,610	0.7	21,693,219	0.9
27	福　　井	9,034	0.5	13,419,058	0.5
28	長　　野	8,361	0.5	9,646,396	0.4
29	高　　知	7,102	0.4	11,988,025	0.5
30	滋　　賀	6,103	0.3	9,613,175	0.4
31	岩　　手	6,094	0.3	4,032,252	0.2
32	鹿 児 島	5,711	0.3	7,680,106	0.3
33	島　　根	4,396	0.2	3,765,582	0.2
34	秋　　田	4,288	0.2	2,936,006	0.1
35	茨　　城	3,272	0.2	3,777,724	0.2

(3) 鮮　　魚

単位　数量＝Ｋｇ，金額＝円，割合＝％

区分 順位	産　　地	数　量	割 合	金　額	割 合
36	新　　潟	2,913	0.2	519,735	_
37	大　　分	2,766	0.2	2,192,179	0.1
38	青　　森	1,834	0.1	5,253,336	0.2
39	神 奈 川	1,383	0.1	1,161,315	_
40	熊　　本	953	0.1	531,976	_
41	福　　島	563	_	847,979	_
	合　　計	1,785,647	100.0	2,483,955,673	100.0

４．産地別取扱数量の順位

(4) 冷　凍　魚　　単位　数量＝Ｋｇ，金額＝円，割合＝％

区分 順位	産　　地	数　量	割合	金　額	割合
1	愛　　知	534,616	29.8	546,426,777	24.7
2	大　　阪	296,268	16.5	393,634,582	17.8
3	東　　京	240,540	13.4	297,736,686	13.4
4	静　　岡	232,732	13.0	360,033,724	16.2
5	三　　重	104,577	5.8	97,018,850	4.4
6	岐　　阜	96,527	5.4	100,609,951	4.5
7	神 奈 川	70,418	3.9	58,398,553	2.6
8	兵　　庫	67,828	3.8	90,539,370	4.1
9	鳥　　取	45,601	2.5	75,068,977	3.4
10	石　　川	27,917	1.6	27,756,431	1.3
11	宮　　城	23,775	1.3	89,605,657	4.0
12	山　　口	16,985	0.9	28,516,848	1.3
13	千　　葉	7,978	0.4	5,541,435	0.3
14	北 海 道	6,357	0.4	11,118,903	0.5
15	福　　岡	4,230	0.2	10,048,774	0.5
16	徳　　島	4,013	0.2	7,247,988	0.3
17	埼　　玉	3,385	0.2	3,634,686	0.2
18	和 歌 山	2,195	0.1	3,637,321	0.2
19	香　　川	2,157	0.1	1,457,725	0.1
20	滋　　賀	1,470	0.1	941,890	_
21	福　　島	1,457	0.1	2,524,146	0.1
22	青　　森	786	_	245,832	_
23	山　　梨	660	_	702,290	_
24	京　　都	391	_	234,814	_
25	奈　　良	300	_	579,863	_
26	岩　　手	60	_	55,080	_
27	宮　　崎	39	_	46,688	_
28	広　　島	20	_	7,560	_
29	新　　潟	0	_	2,469,917	0.1
	合　　計	1,793,282	100.0	2,215,841,318	100.0

４．産地別取扱数量の順位

(5) 加工水産物

単位　数量＝Ｋｇ，金額＝円，割合＝％

区分 順位	産　　地	数　量	割 合	金　額	割 合
1	岐　　阜	1,498,224	25.9	362,130,728	15.2
2	愛　　知	1,146,049	19.8	547,612,265	23.0
3	静　　岡	292,405	5.1	121,254,123	5.1
4	茨　　城	274,828	4.7	117,398,258	4.9
5	三　　重	270,536	4.7	117,115,604	4.9
6	兵　　庫	238,468	4.1	94,532,768	4.0
7	山　　口	236,747	4.1	46,287,570	1.9
8	東　　京	204,035	3.5	184,260,615	7.7
9	福　　岡	181,718	3.1	84,962,330	3.6
10	大　　阪	163,588	2.8	97,202,972	4.1
11	宮　　城	150,940	2.6	49,770,509	2.1
12	新　　潟	145,566	2.5	48,579,442	2.0
13	北 海 道	141,687	2.4	111,647,049	4.7
14	千　　葉	137,880	2.4	91,449,420	3.8
15	島　　根	112,060	1.9	20,070,732	0.8
16	青　　森	79,526	1.4	31,993,532	1.3
17	石　　川	74,050	1.3	27,395,972	1.2
18	神 奈 川	67,980	1.2	39,360,168	1.7
19	福　　井	65,715	1.1	24,058,989	1.0
20	富　　山	52,491	0.9	16,756,670	0.7
21	鳥　　取	47,500	0.8	42,547,083	1.8
22	香　　川	34,771	0.6	9,038,642	0.4
23	広　　島	30,551	0.5	14,498,873	0.6
24	和 歌 山	27,214	0.5	5,737,486	0.2
25	群　　馬	25,422	0.4	11,675,422	0.5
26	岡　　山	21,288	0.4	16,619,161	0.7
27	長　　崎	12,518	0.2	10,570,907	0.4
28	岩　　手	12,479	0.2	6,794,730	0.3
29	愛　　媛	10,214	0.2	7,266,897	0.3
30	滋　　賀	5,465	0.1	1,615,113	0.1
31	大　　分	5,134	0.1	4,993,354	0.2
32	徳　　島	3,415	0.1	2,072,309	0.1
33	長　　野	3,063	0.1	1,977,187	0.1
34	京　　都	2,940	0.1	1,732,792	0.1
35	高　　知	2,731	_	1,382,616	0.1

(5) 加工水産物

単位　数量＝Ｋｇ，金額＝円，割合＝％

区分 順位	産　　地	数　量	割 合	金　額	割 合
36	福　　島	2,725	_	2,159,190	0.1
37	山　　形	1,788	_	593,021	_
38	栃　　木	1,387	_	767,823	_
39	佐　　賀	1,350	_	707,487	_
40	埼　　玉	915	_	392,588	_
41	熊　　本	808	_	166,245	_
42	宮　　崎	161	_	174,323	_
43	秋　　田	90	_	244,944	_
44	鹿 児 島	60	_	199,498	_
45	奈　　良	31	_	24,352	_
	合　　計	5,788,513	100.0	2,377,791,759	100.0

5．産地別月別取扱高

(3) 鮮　　魚

産地＼月別	合 計	1 月	2 月	3 月	4 月	5 月
合　　計	1,785,647 2,483,955,673	160,745 166,487,245	135,888 141,095,954	160,064 191,161,794	155,152 197,683,308	136,076 180,800,806
岐　阜	97,685 193,213,788	2,479 4,680,264	2,212 5,047,402	2,958 6,433,699	5,218 11,251,205	6,317 14,517,401
北海道	100,578 124,978,644	9,370 7,944,473	4,519 4,793,277	5,879 6,882,193	7,360 8,134,925	5,846 7,128,731
青　森	1,834 5,253,336	146 240,732	116 502,416	269 461,721	180 518,368	146 430,272
岩　手	6,094 4,032,252	623 358,912	255 122,548	419 190,647	499 222,976	192 166,283
宮　城	63,322 77,188,677	9,298 6,333,624	4,507 4,247,882	5,296 4,838,567	4,008 4,331,427	3,225 3,592,994
秋　田	4,288 2,936,006	1,258 116,987	1,372 205,687	370 274,676	361 265,033	166 443,297
福　島	563 847,979		36 48,082			
茨　城	3,272 3,777,724	385 137,722	81 68,321	56 60,528	44 64,195	49 44,053
千　葉	53,114 106,251,091	4,348 9,061,706	3,517 6,061,003	5,082 8,391,408	5,535 10,384,163	6,028 7,535,376
東　京	85,073 161,929,722	4,033 9,425,258	2,916 6,728,563	3,943 8,903,081	6,157 14,063,075	6,127 13,293,587
神奈川	1,383 1,161,315	56 80,195	17 19,224	50 63,396	8 6,264	36 51,516
新　潟	2,913 519,735	216 37,400	321 55,459	492 85,351	372 68,293	192 32,921
富　山	19,672 17,625,973	303 363,394	717 174,636	4,940 4,244,481	7,805 5,885,677	2,010 2,631,345
石　川	20,428 13,714,726	973 671,858	392 323,352	1,832 1,240,380	2,288 1,293,749	2,597 1,642,107
福　井	9,034 13,419,058	400 625,360	293 557,507	541 911,349	1,087 1,394,093	1,231 1,228,500
長　野	8,361 9,646,396	172 191,914	270 301,167	656 706,462	943 970,879	1,069 1,117,833
静　岡	50,034 148,900,464	3,804 7,584,576	2,932 8,889,940	4,493 12,362,239	5,539 15,937,966	4,687 16,270,312
愛　知	382,516 663,729,838	23,734 31,641,906	24,328 28,353,886	36,147 50,831,480	43,005 51,281,103	33,446 44,383,814
三　重	206,389 253,916,830	15,833 17,078,967	13,093 14,508,092	18,966 20,579,254	20,630 22,984,996	18,952 21,386,551
滋　賀	6,103 9,613,175	158 257,765	293 309,023	343 671,904	661 1,415,859	740 1,362,420
京　都	11,974 21,025,339	1,214 2,305,570	1,028 1,987,191	661 1,432,978	1,197 1,942,664	1,196 1,761,999
大　阪	36,484 57,380,716	2,403 2,929,112	2,601 2,971,422	3,947 5,892,745	4,185 6,722,420	3,269 5,070,202
兵　庫	40,832 33,750,915	7,080 4,302,925	7,670 5,078,727	8,075 4,794,797	4,892 2,738,620	2,865 1,719,515
和歌山	73,011 102,974,217	4,714 7,337,164	7,323 8,695,978	9,364 12,248,443	5,983 9,323,734	5,441 5,086,449
鳥　取	12,288 14,049,966	746 975,448	937 798,854	1,206 961,134	456 685,074	496 730,454
島　根	4,396 3,765,582	442 422,318	568 466,004	472 381,763	335 283,225	306 263,855

単位　上段　数量＝Ｋｇ
下段　金額＝円

６月	７月	８月	９月	１０月	１１月	１２月
140, 594 195, 005, 323	157, 114 298, 870, 509	129, 773 224, 809, 505	126, 075 187, 091, 773	144, 364 195, 380, 872	148, 008 197, 670, 538	191, 794 307, 898, 046
10, 092 24, 778, 025	16, 443 31, 001, 360	14, 977 31, 791, 706	11, 811 21, 882, 896	14, 351 21, 066, 105	6, 480 10, 382, 207	4, 347 10, 381, 518
4, 417 6, 293, 210	3, 801 6, 144, 592	3, 325 5, 978, 423	12, 509 16, 690, 414	17, 314 20, 711, 049	15, 007 18, 264, 941	11, 231 16, 012, 416
190 503, 971	41 219, 240	38 241, 920	62 309, 636	275 496, 908	136 368, 226	235 959, 926
499 394, 416	221 134, 072	450 90, 720	110 44, 301	681 583, 195	1, 399 1, 019, 352	746 704, 830
5, 101 5, 333, 933	3, 964 4, 954, 327	3, 274 4, 645, 473	5, 638 8, 427, 073	6, 374 9, 770, 430	5, 999 8, 738, 294	6, 638 11, 974, 653
184 589, 572	194 508, 658	103 248, 012	88 82, 728	65 60, 524	21 39, 744	106 101, 088
13 10, 130		27 48, 924	33 163, 339	72 227, 405	132 194, 503	250 155, 596
65 70, 632	244 287, 226	311 409, 050	527 586, 483	539 796, 123	546 759, 447	425 493, 944
3, 430 6, 016, 034	1, 862 3, 924, 322	1, 991 4, 296, 403	4, 342 9, 939, 490	5, 045 11, 155, 050	5, 135 11, 169, 386	6, 799 18, 316, 750
11, 121 16, 232, 643	10, 869 15, 492, 491	10, 089 19, 129, 318	9, 711 14, 607, 467	7, 510 12, 331, 115	5, 451 11, 832, 049	7, 146 19, 891, 075
134 39, 139	882 540, 877	80 150, 617	95 171, 315			25 38, 772
186 40, 273	144 24, 625	150 25, 597	204 34, 957	222 38, 135	174 29, 841	240 46, 883
582 668, 704	499 522, 342	422 408, 531	258 432, 216	529 610, 712	621 660, 841	986 1, 023, 094
2, 690 1, 519, 587	2, 700 1, 796, 213	970 552, 528	2, 775 1, 943, 957	1, 932 1, 279, 622	608 415, 819	671 1, 035, 554
1, 520 1, 628, 299	556 911, 975	686 1, 609, 330	809 1, 190, 899	777 905, 526	682 1, 290, 582	452 1, 165, 638
907 967, 409	990 1, 178, 311	918 1, 059, 148	643 758, 168	674 861, 009	540 758, 729	579 775, 367
5, 307 15, 328, 603	5, 709 24, 106, 131	3, 069 9, 241, 460	3, 445 6, 920, 416	2, 801 6, 848, 158	2, 988 8, 430, 460	5, 260 16, 980, 203
32, 796 49, 944, 212	45, 809 138, 772, 485	35, 340 80, 035, 175	27, 750 50, 831, 103	24, 721 40, 806, 409	25, 651 40, 868, 134	29, 789 55, 980, 131
17, 524 20, 154, 539	18, 406 21, 448, 496	17, 548 23, 104, 335	14, 446 19, 406, 327	15, 455 20, 419, 493	14, 962 20, 896, 749	20, 574 31, 949, 031
1, 409 1, 951, 452	853 1, 108, 080	484 689, 548	326 473, 796	306 534, 654	263 429, 678	267 408, 996
868 1, 297, 897	620 1, 063, 397	498 938, 968	719 1, 016, 972	606 1, 149, 426	1, 061 2, 012, 266	2, 306 4, 116, 011
2, 616 4, 219, 663	2, 292 4, 066, 149	2, 074 4, 061, 806	1, 890 3, 285, 489	2, 574 4, 541, 400	3, 290 5, 234, 543	5, 343 8, 385, 765
937 1, 065, 148	957 1, 735, 125	599 1, 424, 420	693 1, 012, 270	942 1, 424, 767	1, 761 2, 598, 797	4, 361 5, 855, 804
5, 733 5, 104, 229	7, 540 10, 166, 469	6, 323 11, 016, 241	4, 550 7, 384, 706	4, 600 6, 546, 008	5, 231 7, 983, 747	6, 209 12, 081, 049
2, 010 1, 452, 354	1, 962 1, 257, 193	292 1, 012, 078	621 866, 008	889 1, 023, 838	1, 745 1, 674, 592	928 2, 612, 939
303 259, 087	379 303, 912	304 255, 582	243 207, 430	307 266, 706	347 285, 422	390 370, 278

(3) 鮮　　魚

産地＼月別	合 計	1 月	2 月	3 月	4 月	5 月
岡　山	48, 228 20, 969, 145	13, 587 5, 535, 443	12, 482 4, 882, 419	7, 172 2, 935, 666	178 219, 033	
広　島	96, 385 57, 141, 140	21, 736 10, 589, 897	14, 754 6, 894, 858	9, 061 4, 790, 457	473 622, 113	314 188, 270
山　口	126, 457 48, 242, 067	8, 065 3, 903, 633	7, 438 3, 117, 060	8, 843 3, 679, 394	10, 367 3, 910, 347	9, 871 3, 371, 442
徳　島	12, 097 17, 275, 283	893 1, 277, 781	739 1, 056, 154	723 1, 050, 344	726 1, 122, 521	1, 546 2, 321, 319
香　川	26, 512 51, 697, 966	4, 014 6, 281, 892	1, 728 2, 359, 146	3, 100 5, 444, 628	2, 845 5, 153, 233	1, 927 3, 831, 219
愛　媛	43, 492 71, 076, 871	9, 583 14, 383, 121	7, 869 13, 122, 590	2, 265 3, 951, 781	1, 521 1, 456, 654	750 1, 030, 465
高　知	7, 102 11, 988, 025	180 273, 143	12 36, 072	5 19, 332	23 32, 358	815 706, 331
福　岡	18, 439 21, 454, 531	1, 351 1, 233, 980	1, 063 1, 039, 690	3, 083 2, 925, 442	1, 276 1, 399, 712	1, 853 1, 778, 004
佐　賀	23, 497 15, 118, 904	1, 995 971, 665	1, 786 845, 923	1, 404 685, 504	1, 487 853, 979	2, 180 1, 603, 163
長　崎	15, 911 9, 500, 085	1, 353 589, 734	901 444, 798	941 506, 800	1, 867 1, 027, 788	2, 065 1, 075, 561
熊　本	953 531, 976	32 27, 216	74 46, 440	221 116, 100	91 41, 580	182 69, 952
大　分	2, 766 2, 192, 179	60 79, 542	274 136, 836	112 150, 984	207 132, 742	580 273, 629
宮　崎	11, 610 21, 693, 219	459 881, 456	962 1, 304, 056	3, 740 6, 122, 155	1, 304 2, 574, 298	670 1, 236, 936
鹿児島	5, 711 7, 680, 106	542 893, 349	799 333, 801		164 225, 493	319 327, 672
沖　縄	44, 846 81, 790, 712	2, 707 4, 459, 843	2, 693 4, 160, 468	2, 937 4, 938, 531	3, 875 6, 741, 474	6, 375 11, 095, 056

単位　上段　数量＝Ｋｇ
下段　金額＝円

６ 月	７ 月	８ 月	９ 月	１ ０ 月	１ １ 月	１ ２ 月
			10 79, 099	324 361, 260	3, 575 1, 878, 222	10, 900 5, 078, 003
316 135, 043	303 148, 998	110 66, 831	89 48, 795	10, 118 5, 786, 618	18, 118 12, 604, 496	20, 993 15, 264, 764
12, 042 3, 520, 573	13, 261 3, 539, 752	11, 155 3, 231, 225	11, 125 3, 389, 829	11, 748 4, 025, 202	10, 902 4, 141, 442	11, 640 8, 412, 168
2, 369 3, 739, 784	1, 636 2, 293, 408	1, 372 1, 576, 915	697 724, 860	374 500, 321	279 481, 530	743 1, 130, 346
640 1, 511, 849	1, 709 3, 406, 742	2, 024 4, 194, 125	1, 710 3, 622, 592	1, 442 3, 360, 430	1, 546 3, 700, 457	3, 827 8, 831, 653
370 647, 198	408 651, 399	319 585, 591	790 988, 916	885 1, 604, 740	1, 866 3, 298, 815	16, 866 29, 355, 601
443 399, 618			173 533, 390	1, 735 3, 574, 838	2, 467 4, 141, 569	1, 249 2, 271, 374
1, 176 1, 278, 472	1, 189 1, 246, 501	1, 247 1, 556, 628	1, 454 1, 067, 417	1, 545 2, 361, 975	1, 844 2, 713, 182	1, 358 2, 853, 528
1, 447 1, 080, 297	2, 002 1, 529, 733	2, 667 1, 640, 641	1, 221 1, 097, 383	2, 038 1, 516, 619	2, 780 1, 753, 932	2, 490 1, 540, 065
1, 100 839, 732	1, 249 802, 137	1, 771 1, 123, 350	1, 307 724, 322	906 633, 549	1, 079 704, 970	1, 372 1, 027, 344
14 12, 960	52 27, 864	55 33, 048	120 91, 584	32 20, 304	65 35, 208	15 9, 720
262 214, 272	127 168, 162	513 298, 394	272 282, 755	135 192, 305	198 230, 158	26 32, 400
1, 104 1, 932, 949	905 1, 841, 632	251 720, 349	204 531, 414	526 1, 194, 178	481 830, 128	1, 004 2, 523, 668
1, 075 1, 259, 199	752 1, 382, 751	230 307, 098	98 126, 576	251 280, 692	1, 000 1, 200, 965	481 1, 342, 510
7, 602 12, 570, 216	5, 584 10, 163, 362	3, 717 7, 009, 997	2, 507 5, 112, 985	2, 744 5, 514, 074	1, 578 3, 617, 115	2, 527 6, 407, 591

5．産地別月別取扱高

(4) 冷　凍　魚

産地＼月別	合 計	1 月	2 月	3 月	4 月	5 月
合　　計	1,793,282 2,215,841,318	141,072 145,701,614	137,907 139,678,432	152,406 188,458,020	160,608 194,988,343	148,616 162,661,915
岐　阜	96,527 100,609,951	7,142 6,033,933	4,815 4,555,607	5,113 5,109,376	8,746 9,994,901	12,216 6,425,507
北海道	6,357 11,118,903	311 383,377	560 630,299	255 639,058	250 647,838	200 516,132
青　森	786 245,832	30 8,877	40 11,404	50 14,255	50 14,255	77 22,293
岩　手	60 55,080					
宮　城	23,775 89,605,657	1,314 5,264,503	1,511 5,537,712	2,858 12,781,042	1,491 6,015,556	1,537 5,542,517
福　島	1,457 2,524,146	88 156,764	66 117,573	110 205,753	132 235,146	132 244,944
埼　玉	3,385 3,634,686	625 644,328	445 539,244	450 507,546	270 334,422	480 491,184
千　葉	7,978 5,541,435	2,464 356,516	93 250,063	306 404,042	23 76,059	93 241,105
東　京	240,540 297,736,686	16,213 14,430,383	19,711 20,755,563	22,912 28,817,271	20,140 23,846,247	19,727 23,791,490
神奈川	70,418 58,398,553	1,914 3,433,839	1,948 3,106,036	2,355 3,693,854	4,575 5,277,506	5,762 3,656,420
新　潟	2,469,917			608,861	119,232	404,352
石　川	27,917 27,756,431	3,311 3,642,894	722 782,190	3,983 4,556,736	3,024 2,630,340	5,118 4,393,440
山　梨	660 702,290	27 −45,706		28 18,748	14 10,584	14 10,584
静　岡	232,732 360,033,724	15,963 22,819,377	14,553 21,014,711	17,934 27,326,854	26,868 37,772,414	19,719 27,789,247
愛　知	534,616 546,426,777	41,034 34,044,900	38,750 31,858,165	45,705 38,960,394	44,913 42,585,515	42,433 39,844,009
三　重	104,577 97,018,850	4,901 5,169,793	14,428 5,777,094	10,184 10,645,234	10,482 9,530,475	9,663 7,148,931
滋　賀	1,470 941,890	90 61,236	330 178,092	70 47,628	90 61,236	70 47,628
京　都	391 234,814					
大　阪	296,268 393,634,582	34,044 33,887,586	28,451 30,635,698	26,929 35,645,136	26,593 35,583,706	22,303 29,007,049
兵　庫	67,828 90,539,370	4,209 4,819,739	5,756 6,206,268	6,682 8,139,739	6,973 9,219,741	4,634 6,005,360
奈　良	300 579,863	20 32,141	80 160,704			
和歌山	2,195 3,637,321	312 512,298	257 413,100	448 768,204	351 606,701	116 198,936
鳥　取	45,601 75,068,977	5,403 8,233,570	3,619 5,129,178	3,724 5,657,689	3,544 5,835,767	3,040 3,748,504
広　島	20 7,560				20 7,560	
山　口	16,985 28,516,848	1,109 935,494	991 921,101	897 1,867,005	740 2,422,062	615 1,955,934
徳　島	4,013 7,247,988	196 330,480	297 499,176	674 974,592	825 1,311,012	275 464,400

単位　上段　数量＝Ｋｇ
下段　金額＝円

６月	７月	８月	９月	１０月	１１月	１２月
146, 425 174, 488, 641	152, 515 189, 781, 217	128, 560 168, 664, 659	152, 020 181, 488, 197	143, 550 188, 991, 506	140, 412 185, 029, 948	189, 191 295, 908, 826
10, 775 12, 013, 483	13, 028 17, 304, 541	6, 735 6, 909, 823	6, 679 7, 105, 223	7, 130 7, 739, 379	7, 445 6, 769, 465	6, 703 10, 648, 713
195 525, 204	140 349, 920	195 513, 216	390 682, 506	520 1, 977, 082	965 1, 382, 443	2, 376 2, 871, 828
111 37, 925	77 28, 804	86 27, 361	76 22, 932	106 33, 319	40 11, 404	43 13, 003
					25 22, 950	35 32, 130
1, 801 5, 722, 292	1, 709 4, 836, 784	1, 870 7, 031, 665	2, 173 6, 967, 947	2, 751 8, 722, 517	1, 641 6, 940, 083	3, 119 14, 243, 039
66 127, 371	110 218, 000	132 235, 146	88 156, 764	110 195, 955	266 470, 292	157 160, 438
80 62, 100			500 271, 080	250 432, 432	160 289, 980	125 62, 370
33 93, 176	52 135, 383	771 747, 562	627 339, 670	214 204, 860	629 634, 158	2, 673 2, 058, 841
18, 699 22, 916, 924	20, 327 26, 020, 483	15, 041 18, 933, 487	17, 836 20, 892, 875	22, 118 27, 632, 930	21, 896 28, 880, 781	25, 920 40, 818, 252
8, 507 6, 720, 662	18, 332 13, 653, 975	8, 773 5, 242, 725	7, 468 4, 241, 112	4, 650 3, 548, 416	3, 382 2, 482, 288	2, 752 3, 341, 720
404, 352			404, 352			528, 768
1, 593 1, 453, 194	1, 571 1, 460, 970	2, 273 2, 012, 796	805 791, 313	2, 605 2, 642, 220	1, 102 1, 193, 616	1, 810 2, 196, 722
14 10, 584	14 9, 374	14 10, 584		14 10, 584	14 10, 584	507 656, 370
17, 094 25, 536, 871	15, 957 26, 419, 362	22, 293 34, 023, 161	25, 280 35, 886, 576	19, 572 32, 206, 344	14, 841 24, 995, 457	22, 658 44, 243, 350
44, 241 43, 744, 929	41, 922 45, 632, 628	38, 540 46, 002, 515	50, 735 53, 362, 889	40, 409 44, 581, 145	45, 993 52, 803, 100	59, 941 73, 006, 588
6, 875 6, 834, 104	5, 259 5, 690, 714	7, 024 7, 656, 531	6, 626 7, 795, 581	7, 597 9, 022, 845	8, 083 10, 028, 130	13, 455 11, 719, 418
100 68, 040	60 40, 824	50 34, 020	140 91, 174	120 81, 648	200 130, 248	150 100, 116
180 124, 740	10 5, 940	1 4, 234		100 64, 800	50 18, 900	50 16, 200
26, 827 32, 617, 423	23, 449 31, 268, 887	16, 221 24, 652, 547	22, 443 28, 338, 104	22, 780 32, 227, 670	22, 238 30, 982, 161	23, 990 48, 788, 615
3, 947 6, 131, 854	5, 845 6, 613, 928	4, 467 5, 636, 477	5, 320 6, 411, 003	5, 747 8, 669, 837	4, 949 8, 732, 775	9, 299 13, 952, 649
			110 215, 946		90 171, 072	
			56 63, 051	82 92, 875	211 279, 860	362 702, 296
3, 512 5, 883, 363	3, 051 6, 583, 411	2, 058 3, 706, 855	2, 917 2, 892, 443	3, 633 5, 184, 247	3, 189 4, 361, 088	7, 911 17, 852, 862
954 1, 999, 814	899 2, 163, 823	1, 242 3, 691, 602	1, 018 2, 922, 048	2, 356 2, 377, 405	2, 333 2, 120, 838	3, 831 5, 139, 722
292 509, 544	152 311, 148	335 795, 960	227 537, 192	228 525, 312	197 401, 652	315 587, 520

(4) 冷　凍　魚

産地＼月別	合 計	1 月	2 月	3 月	4 月	5 月
香　川	2, 157 1, 457, 725	160 100, 116	304 126, 414	338 193, 739	141 97, 524	136 104, 341
福　岡	4, 230 10, 048, 774	192 445, 176	180 473, 040	362 828, 576	353 752, 544	256 607, 608
宮　崎	39 46, 688			39 46, 688		

単位　上段　数量＝Ｋｇ
下段　金額＝円

６ 月	７ 月	８ 月	９ 月	１ ０ 月	１ １ 月	１ ２ 月
189 145, 012	137 101, 358	115 82, 944	124 89, 424	188 151, 324	136 114, 075	189 151, 454
340 805, 680	414 930, 960	324 713, 448	382 1, 006, 992	270 666, 360	337 802, 548	820 2, 015, 842

５．産地別月別取扱高

(5) 加工水産物

産地＼月別	合 計	１ 月	２ 月	３ 月	４ 月	５ 月
合　　計	5,788,513 2,377,791,759	483,742 155,816,806	477,791 162,587,253	541,745 195,699,084	521,043 199,371,801	504,352 192,351,411
岐　阜	1,498,224 362,130,728	148,613 25,322,391	134,197 27,070,737	146,425 31,401,441	144,651 33,413,789	146,805 29,573,091
北海道	141,687 111,647,049	6,710 3,516,958	6,211 3,184,983	9,264 4,123,073	12,491 5,960,218	16,112 11,202,143
青　森	79,526 31,993,532	5,084 1,733,145	5,513 1,920,016	7,601 2,549,039	9,358 2,743,534	7,577 2,464,331
岩　手	12,479 6,794,730	987 426,815	1,133 638,733	1,328 747,046	1,335 846,114	1,017 596,916
宮　城	150,940 49,770,509	9,398 2,735,259	12,874 3,509,055	17,321 5,190,541	13,578 4,943,775	11,383 3,985,986
秋　田	90 244,944					
山　形	1,788 593,021	189 60,264	183 59,292	189 62,208	201 59,292	150 43,355
福　島	2,725 2,159,190	215 258,066	140 102,060	525 478,494	180 130,815	195 137,376
茨　城	274,828 117,398,258	18,683 7,716,569	20,584 7,430,813	25,404 10,387,420	26,915 10,961,027	23,647 9,669,896
栃　木	1,387 767,823	101 53,784	98 52,682	116 64,477	124 74,326	145 83,094
群　馬	25,422 11,675,422	926 492,381	1,159 592,807	1,244 618,131	1,165 612,970	1,138 470,359
埼　玉	915 392,588	87 35,964	54 21,870	96 38,880	96 38,880	144 58,320
千　葉	137,880 91,449,420	11,885 6,425,740	11,515 6,869,176	12,054 7,834,340	12,298 8,238,506	11,238 7,511,576
東　京	204,035 184,260,615	14,129 9,179,027	16,401 9,149,695	17,621 13,163,340	18,154 12,711,892	17,864 12,190,190
神奈川	67,980 39,360,168	3,958 2,309,755	3,914 1,964,863	4,765 2,292,011	5,862 3,025,136	6,487 3,392,869
新　潟	145,566 48,579,442	10,424 3,347,541	11,258 3,326,453	10,847 3,301,958	12,082 4,063,763	10,906 3,878,579
富　山	52,491 16,756,670	2,067 763,503	2,854 858,952	3,517 1,063,854	2,368 834,694	3,045 858,900
石　川	74,050 27,395,972	5,406 1,770,373	4,378 1,555,870	5,739 2,082,002	6,175 2,460,693	6,181 2,496,876
福　井	65,715 24,058,989	6,090 1,517,792	5,047 1,525,701	7,152 2,007,603	6,769 2,534,541	6,001 2,253,658
長　野	3,063 1,977,187	254 169,076	222 151,848	196 159,148	237 175,490	296 249,000
静　岡	292,405 121,254,123	20,845 6,938,347	24,822 8,714,226	33,868 10,956,521	27,623 11,360,365	27,882 12,464,407
愛　知	1,146,049 547,612,265	89,331 37,256,537	93,408 40,131,240	108,480 48,325,450	96,263 44,943,828	89,212 41,400,626
三　重	270,536 117,115,604	21,267 7,710,105	22,262 8,994,360	25,120 9,415,869	24,435 8,945,860	21,418 9,579,127
滋　賀	5,465 1,615,113	430 162,432	313 81,000	445 130,572	425 114,669	648 174,960
京　都	2,940 1,732,792	310 152,282	227 144,646	261 130,412	305 149,992	285 150,393
大　阪	163,588 97,202,972	22,019 7,935,069	12,399 6,470,271	15,466 8,627,170	15,386 8,718,250	17,201 8,083,095

単位　上段　数量＝Ｋｇ
下段　金額＝円

６月	７月	８月	９月	１０月	１１月	１２月
443, 530 182, 104, 385	413, 433 180, 392, 880	398, 133 167, 103, 831	452, 404 184, 966, 706	479, 140 190, 877, 496	457, 209 210, 565, 484	615, 991 355, 954, 622
103, 962 26, 037, 177	88, 064 25, 455, 530	91, 748 24, 522, 989	103, 477 26, 888, 594	134, 393 29, 305, 470	110, 951 29, 420, 960	144, 938 53, 718, 559
10, 003 5, 699, 862	9, 012 5, 512, 563	7, 751 4, 054, 335	10, 563 5, 581, 968	14, 186 5, 727, 707	13, 572 14, 627, 532	25, 812 42, 455, 707
7, 619 2, 727, 015	5, 850 2, 311, 422	6, 194 2, 387, 079	5, 784 2, 150, 785	6, 207 2, 820, 119	4, 921 2, 307, 136	7, 818 5, 879, 911
1, 155 569, 538	770 376, 218	845 511, 650	827 445, 068	882 471, 528	881 511, 326	1, 319 653, 778
11, 966 3, 975, 514	12, 137 4, 091, 307	11, 081 3, 492, 054	11, 893 3, 494, 262	11, 155 3, 582, 059	10, 516 3, 378, 510	17, 638 7, 392, 187
						90 244, 944
144 51, 909	144 52, 235	162 50, 872	114 41, 605	123 44, 912	126 44, 005	63 23, 072
170 126, 036	150 109, 512	130 93, 744	370 262, 278	265 191, 970	210 147, 312	175 121, 527
24, 767 10, 190, 688	25, 040 10, 071, 928	20, 748 9, 234, 750	23, 360 9, 700, 637	22, 711 10, 021, 574	19, 434 8, 737, 857	23, 535 13, 275, 099
122 64, 277	117 61, 010	112 64, 833	112 63, 007	112 63, 436	140 76, 620	88 46, 277
1, 928 1, 063, 784	4, 559 1, 073, 749	1, 469 904, 577	3, 030 1, 474, 155	2, 244 1, 426, 342	2, 946 1, 203, 547	3, 614 1, 742, 620
54 24, 494	42 19, 051	42 19, 051	96 43, 545	54 24, 494	84 38, 102	66 29, 937
11, 232 6, 906, 159	11, 565 6, 744, 936	11, 064 8, 171, 241	12, 391 9, 346, 637	12, 057 8, 172, 315	9, 694 7, 287, 592	10, 887 7, 941, 202
14, 824 11, 657, 395	9, 759 8, 782, 963	11, 378 9, 888, 896	11, 283 11, 411, 257	13, 550 12, 050, 286	27, 042 27, 091, 267	32, 030 46, 984, 407
6, 774 3, 366, 399	6, 795 3, 173, 529	5, 381 2, 723, 713	5, 490 2, 809, 175	5, 248 3, 010, 827	5, 174 3, 083, 196	8, 132 8, 208, 695
10, 098 3, 512, 174	9, 005 3, 082, 633	9, 491 3, 183, 233	10, 882 3, 973, 240	11, 364 3, 922, 101	10, 135 3, 869, 941	29, 074 9, 117, 826
2, 562 817, 999	2, 209 742, 809	2, 032 779, 016	2, 491 870, 702	2, 517 925, 930	3, 598 1, 203, 680	23, 231 7, 036, 631
6, 624 2, 522, 450	6, 334 2, 583, 276	6, 430 2, 436, 528	6, 246 2, 162, 160	6, 506 2, 220, 197	6, 022 1, 878, 378	8, 009 3, 227, 169
5, 504 2, 241, 650	5, 874 2, 169, 464	5, 201 1, 883, 530	5, 452 2, 079, 570	3, 993 1, 572, 072	3, 296 1, 450, 689	5, 336 2, 822, 719
222 181, 063	209 111, 618	204 112, 644	544 152, 464	231 171, 558	170 159, 678	278 183, 600
25, 719 11, 547, 948	22, 505 9, 323, 117	24, 733 9, 757, 595	25, 114 9, 616, 092	21, 406 8, 994, 566	17, 368 7, 892, 393	20, 520 13, 688, 546
84, 155 42, 005, 871	83, 226 50, 745, 665	80, 377 40, 721, 752	100, 864 46, 921, 086	99, 857 47, 373, 970	96, 802 44, 647, 260	124, 074 63, 138, 980
21, 609 10, 581, 114	21, 874 9, 677, 761	20, 425 8, 088, 984	22, 294 9, 171, 689	23, 083 9, 421, 259	22, 067 12, 081, 361	24, 682 13, 448, 115
248 96, 336	688 242, 784	702 189, 540	468 126, 360	366 98, 820	432 116, 640	300 81, 000
244 126, 762	212 115, 886	187 118, 014	211 106, 672	198 103, 110	346 238, 415	154 196, 208
11, 707 8, 070, 350	13, 708 7, 470, 947	11, 987 8, 333, 503	14, 173 8, 703, 702	10, 008 7, 480, 047	9, 164 7, 198, 106	10, 370 10, 112, 462

(5) 加工水産物

産地＼月別	合 計	1 月	2 月	3 月	4 月	5 月
兵　庫	238, 468 94, 532, 768	20, 634 6, 741, 427	19, 781 7, 303, 771	23, 498 7, 992, 229	19, 653 8, 178, 547	21, 127 8, 356, 594
奈　良	31 24, 352				27 21, 514	4 2, 838
和歌山	27, 214 5, 737, 486	2, 076 401, 064	2, 227 544, 644	1, 791 596, 462	2, 969 793, 386	1, 986 497, 421
鳥　取	47, 500 42, 547, 083	3, 422 2, 589, 806	3, 327 2, 680, 256	4, 126 3, 169, 151	3, 606 3, 361, 057	3, 189 3, 032, 589
島　根	112, 060 20, 070, 732	13, 734 2, 087, 601	12, 887 1, 805, 730	8, 225 1, 381, 356	7, 578 1, 656, 512	6, 328 1, 340, 589
岡　山	21, 288 16, 619, 161	3, 470 1, 896, 026	3, 199 1, 719, 579	1, 989 1, 701, 026	1, 890 1, 782, 187	1, 061 1, 008, 023
広　島	30, 551 14, 498, 873	4, 498 1, 789, 196	2, 100 1, 119, 678	1, 641 843, 843	1, 626 890, 752	1, 846 852, 729
山　口	236, 747 46, 287, 570	16, 480 3, 120, 391	18, 492 3, 503, 851	21, 474 4, 159, 658	21, 926 4, 104, 556	20, 203 3, 921, 115
徳　島	3, 415 2, 072, 309	200 91, 500	355 212, 632	640 312, 382	620 375, 043	318 148, 179
香　川	34, 771 9, 038, 642	2, 291 571, 042	3, 069 649, 227	3, 224 800, 027	2, 741 742, 546	2, 619 860, 834
愛　媛	10, 214 7, 266, 897	1, 037 436, 147	1, 242 548, 522	695 410, 724	1, 125 638, 371	977 471, 188
高　知	2, 731 1, 382, 616	530 329, 616	847 484, 812	476 229, 392	514 191, 592	222 90, 936
福　岡	181, 718 84, 962, 330	13, 758 5, 876, 683	17, 389 6, 072, 508	17, 111 7, 363, 693	16, 861 7, 310, 434	15, 087 6, 847, 196
佐　賀	1, 350 707, 487	20 4, 860	10 2, 592	40 20, 736	100 71, 118	118 99, 306
長　崎	12, 518 10, 570, 907	1, 153 970, 486	1, 070 903, 301	1, 279 1, 091, 000	980 850, 155	1, 868 1, 436, 501
熊　本	808 166, 245				20 6, 048	40 12, 528
大　分	5, 134 4, 993, 354	1, 031 921, 786	630 514, 801	492 476, 405	331 335, 564	382 403, 722
宮　崎	161 174, 323					
鹿児島	60 199, 498					

単位　上段　数量＝Ｋｇ
下段　金額＝円

６月	７月	８月	９月	１０月	１１月	１２月
18, 427 6, 972, 096	17, 524 6, 874, 957	17, 810 7, 107, 135	19, 422 7, 554, 314	19, 308 8, 653, 463	21, 532 7, 786, 922	19, 752 11, 011, 313
2, 385 382, 482	2, 428 558, 117	2, 700 430, 742	1, 746 317, 601	1, 596 294, 516	3, 270 587, 736	2, 040 333, 315
3, 124 2, 946, 812	2, 580 2, 704, 320	2, 973 2, 962, 160	3, 647 3, 264, 915	3, 839 3, 666, 427	4, 471 4, 219, 949	9, 196 7, 949, 641
6, 527 1, 174, 260	5, 188 955, 697	5, 158 1, 050, 885	6, 566 1, 290, 822	10, 602 2, 102, 227	11, 391 2, 100, 458	17, 876 3, 124, 595
1, 233 1, 044, 862	1, 147 1, 110, 674	860 884, 006	1, 103 1, 083, 435	1, 860 1, 396, 909	1, 810 1, 405, 897	1, 666 1, 586, 537
4, 511 1, 484, 485	1, 058 653, 077	2, 050 624, 665	1, 707 820, 767	2, 424 1, 115, 585	2, 794 1, 414, 667	4, 296 2, 889, 429
22, 243 4, 292, 607	21, 626 4, 093, 844	20, 086 3, 886, 171	20, 281 3, 684, 475	19, 145 3, 516, 062	17, 506 4, 105, 396	17, 285 3, 899, 444
510 435, 907	210 116, 596	245 138, 346	105 45, 682	5 14, 580	152 74, 110	55 107, 352
2, 895 738, 903	2, 617 613, 741	3, 558 838, 636	3, 148 857, 884	2, 622 637, 760	3, 138 815, 975	2, 849 912, 067
1, 071 455, 928	759 381, 262	498 269, 082	694 652, 591	795 1, 786, 839	678 818, 392	643 397, 851
60 19, 440					82 36, 828	
15, 754 6, 580, 495	16, 996 7, 169, 088	11, 060 6, 207, 044	15, 053 6, 694, 443	12, 825 7, 281, 611	13, 528 7, 100, 195	16, 296 10, 458, 940
95 54, 648	119 87, 102	218 127, 926	296 112, 137	140 47, 844	115 41, 742	79 37, 476
874 739, 347	636 531, 424	580 493, 801	872 753, 150	979 842, 390	1, 060 910, 614	1, 167 1, 048, 738
	320 49, 788				280 74, 207	148 23, 674
288 440, 908	338 345, 468	457 351, 981	232 237, 294	258 270, 992	291 298, 813	404 395, 620
101 105, 961	39 45, 812	6 7, 128	3 486	6 7, 484		6 7, 452
20 71, 280				20 46, 138	20 82, 080	

６．品目別・産地別・月別取扱高

(3) 鮮　　魚

産地	合計	１月	２月	３月	４月	５月
総合計	1,785,647 2,483,955,673	160,745 166,487,245	135,888 141,095,954	160,064 191,161,794	155,152 197,683,308	136,076 180,800,806
平均価格	1,391	1,035	1,038	1,194	1,274	1,328
まぐろ						
合計	35,989 132,186,296	2,335 8,806,208	2,085 7,292,986	3,495 11,729,359	2,739 9,864,958	2,317 8,925,914
平均価格	3,672	3,771	3,497	3,356	3,601	3,852
岐阜	414 1,554,467	35 141,588	30 117,072	60 210,190	38 165,532	
宮城	755 2,108,273	89 367,740	170 592,812	24 46,553		146 310,122
千葉	9,052 30,410,839	1,114 3,856,140	597 1,988,037	776 3,147,227	325 937,931	238 580,241
東京	10,983 49,222,760	510 2,522,396	492 2,126,661	610 3,057,835	490 2,651,919	713 3,799,699
静岡	5,872 20,454,575	202 631,346	259 860,738	755 2,474,221	992 3,086,721	788 2,803,863
愛知	688 1,653,953	12 53,136				72 185,561
三重	6,258 22,073,779	316 1,038,598	323 1,062,644	483 1,534,620	486 1,603,519	346 1,165,050
京都	70 170,694		70 170,694			
兵庫	70 414,245		6 30,888			14 81,378
和歌山	756 2,247,210		138 343,440	145 379,134	408 1,419,336	
鳥取	222 357,156					
福岡	642 879,579			642 879,579		
宮崎	150 443,502					
鹿児島	57 195,264	57 195,264				
めじ						
合計	1,491 767,150	417 165,850	95 93,705	161 62,309		143 62,348
平均価格	514	397	986	387		436
岩手	12 21,692					
宮城	20 27,940					
千葉	93 30,100			93 30,100		
神奈川	7 14,904					
福井	53 74,449		53 74,449			

単位　上段　数量＝Ｋｇ
下段　金額＝円

６月	７月	８月	９月	１０月	１１月	１２月
140, 594 195, 005, 323 1, 387	157, 114 298, 870, 509 1, 902	129, 773 224, 809, 505 1, 732	126, 075 187, 091, 773 1, 483	144, 364 195, 380, 872 1, 353	148, 008 197, 670, 538 1, 335	191, 794 307, 898, 046 1, 605
4, 039 13, 352, 274 3, 305	3, 568 11, 372, 887 3, 187	4, 145 13, 879, 687 3, 348	2, 642 10, 156, 795 3, 844	1, 966 7, 735, 367 3, 934	1, 807 8, 506, 858 4, 707	4, 851 20, 563, 003 4, 238
29 91, 109	42 138, 672	79 327, 543	72 245, 387			29 117, 374
326 791, 046						
833 2, 395, 904	896 2, 526, 845	692 1, 895, 908	992 2, 789, 170	458 1, 675, 933	418 1, 679, 519	1, 713 6, 937, 984
1, 971 7, 339, 275	1, 913 6, 283, 040	1, 957 7, 519, 062	673 4, 255, 513	596 2, 940, 354	637 4, 187, 236	421 2, 539, 770
265 932, 969	224 709, 106	281 919, 372	297 915, 927	492 1, 731, 317	356 1, 119, 140	961 4, 269, 855
64 184, 233		397 596, 048				143 634, 975
307 1, 144, 266	493 1, 715, 224	732 2, 576, 167	393 1, 401, 996	412 1, 329, 551	396 1, 520, 963	1, 571 5, 981, 181
22 116, 316		7 45, 587		8 58, 212		13 81, 864
			65 105, 300			
222 357, 156						
			150 443, 502			
136 71, 968 529	114 74, 481 653	106 52, 332 493		67 69, 072 1, 030		252 115, 085 456
				12 21, 692		
				20 27, 940		
						7 14, 904

(3) 鮮　　魚

産地	合計	1月	2月	3月	4月	5月
め　じ			（　続　）			
愛　知	507 265,026	55 21,233	5 4,158	16 10,409		102 44,388
三　重	9 2,074					
和歌山	41 17,960					41 17,960
福　岡	259 97,308	249 90,990	10 6,318			
佐　賀	465 199,859	113 53,627	27 8,780	27 5,962		
宮　崎	25 15,838			25 15,838		
きわだ						
合　計	154,263 275,351,896	9,856 17,566,551	11,374 16,815,552	15,583 24,353,348	16,450 28,270,065	16,119 24,971,848
平均価格	1,784	1,782	1,478	1,562	1,718	1,549
岐　阜	12,728 37,542,427	665 1,673,272	832 1,894,434	1,172 2,724,613	1,430 3,998,096	1,311 3,250,661
宮　城	757 1,323,367		131 186,435		344 594,918	
千　葉	21,809 36,340,590	1,002 1,676,635	1,559 2,162,738	1,375 1,760,022	3,121 4,932,668	3,224 4,061,102
東　京	21,518 38,671,144	1,623 3,049,029	1,184 1,611,262	1,551 2,709,142	3,327 5,532,256	3,005 4,516,183
神奈川	131 187,969					
静　岡	1,115 1,735,063	78 166,563	92 192,245	231 276,129	523 727,515	2 4,644
愛　知	62 17,010				62 17,010	
三　重	2,590 3,536,600		286 406,431		1,206 1,551,339	166 179,577
京　都	477 481,718		47 76,140		358 383,805	
大　阪	270 478,980				90 175,608	88 145,530
兵　庫	353 472,614					158 180,760
和歌山	37,112 64,136,081	3,086 5,715,727	4,510 6,498,404	5,627 8,332,335	1,854 3,655,179	1,130 1,792,211
高　知	6,694 11,398,050	180 273,143				633 647,168
宮　崎	9,770 18,373,259	400 813,078	502 917,892	3,612 5,899,319	1,067 2,252,389	538 927,936
鹿児島	4,743 6,705,855	485 698,085	99 132,705		164 205,362	319 327,672
沖　縄	34,134 53,951,169	2,337 3,501,019	2,132 2,736,866	2,015 2,651,788	2,904 4,243,920	5,545 8,938,404

単位　上段　数量＝Ｋｇ
下段　金額＝円

６月	７月	８月	９月	１０月	１１月	１２月
123 64, 894	74 50, 246	97 50, 258		35 19, 440		
		9 2, 074				
13 7, 074	40 24, 235					245 100, 181
15, 441 24, 212, 594	14, 962 26, 497, 100	10, 735 22, 741, 255	7, 873 16, 036, 425	11, 613 22, 750, 536	10, 834 19, 406, 289	13, 423 31, 730, 333
1, 568	1, 770	2, 118	2, 036	1, 959	1, 791	2, 363
1, 242 3, 102, 467	1, 172 3, 302, 372	1, 185 4, 025, 002	639 2, 060, 086	884 2, 976, 189	830 2, 788, 646	1, 366 5, 746, 589
26 37, 762				256 504, 252		
1, 008 1, 540, 215	106 226, 800	183 376, 650	1, 610 2, 858, 981	2, 820 5, 265, 324	2, 126 3, 841, 398	3, 675 7, 638, 057
2, 305 3, 628, 903	2, 309 4, 194, 812	1, 777 4, 152, 627	1, 716 3, 559, 842	1, 064 2, 100, 222	287 524, 718	1, 370 3, 092, 148
	76 110, 090	55 77, 879				
178 339, 239						11 28, 728
	461 506, 957	187 237, 222				284 655, 074
						72 21, 773
92 157, 842						
	143 158, 366					52 133, 488
1, 376 1, 529, 923	4, 318 6, 852, 324	4, 143 8, 443, 754	2, 096 4, 420, 013	2, 328 4, 000, 732	3, 234 5, 273, 818	3, 410 7, 621, 661
336 378, 837			141 344, 952	1, 727 3, 523, 527	2, 457 4, 074, 069	1, 220 2, 156, 354
940 1, 500, 481	812 1, 588, 896	234 622, 836		479 1, 080, 594	376 636, 012	810 2, 133, 826
1, 075 1, 259, 199	752 1, 382, 751	230 307, 098	78 108, 216	241 271, 512	908 1, 143, 045	392 870, 210
6, 863 10, 737, 726	4, 813 8, 173, 732	2, 741 4, 498, 187	1, 593 2, 684, 335	1, 814 3, 028, 184	616 1, 124, 583	761 1, 632, 425

(3) 鮮　　魚

産地	合計	1月	2月	3月	4月	5月
めばち						
合　計	18,627 49,395,937	1,518 3,527,479	866 1,457,514	881 1,890,848	1,327 4,277,152	522 1,068,428
平均価格	2,651	2,323	1,683	2,146	3,223	2,046
岐　阜	906 3,122,377	87 168,274	79 168,383	32 53,201	40 152,334	
宮　城	3,885 10,677,294					
千　葉	8,065 21,671,377	741 2,170,152	615 1,139,346	437 934,362	618 2,268,319	244 397,127
東　京	3,788 8,473,341	345 599,287	77 118,735	264 343,467	438 1,030,515	278 671,301
静　岡	124 330,242	28 74,390			55 120,960	
大　阪	83 203,364					
和歌山	1,525 4,351,104	317 515,376	95 31,050	148 559,818	176 705,024	
沖　縄	251 566,838					
びんなが						
合　計	4,628 5,731,415	277 361,891	875 830,499	582 730,601	291 387,446	272 362,752
平均価格	1,238	1,306	949	1,255	1,331	1,333
宮　城	393 464,737	17 17,075	48 46,319			
静　岡	368 537,732	18 34,992				
和歌山	3,317 4,259,028	187 250,518	424 505,387	490 598,782	291 387,446	272 362,752
宮　崎	458 338,099	55 59,306	403 278,793			
沖　縄	92 131,819			92 131,819		
まかじき						
合　計	17,215 16,003,999	1,742 1,484,298	2,385 1,527,768	2,281 1,831,356	2,062 1,798,281	371 212,679
平均価格	929	852	640	802	872	573
宮　城	4,469 4,410,064	700 664,686	285 179,766	129 117,126	538 408,348	119 67,716
千　葉	420 328,698	133 121,716	124 127,926	128 63,936		
東　京	4,421 4,944,888					
神奈川	92 110,079					
静　岡	15 25,920					

単位　上段　数量＝Ｋｇ
下段　金額＝円

６月	７月	８月	９月	１０月	１１月	１２月
436 877, 068	345 747, 614	882 2, 071, 515	2, 797 7, 615, 545	2, 073 6, 043, 799	4, 244 10, 154, 513	2, 736 9, 664, 462
2, 011	2, 166	2, 348	2, 722	2, 915	2, 392	3, 532
		45 172, 875	292 1, 091, 071	114 456, 732	139 498, 831	78 360, 676
	108 172, 082		208 647, 082	504 1, 313, 615	1, 739 3, 851, 357	1, 326 4, 693, 158
268 481, 896		316 817, 290	1, 332 3, 636, 705	1, 050 3, 072, 481	1, 833 4, 573, 017	611 2, 180, 682
168 395, 172	191 451, 332	521 1, 081, 350	778 1, 648, 577	302 892, 091	191 558, 252	235 683, 262
						41 134, 892
					83 203, 364	
	46 124, 200		128 432, 810	103 308, 880	157 309, 960	355 1, 363, 986
			59 159, 300		102 159, 732	90 247, 806
696 803, 106	501 595, 848	216 289, 914		130 186, 732	322 460, 568	466 722, 058
1, 153	1, 189	1, 342		1, 436	1, 430	1, 549
155 175, 692					31 35, 145	142 190, 506
				130 186, 732	190 272, 916	30 43, 092
541 627, 414	501 595, 848	216 289, 914			101 152, 507	294 488, 460
208 155, 943	453 411, 615	989 1, 067, 056	547 510, 311	1, 902 2, 175, 766	2, 369 2, 295, 364	1, 906 2, 533, 562
749	908	1, 078	932	1, 143	968	1, 329
21 23, 751	66 63, 666	321 274, 714	206 130, 626	509 521, 854	820 887, 692	755 1, 070, 119
	35 15, 120					
103 103, 140	118 164, 808	653 766, 422	308 359, 802	1, 363 1, 647, 432	1, 407 1, 304, 586	469 598, 698
	92 110, 079					
		15 25, 920				

(3) 鮮　　魚

産地	合計	1月	2月	3月	4月	5月
まかじき			（　続　）			
愛　知	10 25,839	10 25,839				
京　都	63 26,363					
和歌山	7,725 6,132,148	899 672,057	1,976 1,220,076	2,024 1,650,294	1,524 1,389,933	252 144,963
めかじき						
合　計	690 964,448					
平均価格	1,397					
宮　城	525 877,940					
静　岡	165 86,508					
しろかわかじき						
合　計	3,810 6,777,556				147 272,019	298 479,358
平均価格	1,778				1,850	1,608
岐　阜	43 23,220					
神奈川	72 132,289					
和歌山	3,695 6,622,047				147 272,019	298 479,358
くろかわかじき						
合　計	14,289 12,660,162	461 506,561	230 271,425	696 716,381	702 747,776	2,502 1,726,412
平均価格	886	1,098	1,180	1,029	1,065	690
岐　阜	2 4,225			1 2,346		
千　葉	805 685,584	143 150,660		170 116,748	101 92,718	239 147,906
静　岡	3,362 4,480,207	232 275,279	230 271,425	480 568,127	330 401,501	286 360,806
和歌山	10,120 7,490,146	86 80,622		45 29,160	271 253,557	1,977 1,217,700
かつお						
合　計	27,989 22,270,952	1,185 996,700	241 236,348	1,635 1,288,061	3,384 2,837,779	5,436 3,829,581
平均価格	795	841	980	787	838	704
岐　阜	6 4,001				6 4,001	
宮　城	2,646 1,503,330					

単位　上段　数量＝Ｋｇ
下段　金額＝円

６月	７月	８月	９月	１０月	１１月	１２月
			33 19, 883	30 6, 480		
84 29, 052	142 57, 942				142 103, 086	682 864, 745
	346 531, 143	100 186, 547	75 40, 500	77 57, 650	30 13, 608	62 135, 000
	1, 535	1, 865	540	748	453	2, 177
	346 531, 143	100 186, 547		17 25, 250		62 135, 000
			75 40, 500	60 32, 400	30 13, 608	
340 550, 638	421 753, 127	493 838, 134	528 939, 395	583 1, 079, 169	618 1, 085, 675	382 780, 041
1, 619	1, 788	1, 700	1, 779	1, 851	1, 756	2, 041
		43 23, 220				
	72 132, 289					
340 550, 638	349 620, 838	450 814, 914	528 939, 395	583 1, 079, 169	618 1, 085, 675	382 780, 041
2, 373 1, 771, 231	1, 513 1, 295, 880	1, 170 1, 100, 714	1, 867 1, 673, 284	1, 496 1, 309, 530	778 907, 297	501 633, 671
746	856	940	896	875	1, 166	1, 264
1 1, 879						
					109 117, 180	43 60, 372
358 486, 744	180 255, 678	239 337, 418	282 417, 865	269 400, 629	235 347, 371	241 357, 364
2, 014 1, 282, 608	1, 333 1, 040, 202	931 763, 296	1, 585 1, 255, 419	1, 227 908, 901	434 442, 746	217 215, 935
5, 856 3, 731, 955	3, 006 2, 567, 134	2, 035 1, 828, 583	2, 329 2, 176, 707	1, 295 1, 307, 444	978 919, 957	609 550, 703
637	854	898	934	1, 009	940	904
1, 662 692, 173	642 508, 186	196 182, 702	123 108, 281	23 11, 988		

(3) 鮮　　魚

産地	合計	1月	2月	3月	4月	5月
かつお			（　続　）			
千　葉	2,430 1,774,129					957 667,705
福　井	52 26,547					
静　岡	5,643 5,422,282	1,084 888,603	131 119,271	218 164,327	518 540,735	358 341,334
愛　知	13,748 10,584,190	85 76,993	94 85,973	1,376 1,040,110	2,768 2,135,427	3,227 2,149,942
三　重	460 158,674					58 25,079
京　都	100 194,400	16 31,104	16 31,104	20 38,880	14 27,216	14 27,216
和歌山	2,866 2,554,291			21 44,744	78 130,400	822 618,305
愛　媛	4 16,254					
宮　崎	34 32,854					
そうだかつお						
合　計	788 254,129	43 9,374	69 17,258	376 120,275	48 10,368	
平均価格	322	218	250	319	216	
愛　知	5 3,434		5 3,434			
三　重	255 53,330	43 9,374	64 13,824		48 10,368	
和歌山	35 6,048					
福　岡	493 191,317			376 120,275		
はかつお						
合　計	1,834 1,112,057	100 120,960			100 120,960	100 120,960
平均価格	606	1,209			1,209	1,209
静　岡	350 435,780	100 120,960			100 120,960	100 120,960
愛　知	692 328,603					
福　岡	245 106,914					
佐　賀	469 199,942					
長　崎	78 40,818					
ぶ　り						
合　計	82,623 119,320,393	12,333 19,411,021	8,866 14,431,789	7,726 10,035,498	8,453 6,366,072	2,999 3,845,133

単位　上段　数量＝Ｋｇ
下段　金額＝円

６月	７月	８月	９月	１０月	１１月	１２月
647 434, 627	375 380, 471	193 126, 443	35 38, 323	123 89, 214	100 37, 346	
					52 26, 547	
303 288, 803	398 412, 031	510 513, 874	995 955, 639	420 437, 497	386 422, 149	322 338, 019
1, 815 1, 260, 169	1, 222 958, 472	925 735, 701	1, 135 1, 035, 486	716 759, 112	343 306, 046	42 40, 759
239 96, 740	144 30, 143	10 2, 781		9 3, 931		
11 21, 384	9 17, 496					
1, 179 938, 059	216 260, 335	201 267, 082	41 38, 978	4 5, 702	90 106, 809	214 143, 877
						4 16, 254
					7 21, 060	27 11, 794
20 4, 320	83 36, 158		48 8, 856	101 47, 520		
216	435		184	470		
20 4, 320			48 8, 856	32 6, 588		
				35 6, 048		
	83 36, 158			34 34, 884		
	231 81, 108	69 38, 394	263 173, 875	154 78, 253	345 171, 039	472 206, 508
	351	556	661	508	495	437
			50 72, 900			
	231 81, 108	69 38, 394	43 30, 607	154 78, 253	152 82, 307	43 17, 934
			170 70, 368		75 36, 546	
					118 52, 186	351 147, 756
						78 40, 818
1, 540 2, 277, 495	3, 524 2, 987, 798	3, 012 3, 171, 281	2, 580 3, 012, 987	3, 959 5, 028, 028	5, 366 7, 703, 424	22, 265 41, 049, 867

(3) 鮮　　魚

産地	合計	1月	2月	3月	4月	5月
ぶり			（続）			
平均価格	1,444	1,573	1,627	1,298	753	1,282
岐阜	240 358,460	7 14,077	36 57,446			7 16,556
北海道	2,279 1,553,586					
岩手	13 10,130					
宮城	468 117,271					
千葉	133 63,412			133 63,412		
富山	122 277,690					
石川	220 445,253					
福井	182 62,399				43 16,580	139 45,819
愛知	22,622 15,813,288	1,200 1,561,277	524 386,015	2,991 2,427,395	6,309 2,818,775	1,050 576,776
三重	555 358,427			26 32,044	293 67,944	65 17,550
京都	302 496,811	66 96,315				
兵庫	507 825,670			160 232,680	60 91,276	50 82,334
和歌山	187 66,464			187 66,464		
鳥取	169 67,692					169 67,692
徳島	63 104,280			7 4,844		
香川	12,704 30,501,521	1,914 3,987,497	458 1,035,636	1,432 3,139,372	1,003 2,289,100	899 2,198,027
愛媛	40,497 67,716,632	9,146 13,751,855	7,737 12,906,768	2,233 3,886,970	745 1,082,397	497 811,899
福岡	456 152,282			449 147,228		
佐賀	219 81,013		111 45,924	108 35,089		
長崎	477 175,412					
熊本	123 28,480					123 28,480
鹿児島	85 44,220					
わらさ						
合計	2,417 690,809	4 1,242	101 44,150	579 144,882	181 38,049	14 1,367
平均価格	285	310	437	250	210	97

単位　上段　数量＝Ｋｇ
　　下段　金額＝円

６月	７月	８月	９月	１０月	１１月	１２月
1, 478	847	1, 052	1, 167	1, 270	1, 435	1, 843
					55 95, 762	135 174, 619
			234 189, 587	1, 632 1, 058, 163	413 305, 836	
					13 10, 130	
	468 117, 271					
					83 125, 550	39 152, 140
	13 3, 591					207 441, 662
625 289, 553	2, 168 938, 987	2, 036 912, 718	966 598, 352	867 720, 240	1, 747 1, 025, 812	2, 139 3, 557, 388
7 1, 555					100 145, 876	64 93, 458
					25 6, 912	211 393, 584
4 7, 128			6 9, 234	21 37, 065	83 147, 414	123 218, 539
				15 26, 730	14 25, 660	27 47, 046
534 1, 332, 061	613 1, 466, 954	667 1, 703, 212	542 1, 394, 099	795 2, 040, 690	1, 078 2, 793, 385	2, 769 7, 121, 488
370 647, 198	262 460, 995	309 555, 351	355 646, 303	629 1, 145, 140	1, 693 2, 990, 707	16, 521 28, 831, 049
						7 5, 054
			477 175, 412			
					62 30, 380	23 13, 840
223 78, 886	191 42, 476	757 221, 716		255 57, 998	34 15, 120	78 44, 923
353	222	292		227	444	575

(3) 鮮　　魚

産地	合計	1月	2月	3月	4月	5月
わらさ			（　続　）			
岐　阜	20 7,711					
石　川	80 13,041					
福　井	4 1,296					
愛　知	379 138,678		101 44,150	20 7,560	166 34,636	
三　重	105 21,626	4 1,242		10 1,091	15 3,413	14 1,367
鳥　取	553 175,343			366 104,317		
福　岡	183 31,914			183 31,914		
佐　賀	1,093 301,200					
はまち						
合　計	25,972 26,398,490	1,331 979,611	1,449 1,480,830	2,074 2,561,890	2,662 2,745,529	2,504 2,806,654
平均価格	1,016	735	1,021	1,235	1,031	1,120
岐　阜	98 21,103					
岩　手	110 44,301					
千　葉	270 101,795			129 48,686		141 53,109
石　川	160 69,120					
福　井	39 12,344					20 5,011
愛　知	12,121 8,331,852	427 326,728	259 301,884	561 490,407	687 372,037	873 585,695
三　重	135 100,596					36 15,406
京　都	27 9,655					
徳　島	4,170 6,098,361	207 299,354	303 414,641	232 304,082	196 244,460	789 1,203,268
香　川	7,715 11,203,418	697 353,529	887 764,305	1,152 1,718,715	1,376 2,061,505	645 944,165
愛　媛	827 345,249				403 67,527	
福　岡	300 60,696					
わかし						
合　計	13,457 6,986,856	2,046 826,849	1,159 535,380	1,592 657,626	1,318 631,614	1,317 666,637
平均価格	519	404	461	413	479	506

単位　上段　数量＝Ｋｇ
　　下段　金額＝円

６ 月	７ 月	８ 月	９ 月	１ ０ 月	１ １ 月	１ ２ 月
						20 7, 711
				80 13, 041		
				4 1, 296		
					34 15, 120	58 37, 212
36 7, 860	10 3, 186	12 2, 722		4 745		
187 71, 026						
	181 39, 290	745 218, 994		167 42, 916		
2, 676 2, 993, 866	3, 196 2, 990, 996	2, 401 3, 009, 487	3, 414 2, 857, 247	1, 333 1, 268, 884	1, 213 1, 076, 605	1, 719 1, 626, 891
1, 118	935	1, 253	836	951	887	946
				81 13, 586		17 7, 517
			110 44, 301			
			160 69, 120			
					19 7, 333	
1, 440 996, 433	2, 106 1, 135, 791	1, 200 956, 275	1, 436 910, 371	920 635, 009	980 714, 191	1, 232 907, 031
24 12, 722			21 19, 148	3 1, 469	47 49, 205	4 2, 646
					16 5, 119	11 4, 536
1, 106 1, 804, 923	199 299, 379	256 346, 309	377 355, 861	124 204, 597	66 130, 442	315 491, 045
106 179, 788	891 1, 555, 826	945 1, 706, 903	690 1, 263, 398	205 414, 223	85 170, 315	36 70, 746
			320 134, 352			104 143, 370
			300 60, 696			
839 560, 841	417 356, 584	364 243, 102	731 410, 329	541 333, 951	1, 588 813, 394	1, 545 950, 549
668	855	667	561	617	512	615

(3) 鮮　　魚

産地	合計	1月	2月	3月	4月	5月
わかし			（　続　）			
岐　阜	10 5,616					
宮　城	100 35,921					
千　葉	397 64,683			397 64,683		
福　井	448 150,552					170 46,008
愛　知	9,889 5,498,789	1,771 738,721	984 468,906	1,000 509,243	1,300 627,553	1,147 620,629
三　重	23 5,546				18 4,061	
京　都	470 249,480					
鳥　取	1,895 827,398	275 88,128	175 66,474	195 83,700		
徳　島	67 90,432					
佐　賀	38 13,727					
長　崎	120 44,712					
かんぱち						
合　計	38,349 64,643,408	4,912 6,998,499	2,429 3,661,382	3,472 5,399,535	3,355 5,670,440	2,881 5,002,918
平均価格	1,685	1,424	1,507	1,555	1,690	1,736
岐　阜	68 118,345	14 28,944	1 −8,413	6 13,220		
岩　手	121 53,082					
福　井	372 187,645					
愛　知	4,547 7,432,523	778 1,065,097	115 180,956	315 519,840	456 768,820	380 654,397
三　重	22,828 39,788,795	2,031 2,985,165	1,494 2,288,121	2,211 3,544,996	1,970 3,330,789	1,859 3,215,671
京　都	43 13,673					
和歌山	102 63,299					
徳　島	4,805 7,630,878	686 978,427	436 641,513	484 741,418	510 849,009	292 499,551
香　川	5,463 9,355,168	1,403 1,940,866	383 559,205	456 580,061	419 721,822	350 633,299
その他ぶり						
合　計	166 129,432	12 3,856			20 26,811	19 7,792
平均価格	779	321			1,340	410

単位　上段　数量＝Ｋｇ
　　下段　金額＝円

６月	７月	８月	９月	１０月	１１月	１２月
10 5,616						
				100 35,921		
89 37,692			92 30,672	9 3,240	88 32,940	
700 492,693	417 356,584	359 241,617	489 319,177	432 294,790	800 491,166	490 337,710
		5 1,485				
40 24,840			150 60,480			280 164,160
					700 289,288	550 299,808
						67 90,432
						38 13,727
						120 44,712
3,125 5,399,420	3,380 5,942,264	3,706 6,177,329	2,642 5,034,544	2,901 4,791,435	2,359 4,588,076	3,187 5,977,566
1,727	1,758	1,666	1,905	1,651	1,944	1,875
9 22,982	26 52,530	12 9,082				
				121 53,082		
			40 16,308	332 171,337		
325 559,037	245 443,138	353 586,681	289 551,903	436 705,174	348 588,086	507 809,394
2,026 3,567,789	2,284 3,997,676	2,489 4,323,705	1,750 3,347,915	1,446 2,726,535	1,492 2,974,730	1,776 3,485,703
		35 9,623			8 4,050	
		87 50,058			15 13,241	
765 1,249,612	620 1,064,958	318 414,170	85 153,323	124 229,790	163 309,876	322 499,231
	205 383,962	412 784,010	478 965,095	442 905,517	333 698,093	582 1,183,238
61 52,120	43 29,349					11 9,504
854	682					864

(3) 鮮　　魚

産地	合計	1月	2月	3月	4月	5月
その他ぶり			（　続　）			
愛　知	39 47,195				20 26,811	
三　重	8 2,214					4 1,393
京　都	11 9,504					
鳥　取	12 3,856	12 3,856				
徳　島	96 66,663					15 6,399
まあじ						
合　計	44,944 30,578,415	3,377 2,073,341	3,082 1,862,562	4,114 2,482,147	4,529 2,735,120	4,488 3,152,083
平均価格	680	613	604	603	603	702
岐　阜	1,230 346,850	135 30,764	81 20,768	95 27,668	75 17,042	87 22,615
岩　手	860 232,848	50 30,240	60 36,288	150 45,360	300 60,480	
神奈川	18 23,868					
富　山	341 262,440					27 11,664
石　川	40 21,600					
福　井	428 115,824	75 9,612			30 11,340	
愛　知	16,411 12,283,546	1,117 776,021	898 648,176	1,630 1,116,318	1,639 1,076,574	1,661 1,082,289
三　重	3,055 5,590,337	327 479,668	179 310,567	184 377,837	293 582,242	612 1,066,982
京　都	96 56,274		20 13,392			
兵　庫	5 3,942					5 3,942
和歌山	961 398,314			162 60,134	160 79,704	
鳥　取	2,133 1,206,650		80 32,400			
山　口	15 4,104					
愛　媛	25 35,802	25 35,802				
高　知	15 13,608					
福　岡	132 131,890		60 16,200	4 5,724	2 2,916	
佐　賀	9,183 4,725,853	853 420,930	935 463,741	857 351,756	755 351,108	936 429,300
長　崎	9,447 4,738,777	795 290,304	705 281,070	852 398,422	1,175 499,434	1,160 535,291

単位　上段　数量＝Ｋｇ
　　下段　金額＝円

６月	７月	８月	９月	１０月	１１月	１２月
13 14, 396	6 5, 988					
4 821						
						11 9, 504
44 36, 903	37 23, 361					
3, 742 2, 796, 534	3, 269 2, 727, 437	3, 193 2, 533, 219	2, 920 2, 404, 073	3, 831 2, 401, 717	4, 747 2, 833, 145	3, 652 2, 577, 037
747	834	793	823	626	596	705
66 15, 940	89 22, 000	67 18, 208	111 65, 161	235 62, 110	171 38, 945	18 5, 629
		300 60, 480				
						18 23, 868
					28 11, 340	286 239, 436
			40 21, 600			
321 94, 224	2 648					
1, 790 1, 345, 951	1, 233 1, 151, 348	909 905, 744	900 1, 025, 468	1, 232 904, 784	1, 776 1, 137, 113	1, 626 1, 113, 760
296 470, 442	261 490, 765	289 596, 400	115 210, 905	157 250, 194	156 297, 821	186 456, 514
		18 5, 832			36 18, 576	22 18, 474
	120 62, 294			150 51, 840	36 12, 960	333 131, 382
		100 52, 488	495 312, 746	668 394, 534	710 371, 066	80 43, 416
	15 4, 104					
						15 13, 608
20 26, 892	22 29, 700	8 10, 368		16 21, 600		18, 490
601 375, 408	717 469, 044	667 411, 264	535 289, 764	757 376, 758	1, 052 521, 640	518 265, 140
635 448, 448	810 497, 534	835 472, 435	532 304, 938	616 339, 897	782 423, 684	550 247, 320

(3) 鮮　　魚

産地	合計	1月	2月	3月	4月	5月
まあじ			（　続　）			
熊　本	368 218,808		64 39,960	164 85,428	60 24,300	
大　分	120 78,040			16 13,500	40 29,980	
宮　崎	61 89,040					
その他あじ						
合　計	2,325 2,764,511	132 238,185	268 165,063	257 225,851	100 190,940	270 206,111
平均価格	1,189	1,804	615	878	1,909	763
岐　阜	22 60,090			9 23,360	1 3,402	
福　井	359 93,960	10 3,240				102 24,948
愛　知	565 417,692		75 16,200	30 20,088	14 14,007	120 57,509
三　重	1,034 2,054,988	77 168,714	43 106,743	68 152,973	85 173,531	48 123,654
和歌山	300 71,550		150 42,120	150 29,430		
愛　媛	45 66,231	45 66,231				
さわら						
合　計	9,043 11,628,375	788 1,052,688	428 660,459	603 914,719	1,242 1,352,431	663 680,740
平均価格	1,285	1,335	1,543	1,516	1,088	1,026
岐　阜	50 82,368		3 4,338			
千　葉	31 31,909			31 31,909		
東　京	18 20,126					
富　山	274 428,416	165 258,202	15 19,764	21 27,989		
石　川	217 276,502				25 30,618	125 146,977
福　井	435 730,439	15 24,494	21 34,862		66 76,229	15 19,397
静　岡	74 122,580				2 3,024	4 6,048
愛　知	2,724 3,500,718	354 458,845	198 288,511	142 194,918	317 343,722	165 182,351
三　重	572 1,252,339	39 82,966	98 216,756	86 197,516	64 109,598	
京　都	536 796,833			115 177,017	113 140,927	17 27,864
和歌山	398 500,209	28 31,379		141 210,315	199 212,161	20 27,810

単位　上段　数量＝Ｋｇ
下段　金額＝円

６月	７月	８月	９月	１０月	１１月	１２月
			80 69, 120			
			64 34, 560			
13 19, 229			48 69, 811			
341 251, 327	182 231, 078	196 161, 116	208 318, 342	136 268, 554	103 262, 158	132 245, 786
737	1, 269	822	1, 530	1, 974	2, 545	1, 862
2 6, 124	2 4, 990		2 6, 177		6 16, 037	
98 25, 488	22 6, 156	19 5, 076	14 4, 968	38 10, 260	8 1, 944	48 11, 880
129 53, 330	90 54, 422	2 4, 752	56 55, 211	2 5, 465	37 107, 180	10 29, 528
112 166, 385	68 165, 510	175 151, 288	136 251, 986	96 252, 829	52 136, 997	74 204, 378
221 372, 493	349 361, 847	387 448, 681	916 1, 168, 146	769 1, 022, 668	1, 484 1, 862, 844	1, 193 1, 730, 659
1, 685	1, 036	1, 159	1, 275	1, 329	1, 255	1, 450
6, 480		29 29, 754	6 15, 681	12 26, 115		
18 20, 126						
				66 109, 031	7 13, 430	
34 64, 260			25 28, 399		8 6, 248	
			70 135, 173	27 40, 208	165 288, 869	56 111, 207
8 12, 096	6 9, 396	6 9, 396	18 30, 780	12 20, 736	6 10, 368	12 20, 736
69 117, 472	281 280, 675	221 260, 680	439 555, 089	309 376, 705	176 293, 483	53 148, 267
55 119, 918	14 29, 462		4 12, 830	44 115, 543	33 86, 119	135 281, 631
			86 117, 991	53 75, 265	88 130, 485	64 127, 284
					10 18, 544	

(3) 鮮　　魚

産地	合計	1月	2月	3月	4月	5月
さわら			（　続　）			
鳥　取	24 29,268					
山　口	154 163,868				30 25,920	
愛　媛	602 562,653	47 54,010			302 290,077	253 218,566
福　岡	1,410 1,583,820	37 47,822	42 54,680		40 40,738	
佐　賀	1,378 1,243,286	103 94,970	51 41,548	67 75,055	84 79,417	64 51,727
宮　崎	146 303,041					
さごし						
合　計	4,666 2,650,421	393 169,673	31 17,604	233 180,640	637 313,404	665 330,081
平均価格	568	431	567	775	492	496
石　川	464 183,130				256 92,772	181 75,125
福　井	432 291,448				134 78,451	16 7,992
愛　知	3,119 1,891,431	217 115,344	25 14,796	233 180,640	247 142,181	468 246,964
京　都	87 45,938					
鳥　取	124 28,733	124 28,733				
佐　賀	440 209,741	52 25,596	6 2,808			
まいわし						
合　計	32,527 11,018,997	2,802 766,962	3,606 993,600	3,264 936,121	2,945 897,024	2,266 669,946
平均価格	338	273	275	286	304	295
岐　阜	12 2,754					
北海道	1,706 1,127,906					
岩　手	100 29,430	100 29,430				
宮　城	905 170,586	560 60,210	325 68,472			
千　葉	405 114,318	255 74,682	150 39,636			
富　山	478 76,248		430 56,808	48 19,440		
静　岡	420 190,512	60 27,216			60 27,216	
愛　知	24,493 7,802,665	1,827 575,424	2,649 811,404	2,872 797,665	2,526 763,536	2,266 669,946

単位　上段　数量＝Ｋｇ
　　下段　金額＝円

６月	７月	８月	９月	１０月	１１月	１２月
			24 29, 268			
	48 42, 314		33 26, 325	15 11, 340	28 57, 969	
		131 148, 851	203 206, 631	171 180, 830	404 457, 629	382 446, 639
37 32, 141			8 9, 979	60 66, 895	524 437, 957	380 353, 597
					35 61, 743	111 241, 298
652 434, 554	422 348, 108	66 68, 602	398 204, 449	310 143, 213	607 284, 811	252 155, 282
666	824	1, 039	513	461	469	616
21 10, 546	6 4, 687					
180 111, 348	44 33, 534	17 12, 852	41 47, 271			
451 312, 660	372 309, 887	49 55, 750	325 139, 250	240 106, 617	370 180, 532	122 86, 810
			32 17, 928	55 28, 010		
				15 8, 586	237 104, 279	130 68, 472
3, 439 1, 296, 040	3, 036 1, 096, 350	2, 847 743, 740	2, 896 1, 193, 710	2, 253 960, 648	1, 861 889, 411	1, 312 575, 445
376	361	261	412	426	477	438
			12 2, 754			
30 31, 752			448 400, 634	82 86, 940	704 391, 608	442 216, 972
				20 41, 904		
60 27, 216		60 27, 216	60 27, 216	60 27, 216		60 27, 216
1, 941 698, 218	1, 191 373, 194	2, 787 716, 524	2, 376 763, 106	2, 091 804, 588	1, 157 497, 803	810 331, 257

(3) 鮮　　魚

産地	合計	1月	2月	3月	4月	5月
まいわし（続）						
京　都	108 37,152		50 16,200	4 2,160	54 18,792	
兵　庫	2 1,080		2 1,080			
鳥　取	3,898 1,466,346			340 116,856	305 87,480	
かたくちいわし						
合　計	264 40,953	204 36,287	48 3,629	12 1,037		
平均価格	155	177	75	86		
兵　庫	264 40,953	204 36,287	48 3,629	12 1,037		
うるめいわし						
合　計	1,145 332,984	25 7,668	360 89,424		175 24,300	
平均価格	290	306	248		138	
愛　知	785 243,560	25 7,668			175 24,300	
鹿児島	360 89,424		360 89,424			
その他いわし						
合　計	195,890			67,910	62,467	
平均価格						
京　都	195,890			67,910	62,467	
するめいか						
合　計	21,709 19,926,378	880 1,123,046	1,637 1,778,007	2,661 2,589,924	2,141 2,083,449	1,904 1,800,768
平均価格	917	1,276	1,086	973	973	945
岐　阜	15 18,900	5 7,776				
青　森	304 194,573	24 12,960	16 8,640	24 13,997	32 20,477	32 20,736
東　京	180 53,650	18 5,365	18 5,365	18 5,365		18 5,365
富　山	296 190,976			296 190,976		
石　川	7,665 5,529,492	40 35,964	90 78,192	517 375,840	300 242,460	640 547,668
愛　知	11,188 11,969,505	633 838,717	1,293 1,422,182	1,427 1,568,787	1,395 1,478,649	1,140 1,097,474
三　重	93 31,644			5 3,888	88 27,756	

単位　上段　数量＝Ｋｇ
下段　金額＝円

６月	７月	８月	９月	１０月	１１月	１２月
1, 408 538, 854	1, 845 723, 156					
100 40, 932 409 100 40, 932			225 74, 477 331 225 74, 477	40 14, 493 362 40 14, 493	150 60, 458 403 150 60, 458	70 21, 232 303 70 21, 232
17, 496 17, 496				30, 521 30, 521		17, 496 17, 496
2, 813 1, 875, 752 666 64 45, 187 18 5, 365 1, 590 945, 216 795 703, 469	3, 370 2, 345, 378 695 5 4, 860 8 5, 184 18 5, 365 2, 040 1, 348, 488 1, 099 902, 749	1, 741 1, 487, 475 854 16 10, 368 18 5, 365 715 450, 360 867 849, 792	1, 964 1, 818, 533 925 5 6, 264 8 5, 184 18 5, 365 1, 143 944, 352 733 810, 766	1, 564 1, 632, 221 1, 043 24 15, 552 18 5, 365 455 359, 964 981 1, 147, 736	601 759, 866 1, 264 16 10, 368 25 35, 100 560 714, 398	433 631, 959 1, 459 40 25, 920 18 5, 365 110 165, 888 265 434, 786

(3) 鮮　　魚

産地	合計	1月	2月	3月	4月	5月
するめいか			（　続　）			
京　都	37 90,731					24 73,365
兵　庫	446 96,379			50 11,340	50 11,340	
和歌山	1 2,765				1 2,765	
山　口	10 46,440			10 46,440		
福　岡	1,474 1,701,323	160 222,264	220 263,628	314 373,291	275 300,002	50 56,160
もんこういか						
合　計	932 1,342,343	16 21,384	22 39,560	48 91,109	276 433,374	122 138,500
平均価格	1,440	1,336	1,798	1,898	1,570	1,135
福　井	194 220,668				61 62,868	103 121,209
愛　知	103 120,608	4 8,359			15 28,447	3 4,698
京　都	118 122,502	12 13,025	6 6,588		9 9,828	16 12,593
和歌山	517 878,565		16 32,972	48 91,109	191 332,231	
やりいか						
合　計	11,958 13,594,729	2,171 1,171,238	709 546,199	494 650,322	643 770,796	860 1,571,724
平均価格	1,136	539	770	1,316	1,198	1,827
岩　手	1,615 1,510,051	154 118,260				
宮　城	4,050 2,556,997	1,646 759,618	300 165,067	120 124,200		
千　葉	550 813,942			244 366,822	306 447,120	
福　井	3 3,564					
愛　知	2,441 2,551,151	371 293,360	387 355,968	94 118,800	282 229,824	5 10,260
兵　庫	332 386,640		22 25,164	36 40,500	26 29,052	38 42,768
愛　媛	200 261,360					
福　岡	1,822 3,337,200				25 51,840	538 917,892
佐　賀	923 2,107,404				4 12,960	267 575,964
長　崎	22 66,420					12 24,840

単位　上段　数量＝Ｋｇ
　　下段　金額＝円

６月	７月	８月	９月	１０月	１１月	１２月
			2 1, 782	11 15, 584		
196 41, 299	150 32, 400					
150 135, 216	50 46, 332	125 171, 590	55 44, 820	75 88, 020		
10 10, 973	4 4, 822		11 14, 786	44 53, 530	263 353, 092	116 181, 213
1, 097	1, 205		1, 344	1, 216	1, 342	1, 562
10 10, 973	4 4, 822		11 14, 786	5 6, 010		
				12 11, 988	69 67, 116	
				21 24, 030	42 44, 364	12 12, 074
				6 11, 502	152 241, 612	104 169, 139
444 816, 912	570 1, 018, 656	425 912, 060	352 723, 492	1, 101 1, 418, 331	2, 408 2, 192, 955	1, 781 1, 802, 044
1, 839	1, 787	2, 146	2, 055	1, 288	910	1, 011
				218 205, 697	698 570, 602	545 615, 492
					1, 100 777, 924	884 730, 188
			3 3, 564			
4 13, 500	8 24, 300	4 15, 120	53 160, 056	565 574, 138	373 388, 021	295 367, 804
54 60, 696	20 22, 248	36 39, 420	28 37, 800	28 34, 344	12 15, 552	32 39, 096
	144 171, 180		56 90, 180			
264 462, 240	250 471, 420	205 427, 896	80 103, 788	210 411, 804	225 440, 856	25 49, 464
112 238, 896	148 329, 508	180 429, 624	132 328, 104	80 192, 348		
10 41, 580						

(3) 鮮　　魚

産地	合計	1月	2月	3月	4月	5月
ほたるいか						
合　計	28,435 17,616,646	1,263 1,299,607	3,575 2,521,735	9,385 5,819,872	10,571 5,558,793	3,551 2,277,126
平均価格	619	1,028	705	620	525	641
岐　阜	15 4,158	5 1,458		10 2,700		
富　山	11,820 9,043,833			3,671 3,319,714	6,743 4,259,099	1,396 1,455,840
愛　知	94 103,086	40 42,282	25 8,100		4 7,020	25 45,684
三　重	5 5,400					
兵　庫	16,266 8,397,097	1,218 1,255,867	3,315 2,450,563	5,704 2,497,458	3,824 1,292,674	2,130 775,602
鳥　取	235 63,072		235 63,072			
その他いか						
合　計	16,887 37,652,070	511 1,239,581	723 1,809,270	1,773 3,250,622	1,662 3,684,159	1,595 3,100,621
平均価格	2,229	2,425	2,502	1,833	2,216	1,943
岐　阜	2,079 3,750,008	40 103,680	65 165,510	62 132,775	101 262,699	430 299,376
岩　手	88 67,716					
宮　城	460 278,964			400 239,220	60 39,744	
千　葉	12 10,800			12 10,800		
東　京	745 1,506,330	70 139,860	65 129,870	50 99,900	70 139,860	65 129,870
神奈川	50 132,570					
富　山	895 1,490,122		2 11,880	213 406,804	392 591,115	157 298,026
福　井	180 255,857				10 6,048	35 59,724
愛　知	1,146 2,176,703	11 28,577	30 78,408	28 71,199	52 138,715	58 151,681
三　重	20 8,640	20 8,640				
京　都	70 113,573					
和歌山	673 701,217			98 121,608	6 8,424	
鳥　取	100 18,684			80 13,392		20 5,292
沖　縄	10,369 27,140,886	370 958,824	561 1,423,602	830 2,154,924	971 2,497,554	830 2,156,652

単位　上段　数量＝Ｋｇ
　　下段　金額＝円

６月	７月	８月	９月	１０月	１１月	１２月
25 36, 871	15 22, 291	5 11, 923	20 34, 214		15 22, 291	10 11, 923
1, 474	1, 486	2, 384	1, 710		1, 486	1, 192
10 9, 180						
5 5, 400						
10 22, 291	15 22, 291	5 11, 923	20 34, 214		15 22, 291	10 11, 923
1, 420 2, 681, 910	1, 579 3, 186, 756	1, 489 3, 463, 938	1, 266 3, 198, 469	1, 494 3, 718, 099	1, 231 2, 957, 245	2, 144 5, 361, 400
1, 888	2, 018	2, 326	2, 526	2, 488	2, 402	2, 500
360 357, 696	240 480, 168	220 476, 064	170 457, 920	300 794, 880	50 136, 620	41 82, 620
				64 42, 660	24 25, 056	
80 159, 840	45 91, 530	70 139, 860	35 69, 930	50 99, 900	50 100, 710	95 205, 200
			50 132, 570			
					63 84, 072	68 98, 225
	3 4, 104				55 73, 548	77 112, 433
127 211, 572	116 211, 680	152 286, 335	156 268, 699	124 233, 782	123 197, 203	169 298, 852
		20 8, 640		26 60, 987	6 7, 236	18 36, 710
114 120, 312	404 409, 644	51 41, 229				
739 1, 832, 490	771 1, 989, 630	976 2, 511, 810	855 2, 269, 350	930 2, 485, 890	860 2, 332, 800	1, 676 4, 527, 360

(3) 鮮　　魚

産地	合計	1月	2月	3月	4月	5月
まかれい						
合　計	4,165 3,730,077	416 363,539	426 349,968	680 401,939	707 523,135	738 669,478
平均価格	895	873	821	591	739	907
北海道	127 79,143				54 26,244	45 19,440
岩　手	323 216,891		106 56,344	76 51,106	91 62,893	50 46,548
宮　城	2,464 1,706,481	371 318,789	287 265,356	552 298,620	387 239,760	354 224,640
福　島	69 61,981					
富　山	4 6,178					4 6,178
石　川	5 1,080				5 1,080	
愛　知	1,173 1,658,323	45 44,750	33 28,268	52 52,213	170 193,158	285 372,672
いしかれい						
合　計	162 82,998		5 2,187		15 5,670	21 5,265
平均価格	512		437		378	250
北海道	50 15,957		5 2,187			20 4,320
愛　知	112 67,041				15 5,670	1 945
あかかれい						
合　計	11,223 5,646,193	2,415 710,314	1,400 678,418	1,850 925,662	1,484 703,403	1,459 743,698
平均価格	503	294	484	500	473	509
北海道	5,634 2,615,618	2,100 562,106	365 61,981	144 69,012	483 207,716	567 230,040
宮　城	151 52,288	100 26,935	15 3,321			36 22,032
石　川	1,009 542,538	88 54,324	80 56,160	312 169,992	368 172,422	161 89,640
愛　知	4,004 2,190,519	127 66,949	675 421,524	1,234 576,860	633 323,265	695 401,986
島　根	425 245,230		265 135,432	160 109,798		
天然ひらめ						
合　計	7,344 16,579,706	420 940,311	309 667,095	693 1,479,829	748 1,600,328	655 1,367,580
平均価格	2,257	2,238	2,158	2,135	2,139	2,087
北海道	168 157,231					

単位　上段　数量＝Ｋｇ
下段　金額＝円

６月	７月	８月	９月	１０月	１１月	１２月
522 523, 650 1, 003 384 248, 292 138 275, 358	293 429, 752 1, 466 129 111, 024 164 318, 728	203 202, 649 998 203 202, 649	54 124, 470 2, 305 54 124, 470	34 37, 120 1, 091 24 20, 164 10 16, 956	57 54, 011 947 9 5, 346 33 27, 151 15 21, 514	35 50, 366 1, 439 19 28, 113 12 14, 666 4 7, 587
42 19, 354 460 25 9, 450 17 9, 904	1 2, 376 2, 376 1 2, 376	31 11, 556 372 31 11, 556		1 2, 430 2, 430 1 2, 430	6 9, 115 1, 519 6 9, 115	40 25, 045 626 40 25, 045
63 28, 188 447 63 28, 188			766 559, 107 729 501 365, 310 265 193, 797	692 488, 959 706 522 397, 581 170 91, 378	674 509, 619 756 574 457, 196 100 52, 423	420 298, 825 711 315 236, 488 105 62, 337
1, 037 1, 840, 306 1, 774 12 9, 072	923 1, 819, 365 1, 971	568 1, 492, 979 2, 628	426 1, 030, 514 2, 419 93 96, 962	451 1, 201, 830 2, 664 63 51, 197	490 1, 331, 018 2, 716	624 1, 808, 551 2, 898

(3) 鮮　　魚

産地	合計	1月	2月	3月	4月	5月
天然ひらめ			（　続　）			
岩　手	12 11,761					
宮　城	149 62,230				5 1,080	18 5,076
福　島	22 47,709					
千　葉	292 919,713	18 57,882	5 9,266	35 99,555		5 15,752
富　山	7 13,792					7 13,792
福　井	518 1,027,014	46 81,217	33 69,930	180 367,288	206 391,226	53 117,353
愛　知	5,963 13,887,485	338 760,945	271 587,899	478 1,012,986	502 1,147,087	572 1,215,607
三　重	178 391,836	18 40,267				
京　都	18 31,185				18 31,185	
兵　庫	13 27,158				13 27,158	
愛　媛	4 2,592				4 2,592	
養殖ひらめ						
合　計	6,550 14,824,255	671 1,485,871	368 817,670	454 999,723	493 1,120,491	449 995,761
平均価格	2,263	2,214	2,221	2,202	2,272	2,217
岐　阜	21 64,581		2 5,837	2 6,609		1 4,822
愛　知	74 220,348	6 15,304				
三　重	6,455 14,539,326	665 1,470,567	366 811,833	452 993,114	493 1,120,491	448 990,939
その他かれい						
合　計	3,521 2,098,812	97 48,065	66 39,690	251 100,429	523 183,935	800 246,845
平均価格	596	495	601	400	351	308
岐　阜	6 8,424					
北海道	64 38,404					58 24,732
宮　城	2,958 1,856,968	67 38,345	36 29,970	134 63,396	386 129,060	705 210,028
福　井	224 72,187			117 37,033	100 32,789	7 2,365
愛　知	47 41,559				25 10,800	
京　都	12 11,286				12 11,286	

単位　上段　数量＝Ｋｇ
下段　金額＝円

６月	７月	８月	９月	１０月	１１月	１２月
				5 5, 940		7 5, 821
106 34, 020		2 778	11 13, 068	7 8, 208		
					22 47, 709	
23 56, 559	64 184, 685	65 212, 710	10 36, 407	5 17, 107	20 67, 953	42 161, 837
896 1, 740, 655	832 1, 572, 347	487 1, 245, 925	295 847, 897	371 1, 119, 378	401 1, 115, 175	520 1, 521, 584
	27 62, 333	14 33, 566	17 36, 180		47 100, 181	55 119, 309
383 886, 406	347 810, 007	634 1, 500, 430	545 1, 248, 395	669 1, 497, 504	599 1, 291, 893	938 2, 170, 104
2, 314	2, 334	2, 366	2, 290	2, 238	2, 156	2, 313
4 12, 306	3 8, 904	4 11, 782				5 14, 321
		1 3, 024	18 44, 312	5 15, 444	15 42, 563	29 99, 701
379 874, 100	344 801, 103	629 1, 485, 624	527 1, 204, 083	664 1, 482, 060	584 1, 249, 330	904 2, 056, 082
275 157, 949	141 194, 800	275 237, 676	379 350, 082	479 421, 783	15 17, 885	220 99, 673
574	1, 381	864	923	880	1, 192	453
					6 8, 424	
6 13, 672						
237 131, 652	136 187, 974	243 223, 074	378 347, 004	408 389, 448	9 9, 234	219 97, 783
2 2, 905	5 6, 826	2 4, 882	1 3, 078	11 10, 951	227	1 1, 890

(3) 鮮　　魚

産地	合計	1月	2月	3月	4月	5月
その他かれい　（　続　）						
兵　庫	210 69,984	30 9,720	30 9,720			30 9,720
天然まだい						
合　計	4,310 6,958,618	149 291,922	112 233,558	584 836,266	1,085 1,290,217	669 882,758
平均価格	1,614	1,959	2,085	1,431	1,189	1,319
宮　城	18 6,124					
富　山	11 7,409					11 7,409
石　川	244 87,345				148 61,236	96 26,109
福　井	12 5,870				9 4,196	3 1,674
愛　知	3,560 6,442,959	143 282,688	106 221,278	492 766,474	644 1,014,526	524 821,961
三　重	2 994					
京　都	8 6,022				8 6,022	
兵　庫	57 89,535				57 89,535	
和歌山	156 209,990	6 9,234	6 12,280	49 51,086	38 39,116	17 17,527
佐　賀	242 102,370			43 18,706	181 75,586	18 8,078
養殖まだい						
合　計	136,959 136,505,816	11,100 9,459,170	8,709 7,639,954	13,345 12,217,636	14,465 13,532,289	12,603 11,594,005
平均価格	996	852	877	915	935	919
岐　阜	378 426,419			60 66,145	36 21,412	2 864
宮　城	490 259,643					
千　葉	2 3,078	2 3,078				
石　川	125 65,897				120 58,337	
愛　知	13,200 13,227,754	1,391 1,279,958	1,454 1,434,254	3,118 3,175,027	3,008 3,056,670	850 746,617
三　重	121,875 121,982,898	9,594 8,122,188	7,255 6,205,700	10,030 8,860,593	10,988 10,165,792	11,541 10,759,488
京　都	315 132,964					205 85,184
兵　庫	317 259,036			112 95,796	205 163,240	
島　根	20 17,064				9 9,796	5 1,852

単位　上段　数量＝Ｋｇ
下段　金額＝円

６月	７月	８月	９月	１０月	１１月	１２月
30 9, 720		30 9, 720		60 21, 384		
344 615, 156 1, 788	259 440, 394 1, 700	147 283, 560 1, 928 18 6, 124	96 226, 427 2, 358	401 849, 467 2, 118	330 666, 290 2, 019	134 342, 603 2, 556
344 615, 156	259 440, 394	129 277, 436	96 226, 427	399 848, 473 2 994	330 666, 290	94 261, 856 40 80, 747
10, 489 9, 700, 784 924	10, 733 9, 806, 100 913	10, 520 10, 844, 592 1, 030	9, 433 10, 493, 573 1, 112	10, 833 12, 493, 055 1, 153	10, 895 12, 560, 125 1, 152	13, 834 16, 164, 533 1, 168
20 21, 389	29 32, 304	4 6, 739	50 73, 348	86 92, 952 72 27, 216	83 99, 894 106 34, 398	8 11, 372 312 198, 029 5 7, 560
201 171, 139	220 189, 132	171 183, 812	172 198, 933	760 837, 688	1, 115 1, 152, 016	740 802, 508
10, 228 9, 489, 156	10, 481 9, 583, 157	10, 345 10, 654, 041	9, 205 10, 215, 876	9, 915 11, 535, 199	9, 555 11, 257, 552	12, 738 15, 134, 156
40 19, 100	3 1, 507		6 5, 416		36 16, 265	31 10, 908

(3) 鮮　　魚

産地	合計	1月	2月	3月	4月	5月
養殖まだい　（　続　）						
高　知	18 10,034				18 10,034	
福　岡	148 81,127	113 53,946		25 20,075	10 7,106	
長　崎	71 39,902				71 39,902	
れんこだい						
合　計	4,160 2,462,910	108 96,592	310 160,143	457 313,323	411 274,840	405 231,520
平均価格	592	894	516	685	668	571
岐　阜	13 12,470					
石　川	295 152,335			4 1,944		
福　井	724 492,550		1 1,210	19 14,980	158 103,622	119 76,954
愛　知	1,713 1,135,998	71 58,370	297 147,868	380 252,136	198 135,734	172 87,529
三　重	1,113 442,076		3 3,078	23 14,488		73 42,256
京　都	154 90,628			10 7,743	45 29,841	19 9,110
和歌山	2 1,814					
福　岡	146 135,039	37 38,222	9 7,987	21 22,032	10 5,643	22 15,671
その他たい						
合　計	6,900 7,181,500	241 214,093	298 388,785	1,008 744,756	758 696,295	680 661,941
平均価格	1,040	888	1,304	738	918	973
岐　阜	60 25,963			60 25,963		
岩　手	216 102,265					
福　島	238 116,435					
千　葉	15 26,957					15 26,957
東　京	1,952 2,988,895	47 60,912	153 200,880	176 228,096	195 252,720	175 246,564
石　川	631 185,760	68 17,388		240 58,104	80 31,860	67 20,304
福　井	177 802,969	4 21,384	8 42,768	10 53,460	10 53,460	6 32,076
静　岡	1,476 1,355,928	38 28,197	27 20,103	162 126,272	121 95,348	252 206,707
愛　知	1,821 1,393,710	64 61,459	107 120,822	331 235,052	304 238,326	149 115,963

単位　上段　数量＝Ｋｇ
下段　金額＝円

６月	７月	８月	９月	１０月	１１月	１２月
477 243, 579	257 171, 998	198 104, 672	538 358, 127	629 253, 857	274 157, 384	96 96, 875
510	669	528	665	403	574	1, 009
			13 12, 470			
	36 33, 416		102 59, 794	144 48, 168	9 9, 013	
63 40, 025	20 14, 213	73 51, 725	153 116, 192	68 39, 501	41 28, 231	9 5, 897
81 63, 650	73 65, 610	24 23, 744	162 118, 432	124 65, 176	81 63, 431	50 54, 318
329 135, 627	120 51, 048	99 27, 389	70 27, 021	241 74, 006	143 56, 709	12 10, 454
			38 24, 218	42 19, 716		
		2 1, 814				
4 4, 277	8 7, 711			10 7, 290		25 26, 206
412 513, 927	730 724, 071	592 664, 107	616 701, 635	516 573, 268	582 607, 539	467 691, 083
1, 247	991	1, 121	1, 139	1, 110	1, 043	1, 479
				74 41, 418	142 60, 847	
				11 7, 452	47 8, 327	180 100, 656
155 251, 100	172 276, 804	202 322, 110	182 310, 959	173 307, 962	180 277, 744	142 253, 044
			148 52, 056	28 6, 048		
18 65, 221	12 53, 460	12 64, 152	13 53, 460	10 42, 768	20 74, 844	54 245, 916
107 97, 996	277 250, 412	122 120, 629	166 179, 915	58 60, 646	104 114, 823	42 54, 880
132 99, 610	268 141, 991	138 82, 647	107 105, 245	116 101, 364	89 70, 954	16 20, 277

(3) 鮮　　魚

産地	合計	1月	2月	3月	4月	5月
その他たい（続）						
三　重	113 66,306	15 17,042	3 4,212	6 8,424	34 20,564	8 9,050
京　都	25 17,001	5 7,711				8 4,320
兵　庫	24 10,551			23 9,385	1 1,166	
和歌山	139 85,909					
島　根	13 2,851				13 2,851	
めばる						
合　計	2,905 1,652,470	11 12,344	103 101,715	323 218,413	579 273,072	547 198,068
平均価格	568	1,122	987	676	471	362
岐　阜	5,184					
北海道	1,703 926,948	3 2,268	59 43,049	196 104,263	146 60,977	108 37,919
岩　手	146 138,483			10 13,597	80 68,293	44 40,911
宮　城	4 2,981			4 2,981		
福　島	27 36,904		27 36,904			
石　川	44 18,360			40 16,200	4 2,160	
福　井	3 3,888				3 3,888	
愛　知	974 517,616	8 10,076	17 21,762	73 81,372	346 137,754	391 117,132
京　都	4 2,106					4 2,106
かさご						
合　計	78 54,416			10 1,620	11 8,640	34 22,513
平均価格	697			162	785	662
宮　城	10 1,620			10 1,620		
石　川	31 12,226				10 7,344	21 4,882
愛　知	34 38,302				1 1,296	10 15,363
京　都	3 2,268					3 2,268
やがら						
合　計	83 72,696				1 1,426	

単位　上段　数量＝Ｋｇ
　　下段　金額＝円

６月	７月	８月	９月	１０月	１１月	１２月
	1 1, 404			46 5, 610		
						12 4, 970
		118 74, 569				21 11, 340
319 158, 674	120 65, 043	29 26, 649	21 17, 950	306 215, 417	422 269, 114	125 96, 011
497	542	918	854	703	637	768
5, 184						
318 152, 129	120 65, 043	24 13, 014	16 11, 016	190 113, 681	413 256, 414	110 67, 175
				12 15, 682		
1 1, 361		5 13, 635	5 6, 934	104 86, 054	9 12, 700	15 28, 836
		10 8, 100		8 8, 208	5 5, 335	
		810		1, 026	1, 067	
		10 8, 100		8 8, 208	5 5, 335	
				4 1, 134		78 70, 136

(3) 鮮　　魚

産地	合計	1月	2月	3月	4月	5月
やがら			（　続　）			
平均価格	875				1,426	
愛　知	2 1,718				1 1,426	
京　都	49 29,884					
長　崎	32 41,094					
その他めぬけ						
合　計	1,251 2,669,220	42 116,208	31 100,526	440 646,316	116 194,260	168 360,428
平均価格	2,133	2,766	3,242	1,468	1,674	2,145
北海道	251 814,849	10 43,470	16 61,646	12 43,222		51 152,161
岩　手	101 223,452	14 9,882		21 33,858		
宮　城	507 627,286			368 470,470	66 100,116	55 27,540
千　葉	4 12,744					
富　山	21 35,035					12 21,222
福　井	101 184,204					11 25,358
愛　知	263 767,060	18 62,856	15 38,880	39 98,766	47 89,554	39 134,147
京　都	3 4,590				3 4,590	
その他さめ						
合　計	2 10,368					2 10,368
平均価格	5,184					5,184
愛　知	2 10,368					2 10,368
しろさけ						
合　計	7,432 10,321,396			155 196,020	365 444,604	540 565,466
平均価格	1,388			1,264	1,218	1,047
北海道	799 804,852					5 7,927
宮　城	5,479 8,986,151			95 170,100	245 394,470	295 453,330
愛　知	89 99,733					
広　島	1,065 430,660			60 25,920	120 50,134	240 104,209

単位　上段　数量＝Ｋｇ
下段　金額＝円

６月	７月	８月	９月	１０月	１１月	１２月
				283		899
				1		
				292		
				3		46
				842		29, 042
						32
						41, 094
194	55	19	21	41	103	21
476, 377	115, 679	64, 400	70, 956	138, 715	300, 402	84, 953
2, 455	2, 103	3, 389	3, 378	3, 383	2, 916	4, 045
34	11	12	18	16	53	18
111, 154	32, 400	40, 964	58, 968	57, 985	142, 506	70, 373
54					12	
149, 094					30, 618	
18						
29, 160						
		4				
		12, 744				
5	4					
7, 333	6, 480					
53	37					
94, 748	64, 098					
30	3	3	3	25	38	3
84, 888	12, 701	10, 692	11, 988	80, 730	127, 278	14, 580
592	607	475	2, 006	2, 349	247	96
836, 579	832, 507	822, 128	3, 252, 200	3, 032, 773	277, 942	61, 177
1, 413	1, 371	1, 730	1, 621	1, 291	1, 125	637
		126	336	263	33	36
		190, 080	308, 827	225, 097	37, 016	35, 905
502	422	275	1, 595	1, 900	150	
801, 922	731, 959	601, 830	2, 901, 690	2, 720, 250	210, 600	
	20		15	50	4	
	34, 938		16, 411	43, 200	5, 184	
90	165	74	60	136	60	60
34, 657	65, 610	30, 218	25, 272	44, 226	25, 142	25, 272

(3) 鮮　　魚

産地	合計	1月	2月	3月	4月	5月
ぎんさけ						
合　計	6,032 2,069,224	850 310,995	144 47,207	1,296 184,550	384 145,152	270 111,240
平均価格	343	365	327	142	378	412
北海道	6 11,448					6 11,448
宮　城	5,930 2,039,632	850 310,995	144 47,207	1,296 184,550	384 145,152	264 99,792
大　阪	96 18,144					
ま　す						
合　計	2,529 3,455,981	224 284,396	66 90,828	280 469,034	426 671,110	420 475,653
平均価格	1,366	1,269	1,376	1,675	1,575	1,132
北海道	568 612,945				204 282,310	321 295,065
青　森	170 256,705			152 228,830	18 27,875	
岩　手	31 42,283				8 12,588	23 29,695
東　京	381 432,864	190 213,408	40 44,928	40 45,036	80 90,612	31 38,880
福　井	12 36,537			5 15,012		1 4,720
長　野	24 19,440					
愛　知	266 667,916		2 5,724	83 180,156	116 257,725	44 107,293
三　重	77 188,599	34 70,988	24 40,176			
大　阪	1,000 1,198,692					
サーモン（輸入さけ）						
合　計	44,622 92,934,117	3,649 6,307,693	3,219 5,724,395	3,893 7,865,153	3,783 8,181,495	3,117 6,925,914
平均価格	2,082	1,728	1,778	2,020	2,162	2,221
岐　阜	8 24,045					
北海道	100 167,400					
青　森	48 6,696			24 3,326		
岩　手	162 284,008					
宮　城	5,380 13,424,066	288 645,948	295 641,196	481 1,126,116	400 975,294	370 846,504
東　京	5,643 12,212,513	579 880,963	488 787,238	190 421,002	410 957,258	566 1,362,176

単位　上段　数量＝Ｋｇ
下段　金額＝円

６月	７月	８月	９月	１０月	１１月	１２月
408 154, 224 378	432 163, 296 378	312 117, 936 378	640 362, 880 567	456 164, 592 360	312 117, 936 378	528 189, 216 358
408 154, 224	432 163, 296	312 117, 936	640 362, 880	408 154, 224 48 10, 368	312 117, 936	480 181, 440 48 7, 776
65 50, 474 776 41 31, 034 24 19, 440	6 8, 802 1, 467 6 8, 802		8 32, 011 4, 001 8 32, 011	20 25, 920 1, 296 20 25, 920	628 783, 626 1, 247 6 24, 948 2 6, 566 620 752, 112	386 564, 127 1, 461 2 4, 536 6 16, 805 9 83, 268 9 38, 858 360 420, 660
2, 952 6, 546, 650 2, 217 109 184, 410 321 817, 236 471 1, 127, 961	2, 850 6, 324, 651 2, 219 1 1, 797 53 99, 598 357 860, 380 484 1, 124, 226	3, 444 8, 052, 543 2, 338 100 167, 400 447 1, 049, 976 534 1, 235, 664	3, 038 6, 659, 749 2, 192 4 14, 148 529 1, 313, 442 429 941, 360	3, 444 7, 415, 687 2, 153 537 1, 194, 372 468 1, 037, 292	4, 096 8, 464, 805 2, 066 3 8, 100 466 1, 282, 384 465 1, 028, 683	7, 137 14, 465, 382 2, 026 24 3, 370 889 2, 671, 218 559 1, 308, 690

(3) 鮮　　魚

産地	合計	1月	2月	3月	4月	5月
サーモン（輸入さけ）　（　続　）						
福　井	342 1,054,505					
静　岡	88 139,255	41 61,992	42 65,016			5 12,247
愛　知	1,849 3,487,365	590 905,899	243 437,874	181 377,456	50 115,932	90 161,303
三　重	2,647 5,335,965				22 45,554	44 95,386
京　都	6,065 14,256,519	1,097 2,148,010	750 1,622,923	442 1,047,252	264 833,576	217 694,687
大　阪	21,211 40,487,525	746 1,208,461	1,273 1,972,038	2,553 4,840,094	2,590 5,173,075	1,792 3,697,883
兵　庫	6 12,528		6 12,528			
香　川	150 311,267				47 80,806	33 55,728
愛　媛	923 1,730,460	308 456,420	122 185,582	22 49,907		
その他さけ						
合　計	60 6,480			60 6,480		
平均価格	108			108		
香　川	60 6,480			60 6,480		
またら						
合　計	18,956 17,430,354	4,449 2,993,163	2,832 2,081,311	1,174 1,181,477	1,183 931,587	716 637,394
平均価格	919	672	734	1,006	787	890
岐　阜	79 35,077		5 4,590			
北海道	8,851 8,661,384	565 274,860	540 244,080	340 251,802	966 817,193	578 532,418
岩　手	156 136,432	126 108,892				
宮　城	8,266 7,309,824	3,324 2,331,077	2,049 1,614,892	764 875,405	42 38,880	23 34,344
石　川	290 98,216	197 63,764			50 10,800	
愛　知	1,304 1,142,981	237 214,570	238 217,749	70 54,270	125 64,714	115 70,632
京　都	10 46,440					
すけそうたら						
合　計	4,477 1,313,588	814 180,360		19 3,094		5 562
平均価格	293	221		162		112

単位　上段　数量＝Ｋｇ
　　下段　金額＝円

６月	７月	８月	９月	１０月	１１月	１２月
		286 879, 674	56 174, 831			
180 323, 329	43 95, 557	15 37, 768	157 348, 931	112 249, 192	84 187, 986	104 246, 138
330 689, 881	372 734, 562	456 916, 201	332 716, 499	219 422, 226	584 1, 129, 048	288 586, 608
229 659, 460	286 750, 699	268 768, 456	235 660, 020	271 802, 440	636 1, 376, 192	1, 370 2, 892, 804
1, 312 2, 744, 373	1, 254 2, 657, 832	1, 338 2, 997, 404	1, 254 2, 400, 301	1, 644 3, 295, 439	1, 751 3, 216, 556	3, 704 6, 284, 069
						70 174, 733
			42 90, 217	193 414, 726	107 235, 856	129 297, 752
640 728, 255	421 525, 442	327 442, 228	497 795, 441	1, 222 1, 466, 887	2, 575 2, 401, 920	2, 920 3, 245, 249
1, 137	1, 248	1, 352	1, 600	1, 200	932	1, 111
				74 30, 487		
362 463, 925	378 472, 878	171 271, 188	393 633, 420	998 1, 218, 780	1, 890 1, 718, 280	1, 670 1, 762, 560
						30 27, 540
48 57, 780	33 44, 788	6 11, 664	57 100, 980	150 217, 620	610 647, 352	1, 160 1, 335, 042
					43 23, 652	
230 206, 550	10 7, 776	150 159, 376	47 61, 041		32 12, 636	50 73, 667
						10 46, 440
				140 30, 240	1, 119 360, 612	2, 380 738, 720
				216	322	310

(3) 鮮　　魚

産地	合計	1月	2月	3月	4月	5月
すけそうたら　（　続　）						
岐　阜	25 5,940	25 5,940				
北海道	4,108 1,199,340	609 119,448				
宮　城	204 58,628	180 54,972		19 3,094		5 562
愛　知	140 49,680					
その他たら						
合　計	584 835,935	124 78,408			100 21,600	13 34,139
平均価格	1,431	632			216	2,626
宮　城	300 66,960	100 21,600			100 21,600	
静　岡	284 768,975	24 56,808				13 34,139
くるまえび						
合　計	1,850 9,709,277	6 47,520	41 337,500	57 519,480	129 1,347,840	53 529,200
平均価格	5,248	7,920	8,231	9,113	10,448	9,984
千　葉	10 66,690					
東　京	1,511 6,653,903		24 207,360	32 276,480	96 881,280	32 302,400
神奈川	6 91,260					
愛　知	252 2,405,484	6 47,520	12 96,660	25 243,000	33 466,560	21 226,800
岡　山	5 33,480		5 33,480			
鹿児島	66 458,460					
あまえび						
合　計	4,027 6,812,518	408 568,098	179 359,701	399 755,077	373 602,032	404 704,595
平均価格	1,691	1,392	2,009	1,892	1,614	1,744
北海道	33 91,951			6 15,682		
石　川	2,613 3,742,794	263 361,152	62 138,888	261 430,812	284 392,580	267 395,820
愛　知	117 120,479	40 18,036		21 42,260		4 11,151
兵　庫	1,041 1,966,081	105 188,910	105 172,602	75 121,690	65 113,030	101 169,061
鳥　取	223 891,213		12 48,211	36 144,633	24 96,422	32 128,563

単位　上段　数量＝Ｋｇ
下段　金額＝円

６月	７月	８月	９月	１０月	１１月	１２月
				140 30, 240	979 310, 932	2, 380 738, 720
					140 49, 680	
143 133, 455			28 84, 705	49 133, 887	42 115, 295	85 234, 446
933			3, 025	2, 732	2, 745	2, 758
100 23, 760						
43 109, 695			28 84, 705	49 133, 887	42 115, 295	85 234, 446
106 1, 001, 981	193 549, 072	729 985, 283	96 793, 919	88 741, 464	106 893, 614	246 1, 962, 404
9, 452	2, 844	1, 351	8, 269	8, 425	8, 430	7, 977
		5 35, 100	5 31, 590			
80 781, 121	183 404, 352	711 808, 703	67 566, 093	76 646, 964	86 727, 834	124 1, 051, 316
	1 15, 120	3 50, 760	2 25, 380			
26 220, 860	9 129, 600	10 90, 720	22 170, 856	12 94, 500	20 165, 780	56 452, 628
						66 458, 460
200 374, 195	295 537, 868	155 420, 786	472 613, 740	596 779, 196	269 450, 464	277 646, 766
1, 870	1, 823	2, 714	1, 300	1, 307	1, 674	2, 334
	15 42, 411	6 17, 820		6 16, 038		
129 162, 432	126 216, 756	15 27, 000	432 507, 600	495 599, 346	156 202, 068	123 308, 340
	48 32, 400					4 16, 632
35 67, 130	90 182, 020	70 118, 840	40 106, 140	95 163, 812	110 241, 052	150 321, 794
36 144, 633	16 64, 281	64 257, 126			3 7, 344	

(3) 鮮　　魚

産地	合計	1月	2月	3月	4月	5月
その他えび						
合　計	20,023 27,234,813	1,301 1,706,745	1,249 1,187,400	1,777 1,804,975	2,247 3,344,506	1,827 3,116,922
平均価格	1,360	1,311	950	1,015	1,488	1,706
岐　阜	2,242 3,163,212	190 246,240	199 257,904	251 323,298	221 286,362	232 300,672
北海道	273 742,284			16 23,825	30 57,618	147 345,049
宮　城	126 403,704				27 87,480	54 174,960
千　葉	82 502,893	2 11,178	2 11,664	4 26,158	6 44,324	5 37,250
東　京	341 1,788,607	14 145,437	4 9,720	5 20,347	36 181,185	18 100,138
新　潟	528 90,073		114 19,699	276 47,694	138 22,680	
富　山	3,254 5,104,200	18 80,136		18 80,136	558 992,803	387 798,800
石　川	124 32,724	124 32,724				
愛　知	12,100 14,233,246	764 1,065,045	728 791,667	1,167 1,262,803	1,154 1,572,011	948 1,337,500
三　重	3 20,004	3 20,004				
京　都	22 53,568				6 22,248	
和歌山	5 18,900					
広　島	513 349,352	36 22,551	92 35,726	40 20,714	66 55,471	36 22,553
高　知	69 430,985				5 22,324	
福　岡	20 90,720					
佐　賀	315 192,240	150 83,430	110 61,020			
宮　崎	6 18,101					
わたりがに						
合　計	575 1,115,035					6 43,092
平均価格	1,939					7,182
宮　城	174 109,183					
愛　知	33 124,026					6 43,092
佐　賀	368 881,826					

単位　上段　数量＝Ｋｇ
　　下段　金額＝円

６月	７月	８月	９月	１０月	１１月	１２月
1, 808 2, 643, 578	1, 502 1, 839, 269	1, 223 1, 763, 406	1, 263 1, 832, 938	1, 308 1, 908, 992	1, 573 2, 285, 399	2, 945 3, 800, 683
1, 462	1, 224	1, 441	1, 451	1, 459	1, 452	1, 290
190 249, 264	179 278, 208	172 269, 352	169 264, 438	139 217, 674	134 209, 844	166 259, 956
41 106, 704		14 38, 016				25 171, 072
45 141, 264						
6 34, 452	6 37, 800	7 57, 024	4 21, 060	8 47, 984	2 12, 150	30 161, 849
13 84, 936	9 79, 432	37 202, 889	40 16, 740	59 187, 428	33 290, 307	73 470, 048
527 640, 095	452 502, 859	310 385, 840	238 426, 168	368 466, 959	290 368, 237	88 362, 167
921 1, 348, 414	819 910, 727	648 742, 200	750 882, 958	682 888, 776	1, 063 1, 242, 687	2, 456 2, 188, 458
				16 31, 320		
					5 18, 900	
65 38, 449	37 30, 243	25 22, 725	24 15, 035	28 17, 540	26 30, 414	38 37, 931
			32 188, 438	8 51, 311	10 67, 500	14 101, 412
		10 45, 360			10 45, 360	
						55 47, 790
			6 18, 101			
21 44, 820	55 162, 270	32 44, 183	89 196, 965	287 418, 613	85 205, 092	
2, 134	2, 950	1, 380	2, 213	1, 458	2, 412	
		22 15, 682	35 29, 322	117 64, 179		
		10 28, 501	5 14, 547	2 4, 514	10 33, 372	
21 44, 820	55 162, 270		49 153, 096	168 349, 920	75 171, 720	

(3) 鮮　　魚

産地	合計	1月	2月	3月	4月	5月
けがに						
合　計	86 686,734	15 126,900	5 29,700	30 140,400		
平均価格	7,985	8,460	5,940	4,680		
北海道	86 686,070	15 126,900	5 29,700	30 140,400		
愛　知	664					
ずわいがに						
合　計	4,850 10,186,727	766 1,624,482	586 1,257,228	570 1,255,997	364 691,161	59 16,902
平均価格	2,100	2,120	2,145	2,203	1,898	286
北海道	1,023 2,493,401	81 221,292	63 174,474	124 344,585	152 160,719	8 3,672
青　森	50 311,688				12 48,600	
岩　手	33 12,636			24 3,888		
東　京	1,200 1,717,200					
石　川	6 43,200					
福　井	6 122,580		1 25,380			
愛　知	152 325,512					
大　阪	10 38,340					
兵　庫	1,755 3,133,350	437 814,806	312 659,934	311 740,880	200 481,842	51 13,230
鳥　取	580 1,775,736	239 529,740	193 298,080	111 166,644		
島　根	35 213,084	9 58,644	17 99,360			
かに身						
合　計	6,788 25,016,875	275 761,343	361 926,791	253 797,639	325 1,095,690	310 1,100,389
平均価格	3,685	2,768	2,567	3,152	3,371	3,549
青　森	687 3,880,224	52 203,040	80 462,672	49 184,464	98 390,312	94 378,432
東　京	929 1,529,496					
愛　知	2,441 8,902,948	46 12,290	132 52,272	5 21,600		2 3,888
兵　庫	1,066 2,513,943	106 233,334	87 187,326	121 259,983	134 275,076	124 276,210
鳥　取	1,331 6,697,250	71 312,679	62 224,521	78 331,592	93 430,302	90 441,859

単位　上段　数量＝Ｋｇ
下段　金額＝円

６月	７月	８月	９月	１０月	１１月	１２月
	8 82, 620 10, 327	18 193, 930 10, 773	5 44, 604 8, 920	1 12, 960 12, 960	4 55, 620 13, 905	
	8 82, 620	18 193, 266 664	5 44, 604	1 12, 960	4 55, 620	
		51 136, 404 2, 674	304 497, 124 1, 635	139 304, 668 2, 191	703 1, 440, 148 2, 048	1, 308 2, 962, 613 2, 264
		51 136, 404	210 427, 032	48 136, 080	139 465, 718	147 423, 425
				12 88, 128	4 13, 392	22 161, 568
					9 8, 748	
					312 448, 416	888 1, 268, 784
						6 43, 200
					5 97, 200	
			16 26, 784	21 22, 680	53 62, 424	62 213, 624
				10 38, 340		
			78 43, 308	48 19, 440	168 207, 198	150 152, 712
					13 137, 052	24 644, 220
						9 55, 080
198 811, 025	142 718, 761	171 978, 566	232 1, 018, 148	270 1, 127, 778	1, 259 2, 768, 320	2, 992 12, 912, 425
4, 096	5, 061	5, 722	4, 388	4, 176	2, 198	4, 315
106 427, 680	3 167, 400	12 216, 000	25 264, 600	12 188, 460	38 270, 540	118 726, 624
				16 26, 784	304 508, 896	609 993, 816
1 2, 754	3 7, 560	1 4, 050	1 2, 754	1 2, 970	583 744, 930	1, 666 8, 047, 880
34 76, 626	40 75, 600	35 68, 040	104 226, 800	121 320, 760	102 301, 968	58 212, 220
57 303, 965	96 468, 201	123 690, 476	102 523, 994	120 588, 804	169 802, 882	270 1, 577, 975

(3) 鮮　　魚

産地	合計	1月	2月	3月	4月	5月
かに身			（　続　）			
福　岡	334 1,493,014					
その他かに						
合　計	4,286 7,114,683	4 12,150		30 24,694	26 33,820	62 35,262
平均価格	1,659	3,037		823	1,300	568
岐　阜	3,220 2,361,636				15 4,320	
北海道	178 163,836					58 33,048
岩　手	42 29,527			30 24,694	8 2,673	4 2,160
秋　田	62 98,928					
愛　知	28 183,761	4 12,150			3 6,696	54
京　都	100 599,454					
兵　庫	649 3,591,228					
鳥　取	4 47,520					
宮　崎	3 18,662					
鹿児島	20,131				20,131	
まふぐ						
合　計	3,480 6,327,124	519 933,060	341 642,854	191 401,610	132 96,174	104 100,213
平均価格	1,818	1,797	1,885	2,102	728	963
福　島	88 463,568					
愛　知	1,234 4,099,587	179 693,219	205 567,319	101 346,962	4 4,158	7 22,842
三　重	10 14,607	10 14,607				
京　都	7 21,481					7 21,481
山　口	2,141 1,727,881	330 225,234	136 75,535	90 54,648	128 92,016	90 55,890
その他ふぐ						
合　計	2,446 9,745,996	328 1,285,215	479 776,014	324 691,630	39 165,251	13 80,676
平均価格	3,984	3,918	1,620	2,134	4,237	6,205
岐　阜	42 294,342			5 36,029	2 9,623	

単位　上段　数量＝Ｋｇ
　　下段　金額＝円

６月	７月	８月	９月	１０月	１１月	１２月
					63 139, 104	271 1, 353, 910
20 10, 227	31 15, 854	65 83, 462	96 93, 096	1, 231 896, 292	1, 542 1, 855, 376	1, 179 4, 054, 450
511	511	1, 284	969	728	1, 203	3, 438
			76 65, 016	1, 202 846, 396	1, 389 1, 021, 032	538 424, 872
20 6, 048	30 12, 744	60 57, 348		4 4, 320	3 22, 680	3 27, 648
			20 28, 080	17 27, 216	15 33, 912	10 9, 720
4, 179	1 3, 110	2 7, 452		8 18, 360	3 81, 000	7 50, 760
					60 340, 308	40 259, 146
					72 356, 444	577 3, 234, 784
						4 47, 520
		3 18, 662				
73 63, 396	86 76, 464	48 46, 008	214 329, 108	371 978, 203	431 919, 063	970 1, 740, 971
868	889	958	1, 537	2, 636	2, 132	1, 794
			33 163, 339	37 199, 789	18 100, 440	
5 8, 208	6 10, 044		131 126, 619	140 584, 716	181 601, 381	275 1, 134, 119
68 55, 188	80 66, 420	48 46, 008	50 39, 150	194 193, 698	232 217, 242	695 606, 852
15 78, 926	3 22, 680	16 114, 718	13 86, 972	55 272, 819	212 1, 078, 296	949 5, 092, 799
5, 261	7, 560	7, 169	6, 690	4, 960	5, 086	5, 366
				3 25, 175		32 223, 515

(3) 鮮　　魚

産地	合計	1月	2月	3月	4月	5月
その他ふぐ			（　続　）			
愛　知	308 1,879,365	46 241,423	11 61,507	10 59,994	12 57,348	
大　阪	660 128,304	90 17,496	360 69,984	210 40,824		
山　口	1,436 7,443,985	192 1,026,296	108 644,523	99 554,783	25 98,280	13 80,676
さ　ば						
合　計	54,027 22,830,043	4,538 1,711,927	5,589 2,168,528	6,185 2,098,672	5,265 1,776,394	4,672 1,786,143
平均価格	422	377	387	339	337	382
岐　阜	20 17,604					
北海道	651 379,350					42 6,480
青　森	5 7,776					
岩　手	316 38,880					
宮　城	2,356 1,077,841	96 19,699			108 22,162	144 29,550
福　島	58 40,274					
茨　城	540 157,464	45 12,636	45 12,636	30 8,343	15 4,212	30 8,424
千　葉	280 63,828	280 63,828				
富　山	1,140 354,726		230 74,088	630 182,682	50 16,956	
石　川	3,421 1,064,891	160 50,112	160 50,112	200 62,640	241 72,036	360 111,024
福　井	4 5,184					
愛　知	33,326 14,484,351	2,525 1,031,378	4,154 1,676,388	4,377 1,553,439	3,919 1,377,901	2,964 1,228,797
三　重	985 282,312	72 14,256		736 221,184	103 32,832	
京　都	149 99,137	18 9,405	25 18,506	32 19,516	16 21,260	
和歌山	530 113,832				370 73,008	160 40,824
鳥　取	680 258,876	25 12,312	180 66,096			125 40,500
広　島	241 82,295					
山　口	36 8,942	36 8,942				
愛　媛	40 22,010	12 18,803			28 3,207	
福　岡	668 403,812	210 118,044	150 47,520			100 58,320

単位　上段　数量＝Ｋｇ
下段　金額＝円

６月	７月	８月	９月	１０月	１１月	１２月
2 10,886				6 43,945	66 445,330	155 958,932
13 68,040	3 22,680	16 114,718	13 86,972	46 203,699	146 632,966	762 3,910,352
4,896 1,960,831	3,629 1,619,459	5,906 2,324,067	4,151 2,101,561	2,955 1,632,667	2,952 1,667,762	3,289 1,982,032
400	446	393	506	552	564	602
				5 3,240		15 14,364
35 6,048				74 68,472		500 298,350
						5 7,776
150		150 30,240				16 8,640
150 42,120	115 27,324	468 213,948	945 480,924	330 242,114		
						58 40,274
15 4,212	15 4,212	30 8,424	165 47,142		15 4,212	135 43,011
					80 32,400	150 48,600
440 137,495	360 112,752	240 75,168	510 158,652	360 112,752	170 53,244	220 68,904
4 5,184						
3,446 1,487,305	2,255 1,070,799	3,262 1,233,916	1,878 1,049,036	1,497 905,201	1,699 970,066	1,350 900,125
	46 7,344	28 6,696				
	16 11,091		27 10,325		15 9,034	
100 36,720				100 36,288	150 66,960	
60 23,155	90 34,840			61 12,312	30 11,988	
24 32,400	3 4,050	50 19,440	9 12,150		122 111,888	

(3) 鮮　　魚

産地	合計	1月	2月	3月	4月	5月
さば（続）						
佐賀	4,401 1,931,796	619 204,012	505 173,502	180 50,868	55 17,820	157 56,700
長崎	4,180 1,934,862	440 148,500	140 49,680		360 135,000	590 205,524
さんま						
合計	27,130 30,811,071	55 43,956	321 259,092	406 363,312	355 314,388	254 225,396
平均価格	1,135	799	807	894	885	887
岐阜	52 50,177					
北海道	20,287 23,005,296					
岩手	441 363,960					
千葉	658 618,624	30 21,600	79 65,232	154 138,996	115 100,440	18 15,120
愛知	5,692 6,773,014	25 22,356	242 193,860	252 224,316	240 213,948	236 210,276
さより						
合計	584 1,097,626	45 136,458	18 50,382	236 366,638	164 320,307	1 7,560
平均価格	1,879	3,032	2,799	1,553	1,953	7,560
石川	2 17,820			2 17,820		
福井	2 5,184				2 5,184	
愛知	117 391,101	18 62,802	10 31,482	14 53,514	42 141,675	1 7,560
京都	4 10,778				4 10,778	
大阪	42 63,720			42 63,720		
鳥取	24 62,230				24 62,230	
山口	102 201,322	27 73,656	8 18,900	59 97,318	8 11,448	
福岡	287 329,746			119 134,266	84 88,992	
宮崎	4 15,725					
にしん						
合計	2,327 715,252	591 187,434	316 100,548	305 102,848	294 80,828	186 41,904
平均価格	307	317	318	337	274	225
岐阜	30 6,480		30 6,480			

単位　上段　数量＝Ｋｇ
　　下段　金額＝円

６月	７月	８月	９月	１０月	１１月	１２月
122 42, 120 350 144, 072	364 159, 408 365 187, 639	868 387, 288 810 348, 947	372 191, 484 245 151, 848	323 161, 352 205 90, 936	421 236, 898 250 171, 072	415 250, 344 425 301, 644
286 250, 884 877	244 231, 876 950	333 362, 340 1, 088	6, 942 8, 646, 717 1, 245 52 50, 177	10, 427 11, 490, 876 1, 102	6, 318 7, 260, 894 1, 149	1, 189 1, 361, 340 1, 144
		44 67, 176	6, 054 7, 272, 396	9, 059 9, 834, 642 108 102, 924	5, 077 5, 826, 546 333 261, 036	53 4, 536
38 29, 916 248 220, 968	40 49, 896 204 181, 980	72 76, 248 217 218, 916	88 91, 692 748 1, 232, 452	8 8, 424 1, 252 1, 544, 886	16 16, 848 892 1, 156, 464	4, 212 1, 136 1, 352, 592
	2 7, 560 3, 780	2 8, 165 4, 082	3 8, 100 2, 700 3 8, 100		67 127, 872 1, 908 25 77, 328 42 50, 544	46 64, 584 1, 404 4 8, 640 42 55, 944
	2 7, 560	2 8, 165				
40 12, 096 302	43 13, 003 302	112 22, 691 202	20 6, 048 302	95 34, 722 365	80 33, 912 423	245 79, 218 323

(3) 鮮　　魚

産地	合計	1月	2月	3月	4月	5月
にしん			（　続　）			
北海道	969 298,080	312 102,978	172 55,512	150 58,050	154 36,288	171 37,152
岩　手	163 57,024	144 50,868	19 6,156			
宮　城	210 57,434	110 25,164		100 32,270		
富　山	785 235,926	20 6,048	40 12,096	40 6,048	60 18,144	
愛　知	170 60,308	5 2,376	55 20,304	15 6,480	80 26,396	15 4,752
とびうお						
合　計	365 124,524					234 83,268
平均価格	341					355
福　井	270 99,360					164 64,476
愛　知	85 21,708					60 15,336
和歌山	10 3,456					10 3,456
しいら						
合　計	2,505 802,447				9 1,037	532 165,088
平均価格	320				115	310
岐　阜	14 5,213					
東　京	117 37,940					117 37,940
神奈川	801 216,677					
福　井	21 5,967					
愛　知	839 349,161					51 15,766
三　重	92 13,003				9 1,037	13 1,166
京　都	14 3,224					
和歌山	318 91,318					169 51,053
高　知	289 79,944					182 59,163
ぼ　ら						
合　計	157 40,992	3 2,020		3 1,458	119 23,393	25 10,060
平均価格	261	673		486	196	402

単位　上段　数量＝Ｋｇ
　　下段　金額＝円

６月	７月	８月	９月	１０月	１１月	１２月
					10 8, 100	
40 12, 096	43 13, 003	112 22, 691	20 6, 048	95 34, 722	70 25, 812	245 79, 218
131 41, 256						
314						
106 34, 884						
25 6, 372						
328 81, 283	881 239, 911	12 5, 089	552 221, 715	189 87, 708		2 616
247	272	424	401	464		308
			10 4, 338	2 259		2 616
130 33, 199	628 170, 113		43 13, 365			
			21 5, 967			
	116 44, 027	12 5, 089	473 196, 830	187 87, 449		
6 1, 080	64 9, 720					
	9 2, 009		5 1, 215			
85 26, 223	64 14, 042					
107 20, 781						
3 1, 604						4 2, 457
534						614

(3) 鮮　　魚

産地	合計	1月	2月	3月	4月	5月
ぼ　ら			（　続　）			
愛　知	69 32,892	3 2,020		3 1,458	37 15,941	19 9,412
三　重	88 8,100				82 7,452	6 648
まながつお						
合　計	65 131,645	24 45,749	16 39,673	18 12,290	3 5,022	
平均価格	2,025	1,906	2,479	682	1,674	
愛　知	50 71,647	24 45,749	7 13,543	16 7,333	3 5,022	
和歌山	4 28,911					
島　根	2 4,957			2 4,957		
福　岡	5 13,818		5 13,818			
長　崎	4 12,312		4 12,312			
あまたい						
合　計	414 1,410,006	17 110,333	8 26,676	31 130,485	48 147,792	33 63,055
平均価格	3,405	6,490	3,334	4,209	3,079	1,910
石　川	18 28,166					
福　井	172 720,707	7 40,014	3 11,048	14 67,597	32 107,832	
愛　知	76 314,761	7 60,491			2 11,167	4 10,913
三　重	65 127,710					4 5,335
京　都	17 60,458			12 48,222		
和歌山	5 13,608					
福　岡	34 74,336	3 9,828	3 9,450	4 11,491		24 43,567
長　崎	11 23,285				11 23,285	
宮　崎	16 46,975		2 6,178	1 3,175	3 5,508	1 3,240
いとより						
合　計	318 291,290	15 13,014		36 34,457	21 20,898	8 8,618
平均価格	916	867		957	995	1,077
福　井	59 69,022					

単位　上段　数量＝Ｋｇ
下段　金額＝円

６月	７月	８月	９月	１０月	１１月	１２月
3 1, 604						4 2, 457
					4 28, 911 7, 227 4 28, 911	
51 88, 635 1, 737	45 89, 550 1, 990 18 28, 166	21 50, 793 2, 418	28 118, 165 4, 220	45 178, 898 3, 975	66 291, 057 4, 409	21 114, 567 5, 455
	1 5, 692	13 32, 584	15 68, 386	19 79, 953	55 236, 526	13 71, 075
10 28, 997 40 54, 508	8 18, 189 10 13, 759	4 10, 649	13 49, 779	10 32, 601 11 54, 108 5 12, 236	11 54, 531	7 37, 444
		4 7, 560				1 6, 048
1 5, 130	8 23, 744					
55 49, 037 891 20 23, 598	3 3, 564 1, 188	34 38, 195 1, 123 11 13, 133	20 23, 101 1, 155 13 15, 973	39 30, 089 771 6 6, 696	41 42, 551 1, 037 9 9, 622	46 27, 766 603

(3) 鮮　　魚

産地	合計	1月	2月	3月	4月	5月
いとより（続）						
愛　知	218 187,098	12 9,558		36 34,457	21 20,898	6 6,480
和歌山	13 15,622	3 3,456				2 2,138
大　分	28 19,548					
きんめたい						
合　計	851 1,841,923	87 193,386	30 83,592	56 165,824	238 446,916	107 303,037
平均価格	2,164	2,222	2,786	2,961	1,877	2,832
千　葉	524 1,501,063	74 174,572	30 83,592	56 165,824	115 293,329	107 303,037
愛　知	327 340,860	13 18,814			123 153,587	
ほうぼう						
合　計	556 694,688	37 49,950	42 53,038	88 102,919	77 84,822	43 25,530
平均価格	1,249	1,350	1,262	1,169	1,101	593
福　井	37 26,271			15 8,651	8 3,758	
愛　知	513 665,393	37 49,950	36 50,014	73 94,268	69 81,064	43 25,530
島　根	6 3,024		6 3,024			
こ　ち						
合　計	142 359,162				4 8,791	10 24,528
平均価格	2,529				2,197	2,452
福　井	2 6,048					
愛　知	136 351,008				4 8,791	10 24,528
京　都	4 2,106					
あんこう						
合　計	1,794 1,926,029	805 817,812	145 87,313	145 49,075	17 3,456	
平均価格	1,073	1,015	602	338	203	
北海道	32 28,495					
岩　手	4 4,752					
宮　城	439 135,274	222 75,334	89 29,349	102 19,359	17 3,456	

単位　上段　数量＝Ｋｇ
　　下段　金額＝円

６月	７月	８月	９月	１０月	１１月	１２月
35 25, 439	3 3, 564	15 15, 034 8 10, 028	7 7, 128	15 11, 340 18 12, 053	22 25, 434 10 7, 495	46 27, 766
54 113, 184 2, 096 34 96, 984 20 16, 200	5 28, 080 5, 616 5 28, 080		58 68, 310 1, 177 6 26, 838 52 41, 472	115 162, 184 1, 410 27 85, 590 88 76, 594	53 111, 262 2, 099 22 77, 069 31 34, 193	48 166, 148 3, 461 48 166, 148
42 51, 328 1, 222 42 51, 328	57 78, 126 1, 370 57 78, 126	45 66, 253 1, 472 45 66, 253	35 48, 061 1, 373 35 48, 061	29 46, 407 1, 600 3 3, 283 26 43, 124	42 59, 222 1, 410 11 10, 579 31 48, 643	19 29, 032 1, 528 19 29, 032
25 54, 721 2, 188 2 6, 048 19 46, 567 4 2, 106	52 153, 997 2, 961 52 153, 997	25 64, 593 2, 583 25 64, 593	11 25, 888 2, 353 11 25, 888	5 10, 422 2, 084 5 10, 422	3 3, 618 1, 206 3 3, 618	7 12, 604 1, 800 7 12, 604
				22 21, 899 995	301 378, 594 1, 257 12 6, 290 4 4, 752 9 7, 776	359 567, 880 1, 581 20 22, 205

(3) 鮮　　魚

産地	合計	1月	2月	3月	4月	5月
あんこう（続）						
静　岡	163 137,201	80 62,094	20 17,280			
愛　知	154 173,809	11 11,551	23 29,387	43 29,716		
大　阪	889 1,349,746	479 663,271	6 8,424			
島　根	7 2,873		7 2,873			
山　口	93 88,317					
大　分	13 5,562	13 5,562				
はたはた						
合　計	320 170,100			80 37,800	100 39,204	120 45,576
平均価格	531			472	392	379
北海道	16 39,744					
石　川	300 122,580			80 37,800	100 39,204	120 45,576
愛　知	4 7,776					
あいなめ						
合　計	937 954,331	25 12,150	11 15,131	56 114,218	136 288,193	193 186,562
平均価格	1,018	486	1,375	2,039	2,119	966
北海道	613 325,716	25 12,150	3 1,469	4 2,268	34 25,601	78 37,800
岩　手	59 59,130				12 16,049	47 43,081
宮　城	9 1,836					9 1,836
東　京	20 33,480			20 33,480		
愛　知	236 534,169		8 13,662	32 78,470	90 246,543	59 103,845
むつ						
合　計	813 2,326,431	83 184,118	77 268,850	88 267,948	104 267,689	79 156,816
平均価格	2,861	2,218	3,491	3,044	2,573	1,985
岩　手	47 27,778					
神奈川	8 1,728					
愛　知	61 193,593		1 12,620	4 17,496	15 42,444	

単位　上段　数量＝Ｋｇ
下段　金額＝円

６月	７月	８月	９月	１０月	１１月	１２月
					22 18, 220	41 39, 607
				6 4, 455	44 42, 972	27 55, 728
				6 11, 016	200 290, 347	198 376, 688
				10 6, 428	10 8, 237	73 73, 652
				6 14, 904		14 32, 616
				2, 484		2, 329
				6 14, 904		10 24, 840
						4 7, 776
173 139, 455	79 57, 116	41 23, 782	12 8, 024	134 66, 149	40 22, 923	37 20, 628
806	722	580	668	493	573	557
145 78, 408	63 33, 966	40 21, 060	12 8, 024	133 64, 335	39 20, 007	37 20, 628
28 61, 047	16 23, 150	1 2, 722		1 1, 814	1 2, 916	
81 252, 957	65 208, 624	62 219, 860	42 131, 793	60 192, 146	24 14, 688	48 160, 942
3, 122	3, 209	3, 546	3, 137	3, 202	612	3, 352
					24 14, 688	23 13, 090
	8 1, 728					
6 19, 440		2 6, 614	6 30, 543	8 33, 224		19 31, 212

(3) 鮮　　魚

産地	合計	1月	2月	3月	4月	5月
むつ			（続）			
三重	20 3,326	12 2,462				
大阪	30 231,660	6 45,360	6 42,120		12 27,540	
山口	285 879,336	6 18,144	12 33,372	39 119,070	36 86,670	30 77,112
福岡	210 613,386	34 110,052	55 166,050	45 131,382	29 71,658	20 52,920
佐賀	75 26,730	25 8,100				25 6,480
大分	6 12,960				6 12,960	
宮崎	71 335,934		3 14,688		6 26,417	4 20,304
きす						
合計	548 458,668	58 72,975	48 52,726	32 45,921	60 15,012	12 27,108
平均価格	836	1,258	1,098	1,435	250	2,259
岩手	136 33,599					
石川	120 39,852				40 10,692	
愛知	71 83,698				20 4,320	2 4,860
三重	187 269,195	58 72,975	48 52,726	32 45,921		
鳥取	10 22,248					10 22,248
福岡	24 10,076					
かます						
合計	3,267 2,376,498	174 62,586	35 17,615	36 38,740	22 35,100	365 246,845
平均価格	727	359	503	1,076	1,595	676
富山	210 62,316	100 19,008				
福井	9 4,838				1 1,382	
愛知	742 706,099	50 24,570	35 17,615	14 22,216	21 33,718	97 77,922
三重	52 9,234					
和歌山	269 194,152	4 6,048		22 16,524		
福岡	21 12,150					21 12,150
佐賀	1,283 617,436	20 12,960				165 85,536

単位　上段　数量＝Ｋｇ
　　下段　金額＝円

６月	７月	８月	９月	１０月	１１月	１２月
	8 864					
						6 116, 640
12 71, 280	42 158, 112	30 89, 424	36 101, 250	42 124, 902		
		18 53, 136		9 28, 188		
25 12, 150						
38 150, 087	7 47, 920	12 70, 686		1 5, 832		
121 126, 733	10 28, 296		24 10, 225	31 17, 820	125 52, 877	27 8, 975
1, 047	2, 829		426	574	423	332
				10 3, 240	99 21, 384	27 8, 975
80 29, 160						
10 27, 432	10 28, 296		149	21 14, 580	8 4, 061	
31 70, 141					18 27, 432	
			24 10, 076			
356 231, 120	470 263, 709	185 143, 306	309 421, 643	348 315, 387	460 303, 847	507 296, 600
649	561	774	1, 364	906	660	585
						110 43, 308
			8 3, 456			
56 32, 076	56 29, 127	65 37, 984	141 196, 322	73 126, 981	41 53, 266	93 54, 302
	33 5, 022		19 4, 212			
		2 3, 348	26 44, 032	9 13, 446	118 56, 646	88 54, 108
210 85, 428	310 138, 618	60 29, 160		201 87, 588	183 83, 808	134 94, 338

(3) 鮮　　魚

産地	合計	1月	2月	3月	4月	5月
かます			（　続　）			
長　崎	76 44,064					
大　分	605 726,209					82 71,237
いさき						
合　計	3,723 2,999,873	13 11,459	1 2,317	65 48,174	438 270,211	1,342 720,793
平均価格	805	881	2,317	741	616	537
岐　阜	1 1,512					
神奈川	5 1,458					
静　岡	87 16,200					
愛　知	1,305 1,641,180	13 11,459	1 2,317	23 18,106	61 52,742	210 226,612
三　重	50 99,733				3 4,601	
京　都	4 2,106					4 2,106
和歌山	114 71,150					60 25,920
鳥　取	50 24,300					50 24,300
島　根	16 18,193					
愛　媛	147 103,410					
福　岡	514 234,877			12 11,168		435 157,615
佐　賀	1,146 636,498			30 18,900	270 137,916	403 209,936
長　崎	284 149,256				104 74,952	180 74,304
すずき						
合　計	3,807 4,216,281	193 143,446	87 97,222	213 236,280	659 640,116	733 810,940
平均価格	1,107	743	1,117	1,109	971	1,106
宮　城	84 32,454					
福　島	25 21,006					
東　京	55 18,204				23 7,469	32 10,735
石　川	236 95,279					88 28,322
愛　知	2,890 3,562,616	141 121,494	87 97,222	199 227,683	412 413,974	433 571,315

単位　上段　数量＝Ｋｇ
下段　金額＝円

６月	７月	８月	９月	１０月	１１月	１２月
						76 44, 064
90 113, 616	71 90, 942	58 72, 814	115 173, 621	65 87, 372	118 110, 127	6 6, 480
642 560, 487	292 464, 927	125 233, 405	100 141, 372	310 204, 560	143 147, 549	252 194, 619
873	1, 592	1, 867	1, 413	659	1, 031	772
		1 1, 512				
	5 1, 458					
				87 16, 200		
443 446, 288	225 383, 403	94 185, 312	61 90, 590	33 49, 723	36 76, 129	105 98, 499
2 5, 216	19 39, 361	20 38, 999	6 11, 556			
			18 17, 820		36 27, 410	
16 18, 193						
				63 44, 874	21 13, 824	63 44, 712
	11 9, 601	10 7, 582	15 21, 406	25 24, 535	6 2, 970	
181 90, 790	32 31, 104			102 69, 228	44 27, 216	84 51, 408
294 424, 098	211 331, 653	216 349, 507	100 166, 467	158 216, 247	379 318, 463	564 481, 842
1, 442	1, 571	1, 618	1, 664	1, 368	840	854
					50 17, 280	34 15, 174
13 10, 130					12 10, 876	
				19 8, 003	129 58, 954	
281 413, 968	203 322, 625	216 349, 507	100 166, 467	139 208, 244	170 222, 458	509 447, 659

(3) 鮮　　魚

産地	合計	1月	2月	3月	4月	5月
すずき			（　続　）			
三　重	14 15,018					
京　都	272 296,499				91 106,088	148 168,497
和歌山	32 41,969			3 1,674	29 40,295	
島　根	160 122,382	52 21,952		11 6,923	65 61,436	32 32,071
愛　媛	39 10,854				39 10,854	
せいご						
合　計	5 3,704					
平均価格	740					
愛　知	5 3,704					
しらうお						
合　計	891 1,069,383	297 147,485	1 11,016	28 52,661	3 15,660	
平均価格	1,200	496	11,016	1,880	5,220	
茨　城	821 924,188	282 89,640		13 19,980		
東　京	60 45,619	12 8,813		12 8,813		
愛　知	5 29,268		1 3,564	1 10,044	3 15,660	
島　根	5 70,308	3 49,032	7,452	2 13,824		
かわはぎ						
合　計	1,386 1,757,791	140 171,577	118 152,053	118 156,470	164 279,721	242 178,720
平均価格	1,268	1,225	1,288	1,326	1,705	738
宮　城	6 60,264			1 10,044	4 40,176	1 10,044
石　川	192 87,372			40 24,732	20 8,640	132 54,000
愛　知	771 1,116,977	126 144,469	81 115,182	53 74,487	96 149,268	56 77,647
三　重	92 299,748	8 20,736	7 19,564	12 39,561	23 69,919	4 12,312
京　都	284 158,951			12 7,646	21 11,718	49 24,717
和歌山	5 10,800					
島　根	36 23,679	6 6,372	30 17,307			

単位　上段　数量＝Ｋｇ
　　下段　金額＝円

６月	７月	８月	９月	１０月	１１月	１２月
	8 9,028					6 5,990
					18 8,895	15 13,019
						5 3,704
						740
						5 3,704
	21 34,020	58 94,122	86 126,165	177 251,359	145 220,320	75 116,575
	1,620	1,622	1,467	1,420	1,519	1,554
	21 34,020	58 94,122	62 107,503	165 242,028	145 220,320	75 116,575
			24 18,662	12 9,331		
123 145,370	55 80,794	36 38,989	64 69,914	76 63,712	77 111,137	173 309,334
1,181	1,468	1,083	1,092	838	1,443	1,788
94 126,140	55 80,794	26 32,400	35 53,287	23 33,273	42 73,122	84 156,908
					4 12,949	34 124,707
29 19,230		10 6,589	29 16,627	53 30,439	26 14,266	55 27,719
					5 10,800	

(3) 鮮　　魚

産地	合計	1月	2月	3月	4月	5月
しず						
合計	137 92,448					
平均価格	674					
和歌山	68 55,728					
愛媛	69 36,720					
ほっけ						
合計	2,885 988,001	230 85,165	130 39,960	136 44,496	749 208,612	329 89,100
平均価格	342	370	307	327	278	270
岐阜	117 37,692				117 31,428	
北海道	819 278,355	230 85,165	115 34,128		137 45,554	
宮城	215 48,200		15 5,832		200 42,368	
千葉	4 11,016					
石川	1,672 582,984			136 44,496	237 59,508	329 89,100
愛知	58 29,754				58 29,754	
はた						
合計	444 1,226,807	61 163,188	53 141,340	12 24,392	17 27,286	13 39,111
平均価格	2,763	2,675	2,666	2,032	1,605	3,008
愛知	326 932,103	59 157,745	53 141,340	12 24,392	13 24,089	13 39,111
三重	83 66,230					
和歌山	2 5,443	2 5,443				
長崎	33 223,031				4 3,197	
ぐち						
合計	12 7,776					
平均価格	648					
愛知	12 7,776					
あなご						
合計	6,356 14,341,648	563 1,106,768	466 756,282	648 1,223,355	434 1,006,403	254 537,192

単位　上段　数量＝Ｋｇ
　　下段　金額＝円

６月	７月	８月	９月	１０月	１１月	１２月
				68 55, 728 819 68 55, 728	24 14, 256 594 24 14, 256	45 22, 464 499 45 22, 464
321 128, 412 400 6, 264 321 122, 148	25 10, 908 436 25 10, 908	4 11, 016 2, 754 4 11, 016	330 143, 478 434 125 46, 494 205 96, 984	383 139, 212 363 32 6, 912 351 132, 300	248 87, 642 353 180 60, 102 68 27, 540	
12 41, 807 3, 483 12 41, 807	25 59, 701 2, 388 21 49, 139 4 10, 562	45 134, 071 2, 979 45 134, 071	46 127, 332 2, 768 43 120, 442 3 6, 890	110 176, 024 1, 600 36 128, 088 74 47, 936	9 40, 899 4, 544 7 40, 057 2 842	41 251, 656 6, 137 12 31, 822 29 219, 834
				12 7, 776 648 12 7, 776		
338 870, 933	368 1, 140, 264	541 1, 312, 902	412 1, 023, 408	735 1, 803, 711	934 2, 054, 240	663 1, 506, 190

(3) 鮮　　魚

産地	合計	1月	2月	3月	4月	5月
あなご			（　続　）			
平均価格	2,256	1,965	1,622	1,887	2,318	2,114
宮　城	18 84,780			2 10,044	12 59,940	
福　島	27 48,924					
東　京	1,618 3,246,048	156 279,612	152 244,188	142 227,556	146 284,796	104 225,504
福　井	4 7,776					
愛　知	1,324 3,530,251	46 104,814	32 59,940	64 123,120	47 151,492	58 185,544
三　重	321 1,270,404	58 196,560	22 69,768	10 38,880	30 116,640	20 77,760
兵　庫	241 75,600	20 5,832	21 5,832		20 5,832	60 18,144
山　口	72 155,844	72 155,844				
高　知	17 55,404		12 36,072	5 19,332		
福　岡	2,340 5,146,581	169 281,270	153 217,902	349 679,899	169 368,803	12 30,240
長　崎	12 27,216	12 27,216				
大　分	362 692,820	30 55,620	74 122,580	76 124,524	10 18,900	
は　も						
合　計	2,309 6,466,100				12 22,615	115 291,349
平均価格	2,800				1,884	2,533
岐　阜	6 13,048					
愛　知	716 1,753,710				12 22,615	107 268,885
三　重	18 2,565					
京　都	53 8,699					
兵　庫	1,003 3,684,157					8 22,464
和歌山	274 584,596					
山　口	239 419,325					
たちうお						
合　計	1,250 2,168,451	135 93,215	59 105,571	119 247,682	266 393,415	134 313,266
平均価格	1,734	690	1,789	2,081	1,479	2,337

単位　上段　数量＝Ｋｇ
下段　金額＝円

６月	７月	８月	９月	１０月	１１月	１２月
2,576	3,098	2,426	2,484	2,454	2,199	2,271
	2 10,044			2 4,752		
		27 48,924				
112 262,116	132 341,604	160 350,136	118 245,592	132 279,504	96 184,032	168 321,408
	2 2,376					2 5,400
78 271,004	127 449,712	124 434,430	132 430,812	59 179,086	302 589,934	255 550,363
38 118,476	23 125,280	30 129,600	30 129,600	10 43,200	20 88,560	30 136,080
20 5,832		60 21,168	40 12,960			
80 190,285	60 152,280	120 282,420	72 160,164	492 1,217,681	466 1,092,138	198 473,499
10 23,220	22 58,968	20 46,224	20 44,280	40 79,488	50 99,576	10 19,440
402 1,084,067	657 2,039,844	607 1,774,454	293 769,160	188 460,968	16 22,212	19 1,431
2,696	3,104	2,923	2,625	2,451	1,388	75
			6 13,048			
159 412,597	202 488,291	182 423,181	43 110,816	8 19,463	3 7,862	
	6 659	9 1,355	3 551			
19 5,810			5 972	10 486		19 1,431
157 550,866	278 1,176,914	296 1,098,382	148 469,627	116 365,904		
	47 128,800	110 248,675	63 130,939	41 61,832	13 14,350	
67 114,794	124 245,180	10 2,861	25 43,207	13 13,283		
111 264,502	88 184,139	48 30,024	25 22,016	53 125,581	115 191,972	97 197,068
2,382	2,092	625	880	2,369	1,669	2,031

(3) 鮮　　魚

産地	合計	1月	2月	3月	4月	5月
たちうお			（　続　）			
岩　手	12 22,280					
宮　城	61 68,856					
千　葉	28 58,752			15 25,920		
愛　知	298 353,486	20 12,528	13 24,030	12 24,419	97 92,339	17 32,130
和歌山	108 60,264	96 47,304				
福　岡	60 97,427	15 24,311	15 16,956		30 56,160	
佐　賀	11 14,602					
宮　崎	672 1,492,784	4 9,072	31 64,585	92 197,343	139 244,916	117 281,136
たこ						
合　計	7,286 18,900,050	594 1,322,867	401 888,727	553 1,244,495	516 1,409,865	650 1,644,303
平均価格	2,594	2,227	2,216	2,250	2,732	2,529
北海道	5,311 15,973,346	396 1,050,954	234 670,518	402 1,160,811	491 1,349,379	513 1,344,870
宮　城	59 65,635					
千　葉	20 39,680	20 39,680				
富　山	8 16,470					8 16,470
福　井	617 1,259,342	44 74,315				86 176,634
愛　知	742 1,072,088	23 49,648	10 22,140	8 19,078	14 40,101	39 103,311
三　重	33 18,841			3 1,102		4 3,018
京　都	13 30,105				6 12,285	
大　阪	98 225,931	31 71,982	67 153,949			
兵　庫	5 8,100				5 8,100	
山　口	380 190,512	80 36,288	90 42,120	140 63,504		
なまこ						
合　計	1,859 1,724,067	714 494,142	172 126,867	20 30,240		
平均価格	927	692	737	1,512		
岐　阜	2 3,240					

単位　上段　数量＝Ｋｇ
　　下段　金額＝円

６月	７月	８月	９月	１０月	１１月	１２月
				12 22, 280		
			24 19, 208			37 49, 648
13 32, 832						
	12 10, 627	48 30, 024	1 2, 808	25 39, 214	49 74, 697	4 10, 670
					12 12, 960	
					11 14, 602	
98 231, 670	76 173, 512			16 64, 087	43 89, 713	56 136, 750
794 2, 049, 775	675 1, 799, 034	661 1, 862, 021	540 1, 685, 926	484 1, 545, 937	431 1, 370, 082	987 2, 077, 018
2, 581	2, 665	2, 816	3, 122	3, 194	3, 178	2, 104
492 1, 383, 966	529 1, 510, 056	514 1, 583, 285	529 1, 657, 368	447 1, 462, 860	391 1, 322, 001	373 1, 477, 278
				17 39, 877		42 25, 758
240 511, 423	118 243, 617	114 216, 738	8 19, 238			7 17, 377
55 136, 566	13 36, 688	22 55, 950	3 9, 320	10 27, 000	10 31, 881	535 540, 405
	15 8, 673	11 6, 048				
7 17, 820						
				10 16, 200	30 16, 200	30 16, 200
				100 34, 560	40 12, 960	813 1, 025, 298
				345	324	1, 261
						2 3, 240

(3) 鮮　　魚

産地	合計	1月	2月	3月	4月	5月
なまこ			（　続　）			
石　川	33 56,430	33 56,430				
愛　知	824 1,054,857	296 231,552	152 102,675	20 30,240		
三　重	6 19,980					
京　都	20 24,192		20 24,192			
兵　庫	234 238,388	180 146,534				
和歌山	35 101,790					
広　島	705 225,190	205 59,626				
うに						
合　計	10,562 53,197,094	229 3,203,118	190 2,476,256	781 3,558,330	991 4,643,234	885 4,166,963
平均価格	5,036	13,987	13,032	4,556	4,685	4,708
岐　阜	175 456,300				10 23,760	25 79,920
北海道	4,204 27,619,002	78 1,820,340	73 1,143,774	315 2,175,984	433 2,466,072	370 2,127,060
岩　手	336 63,202					
東　京	5,543 22,180,606	118 1,277,046	58 1,091,264	436 1,077,138	512 1,808,180	480 1,695,167
愛　知	154 2,814,696	13 95,796	39 231,282	10 295,272	16 334,422	10 264,816
山　口	150 63,288	20 9,936	20 9,936	20 9,936	20 10,800	
のり						
合　計	8,201 3,099,379	555 421,102	409 618,591	569 651,910	421 418,349	200 118,768
平均価格	377	758	1,512	1,145	993	593
岐　阜	924 70,031					
静　岡	2,669 1,088,370	424 135,864	235 174,852	368 216,594	292 135,000	142 75,708
愛　知	3 2,592					
三　重	619 1,533,602	111 270,982	174 443,739	161 420,844	109 275,789	18 28,156
山　口	3,706 285,984					
熊　本	280 118,800	20 14,256		40 14,472	20 7,560	40 14,904

単位　上段　数量＝Ｋｇ
下段　金額＝円

６月	７月	８月	９月	１０月	１１月	１２月
						356 690, 390
						6 19, 980
						54 91, 854
						35 101, 790
				100 34, 560	40 12, 960	360 118, 044
998 3, 316, 236	1, 046 3, 465, 580	1, 118 4, 986, 489	807 4, 238, 212	617 4, 074, 765	683 3, 626, 564	2, 217 11, 441, 347
3, 322	3, 313	4, 460	5, 251	6, 604	5, 309	5, 160
25 60, 480	30 64, 800	60 155, 520	15 33, 480	5 20, 520		5 17, 820
440 2, 056, 212	370 2, 060, 424	495 2, 542, 968	419 2, 395, 494	261 2, 379, 780	371 2, 088, 018	579 4, 362, 876
168 28, 728	168 34, 474					
359 960, 972	477 1, 139, 184	556 1, 963, 569	357 1, 565, 374	343 1, 503, 987	303 1, 328, 594	1, 544 6, 770, 131
6 209, 844	1 166, 698	7 324, 432	16 243, 864	8 170, 478	9 209, 952	19 267, 840
						70 22, 680
1, 320 171, 764	1, 864 215, 978	803 111, 398	392 89, 446	436 100, 073	471 82, 144	761 99, 856
130	115	138	228	229	174	131
60 4, 536	144 10, 886	312 23, 637	120 9, 072	72 5, 443	144 11, 015	72 5, 442
124 60, 156	152 60, 048	66 34, 344	106 44, 604	118 54, 972	62 27, 648	580 68, 580
						3 2, 592
10 15, 682	8 15, 682	5 7, 841	6 15, 682	6 15, 682	5 7, 841	6 15, 682
1, 126 91, 390	1, 520 114, 458	380 28, 728	140 10, 584	220 16, 632	220 16, 632	100 7, 560
	40 14, 904	40 16, 848	20 9, 504	20 7, 344	40 19, 008	

(3) 鮮　　魚

産地	合計	1月	2月	3月	4月	5月
わかめ						
合　計	100,256 33,891,744	6,323 2,094,132	6,846 2,136,466	8,034 2,887,902	9,289 3,230,474	9,413 3,269,403
平均価格	338	331	312	359	347	347
岐　阜	11 5,730	1 297			10 5,433	
宮　城	199 80,536	60 25,920	30 12,528	96 37,098	10 3,888	1 626
秋　田	1 626					1 626
茨　城	30 50,554			7 16,480	2 11,491	11 12,301
新　潟	12 7,776					
愛　知	889 103,215	131 13,878	650 19,732	56 30,326	10 6,998	4 1,718
大　阪	8,680 9,230,445	656 553,509	679 576,516	990 878,731	1,051 930,141	1,073 938,409
兵　庫	934 181,985	31 6,129	62 12,258	61 12,290	90 16,848	60 12,312
鳥　取	5 1,555					
島　根	1 313			1 313		
広　島	120 200,072	2 3,628	3 5,442	6 10,885	3 5,442	38 61,508
山　口	89,374 24,028,937	5,442 1,490,771	5,422 1,509,990	6,817 1,901,779	8,113 2,250,233	8,225 2,241,903
こんぶ						
合　計	42,460 15,009,785	2,167 998,991	1,683 923,110	1,900 1,019,078	2,368 1,090,619	2,300 1,057,155
平均価格	353	461	548	536	460	459
北海道	33 61,462					8 15,552
宮　城	674 168,676	34 8,511	32 12,356	76 14,213	52 11,103	104 22,075
東　京	21,368 3,729,181				150 10,692	398 59,033
新　潟	2,310 395,782	210 35,806	204 34,963	210 36,063	234 40,083	192 32,921
愛　知	94 32,108			7 5,508		76 20,655
三　重	8,916 8,178,192	750 688,338	763 706,374	826 770,256	881 755,028	769 720,360
兵　庫	436 113,875	224 48,384		16 3,456	132 48,211	
広　島	80 13,824					
山　口	8,129 1,996,573	949 217,952	684 169,417	765 189,582	919 225,502	753 186,559

単位　上段　数量＝Ｋｇ
　　下段　金額＝円

６月	７月	８月	９月	１０月	１１月	１２月
9, 312 3, 146, 107	8, 706 3, 013, 709	8, 238 2, 827, 967	8, 721 2, 920, 735	8, 915 2, 964, 560	8, 293 2, 720, 948	8, 166 2, 679, 341
337	346	343	334	332	328	328
2 476						
					10 10, 282	
						12 7, 776
13 8, 240	2 626	8 6, 523		8 8, 100	6 6, 048	1 1, 026
816 899, 275	597 890, 459	514 772, 286	540 752, 629	524 713, 805	551 646, 260	689 678, 425
120 23, 328	60 12, 312	60 11, 340	120 22, 680	60 11, 664	90 17, 820	120 23, 004
	5 1, 555					
11 18, 208	11 18, 305	6 10, 108	5 8, 488	11 18, 402	17 28, 122	7 11, 534
8, 350 2, 196, 580	8, 031 2, 090, 452	7, 650 2, 027, 710	8, 056 2, 136, 938	8, 312 2, 212, 589	7, 619 2, 012, 416	7, 337 1, 957, 576
6, 938 1, 823, 722	6, 572 1, 718, 196	4, 461 1, 309, 125	6, 404 1, 732, 131	4, 055 1, 346, 379	2, 090 973, 644	1, 522 1, 017, 635
262	261	293	270	332	465	668
4 7, 646		13 22, 842	8 15, 422			
46 10, 066	70 13, 306	130 21, 277	40 15, 012	40 15, 010	28 13, 327	22 12, 420
5, 073 868, 508	4, 714 831, 400	2, 792 467, 694	4, 754 867, 007	2, 621 483, 095	794 128, 378	72 13, 374
138 23, 684	144 24, 625	150 25, 597	204 34, 957	222 38, 135	174 29, 841	228 39, 107
3 1, 490			8 4, 455			
811 704, 592	645 601, 938	629 587, 088	660 617, 868	767 708, 372	738 685, 476	677 632, 502
			64 13, 824			
80 13, 824						
783 193, 912	999 246, 927	747 184, 627	666 163, 586	405 101, 767	306 77, 958	153 38, 784

(3) 鮮　　魚

産地	合計	1月	2月	3月	4月	5月
こんぶ			（　続　）			
香　川	420 320, 112					
その他鮮魚						
合　　計	55, 676 45, 623, 213	3, 147 2, 761, 066	3, 775 2, 643, 260	3, 701 3, 269, 243	4, 437 4, 276, 563	3, 974 3, 965, 922
平均価格	819	877	700	883	963	997
岐　阜	450 601, 692		15 1, 276	35 20, 866	19 29, 074	28 29, 398
北海道	261 331, 824					76 46, 623
岩　手	414 114, 739	35 11, 340	60 22, 680	108 18, 144		24 3, 888
宮　城	2, 440 2, 019, 011	127 114, 966	157 160, 812	247 307, 098	218 188, 406	201 164, 943
秋　田	601 1, 694, 271			50 10, 800	158 92, 362	22 320, 922
福　島	9 11, 178		9 11, 178			
茨　城	20 37, 044	10 13, 154	4 8, 165	6 15, 725		
千　葉	535 1, 200, 818	15 30, 996		10 24, 365	86 163, 511	128 246, 536
東　京	308 390, 350	20 16, 200		16 28, 286	10 8, 100	12 15, 358
神奈川	22 21, 978					
新　潟	63 26, 104	6 1, 594	3 797	6 1, 594	5, 530	
富　山	1 1, 944					1 1, 944
福　井	1, 149 1, 531, 368	120 160, 538	120 171, 932	106 144, 450	121 172, 638	90 123, 380
長　野	596 1, 142, 037	35 59, 009	42 72, 617	54 94, 595	56 96, 905	50 96, 635
静　岡	1, 768 2, 543, 781	87 136, 404	167 179, 714	146 154, 332	107 123, 336	94 108, 108
愛　知	13, 904 14, 389, 792	745 833, 475	744 692, 037	1, 048 977, 060	1, 192 1, 255, 329	1, 215 1, 098, 273
三　重	3, 391 3, 072, 973	378 226, 227	341 219, 581	230 268, 172	343 353, 106	272 287, 459
滋　賀	1, 245 1, 351, 531	84 123, 629	194 114, 569	96 127, 152	137 126, 274	30 70, 675
京　都	194 97, 880		24 7, 452			41 26, 719
大　阪	3, 085 3, 212, 433	347 298, 509	210 148, 391	152 69, 376	442 416, 056	316 288, 380
兵　庫	45 190, 350					
和歌山	109 108, 853		8 10, 249	4 5, 832		3 1, 944

単位　上段　数量＝Ｋｇ
下段　金額＝円

６月	７月	８月	９月	１０月	１１月	１２月
					50 38, 664	370 281, 448
6, 590 6, 587, 016	5, 740 4, 321, 904	5, 070 3, 860, 214	4, 869 3, 340, 852	5, 027 3, 495, 686	4, 656 3, 291, 646	4, 690 3, 809, 841
999	752	761	686	695	706	812
56 96, 422	46 48, 492	55 58, 158	112 106, 736	46 53, 244	21 103, 324	17 54, 702
18 34, 603	81 139, 930	23 40, 144	17 25, 380	13 21, 222	23 15, 822	10 8, 100
18 1, 944				30 19, 980	41 11, 491	98 25, 272
222 181, 494	236 172, 584	199 150, 228	231 159, 192	199 136, 782	207 133, 564	196 148, 942
154 560, 671	134 478, 526	67 218, 462	16 12, 528			
134 303, 443				49 129, 514	66 174, 938	47 127, 515
50 120, 340	12 14, 908	3 10, 457	142 121, 625	4 15, 552	32 28, 387	7 11, 137
		22 21, 978				
48 16, 589						
73 105, 678	75 107, 514	61 92, 718	138 129, 384	112 109, 674	68 112, 482	65 100, 980
51 86, 922	58 130, 959	46 84, 756	45 77, 293	55 122, 295	48 94, 797	56 125, 254
162 175, 500	70 117, 504	123 183, 341	158 267, 128	134 230, 958	203 318, 870	317 548, 586
2, 511 3, 031, 783	1, 214 1, 245, 589	1, 270 1, 372, 766	1, 004 934, 057	1, 058 962, 280	853 772, 117	1, 050 1, 215, 026
307 282, 593	400 339, 429	300 287, 563	236 274, 468	240 208, 006	173 164, 719	171 161, 650
110 161, 622	77 120, 042	120 105, 808	127 115, 668	46 77, 490	112 109, 566	112 99, 036
54 36, 720	32 14, 969	6 1, 274	11 2, 376		20 5, 400	6 2, 970
366 395, 493	321 426, 058	222 292, 116	96 132, 559	314 425, 992	71 78, 060	228 241, 443
					45 190, 350	
				46 42, 228	48 48, 600	

(3) 鮮　　魚

産地	合計	1月	2月	3月	4月	5月
その他鮮魚			（　続　）			
鳥　取	5 11,988					
岡　山	33 323,340			2 38,880	15 145,702	
山　口	16,450 4,656,123	741 416,254	745 421,621	706 432,166	723 479,860	557 386,078
愛　媛	45 76,896			10 14,904		
福　岡	6,095 4,331,481	320 231,291	341 219,181	540 357,118	602 405,854	630 429,689
佐　賀	1,448 1,633,381	60 68,040	41 48,600	92 129,168	138 179,172	145 179,442
熊　本	182 165,888	12 12,960	10 6,480	17 16,200	11 9,720	19 26,568
大　分	370 127,008	5 6,480	200 14,256	20 12,960	20 12,960	20 12,960
宮　崎	98 93,485				39 12,668	
鹿児島	340 111,672		340 111,672			
すけそうこ						
合　計	2,443 2,273,195	683 305,629	122 138,672	329 276,156	82 52,866	16 13,392
平均価格	930	447	1,136	839	644	837
北海道	2,441 2,268,011	683 305,629	122 138,672	329 276,156	82 52,866	16 13,392
愛　知	2 5,184					
さけこ						
合　計	119 1,023,732	10 84,240	50 429,840	49 425,412	10 84,240	
平均価格	8,602	8,424	8,596	8,681	8,424	
兵　庫	119 1,023,732	10 84,240	50 429,840	49 425,412	10 84,240	
しらこ						
合　計	4,065 8,309,995	1,373 1,508,533	228 427,464	129 268,866	91 231,444	44 105,732
平均価格	2,044	1,098	1,874	2,084	2,543	2,403
北海道	3,289 6,090,789	1,272 1,258,664	165 292,572		5 1,620	
宮　城	133 567,335	26 68,094	8 30,240			
千　葉	36 63,180		18 32,184	18 30,996		
福　井	2 10,692		2 10,692			

単位　上段　数量＝Ｋｇ
下段　金額＝円

６月	７月	８月	９月	１０月	１１月	１２月
		5 11, 988				
			10 79, 099		6 59, 659	
1, 454 375, 095	2, 169 319, 713	1, 791 342, 409	1, 828 353, 781	2, 001 401, 593	1, 998 376, 159	1, 737 351, 394
	2 19, 224		17 27, 864		16 14, 904	
634 427, 162	626 424, 287	570 389, 985	526 377, 318	473 321, 223	425 324, 051	408 424, 322
125 151, 470	155 176, 256	147 164, 311	125 124, 956	165 161, 028	115 103, 626	140 147, 312
14 12, 960	12 12, 960	15 16, 200	20 12, 960	12 12, 960	25 16, 200	15 9, 720
20 12, 960	20 12, 960	25 15, 552	10 6, 480		20 12, 960	10 6, 480
9 15, 552				30 43, 665	20 21, 600	
		5 11, 232		66 100, 656	506 634, 684	634 739, 908
		2, 246		1, 525	1, 254	1, 167
		5 11, 232		66 100, 656	506 634, 684	632 734, 724
						2 5, 184
99 153, 198			9 4, 536	325 933, 876	856 1, 665, 944	911 3, 010, 402
1, 547			504	2, 873	1, 946	3, 304
			9 4, 536	307 878, 040	760 1, 457, 547	771 2, 197, 810
				12 31, 104	9 17, 669	78 420, 228

(3) 鮮　　魚

産地	合計	1月	2月	3月	4月	5月
しらこ			（　続　）			
愛　知	386 941,285	73 146,135	30 46,494	99 195,102	25 68,418	4 10,800
山　口	219 636,714	2 35,640	5 15,282	12 42,768	61 161,406	40 94,932
あんこうきも						
合　計	340 224,176	132 89,932	48 34,452	12 2,592		
平均価格	659	681	717	216		
東　京	340 224,176	132 89,932	48 34,452	12 2,592		
その他魚卵						
合　計	18,499 7,686,625	1,195 456,411	1,281 373,138	1,636 372,431	1,565 464,363	1,721 509,274
平均価格	415	381	291	227	296	295
岐　阜	414 1,704,888	42 172,368	24 98,496	18 73,872	45 185,004	45 184,680
北海道	17,205 5,050,672	1,032 155,243	1,170 209,098	1,578 277,381	1,494 265,039	1,638 290,185
東　京	456 344,272	24 12,798				
愛　知	278 196,319	69 50,986	61 31,848	40 21,178	26 14,320	28 17,723
大　阪	100 309,852	28 65,016				
兵　庫	4 13,824					4 13,824
山　口	22 6,318		16 3,456			6 2,862
愛　媛	20 60,480		10 30,240			
あさり						
合　計	27,047 27,522,875	1,649 1,302,966	1,819 1,559,920	3,046 2,861,665	3,553 3,506,393	3,346 3,631,684
平均価格	1,017	790	857	939	986	1,085
北海道	2,770 3,781,512	105 149,580	80 136,620	175 255,150	260 363,150	285 405,000
秋　田	95 95,300					55 55,059
東　京	22 38,232			6 19,008		2 4,536
神奈川	5 2,700		5 2,700			
静　岡	40 34,884					
愛　知	23,718 23,154,987	1,544 1,153,386	1,729 1,420,060	2,855 2,586,859	3,268 3,140,543	2,814 2,913,451

単位　上段　数量＝Ｋｇ
下段　金額＝円

６月	７月	８月	９月	１０月	１１月	１２月
8 12, 420 91 140, 778				6 24, 732	87 190, 728	54 246, 456 8 145, 908
				9 7, 344 816 9 7, 344	44 28, 782 654 44 28, 782	95 61, 074 642 95 61, 074
1, 456 411, 363 282 36 147, 744 1, 410 252, 927 10 10, 692	1, 356 429, 028 316 48 196, 992 1, 308 232, 036	1, 210 387, 204 320 36 147, 744 1, 164 209, 220 10 30, 240	1, 769 1, 612, 814 911 87 360, 288 1, 677 1, 241, 834 5 10, 692	1, 806 1, 178, 916 652 24 98, 496 1, 680 1, 003, 308 84 45, 900 10 10, 692 8 20, 520	1, 503 821, 450 546 9 39, 204 1, 308 604, 240 168 125, 950 4 4, 212 14 47, 844	2, 001 670, 233 334 1, 746 310, 161 180 159, 624 25 23, 976 50 176, 472
2, 579 2, 760, 005 1, 070 300 418, 446 30 28, 901 14 14, 688 2, 108 2, 177, 712	1, 883 2, 009, 826 1, 067 315 415, 314 1, 538 1, 558, 116	1, 636 1, 772, 371 1, 083 1, 636 1, 772, 371	2, 093 2, 262, 609 1, 081 330 417, 420 10 11, 340 1, 753 1, 833, 849	2, 030 2, 157, 840 1, 062 320 400, 140 1, 710 1, 757, 700	1, 651 1, 782, 162 1, 079 310 401, 436 30 25, 704 1, 311 1, 355, 022	1, 762 1, 915, 434 1, 087 290 419, 256 10 9, 180 1, 452 1, 485, 918

(3) 鮮　　魚

産地	合計	1月	2月	3月	4月	5月
あさり			（　続　）			
三　重	397 415,260		5 540	10 648	25 2,700	190 253,638
はまぐり						
合　計	10,437 13,393,276	732 793,403	796 913,170	2,412 2,731,713	1,162 1,558,947	1,043 1,296,826
平均価格	1,283	1,083	1,147	1,132	1,341	1,243
岐　阜	1 1,534					1 1,534
千　葉	3,514 5,342,711	294 337,287	173 199,854	515 803,919	346 598,471	352 527,450
愛　知	609 1,140,410	17 20,952	23 34,376	55 91,800	91 196,614	40 71,955
三　重	6,313 6,908,621	421 435,164	600 678,940	1,842 1,835,994	725 763,862	650 695,887
あかかい						
合　計	4,418 6,322,284	402 565,763	271 379,782	538 778,734	515 711,827	461 602,262
平均価格	1,431	1,407	1,401	1,447	1,382	1,306
千　葉	2,483 3,255,722	195 237,924	165 201,528	350 436,968	396 505,332	355 456,084
神奈川	166 223,835	56 80,195	12 16,524	50 63,396	8 6,264	36 51,516
静　岡	1,194 1,772,853	108 154,440	52 74,412	52 73,008	44 79,488	32 44,820
愛　知	459 960,956	39 87,264	42 87,318	86 205,362	67 120,743	38 49,842
福　岡	116 108,918	4 5,940				
ほたてかい						
合　計	4,910 7,629,954	589 567,432	510 413,325	445 516,376	566 675,236	333 455,112
平均価格	1,553	963	810	1,160	1,192	1,366
岐　阜	15 3,240	15 3,240				
北海道	1,439 2,647,848	197 232,848	133 158,868	246 256,166	307 441,256	147 183,816
青　森	230 357,696	10 15,552	20 31,104	20 31,104	20 31,104	20 31,104
宮　城	551 1,276,722	135 46,656			90 34,128	10 3,456
東　京	10 16,632					
愛　知	2,267 3,140,308	232 269,136	117 159,137	179 229,106	141 159,936	156 236,736
大　阪	150 114,480					

単位　上段　数量＝Ｋｇ
下段　金額＝円

６月	７月	８月	９月	１０月	１１月	１２月
127 120, 258	30 36, 396					10 1, 080
821 982, 471	767 957, 601	439 680, 913	229 371, 056	561 913, 016	467 690, 617	1, 008 1, 503, 543
1, 196	1, 248	1, 551	1, 620	1, 627	1, 478	1, 491
270 375, 214	305 454, 645	315 537, 840	200 314, 010	262 446, 499	142 200, 772	340 546, 750
48 75, 335	12 20, 250	28 53, 433	23 41, 818	103 202, 133	101 187, 186	68 144, 558
503 531, 922	450 482, 706	96 89, 640	6 15, 228	196 264, 384	224 302, 659	600 812, 235
270 425, 854	158 187, 650	159 215, 784	258 421, 420	369 508, 572	353 527, 796	664 996, 840
1, 577	1, 187	1, 357	1, 633	1, 378	1, 495	1, 501
156 233, 992		70 89, 640	60 94, 714	235 316, 980	251 351, 216	250 331, 344
4 5, 940						
72 113, 076	60 90, 180	64 89, 964	176 281, 589	84 121, 392	74 103, 356	376 547, 128
38 72, 846	22 32, 508	25 36, 180	22 45, 117	20 44, 280	22 61, 128	38 118, 368
	76 64, 962			30 25, 920	6 12, 096	
300 530, 982	556 796, 532	594 869, 292	307 797, 418	284 827, 766	227 615, 157	199 565, 326
1, 769	1, 432	1, 463	2, 597	2, 914	2, 709	2, 840
44 154, 818	51 161, 460		107 278, 154	59 229, 500	85 278, 478	63 272, 484
20 31, 104	30 46, 656	10 15, 552	20 31, 104	20 31, 104	20 31, 104	20 31, 104
	37 134, 676	121 428, 814	86 330, 426	72 298, 566		
		10 16, 632				
206 322, 380	318 361, 940	453 408, 294	94 157, 734	133 268, 596	122 305, 575	116 261, 738
30 22, 680	120 91, 800					

(3) 鮮　　魚

産地	合計	1月	2月	3月	4月	5月
ほたてかい			（　続　）			
広　島	248 73,028		240 64,216		8 8,812	
セルカキ						
合　計	21,644 8,862,890	4,919 1,030,752	3,823 742,824	2,384 853,038	524 223,020	148 126,468
平均価格	409	209	194	357	425	854
北海道	980 1,505,563					
宮　城	384 394,740					
東　京	353 305,208	69 49,572	74 81,648	210 173,988		
愛　知	6,441 2,509,229	779 226,962	384 92,664	454 117,288	474 190,620	68 67,392
兵　庫	10,260 1,145,016	3,900 573,966	3,000 248,832	1,200 100,602		
岡　山	2,351 2,193,372	171 180,252	365 319,680	510 454,680		
山　口	45 40,500					
徳　島	760 726,062					70 54,756
宮　崎	70 43,200			10 6,480	50 32,400	10 4,320
しじみ						
合　計	14,743 12,923,089	1,200 966,004	1,274 1,062,946	1,368 1,126,742	1,208 1,065,648	1,169 1,042,082
平均価格	876	805	834	823	882	891
茨　城	620 689,796		2 3,240			
東　京	20 12,960	20 12,960				
愛　知	76 88,644	39 45,489	37 43,155			
三　重	10,368 9,097,409	769 621,237	992 815,995	1,073 884,358	960 856,506	900 812,150
島　根	3,659 3,034,280	372 286,318	243 200,556	295 242,384	248 209,142	269 229,932
あわび						
合　計	2,266 12,663,537	107 557,405	77 477,548	171 949,747	284 1,373,512	188 1,061,200
平均価格	5,588	5,209	6,201	5,554	4,836	5,644
岐　阜	1 4,536					
北海道	17 170,910				10 14,040	

単位　上段　数量＝Ｋｇ
下段　金額＝円

６月	７月	８月	９月	１０月	１１月	１２月
134 130, 356	240 233, 280	270 271, 058	373 518, 076	559 751, 151	2, 017 1, 495, 584	6, 253 2, 487, 283
972	972	1, 003	1, 388	1, 343	741	397
		20 29, 808	200 320, 760	260 432, 540	240 355, 104	260 367, 351
			40 33, 048	141 142, 020	203 219, 672	
4 3, 996			63 93, 852	128 149, 051	1, 039 425, 088	3, 048 1, 142, 316
						2, 160 221, 616
				30 27, 540	535 495, 720	740 715, 500
						45 40, 500
130 126, 360	240 233, 280	250 241, 250	70 70, 416			
1, 109 984, 379	1, 845 1, 655, 565	1, 366 1, 242, 266	1, 150 1, 052, 974	1, 137 1, 039, 723	938 820, 861	979 863, 899
887	897	909	915	914	875	882
10 10, 260	134 157, 734	133 146, 232	113 126, 954	127 145, 638	81 80, 244	20 19, 494
812 733, 225	1, 332 1, 193, 919	939 844, 232	800 724, 006	703 627, 379	510 455, 195	578 529, 207
287 240, 894	379 303, 912	294 251, 802	237 202, 014	307 266, 706	347 285, 422	381 315, 198
169 952, 241	143 818, 096	153 860, 290	175 1, 012, 129	198 1, 054, 705	228 1, 437, 300	373 2, 109, 364
5, 634	5, 720	5, 622	5, 783	5, 326	6, 303	5, 655
	1 4, 536					
					7 156, 870	

(3) 鮮　　魚

産地	合計	1月	2月	3月	4月	5月
あわび			（　続　）			
東　京	12 101,331				9 81,891	
福　井	1 8,640	1 8,640				
静　岡	1,413 7,622,334	96 481,950	76 423,252	133 720,717	158 838,350	148 820,851
愛　知	545 3,099,768	3 43,055	1 54,296	22 151,810	103 409,661	34 220,747
京　都	1 5,443					
山　口	276 1,650,575	7 23,760		16 77,220	4 29,570	6 19,602
さざえ						
合　計	3,796 5,060,130	157 200,718	159 167,724	221 273,672	457 651,996	359 516,337
平均価格	1,333	1,278	1,054	1,238	1,426	1,438
岐　阜	5 8,100					
福　井	361 338,657					
静　岡	120 196,830			50 57,780		10 17,280
愛　知	600 671,257	32 39,258	35 37,260	37 42,660	20 29,916	24 38,869
三　重	60 88,830					
京　都	426 445,662			14 16,632	37 36,828	90 103,680
山　口	1,644 2,417,364	65 76,680	94 89,424	70 90,180	300 438,642	150 222,048
長　崎	580 893,430	60 84,780	30 41,040	50 66,420	100 146,610	85 134,460
その他殻付貝						
合　計	10,171 12,260,356	599 569,505	1,156 703,616	1,502 1,359,084	1,252 1,229,058	882 1,114,233
平均価格	1,205	950	608	904	981	1,263
北海道	1,907 782,395	105 29,484	565 156,492	650 230,364	302 117,547	40 34,560
岩　手	25 49,680		10 1,080			
宮　城	357 73,235	132 26,244	60 4,212	96 28,296	59 11,772	8 1,728
秋　田	179 122,213	10 5,184	72 51,192	73 49,896		
千　葉	135 96,606	10 8,856				
東　京	874 652,158	62 38,556	8 9,504	130 100,980	117 93,366	57 45,846

単位　上段　数量＝Ｋｇ
下段　金額＝円

６月	７月	８月	９月	１０月	１１月	１２月
						3 19, 440
109 596, 592	100 563, 976	140 763, 452	135 757, 468	96 471, 420	93 495, 590	129 688, 716
47 252, 833	36 212, 972	10 87, 118	22 160, 345	57 297, 776	60 371, 491	150 837, 664
						1 5, 443
13 102, 816	6 36, 612	3 9, 720	18 94, 316	45 285, 509	68 413, 349	90 558, 101
410 487, 987	424 509, 629	457 612, 506	281 426, 163	281 397, 780	281 361, 845	309 453, 773
1, 190	1, 201	1, 340	1, 516	1, 415	1, 287	1, 468
					5 8, 100	
137 126, 155	137 129, 821	21 22, 248	27 25, 218	38 34, 252	1 963	
10 14, 850				5 10, 800	45 96, 120	
33 42, 422	42 51, 488	146 140, 978	34 46, 705	28 35, 208	95 70, 470	74 96, 023
			5 7, 290	40 59, 940	15 21, 600	
95 88, 560	115 117, 990	55 63, 180	10 11, 880		10 6, 912	
65 110, 700	85 139, 860	160 264, 060	190 307, 260	130 182, 520	110 157, 680	225 338, 310
70 105, 300	45 70, 470	75 122, 040	15 27, 810	40 75, 060		10 19, 440
850 1, 189, 486	912 1, 152, 111	598 888, 756	643 974, 870	744 1, 136, 306	524 830, 121	509 1, 113, 210
1, 399	1, 263	1, 486	1, 516	1, 527	1, 584	2, 187
20 17, 280	50 43, 200	27 23, 328	86 75, 600	52 45, 900	10 8, 640	
				15 48, 600		
2 983						
			12 8, 424	12 7, 517		
	30 19, 980	65 47, 790			30 19, 980	
100 72, 900	55 38, 610	60 42, 660	65 46, 440	105 73, 980	50 38, 880	65 50, 436

(3) 鮮　　魚

産地	合計	1月	2月	3月	4月	5月
その他殻付貝			（　続　）			
石　川	171 98,739					10 7,560
福　井	1,009 3,259,926	72 194,130	51 115,236	75 202,878	93 262,602	91 273,402
静　岡	74 335,880			39 166,860	4 16,416	
愛　知	4,410 5,794,767	208 267,051	369 343,980	439 579,810	576 624,701	515 623,643
三　重	491 455,814				91 94,014	126 95,094
京　都	368 350,919					35 32,400
和歌山	33 47,790					
鳥　取	10 8,640				10 8,640	
島　根	10 3,780					
広　島	24 17,334					
長　崎	8 22,680					
宮　崎	26 32,720		21 21,920			
鹿児島	60 55,080					
むきあかかい						
合　計	756 894,618	100 90,666	33 35,424	74 80,784	92 99,144	64 71,118
平均価格	1,183	906	1,073	1,091	1,077	1,111
千　葉	20 24,840	20 24,840				
東　京	261 301,212	24 23,112	21 23,328	23 24,570	48 50,976	24 26,892
静　岡	12 14,256			12 14,256		
愛　知	3 5,184					
長　崎	388 467,370	44 30,834	12 12,096	39 41,958	32 35,208	28 30,942
大　分	72 81,756	12 11,880			12 12,960	12 13,284
むきほたてかい						
合　計	12,371 25,723,421	774 1,756,706	482 1,399,815	879 1,969,131	1,264 2,203,794	912 1,995,732
平均価格	2,079	2,269	2,904	2,240	1,743	2,188
岐　阜	28 61,884					14 30,348

単位　上段　数量＝Ｋｇ
　　下段　金額＝円

６月	７月	８月	９月	１０月	１１月	１２月
75 48, 330	76 37, 449		10 5, 400			
103 323, 622	79 241, 920	59 218, 430	86 326, 052	100 346, 032	85 288, 954	115 466, 668
6 108					3 19, 440	22 133, 056
345 527, 948	512 677, 748	300 479, 058	306 441, 350	353 496, 017	249 361, 779	238 371, 682
40 38, 880	46 35, 748	24 23, 328	10 9, 990	70 68, 526	48 46, 656	36 43, 578
144 141, 885	64 57, 456	48 46, 602	48 43, 254	10 11, 070	19 18, 252	
						33 47, 790
		10 3, 780				
10 6, 750		5 3, 780		9 6, 804		
				8 22, 680		
5 10, 800						
			20 18, 360	10 9, 180	30 27, 540	
68 81, 108	58 80, 622	64 83, 538	42 63, 720	51 65, 448	49 60, 318	61 82, 728
1, 192	1, 390	1, 305	1, 517	1, 283	1, 230	1, 356
31 35, 640	29 34, 128	20 27, 378	5 8, 586	15 20, 628	12 11, 664	9 14, 310
		1 1, 728	2 3, 456			
25 30, 132	29 46, 494	31 39, 528	35 51, 678	24 31, 428	37 48, 654	52 68, 418
12 15, 336		12 14, 904		12 13, 392		
922 2, 033, 748	944 2, 090, 772	866 1, 828, 159	1, 443 2, 788, 560	1, 073 2, 428, 088	1, 250 2, 276, 488	1, 562 2, 952, 428
2, 205	2, 214	2, 111	1, 932	2, 262	1, 821	1, 890
					14 31, 536	

(3) 鮮　　魚

産地	合計	1月	2月	3月	4月	5月
むきほたてかい（続）						
北海道	4,674 10,241,235	263 1,114,506	296 1,075,275	532 1,089,504	820 1,221,588	450 884,250
青森	60 9,180	60 9,180				
宮城	3,068 9,382,705	64 305,046	31 151,740	180 656,694	254 738,126	302 878,310
東京	16 33,696					
福井	12 18,792	6 7,776				
愛知	4,453 5,892,337	381 320,198	155 172,800	167 222,933	190 244,080	146 202,824
大阪	60 83,592					
むきかき						
合計	152,989 84,442,201	36,902 17,094,835	27,558 12,281,076	16,700 7,650,018	2,056 1,130,467	952 813,899
平均価格	551	463	445	458	549	854
岐阜	2 2,052		2 2,052			
北海道	4,583 1,039,856	1,289 276,588	310 67,500	630 107,568	780 99,684	40 4,752
岩手	30,240					
東京	10 2,160		10 2,160			
愛知	192 239,615	3 8,748	12 11,232	12 18,792	20 7,560	32 42,174
三重	869 339,390			303 124,794	560 211,680	
京都	324 411,502				118 161,924	132 173,340
兵庫	3,696 4,521,198	605 861,980	595 795,915	140 223,820		
岡山	45,839 18,418,953	13,416 5,355,191	12,112 4,529,259	6,660 2,442,106	163 73,331	
広島	93,389 55,749,385	21,493 10,504,092	14,419 6,789,474	8,955 4,732,938	276 502,254	
山口	1,478 1,126,035	96 88,236	98 83,484			
徳島	1,417 2,113,539				20 29,052	282 417,485
大分	1,190 448,276				119 44,982	466 176,148
とりかい						
合計	2,857 4,057,204	32 37,260	13 79,380	173 106,812	507 465,750	841 989,950
平均価格	1,420	1,164	6,106	617	918	1,177

単位　上段　数量＝Ｋｇ
　　下段　金額＝円

６月	７月	８月	９月	１０月	１１月	１２月
457 905, 688	400 740, 556	108 207, 360	132 268, 056	108 223, 992	388 801, 630	720 1, 708, 830
320 939, 060	362 1, 092, 636	414 1, 160, 179	486 1, 418, 040	507 1, 576, 314	148 466, 560	
	8 16, 956	8 16, 740				
				6 11, 016		
145 189, 000	174 240, 624	336 443, 880	825 1, 102, 464	452 616, 766	700 976, 762	782 1, 160, 006
						60 83, 592
622 707, 800	678 807, 354	1, 381 871, 545	797 311, 051	11, 229 6, 768, 502	22, 228 15, 085, 825	31, 886 20, 919, 829
1, 137	1, 190	631	390	602	678	656
100 14, 040	72 99, 554	290 94, 500	550 127, 116	472 134, 784	50 13, 770	
30, 240						
32 44, 928	27 35, 478	24 28, 723	9 13, 846			21 28, 134
	6 2, 916					
36 47, 466		38 28, 772				
			45 35, 683	385 392, 182	1, 064 1, 098, 708	862 1, 112, 910
				294 333, 720	3, 034 1, 322, 843	10, 160 4, 362, 503
				9, 773 5, 652, 774	17, 945 12, 495, 870	20, 528 15, 071, 983
	139 52, 920	320 120, 960	70 26, 460	305 255, 042	135 154, 634	315 344, 299
324 521, 986	420 611, 194	311 449, 690	60 84, 132			
130 49, 140	14 5, 292	398 148, 900	63 23, 814			
569 950, 724	259 427, 140	26 211, 680	36 103, 680	58 179, 280	20 132, 840	323 372, 708
1, 670	1, 649	8, 141	2, 880	3, 091	6, 642	1, 153

(3) 鮮　　魚

産地	合計	1月	2月	3月	4月	5月
とりかい（続）						
岐阜	3 12,420					
愛知	152 152,604	30 29,160		90 87,480		32 35,964
三重	2,211 2,801,574		3 30,780	83 19,332	497 395,550	636 613,440
京都	409 556,546					163 270,346
長崎	82 534,060	2 8,100	10 48,600		10 70,200	10 70,200
その他むき貝						
合計	181 523,131			61 186,624	96 229,479	18 71,280
平均価格	2,890			3,059	2,390	3,960
岐阜	10 2,160				10 2,160	
三重	166 491,703			61 186,624	86 227,319	18 71,280
愛媛	5 29,268					
こい						
合計	207 295,817	19 18,184	18 19,094	20 22,140	21 22,680	19 21,060
平均価格	1,429	957	1,060	1,107	1,080	1,108
岐阜	3 3,659					
長野	204 292,158	19 18,184	18 19,094	20 22,140	21 22,680	19 21,060
ふな						
合計	890 404,583	171 75,485	159 68,904	111 42,431		1 540
平均価格	454	441	433	382		540
岐阜	870 400,263	171 75,485	159 68,904	91 38,111		1 540
滋賀	20 4,320			20 4,320		
養殖あゆ						
合計	70,650 100,675,872	20 5,508	267 302,562	334 709,668	4,221 6,624,180	6,372 10,130,713
平均価格	1,424	275	1,133	2,124	1,569	1,589
岐阜	41,762 55,889,730		10 18,360	93 190,620	1,870 2,795,742	2,857 4,752,475
静岡	32 30,402					

単位　上段　数量＝Ｋｇ
下段　金額＝円

６月	７月	８月	９月	１０月	１１月	１２月
						3 12, 420
399 684, 504	173 336, 960	6 71, 280	36 103, 680	48 114, 480	10 71, 280	320 360, 288
160 196, 020	86 90, 180					
10 70, 200		20 140, 400		10 64, 800	10 61, 560	
1 6, 480					5 29, 268	
6, 480					5, 853	
1 6, 480						
					5 29, 268	
21 22, 680	21 25, 920	14 31, 104	13 28, 080	14 30, 240	12 25, 920	15 28, 715
1, 080	1, 234	2, 221	2, 160	2, 160	2, 160	1, 914
						3 3, 659
21 22, 680	21 25, 920	14 31, 104	13 28, 080	14 30, 240	12 25, 920	12 25, 056
					213 105, 591	235 111, 632
					495	475
					213 105, 591	235 111, 632
9, 893 14, 714, 730	12, 996 16, 921, 634	14, 233 19, 658, 322	9, 542 13, 755, 021	9, 903 12, 462, 498	2, 054 3, 934, 656	815 1, 456, 380
1, 487	1, 302	1, 381	1, 441	1, 258	1, 915	1, 786
5, 134 7, 975, 206	7, 538 8, 883, 302	8, 825 11, 588, 994	6, 158 8, 008, 017	7, 933 9, 006, 174	1, 134 2, 234, 628	210 436, 212
		12 2, 592	20 27, 810			

(3) 鮮　　魚

産地	合計	1月	2月	3月	4月	5月
養殖あゆ			（　続　）			
愛　知	23,772 37,361,790		220 205,740	70 86,832	1,674 2,385,882	2,576 3,812,886
滋　賀	3,897 6,337,710		37 78,462	171 432,216	437 1,119,420	633 1,142,964
大　阪	20 5,508	20 5,508				
和歌山	448 605,664				240 323,136	208 282,528
徳　島	719 445,068					98 139,860
にじます						
合　計	8,276 8,609,210	144 127,224	238 226,585	640 603,418	906 836,741	993 928,885
平均価格	1,040	883	952	942	923	935
岐　阜	66 131,247				4 1,620	8 3,240
東　京	540					
長　野	7,054 7,357,422	111 97,416	205 196,777	533 508,810	805 752,177	906 858,577
静　岡	976 960,444	24 23,328	24 23,328	72 66,096	72 66,096	48 42,768
愛　知	180 143,033	9 6,480	9 6,480	35 28,512	25 16,848	31 24,300
京　都	16,524					
うなぎ						
合　計	89,137 419,605,778	4,248 15,891,746	4,037 17,132,496	5,158 21,973,179	5,936 26,947,054	6,109 29,250,133
平均価格	4,707	3,740	4,243	4,260	4,539	4,788
岐　阜	9,031 29,411,953	757 1,624,001	392 1,832,330	348 1,661,465	508 2,360,125	534 2,772,881
宮　城	16 66,690					1 3,780
富　山	5 18,252			3 10,692	2 7,560	
福　井	3 11,988					
静　岡	22,129 98,059,850	1,080 4,224,150	1,577 6,468,304	1,775 7,283,520	2,160 9,553,680	2,405 11,270,029
愛　知	57,470 291,753,437	2,401 10,006,659	2,059 8,799,246	3,026 12,995,470	3,266 15,025,689	3,135 15,178,117
兵　庫	472 242,676	10 36,936	9 32,616	5 18,468		32 17,766
和歌山	1 4,212					
鳥　取	1 4,212					

単位　上段　数量＝Ｋｇ
下段　金額＝円

６月	７月	８月	９月	１０月	１１月	１２月
3,544 5,124,006	4,633 7,136,802	4,865 7,513,668	3,139 5,474,034	1,719 3,177,360	812 1,560,060	520 884,520
1,215 1,615,518	705 840,294	294 427,572	120 184,032	140 239,760	72 124,416	73 133,056
	120 61,236	237 125,496	105 61,128	111 39,204	36 15,552	12 2,592
816 797,806	882 986,784	1,028 1,065,380	810 881,327	734 851,467	509 601,258	576 702,335
977	1,118	1,036	1,088	1,160	1,181	1,219
7 7,776	1 46,116		6 8,910			40 63,585
540						
746 736,030	819 889,152	830 899,661	580 644,274	594 684,288	437 526,176	488 564,084
48 42,768	24 23,328	188 156,816	224 227,664	132 156,816	72 74,412	48 57,024
15 10,692	38 28,188	10 8,903	479	8 10,363	670	1,118
						16,524
8,667 32,541,653	25,760 118,446,708	10,696 59,630,512	5,607 29,835,352	3,863 20,559,407	4,232 22,177,484	4,824 25,220,054
3,754	4,598	5,575	5,321	5,322	5,240	5,228
673 3,461,425	3,953 4,792,287	601 3,388,054	429 2,505,655	309 1,881,131	245 1,467,615	282 1,664,984
	3 11,988		4 16,848	6 25,650	2 8,424	
3 11,988						
3,454 12,030,795	4,218 21,614,472	1,243 6,057,126	655 2,588,706	595 2,754,540	1,035 4,835,430	1,932 9,379,098
4,282 16,953,529	17,425 91,974,987	8,852 50,185,332	4,516 24,711,507	2,949 15,885,126	2,949 15,861,803	2,610 14,175,972
255 83,916	161 52,974					
					1 4,212	
				1 4,212		

(3) 鮮　　魚

産地	合計	1月	2月	3月	4月	5月
うなぎ			（　続　）			
島　根	1 3,564			1 3,564		
山　口	1 3,780					1 3,780
福　岡	1 3,780					1 3,780
長　崎	6 21,384					
あまご						
合　計	6,607 5,489,431	221 301,320	232 311,655	540 725,998	656 880,534	315 375,405
平均価格	830	1,363	1,343	1,344	1,342	1,191
岐　阜	6,406 5,194,194	221 301,320	232 311,655	538 722,240	653 876,484	235 254,631
長　野	199 292,672			2 3,758	3 4,050	78 118,209
愛　知	2 2,565					2 2,565
かわます						
合　計	47 196,236					25 147,960
平均価格	4,175					5,918
岐　阜	47 196,236					25 147,960
天然鮎						
合　計	12,398 44,365,536					209 2,023,704
平均価格	3,578					9,682
岐　阜	12,398 44,365,536					209 2,023,704
天然小鮎						
合　計	45 40,392					
平均価格	897					
岐　阜	45 40,392					
その他淡水魚						
合　計	14,565 62,494,799	1,913 3,302,462	1,838 3,248,004	1,854 11,752,585	896 4,250,951	731 2,409,418
平均価格	4,290	1,726	1,767	6,339	4,744	3,296
岐　阜	724 1,056,672	64 81,540	15 19,980	10 78,408	7 15,552	265 340,524

単位　上段　数量＝Ｋｇ
下段　金額＝円

６月	７月	８月	９月	１０月	１１月	１２月
			3 12, 636	3 8, 748		
39 60, 525	82 106, 792	440 548, 797	1, 119 578, 695	890 452, 066	1, 069 598, 053	1, 004 549, 591
1, 551	1, 302	1, 247	517	507	559	547
	20 23, 760	428 530, 086	1, 117 575, 358	890 452, 066	1, 068 597, 003	1, 004 549, 591
39 60, 525	62 83, 032	12 18, 711	2 3, 337		1 1, 050	
18 44, 172	4 4, 104					
2, 454	1, 026					
18 44, 172	4 4, 104					
1, 811 8, 604, 576	2, 849 12, 575, 196	2, 775 10, 494, 576	2, 060 5, 807, 052	1, 933 3, 998, 376	761 862, 056	
4, 751	4, 413	3, 781	2, 818	2, 068	1, 132	
1, 811 8, 604, 576	2, 849 12, 575, 196	2, 775 10, 494, 576	2, 060 5, 807, 052	1, 933 3, 998, 376	761 862, 056	
20 17, 280		12 9, 072	13 14, 040			
864		756	1, 080			
20 17, 280		12 9, 072	13 14, 040			
1, 079 5, 176, 645	2, 787 20, 649, 217	721 3, 909, 559	502 1, 360, 838	765 1, 329, 886	671 1, 532, 489	808 3, 572, 745
4, 797	7, 409	5, 422	2, 710	1, 738	2, 283	4, 421
319 453, 708	21 24, 084	12 24, 732	5 6, 804	2 4, 860		4 6, 480

(3) 鮮　　魚

産地	合計	1月	2月	3月	4月	5月
その他淡水魚			（　続　）			
北海道	70 94,630		28 35,662		16 22,464	
青　森	280 228,798					
秋　田	3,350 924,668	1,248 111,803	1,300 154,495	247 213,980	203 172,671	88 66,690
茨　城	1,241 1,918,678	48 22,292	30 44,280		27 48,492	8 23,328
長　野	284 542,667	7 17,305	5 12,679	47 77,159	58 95,067	16 23,352
静　岡	1 1,620				1 1,620	
愛　知	7,662 55,778,988	472 2,935,386	398 2,864,916	1,494 11,274,822	497 3,724,920	277 1,806,743
三　重	4 443					
滋　賀	941 1,919,614	74 134,136	62 115,992	56 108,216	87 170,165	77 148,781
京　都	8 28,021					

単位　上段　数量＝Ｋｇ
　　下段　金額＝円

６ 月	７ 月	８ 月	９ 月	１ ０ 月	１ １ 月	１ ２ 月
					26 36, 504	
			9 8, 748	207 173, 664	58 42, 822	6 3, 564
	60 30, 132	36 29, 550	30 22, 356	36 25, 791	6 5, 832	96 91, 368
40 56, 160	74 91, 260	90 160, 272	187 304, 884	247 408, 457	295 444, 389	195 314, 864
26 41, 812	30 49, 248	16 24, 916	3 5, 184	11 24, 186	42 110, 786	23 60, 973
610 4, 450, 653	2, 531 20, 306, 749	497 3, 513, 921	181 810, 745	142 475, 524	161 696, 017	402 2, 918, 592
					4 443	
84 174, 312	71 147, 744	70 156, 168	79 174, 096	120 217, 404	79 195, 696	82 176, 904
			8 28, 021			

6．品目別・産地別・月別取扱高

(4) 冷　凍　魚

産地	合計	1月	2月	3月	4月	5月
総合計	1,793,282 2,215,841,318	141,072 145,701,614	137,907 139,678,432	152,406 188,458,020	160,608 194,988,343	148,616 162,661,915
平均価格	1,235	1,032	1,012	1,236	1,214	1,094
冷まぐろ						
合計	21,215 54,709,208	1,345 3,439,626	1,360 3,766,673	1,798 4,425,212	1,843 4,760,330	2,074 4,711,322
平均価格	2,578	2,557	2,769	2,461	2,582	2,271
岐阜	83 143,381				1 1,944	76 115,733
千葉	270 1,026,326	46 88,292	72 159,408			12 115,668
東京	1,500 8,533,944	139 267,732	26 99,576	109 460,674	78 269,406	163 1,129,302
静岡	15,723 39,790,485	974 2,769,781	1,036 3,085,176	1,323 3,397,992	1,318 3,923,006	1,270 2,738,475
愛知	2,851 2,359,250	150 126,036	198 188,180	340 236,304	370 231,120	500 268,920
三重	397 2,621,008	36 187,785	28 234,333	26 330,242	76 334,854	53 343,224
京都	391 234,814					
冷きわだ						
合計	151,109 227,934,445	12,099 16,372,093	11,092 14,802,219	12,296 18,621,619	15,330 22,143,521	12,392 17,562,355
平均価格	1,508	1,353	1,334	1,514	1,444	1,417
岐阜	5,324 8,429,054	845 1,137,791	443 639,997	739 1,104,030	771 1,111,709	242 366,098
神奈川	3,425 5,625,126		199 290,034	155 233,604	632 895,104	207 289,926
静岡	142,307 213,771,509	11,201 15,125,546	10,450 13,872,188	11,402 17,283,985	13,927 20,136,708	11,943 16,906,331
三重	53 108,756	53 108,756				
冷めばち						
合計	29,147 60,391,815	1,464 2,691,150	1,145 2,151,926	1,995 3,569,601	3,365 6,189,977	2,335 4,490,981
平均価格	2,071	1,838	1,879	1,789	1,839	1,923
岐阜	269 576,763				11 25,402	151 284,359
東京	10 41,040		10 41,040			
神奈川	5,503 8,971,597	259 358,269	298 449,182	435 663,320	624 997,034	449 694,736
静岡	23,365 50,802,415	1,205 2,332,881	837 1,661,704	1,560 2,906,281	2,730 5,167,541	1,735 3,511,886

単位　上段　数量＝Ｋｇ
下段　金額＝円

６月	７月	８月	９月	１０月	１１月	１２月
146, 425 174, 488, 641 1, 191	152, 515 189, 781, 217 1, 244	128, 560 168, 664, 659 1, 311	152, 020 181, 488, 197 1, 193	143, 550 188, 991, 506 1, 316	140, 412 185, 029, 948 1, 317	189, 191 295, 908, 826 1, 564
1, 877 4, 792, 587 2, 553	1, 552 3, 861, 011 2, 487	1, 764 4, 633, 973 2, 626	1, 680 3, 876, 535 2, 307	1, 999 4, 696, 381 2, 349	1, 440 3, 386, 540 2, 351	2, 483 8, 359, 018 3, 366
			4 12, 096			2 13, 608
					41 200, 232	99 462, 726
107 690, 012	160 898, 398	138 954, 299	87 543, 132	131 874, 357	60 424, 062	302 1, 922, 994
1, 264 3, 459, 057	1, 089 2, 455, 791	1, 436 3, 382, 274	1, 375 2, 971, 657	1, 573 3, 456, 984	1, 186 2, 549, 648	1, 879 5, 600, 644
290 194, 130	260 240, 408	160 142, 668	180 189, 648	160 170, 100	100 166, 320	143 205, 416
36 324, 648	33 260, 474	29 150, 498	34 160, 002	35 130, 140	3 27, 378	8 137, 430
180 124, 740	10 5, 940	1 4, 234		100 64, 800	50 18, 900	50 16, 200
11, 832 16, 517, 016 1, 395	11, 451 18, 910, 176 1, 651	14, 017 20, 359, 652 1, 452	15, 086 21, 211, 489 1, 406	11, 403 18, 931, 619 1, 660	9, 404 15, 251, 391 1, 621	14, 707 27, 251, 295 1, 852
433 627, 485	513 830, 142	355 610, 621	137 276, 566	394 763, 853	108 181, 176	344 779, 586
751 1, 370, 304	1, 049 1, 871, 262	109 176, 580	113 183, 060			210 315, 252
10, 648 14, 519, 227	9, 889 16, 208, 772	13, 553 19, 572, 451	14, 836 20, 751, 863	11, 009 18, 167, 766	9, 296 15, 070, 215	14, 153 26, 156, 457
2, 334 4, 579, 979 1, 962	2, 316 4, 651, 688 2, 008	2, 680 5, 922, 537 2, 209	3, 279 7, 076, 467 2, 158	2, 621 5, 950, 643 2, 270	1, 872 4, 153, 680 2, 218	3, 741 8, 963, 186 2, 395
	10 24, 343		75 185, 554	9 23, 603		13 33, 502
481 793, 298	516 826, 383	472 783, 189	473 793, 104	483 835, 996	448 775, 888	565 1, 001, 198
1, 853 3, 786, 681	1, 790 3, 800, 962	2, 208 5, 139, 348	2, 731 6, 097, 809	2, 129 5, 091, 044	1, 424 3, 377, 792	3, 163 7, 928, 486

(4) 冷　凍　魚

産地	合計	1月	2月	3月	4月	5月
その他冷まぐろ						
合　　計	4,260 8,532,466	74 159,411	81 127,832	38 95,731	57 262,997	116 525,987
平均価格	2,002	2,154	1,578	2,519	4,613	4,534
東　京	727 3,617,449			8 36,288	38 217,296	96 455,436
静　岡	3,315 4,373,190	10 12,960	15 22,680	20 25,920	10 13,500	
愛　知	129 228,740	34 39,661	54 62,989			
三　重	89 313,087	30 106,790	12 42,163	10 33,523	9 32,201	20 70,551
冷まかじき						
合　　計	4,297 6,196,280	469 666,252	291 431,190	646 953,348	639 930,107	141 239,436
平均価格	1,442	1,420	1,481	1,475	1,455	1,698
岐　阜	262 420,433	4 9,288	34 18,090			
宮　城	271 307,576					
東　京	160 236,952					
静　岡	1,637 1,849,068	153 144,666		159 138,456	288 323,406	25 40,500
和歌山	1,928 3,335,563	312 512,298	257 413,100	448 768,204	351 606,701	116 198,936
宮　崎	39 46,688			39 46,688		
冷めかじき						
合　　計	13,209 17,291,746	1,117 1,317,708	1,276 1,502,091	1,862 2,143,206	2,079 2,458,096	817 1,088,392
平均価格	1,309	1,179	1,177	1,151	1,182	1,332
岐　阜	16 33,886		3,132	14,580		
東　京	40 30,240					
静　岡	12,983 16,998,120	1,107 1,303,128	1,256 1,469,799	1,752 1,977,966	2,079 2,458,096	817 1,088,392
三　重	170 229,500	10 14,580	20 29,160	110 150,660		
冷くろかわかじき						
合　　計	5,264 6,591,560	269 275,634	105 144,720	351 370,492	1,068 1,028,209	102 138,858
平均価格	1,252	1,024	1,378	1,055	962	1,361
岐　阜	107 109,342	4 4,763		5 5,159	5 5,159	2 3,383

単位　上段　数量＝Ｋｇ
下段　金額＝円

６月	７月	８月	９月	１０月	１１月	１２月
86 373, 621 4, 344 78 345, 762 8 27, 859	82 418, 338 5, 101 80 412, 992 2 5, 346	57 202, 338 3, 549 28 149, 904 25 41, 850 4 10, 584	492 761, 562 1, 547 27 152, 064 460 596, 160 5 13, 338	1, 334 2, 066, 904 1, 549 90 448, 956 1, 240 1, 607, 040 4 10, 908	917 1, 481, 382 1, 615 63 331, 776 845 1, 124, 820 9 24, 786	926 2, 056, 363 2, 220 219 1, 066, 975 690 928, 260 17 61, 128
222 298, 134 1, 342 37 17, 982 160 236, 952 25 43, 200	136 127, 706 939 136 127, 706	210 214, 650 1, 022 210 214, 650	79 111, 175 1, 407 49 59, 335 30 51, 840	267 336, 174 1, 259 58 85, 504 23 35, 318 186 215, 352	257 405, 599 1, 578 82 134, 514 63 85, 217 30 51, 840 82 134, 028	940 1, 482, 509 1, 577 47 155, 055 531 625, 158 362 702, 296
1, 064 1, 436, 530 1, 350 1, 064 1, 436, 530	1, 400 2, 085, 383 1, 489 1, 370 2, 050, 283 30 35, 100	1, 226 1, 841, 421 1, 501 1, 226 1, 841, 421	614 860, 177 1, 400 10 6, 653 604 853, 524	754 1, 060, 085 1, 405 30 22, 680 724 1, 037, 405	591 883, 011 1, 494 3 4, 291 10 7, 560 578 871, 160	409 615, 646 1, 505 3 5, 230 406 610, 416
297 325, 861 1, 097 66 62, 302	269 353, 264 1, 313 5 5, 159	282 379, 712 1, 346 4 4, 763	513 657, 881 1, 282 4 4, 763	524 672, 506 1, 283 4 4, 365	567 798, 097 1, 407 4 4, 763	917 1, 446, 326 1, 577 4 4, 763

(4) 冷　凍　魚

産地	合計	1月	2月	3月	4月	5月
冷くろかわかじき　（　続　）						
静　岡	4,890 6,180,460	265 270,871	105 144,720	346 365,333	1,063 1,023,050	100 135,475
和歌山	267 301,758					
冷するめいか						
合　計	8,937 9,425,862	718 711,180	533 538,380	763 721,656	1,403 1,329,372	665 689,040
平均価格	1,054	990	1,010	945	947	1,036
岐　阜	95 349,704	2 14,472	2 14,472	55 43,416		4 28,944
東　京	20 12,636		10 5,076			
石　川	7,866 8,162,532	686 680,508	493 500,256	666 648,540	1,173 1,141,452	563 577,908
愛　知	597 584,496	30 16,200	28 18,576	18 13,176	50 32,400	60 54,648
大　阪	349 315,306			24 16,524	180 155,520	38 27,540
兵　庫	10 1,188					
冷もんこういか						
合　計	17,056 32,701,587	792 1,341,058	888 1,200,944	1,416 2,279,725	1,731 3,114,017	1,737 2,814,360
平均価格	1,917	1,693	1,352	1,609	1,798	1,620
東　京	5,131 7,144,599	360 350,937	477 541,074	638 711,661	530 842,702	190 564,840
石　川	30 119,880					
愛　知	370 1,290,060	10 38,880		10 38,880	70 196,560	35 102,600
大　阪	11,465 24,043,368	422 951,241	401 642,590	768 1,529,184	1,121 2,057,475	1,512 2,146,920
徳　島	60 103,680		10 17,280		10 17,280	
その他冷いか						
合　計	52,299 51,858,303	3,279 3,057,101	3,010 2,992,959	4,844 4,623,527	4,590 4,912,508	4,064 3,913,389
平均価格	991	932	994	954	1,070	962
岐　阜	194 185,922				4 5,184	10 5,346
宮　城	45 15,714	5 4,050	40 11,664			
千　葉	1,775 1,432,944					10 9,720
東　京	30,408 22,620,902	1,880 1,269,680	1,760 1,232,820	3,505 2,562,570	2,825 1,982,556	3,080 2,294,676

単位　上段　数量＝Ｋｇ
下段　金額＝円

６月	７月	８月	９月	１０月	１１月	１２月
231 263, 559	264 348, 105	278 374, 949	453 590, 067	438 575, 266	434 647, 502	913 1, 441, 563
			56 63, 051	82 92, 875	129 145, 832	
550 561, 924	686 719, 604	913 955, 314	541 618, 408	606 768, 852	583 713, 016	976 1, 099, 116
1, 021	1, 048	1, 046	1, 143	1, 268	1, 223	1, 126
2 15, 120	2 15, 120	14 105, 840	2 15, 120	4 30, 240	4 32, 400	4 34, 560
10 7, 560						
486 501, 228	616 650, 268	788 743, 364	455 492, 804	505 582, 660	547 638, 496	888 1, 005, 048
20 15, 984	45 35, 856	74 73, 980	84 110, 484	87 130, 032	27 24, 840	74 58, 320
32 22, 032	23 18, 360	37 32, 130		10 25, 920	5 17, 280	
						10 1, 188
1, 113 2, 102, 751	1, 177 2, 237, 442	1, 055 2, 444, 189	1, 923 3, 036, 846	1, 319 3, 029, 135	1, 474 3, 688, 025	2, 431 5, 413, 095
1, 889	1, 900	2, 316	1, 579	2, 296	2, 502	2, 226
35 108, 000	55 178, 200	171 264, 708	1, 435 1, 618, 282	792 1, 106, 179	378 565, 336	70 292, 680
						30 119, 880
45 126, 360	20 69, 120	20 78, 840	70 275, 940	20 78, 840	15 59, 130	55 224, 910
1, 033 1, 868, 391	1, 082 1, 955, 562	864 2, 100, 641	418 1, 142, 624	507 1, 844, 116	1, 081 3, 063, 559	2, 256 4, 741, 065
	20 34, 560					20 34, 560
4, 217 4, 426, 324	5, 338 4, 684, 714	3, 972 4, 297, 718	4, 386 4, 059, 589	5, 163 4, 973, 658	4, 070 4, 371, 028	5, 366 5, 545, 788
1, 049	877	1, 082	925	963	1, 073	1, 033
40 11, 556	96 124, 416	24 31, 104			20 8, 316	
	10 9, 720		30 42, 120		465 335, 880	1, 260 1, 035, 504
3, 010 2, 353, 536	2, 645 2, 122, 902	2, 746 2, 028, 024	1, 888 1, 465, 776	3, 499 2, 490, 048	2, 092 1, 636, 902	1, 478 1, 181, 412

(4) 冷　凍　魚

産地	合計	1月	2月	3月	4月	5月
その他冷いか　（　続　）						
神奈川	812 2,626,020	105 289,440	70 221,400	70 221,400	133 438,480	56 185,220
石　川	901 843,210	40 32,940	40 31,320	90 73,656	151 128,628	85 69,336
愛　知	476 885,492	30 26,406	30 26,406	25 49,302	70 132,948	20 53,568
三　重	162 283,284	22 34,236	10 15,444		30 53,244	20 35,640
大　阪	12,628 18,175,952	871 1,032,696	788 1,206,846	935 1,574,862	1,212 1,960,632	618 1,061,856
兵　庫	3,940 2,431,655	280 245,613	130 66,375	140 84,173	110 77,564	130 99,747
山　口	65 92,610	10 15,120	5 6,750	5 7,560		
徳　島	743 2,237,868	36 106,920	47 157,896	14 39,312	55 133,272	35 98,280
香　川	150 26,730		90 16,038	60 10,692		
冷おひょう						
合　計	10 22,140				10 22,140	
平均価格	2,214				2,214	
愛　知	10 22,140				10 22,140	
冷かれい						
合　計	65,226 62,445,345	4,805 4,095,029	4,352 3,787,565	5,317 4,615,600	5,017 4,177,342	4,277 3,774,081
平均価格	957	852	870	868	832	882
岐　阜	8,855 7,532,919	400 372,060	490 397,170	140 129,438	330 305,640	415 349,866
宮　城	1,105 1,828,980	90 82,620	20 18,360			
埼　玉	2,130 2,596,752	190 267,300	285 400,140	230 325,620	200 280,800	190 267,030
東　京	475 364,446					10 12,420
石　川	2,325 1,727,190	775 488,970	65 59,454	860 711,504	390 241,380	80 52,380
愛　知	34,475 37,754,738	2,251 2,125,494	2,239 2,128,242	2,366 2,324,321	2,422 2,293,822	2,402 2,412,255
三　重	13,716 8,816,342	709 403,050	742 439,571	1,195 681,021	1,325 738,504	1,060 579,798
大　阪	1,867 1,446,822	330 280,152	511 344,628	506 421,146	290 246,564	80 53,892
兵　庫	278 377,156	60 75,383		20 22,550	60 70,632	40 46,440

単位　上段　数量＝Ｋｇ
下段　金額＝円

６月	７月	８月	９月	１０月	１１月	１２月
63 210, 060	28 89, 640	21 69, 660	35 116, 100	35 116, 640	84 284, 040	112 383, 940
95 77, 220	70 58, 860	75 61, 560	50 59, 400	100 118, 260	45 53, 460	60 78, 570
10 7, 830	136 350, 406	10 26, 784	105 179, 172	10 9, 450	10 5, 616	20 17, 604
20 35, 640	20 36, 180	10 17, 820	30 55, 080			
547 1, 003, 104	1, 361 1, 319, 976	766 1, 387, 962	991 1, 559, 736	1, 201 1, 754, 406	1, 117 1, 769, 126	2, 221 2, 544, 750
380 589, 354	920 431, 566	120 110, 504	1, 140 229, 693	220 177, 162	190 129, 296	180 190, 608
10 14, 040	10 14, 040	25 35, 100				
42 123, 984	42 127, 008	175 529, 200	117 352, 512	98 307, 692	47 148, 392	35 113, 400
4, 939 4, 764, 819	4, 328 4, 041, 316	5, 867 5, 263, 185	6, 739 6, 615, 864	6, 823 6, 791, 056	6, 367 7, 049, 527	6, 395 7, 469, 961
964	933	897	981	995	1, 107	1, 168
715 589, 302	650 579, 528	840 653, 508	1, 445 1, 136, 052	1, 330 1, 058, 373	1, 240 1, 130, 004	860 831, 978
			155 267, 840	795 1, 382, 400	45 77, 760	
			500 271, 080	250 432, 432	160 289, 980	125 62, 370
10 12, 960	5 3, 672	70 51, 408	100 73, 440	110 80, 784	85 62, 424	85 67, 338
	5 3, 402					150 170, 100
3, 509 3, 780, 399	3, 128 3, 175, 696	2, 907 3, 145, 575	2, 516 3, 161, 916	2, 448 2, 548, 800	3, 977 4, 997, 376	4, 310 5, 660, 842
635 335, 286	510 258, 930	2, 000 1, 379, 214	2, 005 1, 660, 824	1, 860 1, 243, 620	830 448, 956	845 647, 568
70 46, 872	30 20, 088	50 33, 480				
			18 44, 712	30 44, 647	30 43, 027	20 29, 765

(4) 冷　凍　魚

産地	合計	1月	2月	3月	4月	5月
冷またい						
合計	2,927 5,203,449	140 158,652	206 252,720	370 828,425	141 263,736	170 426,060
平均価格	1,777	1,133	1,226	2,238	1,870	2,506
岐阜	2 5,292					
東京	270 339,660		30 36,180	30 35,100	20 24,840	10 11,340
新潟	1,242,605			312,077	59,616	202,176
愛知	1,657 2,457,108	50 87,480	26 44,820	280 409,968	91 145,260	70 100,980
大阪	940 1,104,775	90 71,172	150 171,720	60 71,280	30 34,020	90 111,564
兵庫	58 54,009					
その他冷たい						
合計	890 1,311,000	20 42,584	20 46,440	100 232,200	10 24,840	
平均価格	1,473	2,129	2,322	2,322	2,484	
東京	420 80,384					
大阪	460 1,211,252	10 23,220	20 46,440	100 232,200	10 24,840	
兵庫	10 19,364	10 19,364				
冷べにさけ						
合計	10,109 15,715,233	607 912,708	1,041 1,574,856	1,448 2,084,313	1,470 2,355,156	822 1,319,621
平均価格	1,554	1,503	1,512	1,439	1,602	1,605
岐阜	80 206,172					
東京	1,250 2,228,850					
愛知	2,680 3,855,189	106 159,948	212 316,656	296 383,853	412 674,568	262 421,157
三重	4,449 6,936,732	445 677,160	725 1,117,800	1,016 1,508,220	930 1,480,140	400 648,000
大阪	1,650 2,488,290	56 75,600	104 140,400	136 192,240	128 200,448	160 250,464
冷しろさけ						
合計	68,540 74,075,599	12,195 8,011,452	6,761 6,649,715	7,167 8,096,008	6,927 7,795,773	4,057 5,380,015
平均価格	1,080	656	983	1,129	1,125	1,326
岐阜	7,290 6,888,992	320 160,487	460 425,509	1,140 1,107,420	1,340 1,404,507	540 797,850

単位　上段　数量＝Ｋｇ
下段　金額＝円

６月	７月	８月	９月	１０月	１１月	１２月
320 673, 056	120 169, 668	81 106, 380	170 448, 416	330 401, 220	430 542, 743	449 932, 373
2, 103	1, 413	1, 313	2, 637	1, 215	1, 262	2, 076
		1 2, 592				1 2, 700
10 12, 420		20 24, 840	10 11, 340	20 23, 760	30 38, 340	90 121, 500
202, 176			202, 176			264, 384
240 370, 980	50 68, 040	20 36, 180	120 185, 220	150 224, 100	250 336, 960	310 447, 120
70 87, 480	70 101, 628	40 42, 768	40 49, 680	120 149, 040	150 167, 443	30 46, 980
				40 4, 320		18 49, 689
10 16, 232			50 129, 600	190 226, 454	440 439, 290	50 153, 360
1, 623			2, 592	1, 191	998	3, 067
				120 34, 214	300 46, 170	
10 16, 232			50 129, 600	70 192, 240	140 393, 120	50 153, 360
1, 149 1, 582, 159	511 829, 051	272 413, 472	362 598, 776	371 592, 914	966 1, 637, 322	1, 090 1, 814, 885
1, 376	1, 622	1, 520	1, 654	1, 598	1, 694	1, 665
	30 75, 492		50 130, 680			
				75 133, 650	550 981, 450	625 1, 113, 750
336 284, 623	112 163, 296	128 186, 624	168 247, 536	160 244, 944	264 415, 152	224 356, 832
700 1, 134, 000	225 364, 500		8 6, 912			
113 163, 536	144 225, 763	144 226, 848	136 213, 648	136 214, 320	152 240, 720	241 344, 303
4, 820 5, 867, 756	3, 891 4, 831, 628	2, 282 3, 195, 500	3, 824 4, 225, 957	7, 057 8, 071, 548	6, 168 7, 246, 524	3, 391 4, 703, 723
1, 217	1, 241	1, 400	1, 105	1, 143	1, 174	1, 387
760 1, 074, 459	590 423, 102	210 165, 143	610 294, 040	400 318, 297	450 258, 228	470 459, 950

(4) 冷　凍　魚

産地	合計	1月	2月	3月	4月	5月
冷しろさけ			（　続　）			
東　京	4,060 3,908,892	110 72,468	860 775,872	1,670 1,630,200	1,240 1,294,272	
石　川	230 201,204					
愛　知	16,158 24,801,573	1,967 2,160,618	1,511 1,775,793	2,443 3,472,924	1,307 1,963,872	1,708 2,776,535
三　重	4,872 4,431,551	1,038 963,597	980 870,697	594 469,260	720 613,698	809 662,342
大　阪	34,470 31,523,763	8,260 4,305,550	2,770 2,605,932	1,270 1,286,604	2,250 2,337,984	970 1,065,528
兵　庫	810 634,824	490 322,812	140 92,232			
福　岡	650 1,684,800	10 25,920	40 103,680	50 129,600	70 181,440	30 77,760
冷ぎんさけ						
合　計	205,436 280,192,982	16,969 18,649,059	17,995 21,952,496	22,691 27,421,491	21,232 27,062,944	16,662 23,275,572
平均価格	1,363	1,099	1,219	1,208	1,274	1,396
岐　阜	8,685 9,273,830	1,500 332,100			1,589 2,077,272	
宮　城	1,561 1,952,390		128 158,976	25 99,360	70 198,720	50 99,360
千　葉	560 683,488			280 334,333		
東　京	807 1,248,912	1	477 695,844	17 37,260	5 15,120	7 22,680
石　川	1,000 1,367,172			650 886,356	210 287,280	140 193,536
愛　知	48,797 69,297,452	2,357 2,825,440	3,464 4,340,928	4,072 5,012,576	3,930 4,901,733	5,047 6,752,827
三　重	26,761 43,460,654	1,365 1,745,839	1,807 2,434,975	4,723 6,092,512	3,159 4,512,328	1,471 2,398,953
大　阪	116,351 151,188,852	11,746 13,745,680	11,939 14,074,453	12,704 14,659,774	12,256 15,067,958	9,936 13,788,986
兵　庫	914 1,720,232		180 247,320	220 299,320	13 2,533	11 19,230
冷ます						
合　計	3,734 3,694,476	240 248,400	140 145,800	120 127,030	30 26,957	160 168,891
平均価格	989	1,035	1,041	1,058	898	1,055
岩　手	60 55,080					
石　川	40 32,400		20 16,200		20 16,200	
愛　知	644 367,848					
大　阪	2,560 2,782,134	200 205,200				20 22,464

単位　上段　数量＝Ｋｇ
下段　金額＝円

６月	７月	８月	９月	１０月	１１月	１２月
160 88, 128			10 12, 960			10 34, 992
230 201, 204						
811 1, 383, 651	1, 121 2, 030, 366	1, 202 2, 076, 955	956 1, 544, 815	992 1, 692, 822	1, 029 1, 914, 293	1, 111 2, 008, 929
269 211, 766		40 34, 560	128 124, 416	145 134, 815	29 48, 320	120 298, 080
2, 530 2, 753, 028	2, 090 2, 144, 880	810 867, 002	2, 050 2, 068, 286	5, 320 5, 636, 174	4, 540 4, 732, 463	1, 610 1, 720, 332
				150 159, 840	30 59, 940	
60 155, 520	90 233, 280	20 51, 840	70 181, 440	50 129, 600	90 233, 280	70 181, 440
18, 627 24, 857, 736	12, 560 20, 361, 105	15, 434 23, 171, 478	16, 177 23, 143, 942	13, 914 20, 876, 025	16, 366 24, 011, 028	16, 809 25, 410, 106
1, 334	1, 621	1, 501	1, 430	1, 500	1, 467	1, 511
4, 970 5, 939, 838	20 18, 079	418 630, 709	168 254, 016			20 21, 816
144 139, 104	384 238, 464	168 206, 411	128 175, 567	136 186, 539	152 208, 484	176 241, 405
		280 349, 155				
					88 127, 656	212 350, 352
4, 008 5, 582, 206	3, 549 5, 418, 327	5, 320 7, 675, 916	4, 537 7, 109, 971	3, 502 5, 370, 689	4, 738 7, 712, 908	4, 273 6, 593, 931
526 942, 667	891 1, 782, 866	1, 605 3, 146, 266	1, 932 3, 579, 854	2, 875 5, 184, 926	2, 991 5, 608, 383	3, 416 6, 031, 085
8, 969 12, 238, 261	7, 716 12, 903, 369	7, 643 11, 163, 021	9, 412 12, 024, 534	7, 321 9, 944, 751	8, 217 9, 925, 217	8, 492 11, 652, 848
10 15, 660				80 189, 120	180 428, 380	220 518, 669
490 511, 704	366 361, 908	566 520, 668	852 839, 862	562 551, 232	113 89, 478	95 102, 546
1, 044	988	919	985	980	791	1, 079
					25 22, 950	35 32, 130
	56 27, 216	236 130, 248	152 89, 424	112 54, 432	88 66, 528	
490 511, 704	310 334, 692	330 390, 420	700 750, 438	450 496, 800		60 70, 416

(4) 冷　凍　魚

産地	合計	1月	2月	3月	4月	5月
冷ます			（　続　）			
兵　庫	430 457,014	40 43,200	120 129,600	120 127,030	10 10,757	140 146,427
冷えび						
合　計	215,838 379,931,310	14,617 20,827,357	12,679 19,320,646	18,039 29,910,870	20,079 34,260,603	17,400 28,933,061
平均価格	1,760	1,424	1,523	1,658	1,706	1,662
岐　阜	26,699 24,000,028	2,175 1,469,934	2,125 1,564,208	2,084 1,778,417	2,956 2,297,982	2,835 2,260,111
宮　城	670 677,582	10 27,648	10 27,648	10 14,213		95 45,069
東　京	49,241 95,305,015	4,054 5,726,333	2,420 4,396,698	3,611 6,872,308	4,207 8,205,126	3,904 7,532,738
石　川	130 188,352	80 101,952	40 69,120	10 17,280		
静　岡	2,622 1,614,020	192 87,091	40 41,904	192 87,091	242 154,786	232 137,290
愛　知	63,656 121,666,984	3,177 4,701,477	2,314 4,261,970	4,330 7,161,692	4,499 9,142,573	4,713 8,681,777
三　重	3,000 1,789,448	228 134,201	540 318,815	180 107,309	108 65,059	72 42,897
大　阪	26,671 58,127,148	2,396 4,920,696	2,037 3,874,932	3,820 8,310,951	3,387 6,744,293	2,256 5,009,502
兵　庫	42,849 75,982,870	2,285 3,625,884	3,073 4,604,647	3,802 5,561,609	4,680 7,650,784	3,293 5,223,677
奈　良	300 579,863	20 32,141	80 160,704			
冷たらばがに						
合　計	3,038 17,963,746	142 517,826	8 74,088	20 201,960	65 897,048	5 31,104
平均価格	5,913	3,646	9,261	10,098	13,800	6,220
北海道	290 1,409,400					
東　京	70 863,730				40 631,800	
愛　知	69 579,636					
大　阪	970 9,448,260	62 292,668	8 74,088	20 201,960	5 31,968	5 31,104
鳥　取	1,619 5,644,360	80 225,158			20 233,280	
福　岡	20 18,360					
冷ずわいがに						
合　計	59,154 198,941,855	4,291 13,983,294	2,567 10,411,821	6,918 25,781,629	4,936 14,325,778	3,143 9,066,254
平均価格	3,363	3,258	4,056	3,726	2,902	2,884

単位　上段　数量＝Ｋｇ
下段　金額＝円

６月	７月	８月	９月	１０月	１１月	１２月
15, 596 27, 826, 538	16, 451 29, 096, 175	17, 794 33, 155, 073	17, 261 29, 016, 081	18, 229 33, 435, 466	18, 422 34, 673, 837	29, 271 59, 475, 603
1, 784	1, 768	1, 863	1, 681	1, 834	1, 882	2, 031
1, 568 1, 470, 743	1, 765 1, 518, 619	1, 505 1, 695, 851	2, 489 2, 302, 602	1, 834 1, 586, 896	2, 967 1, 882, 469	2, 396 4, 172, 196
95 84, 153	44 74, 018	62 104, 369	42 70, 759	146 122, 425	38 40, 994	118 66, 286
3, 689 7, 198, 575	3, 781 7, 112, 903	4, 787 8, 535, 520	3, 505 6, 714, 405	4, 420 8, 599, 743	4, 147 8, 956, 463	6, 716 15, 454, 203
242 154, 786	288 143, 079	186 155, 369	282 214, 726	494 290, 672		232 147, 226
5, 063 9, 690, 459	5, 025 10, 488, 640	6, 008 12, 690, 340	6, 064 10, 140, 324	5, 487 11, 062, 681	5, 334 11, 763, 795	11, 642 21, 881, 256
144 85, 989	192 113, 981	396 238, 593	180 107, 957	204 121, 241	228 129, 276	528 324, 130
1, 848 3, 912, 237	1, 761 3, 882, 580	2, 023 4, 589, 607	1, 729 4, 018, 683	1, 787 4, 237, 605	1, 599 3, 837, 516	2, 028 4, 788, 546
2, 947 5, 229, 596	3, 595 5, 762, 355	2, 827 5, 145, 424	2, 860 5, 230, 679	3, 857 7, 414, 203	4, 019 7, 892, 252	5, 611 12, 641, 760
			110 215, 946		90 171, 072	
10 86, 832	45 322, 704	15 104, 328	7, 344	341 1, 808, 741	31 558, 792	2, 356 13, 352, 979
8, 683	7, 171	6, 955		5, 304	18, 025	5, 667
				290 1, 409, 400		
						30 231, 930
				4 30, 240	11 72, 468	54 476, 928
10 86, 832	5 31, 104	5 31, 968	7, 344	15 95, 904	20 486, 324	815 8, 076, 996
	40 291, 600	10 72, 360		32 273, 197		1, 437 4, 548, 765
						20 18, 360
3, 814 13, 049, 770	4, 897 14, 687, 784	4, 630 13, 033, 764	1, 934 9, 044, 957	5, 367 16, 598, 577	3, 153 12, 800, 156	13, 504 46, 158, 071
3, 421	2, 999	2, 815	4, 676	3, 092	4, 059	3, 418

(4) 冷　凍　魚

産地	合計	1月	2月	3月	4月	5月
冷ずわいがに			（　続　）			
岐　阜	540 1,174,286					
宮　城	13,499 68,665,837	910 4,417,351	960 4,596,114	2,140 11,064,858	940 4,761,892	883 4,301,294
東　京	6,688 15,967,864	83 270,393	35 112,164	2,623 7,345,296		50 176,256
石　川	7,175 6,579,738	210 232,524	10 16,200	615 907,200	1,000 685,800	1,500 886,680
愛　知	5,662 19,817,422	172 539,545			1,005 3,048,030	
三　重	140 257,040					
大　阪	12,064 27,932,072	345 2,024,318	212 1,005,921	468 1,464,415	1,211 1,714,284	90 468,504
兵　庫	50 147,920					
鳥　取	13,130 57,818,506	2,571 6,499,163	1,350 4,681,422	1,072 4,999,860	780 4,115,772	620 3,233,520
福　岡	206 581,170					
その他冷かに						
合　計	34,000 17,648,577	4,282 4,045,388	3,403 1,611,899	3,217 1,662,723	2,410 1,202,658	2,123 632,603
平均価格	519	944	473	516	499	297
岐　阜	22 23,652				1 972	
東　京	1,051 918,280	93 71,604	56 47,304	72 58,968	24 20,736	10 8,100
神奈川	10 43,416				10 43,416	
石　川	2,000 2,721,600	1,500 2,041,200		500 680,400		
愛　知	12,560 5,538,174	1,443 743,627	1,019 470,266	1,169 553,348	911 441,451	943 430,998
大　阪	3,167 2,679,827		1,410 936,522	10 25,380		
鳥　取	15,190 5,723,628	1,246 1,188,957	918 157,807	1,466 344,627	1,464 696,083	1,170 193,505
冷かつお						
合　計	20,413 19,059,640	493 445,794	372 363,931	679 681,332	4,227 3,637,322	2,883 2,450,283
平均価格	933	904	978	1,003	860	849
岐　阜	90 96,422					
宮　城	1,049 1,348,430					
静　岡	19,253 17,584,818	493 445,794	372 363,931	676 676,634	4,227 3,637,322	2,874 2,437,647

単位　上段　数量＝Ｋｇ
下段　金額＝円

６月	７月	８月	９月	１０月	１１月	１２月
						540 1, 174, 286
968 4, 321, 512	670 3, 297, 672	990 5, 150, 304	960 4, 756, 320	1, 100 5, 505, 408	910 5, 085, 504	2, 068 11, 407, 608
	2, 000 4, 057, 776	241 438, 156	30 85, 925	50 120, 312	45 105, 840	1, 531 3, 255, 746
310 272, 754		1, 000 901, 800		2, 000 1, 941, 300	500 486, 000	30 249, 480
250 1, 626, 804	200 1, 321, 920	300 1, 982, 880	475 1, 577, 124	410 2, 377, 620	579 1, 674, 428	2, 271 5, 669, 071
						140 257, 040
1, 266 1, 874, 524	1, 115 1, 391, 256	1, 599 1, 775, 088	49 302, 832	1, 147 2, 662, 473	619 2, 128, 464	3, 943 11, 119, 993
					10 29, 700	40 118, 220
1, 020 4, 954, 176	912 4, 619, 160	500 2, 785, 536	420 2, 322, 756	660 3, 991, 464	490 3, 290, 220	2, 735 12, 325, 457
						206 581, 170
2, 148 1, 014, 479	1, 525 461, 339	1, 543 1, 033, 499	3, 152 1, 450, 695	2, 776 1, 173, 123	3, 313 1, 668, 368	4, 108 1, 691, 803
472	302	669	460	422	503	411
	3 3, 240	8 8, 640	4 4, 320	4 4, 320		2 2, 160
45 36, 450	93 67, 716	123 108, 680	115 94, 284	195 193, 460	121 110, 268	104 100, 710
801 354, 295	578 211, 962	748 304, 238	922 403, 251	854 328, 448	1, 344 496, 456	1, 828 799, 834
		30 26, 460	754 688, 208	315 325, 454	322 336, 288	326 341, 515
1, 302 623, 734	851 178, 421	634 585, 481	1, 357 260, 632	1, 408 321, 441	1, 526 725, 356	1, 848 447, 584
1, 315 1, 385, 616	904 1, 054, 655	2, 690 2, 819, 090	4, 176 3, 455, 032	1, 604 1, 560, 333	640 763, 668	430 442, 584
1, 053	1, 166	1, 047	827	972	1, 193	1, 029
				90 96, 422		
145 165, 941	207 273, 210	212 279, 414	318 415, 350	167 214, 515		
1, 161 1, 207, 039	697 781, 445	2, 478 2, 539, 676	3, 858 3, 039, 682	1, 347 1, 249, 396	640 763, 668	430 442, 584

(4) 冷　凍　魚

産地	合計	1月	2月	3月	4月	5月
冷かつお　（　続　）						
三　重	21 29,970			3 4,698		9 12,636
冷ぶり						
合　計	920 587,304	40 24,084	10 5,940	80 47,520	90 57,780	20 12,420
平均価格	638	602	594	594	642	621
愛　知	910 581,040	30 17,820	10 5,940	80 47,520	90 57,780	20 12,420
兵　庫	10 6,264	10 6,264				
冷あじ						
合　計	31,509 21,405,177	1,625 988,424	2,058 971,631	756 435,572	1,735 965,551	4,779 3,041,323
平均価格	679	608	472	576	556	636
岐　阜	170 235,209		100 56,160			
愛　知	11,205 8,093,463	720 462,672	315 233,280	445 307,314	255 201,582	
三　重	600 342,187		10 5,508	2 1,728	150 84,240	430 246,132
大　阪	17,349 12,204,261	765 494,910	1,443 634,825	119 84,672	1,100 625,104	4,229 2,768,754
兵　庫	2,060 443,139	140 30,842	190 41,858	190 41,858	220 48,469	120 26,437
山　口	105 75,902					
香　川	20 11,016				10 6,156	
冷さわら						
合　計	49,535 52,979,236	4,242 3,824,239	3,904 3,717,802	4,838 4,834,114	4,330 4,743,057	2,820 3,071,028
平均価格	1,069	901	952	999	1,095	1,089
岐　阜	352 293,780	10 4,455	10 15,120	174 23,879	30 12,960	20 9,639
東　京	3,906 3,850,092		340 316,980	440 408,240	520 492,372	580 570,456
静　岡	6 9,396			6 9,396		
愛　知	35,228 36,427,242	3,672 3,229,024	3,384 3,150,262	3,658 3,578,819	2,488 2,686,628	1,444 1,636,373
三　重	4,973 5,566,539				482 373,681	576 551,620
大　阪	2,090 2,237,867	420 390,960	20 18,360	10 9,180	20 4,536	
山　口	70 75,600				70 75,600	

単位　上段　数量＝Ｋｇ
下段　金額＝円

６月	７月	８月	９月	１０月	１１月	１２月
9 12,636						
40 25,920 648 40 25,920	40 25,380 634 40 25,380	80 51,300 641 80 51,300	90 58,320 648 90 58,320	50 32,400 648 50 32,400	100 64,800 648 100 64,800	280 181,440 648 280 181,440
5,576 3,975,316 712 1,950 1,228,716 8 4,579 3,460 2,700,443 140 30,843 8 5,875 10 4,860	3,976 3,028,339 761 590 520,668 3,208 2,464,085 170 37,711 8 5,875	1,303 1,054,459 809 40 160,932 440 351,540 580 464,140 190 42,639 53 35,208	4,853 3,505,883 722 10 6,237 3,135 2,186,165 1,512 1,246,698 160 37,839 36 28,944	1,323 1,043,859 789 10 5,940 435 409,180 738 594,270 140 34,469	2,510 1,797,873 716 2,330 1,721,412 80 51,840 100 24,621	1,015 596,947 588 10 5,940 590 470,934 115 74,520 300 45,553
4,518 4,641,666 1,027 10 8,640 550 541,836 3,168 3,123,186 540 582,444	2,764 2,953,497 1,068 440 432,432 1,696 1,871,531 538 499,954	2,374 2,858,805 1,204 490 491,400 1,350 1,673,741 374 426,904	7,136 7,069,253 990 24 16,480 40 39,312 6,578 6,374,273 384 454,508	2,800 3,426,040 1,223 14 20,196 1,928 2,261,455 208 288,576 520 638,193	4,659 5,370,060 1,152 56 177,659 370 407,592 2,088 2,320,487 895 1,034,424 1,100 1,176,638	5,150 6,469,675 1,256 4 4,752 136 149,472 3,774 4,521,463 976 1,354,428

(4) 冷　凍　魚

産地	合計	1月	2月	3月	4月	5月
冷さわら（続）						
徳　島	2,910 4,518,720	140 199,800	150 217,080	550 804,600	720 1,097,280	200 302,940
冷またら						
合　計	14,405 13,284,345	1,120 906,163	1,010 821,340	1,100 936,209	930 846,450	1,100 1,033,776
平均価格	922	809	813	851	910	939
岐　阜	280 282,725			10 4,277	30 16,038	
東　京	370 302,238	20 14,688	10 7,344			25 18,900
石　川	1,250 953,961					
愛　知	12,255 11,605,788	1,090 882,468	1,000 813,996	1,090 931,932	900 830,412	1,075 1,014,876
兵　庫	250 139,633	10 9,007				
冷すけそうたら						
合　計	1,216 1,201,068	180 170,100	200 182,520	170 162,864	80 71,496	65 65,016
平均価格	987	945	912	958	893	1,000
岐　阜	10 7,344		10 7,344			
東　京	406 353,808		40 29,376	10 7,344	40 29,376	15 11,016
愛　知	800 839,916	180 170,100	150 145,800	160 155,520	40 42,120	50 54,000
冷さば						
合　計	110,138 90,503,804	8,595 6,127,385	8,860 7,021,833	10,661 7,826,048	7,586 6,421,366	10,644 8,657,227
平均価格	821	712	792	734	846	813
岐　阜	471 406,013	20 9,180	20 10,800	30 16,200	20 11,340	140 91,854
青　森	786 245,832	30 8,877	40 11,404	50 14,255	50 14,255	77 22,293
埼　玉	1,255 1,037,934	435 377,028	160 139,104	220 181,926	70 53,622	290 224,154
千　葉	400 187,272					
東　京	67,431 58,071,049	5,870 3,970,534	6,710 5,559,342	6,931 5,580,134	5,961 5,107,276	7,632 6,359,796
愛　知	23,895 18,776,741	1,240 942,084	420 233,118	880 433,329	455 305,370	1,075 746,388
三　重	10,550 8,915,940	650 558,900	60 45,036	1,270 834,030	690 598,050	1,170 952,830
大　阪	1,900 1,096,046	270 189,243	520 338,580	970 502,416		

単位　上段　数量＝Ｋｇ
下段　金額＝円

６月	７月	８月	９月	１０月	１１月	１２月
250 385, 560	90 149, 580	160 266, 760	110 184, 680	130 217, 620	150 253, 260	260 439, 560
1, 235 1, 195, 506	825 805, 518	1, 090 1, 014, 120	925 897, 227	1, 225 1, 223, 897	1, 555 1, 481, 868	2, 290 2, 122, 271
968	976	930	969	999	952	926
10 5, 724	10 5, 724	40 22, 680	30 7, 418	30 8, 195		120 212, 669
45 35, 478	30 23, 652			90 75, 816	80 67, 392	70 58, 968
210 159, 300	330 249, 480	410 306, 072	300 239, 109			
970 995, 004	455 526, 662	520 570, 672	595 650, 700	1, 105 1, 139, 886	1, 475 1, 414, 476	1, 980 1, 834, 704
		120 114, 696				120 15, 930
41 47, 736	100 102, 816	90 82, 188	140 138, 348	120 136, 944	20 27, 540	10 13, 500
1, 164	1, 028	913	988	1, 141	1, 377	1, 350
41 47, 736	100 102, 816	70 55, 188	60 47, 304	30 23, 652		
		20 27, 000	80 91, 044	90 113, 292	20 27, 540	10 13, 500
9, 751 8, 289, 586	9, 316 8, 064, 111	6, 947 5, 222, 738	10, 321 9, 228, 992	9, 046 7, 682, 439	8, 387 7, 531, 301	10, 024 8, 430, 778
850	865	751	894	849	897	841
100 66, 204		20 10, 152	70 164, 471	10 5, 400	21 9, 612	20 10, 800
111 37, 925	77 28, 804	86 27, 361	76 22, 932	106 33, 319	40 11, 404	43 13, 003
80 62, 100						
				170 117, 504		230 69, 768
5, 835 5, 231, 009	4, 794 4, 419, 737	2, 431 1, 996, 933	6, 070 5, 667, 701	4, 420 4, 098, 166	5, 431 5, 064, 441	5, 346 5, 015, 980
1, 875 1, 371, 438	2, 805 2, 207, 412	2, 370 1, 921, 968	3, 300 2, 686, 878	3, 170 2, 639, 196	2, 370 2, 058, 664	3, 935 3, 230, 896
1, 750 1, 520, 910	1, 620 1, 405, 890	1, 410 1, 238, 814	735 674, 730	810 733, 320	385 353, 430	
		70 11, 785	20 10, 822	50 43, 200		

(4) 冷　凍　魚

産地	合計	1月	2月	3月	4月	5月
冷さば　（　続　）						
兵　庫	3,370 1,640,617	80 71,539	930 684,449	310 263,758	300 268,273	220 196,732
徳　島	80 126,360				40 63,180	40 63,180
冷さんま						
合　計	11,100 15,312,900		3,700 4,246,149		10 14,915	
平均価格	1,379		1,147		1,491	
岐　阜	50 247,266					
東　京	11,040 15,050,719		3,700 4,246,149			
兵　庫	10 14,915				10 14,915	
冷にしん						
合　計	315 85,201				21 7,031	
平均価格	270				334	
愛　知	35 11,718				21 7,031	
兵　庫	280 73,483					
冷きす						
合　計	8,989 7,922,221	481 383,724	350 293,868	722 582,487	970 800,604	880 748,764
平均価格	881	797	839	806	825	850
岐　阜	7 6,642			1 864		
東　京	3,563 3,154,248	221 177,120	190 160,920	181 140,940	280 238,572	260 218,700
愛　知	229 175,068	20 16,200	20 16,200	10 7,560	80 58,320	10 7,560
三　重	4,000 3,590,611	170 136,944	100 84,996	270 221,011	470 392,904	520 451,332
大　阪	720 574,992	70 53,460	40 31,752	150 117,072	130 102,924	90 71,172
山　口	470 420,660			110 95,040	10 7,884	
冷たこ						
合　計	4,386 3,260,001	2,214 319,118	120 231,120	250 335,372	319 398,363	313 401,787
平均価格	743	144	1,926	1,341	1,248	1,283
岐　阜	250 342,360					200 287,280

単位　上段　数量＝Ｋｇ
下段　金額＝円

６月	７月	８月	９月	１０月	１１月	１２月
	20 2, 268	560 15, 725	50 1, 458	310 12, 334	140 33, 750	450 90, 331
	1, 550 1, 835, 762 1, 184 1, 550 1, 835, 762			3, 490 5, 375, 555 1, 540 10 8, 316 3, 480 5, 367, 239	1, 990 3, 271, 025 1, 643 40 238, 950 1, 950 3, 032, 075	360 569, 494 1, 581 360 569, 494
						294 78, 170 265 14 4, 687 280 73, 483
940 808, 056 859 1 864 440 367, 740 9 6, 804 450 399, 384 40 33, 264	802 701, 352 874 1 972 251 206, 280 20 16, 200 370 339, 012 60 48, 276 100 90, 612	973 882, 360 906 3 2, 916 330 297, 756 390 365, 256 90 73, 332 160 143, 100	650 592, 704 911 270 248, 400 30 19, 440 290 271, 620 20 16, 200 40 37, 044	860 805, 680 936 340 318, 600 10 10, 584 430 401, 976 30 27, 540 50 46, 980	650 623, 916 959 390 373, 680 20 16, 200 240 234, 036	711 698, 706 982 1 1, 026 410 405, 540 300 292, 140
31 74, 601 2, 406	128 278, 640 2, 176	44 97, 119 2, 207	510 158, 836 311	60 119, 880 1, 998	150 184, 248 1, 228 10 14, 688	247 660, 917 2, 675 40 40, 392

(4) 冷　凍　魚

産地	合計	1月	2月	3月	4月	5月
冷たこ			（　続　）			
千　葉	2,080 181,958	2,080 181,958				
東　京	400 170,208	80 28,944		80 28,944		80 34,560
愛　知	1,016 920,322	22 33,912	110 211,680	104 152,712	160 23,846	
大　阪	640 1,645,153	32 74,304	10 19,440	66 153,716	159 374,517	33 79,947
冷あかうお						
合　計	32,114 25,084,491	2,165 1,651,643	2,685 1,817,866	2,535 1,864,705	3,653 2,655,039	2,188 1,791,471
平均価格	781	762	677	735	726	818
岐　阜	496 287,496					
東　京	5,982 4,349,025	420 294,570	526 363,906	500 341,442	390 292,464	400 292,572
愛　知	25,161 20,169,442	1,640 1,295,838	2,060 1,395,036	1,910 1,448,852	3,200 2,325,834	1,725 1,462,158
三　重	430 251,744	105 61,235	94 55,792	105 61,235	63 36,741	63 36,741
大　阪	25 13,608		5 3,132			
兵　庫	20 13,176			20 13,176		
冷メルルーサ						
合　計	15,620 12,003,109	1,070 819,828	1,490 1,139,832	710 532,116	1,150 809,460	670 492,804
平均価格	768	766	764	749	703	735
岐　阜	510 412,128		500 406,188			
東　京	2,250 2,131,920	170 151,416	70 62,100	110 97,308	240 212,976	110 101,520
愛　知	3,340 2,230,416	80 69,660		10 12,420	30 34,560	50 47,844
大　阪	9,520 7,228,645	820 598,752	920 671,544	590 422,388	880 561,924	510 343,440
冷すりみ						
合　計	3,132 6,794,195	111 261,306	80 203,310	235 616,248	265 663,228	230 546,912
平均価格	2,169	2,354	2,541	2,622	2,502	2,377
北海道	2,512 6,490,931	96 245,916	80 203,310	235 616,248	250 647,838	200 516,132
千　葉	500 180,144					
神奈川	120 123,120	15 15,390			15 15,390	30 30,780

単位　上段　数量＝Ｋｇ
下段　金額＝円

６月	７月	８月	９月	１０月	１１月	１２月
			80 34, 560		80 43, 200	
	60 113, 400	10 14, 256	430 124, 276	60 119, 880	60 126, 360	
31 74, 601	68 165, 240	34 82, 863				207 620, 525
2, 233 1, 730, 571	2, 197 1, 746, 382	3, 949 3, 056, 179	2, 967 2, 245, 424	2, 822 2, 307, 183	2, 748 2, 467, 855	1, 972 1, 750, 173
774	794	773	756	817	898	887
		296 165, 186	95 58, 860	105 63, 450		
680 433, 890	535 380, 538	961 661, 527	295 244, 566	395 325, 404	360 272, 268	520 445, 878
1, 553 1, 296, 681	1, 662 1, 365, 844	2, 692 2, 229, 466	2, 557 1, 931, 522	2, 322 1, 918, 329	2, 388 2, 195, 587	1, 452 1, 304, 295
			20 10, 476			
1, 400 1, 134, 432	1, 420 1, 128, 708	670 531, 025	2, 620 1, 969, 380	1, 850 1, 420, 362	1, 900 1, 493, 748	670 531, 414
810	794	792	751	767	786	793
		10 5, 940				
90 87, 480	310 301, 320	100 97, 200	480 466, 560	310 301, 320	250 243, 000	10 9, 720
340 277, 020		290 228, 528	680 355, 536	560 312, 390	850 562, 464	450 329, 994
970 769, 932	1, 110 827, 388	270 199, 357	1, 460 1, 147, 284	980 806, 652	800 688, 284	210 191, 700
225 555, 984	140 349, 920	195 513, 216	190 488, 106	220 549, 538	335 781, 639	906 1, 264, 788
2, 471	2, 499	2, 631	2, 568	2, 497	2, 333	1, 396
195 525, 204	140 349, 920	195 513, 216	190 488, 106	220 549, 538	305 750, 859	406 1, 084, 644
						500 180, 144
30 30, 780					30 30, 780	

(4) 冷　凍　魚

産地	合計	1月	2月	3月	4月	5月
その他冷凍魚						
合計	366,439 226,319,717	30,116 18,261,496	36,797 16,113,004	31,559 20,416,956	30,146 17,480,878	38,178 18,839,462
平均価格	617	606	437	646	579	493
岐阜	11,602 5,632,511	339 404,966	220 231,154	258 213,272	146 119,809	6,696 715,955
北海道	3,555 3,218,572	215 137,461	480 426,989	20 22,810		
宮城	5,485 14,752,772	299 732,834	263 668,574	683 1,602,611	481 1,054,944	509 1,096,794
福島	1,457 2,524,146	88 156,764	66 117,573	110 205,753	132 235,146	132 244,944
千葉	2,393 1,849,303	338 86,266	21 90,655	26 69,709	23 76,059	71 115,717
東京	33,939 28,195,614	2,448 1,354,320	1,641 1,458,474	2,118 1,956,020	3,073 2,238,765	2,472 2,126,790
新潟	1,227,312			296,784	59,616	202,176
石川	4,532 4,132,512			500 453,600		2,750 2,613,600
静岡	6,631 7,060,243	363 326,659	442 352,609	498 457,800	984 934,999	723 793,251
愛知	198,786 95,309,514	18,615 10,370,563	17,895 8,218,695	19,535 7,870,369	18,963 8,300,455	18,415 8,022,361
三重	30,194 9,074,457	40 36,720	9,300 82,804	680 149,785	2,270 214,831	2,990 116,235
滋賀	1,170 784,210	90 61,236	30 20,412	70 47,628	90 61,236	70 47,628
大阪	29,810 32,270,397	3,831 3,167,350	3,308 3,173,160	3,843 4,211,492	1,875 3,077,852	1,266 1,540,064
兵庫	7,394 4,039,534	704 347,691	590 268,269	1,030 1,521,313	630 185,368	390 145,139
鳥取	14,148 3,205,779	1,506 320,292	1,351 289,949	1,166 261,362	1,020 228,168	1,199 269,369
山口	9,782 3,597,058	878 215,242	746 127,031	322 63,945	45 31,158	133 155,250
徳島	220 261,360	20 23,760	90 106,920	110 130,680		
香川	1,987 1,419,979	160 100,116	214 110,376	278 183,047	131 91,368	136 104,341
福岡	3,354 7,764,444	182 419,256	140 369,360	312 698,976	283 571,104	226 529,848
冷むきかき						
合計	3,935 6,392,812	256 372,924	386 501,444	245 385,020	90 116,964	70 109,188
平均価格	1,624	1,456	1,299	1,571	1,299	1,559
岐阜	41 67,932			10 15,660		30 50,760
宮城	90 56,376		90 56,376			

単位　上段　数量＝Ｋｇ
下段　金額＝円

６月	７月	８月	９月	１０月	１１月	１２月
31, 841 20, 640, 506	29, 280 17, 448, 186	19, 400 14, 190, 843	26, 237 21, 196, 634	25, 471 16, 209, 828	26, 668 19, 172, 261	40, 746 26, 349, 663
648	595	731	807	636	718	646
1, 292 1, 183, 543	652 717, 137	769 643, 539	404 652, 806	180 89, 318	287 345, 546	359 315, 466
			200 194, 400	10 18, 144	660 631, 584	1, 970 1, 787, 184
449 1, 011, 582	268 825, 714	438 1, 291, 167	521 1, 222, 776	384 1, 275, 912	433 1, 442, 124	757 2, 527, 740
66 127, 371	110 218, 000	132 235, 146	88 156, 764	110 195, 955	266 470, 292	157 160, 438
33 93, 176	42 125, 663	491 398, 407	597 297, 550	44 87, 356	123 98, 046	584 310, 699
3, 171 3, 103, 326	3, 101 2, 310, 098	2, 142 2, 030, 314	3, 144 2, 763, 528	3, 261 2, 229, 086	3, 813 3, 427, 282	3, 555 3, 197, 611
202, 176			202, 176			264, 384
262 241, 488	550 498, 960					470 324, 864
606 666, 792	570 630, 925	693 761, 173	651 719, 248	432 515, 419	408 538, 812	261 362, 556
16, 700 6, 966, 235	17, 633 6, 802, 218	11, 046 5, 570, 017	14, 522 9, 674, 599	13, 941 6, 555, 833	13, 628 7, 220, 877	17, 893 9, 737, 292
1, 780 1, 216, 296	830 593, 827	770 658, 606	900 699, 678	1, 030 784, 231	2, 482 2, 143, 927	7, 122 2, 377, 517
100 68, 040	60 40, 824	50 34, 020	140 91, 174	120 81, 648	200 130, 248	150 100, 116
4, 957 4, 084, 726	3, 037 3, 106, 644	776 1, 095, 139	2, 822 2, 828, 593	1, 923 2, 347, 668	826 1, 348, 607	1, 346 2, 289, 102
290 119, 845	850 252, 264	650 207, 489	450 152, 115	660 605, 306	250 91, 809	900 142, 926
1, 140 256, 853	765 171, 338	834 185, 718	1, 080 242, 959	1, 183 266, 499	1, 073 240, 536	1, 831 472, 736
536 508, 745	351 355, 536	190 335, 556	282 383, 292	1, 785 469, 369	1, 836 359, 228	2, 678 592, 706
179 140, 152	137 101, 358	115 82, 944	124 89, 424	188 151, 324	136 114, 075	189 151, 454
280 650, 160	324 697, 680	304 661, 608	312 825, 552	220 536, 760	247 569, 268	524 1, 234, 872
51 74, 412	20 29, 160	40 61, 560	260 449, 388	560 940, 032	895 1, 541, 160	1, 062 1, 811, 560
1, 459	1, 458	1, 539	1, 728	1, 678	1, 721	1, 705
1 1, 512						

(4) 冷　凍　魚

産地	合計	1月	2月	3月	4月	5月
冷むきかき			（　続　）			
東　京	1,104 1,818,612	161 224,640	151 225,180	10 16,200	10 16,740	
愛　知	2,580 4,283,680	95 148,284	145 219,888	225 353,160	60 92,664	40 58,428
大　阪	100 158,652					
広　島	20 7,560				20 7,560	
冷かいばしら						
合　計	13,729 47,560,738	712 2,335,068	922 3,120,228	997 3,295,944	1,600 5,012,280	855 3,020,058
平均価格	3,464	3,279	3,384	3,305	3,132	3,532
岐　阜	241 789,858	60 187,920	145 454,140	1 3,240	1 3,564	
東　京	200 282,420					10 30,780
石　川	64 207,360	20 64,800	14 45,360	30 97,200		
愛　知	5,367 18,876,165	431 1,403,136	533 1,845,288	516 1,478,844	464 1,426,464	322 1,117,692
兵　庫	610 1,512,173				280 736,128	20 54,432
鳥　取	1,514 2,676,704			20 51,840	260 562,464	51 52,110
山　口	5,733 23,216,058	201 679,212	230 775,440	430 1,664,820	595 2,283,660	452 1,765,044
その他冷かい						
合　計	27,007 30,849,238	1,864 1,659,627	2,203 2,157,109	2,764 2,589,474	3,610 3,454,027	2,648 2,701,119
平均価格	1,142	890	979	936	956	1,020
岐　阜	646 613,495	44 43,958	60 69,015	84 101,100	107 139,240	96 61,144
東　京	3,041 9,313,607	103 185,004	172 342,144	249 490,374	349 815,724	283 687,636
石　川	374 519,320		40 44,280	62 81,000	80 129,600	
山　梨	660 702,290	27 −45,706		28 18,748	14 10,584	14 10,584
愛　知	15,549 15,963,286	1,312 1,111,007	1,453 1,430,676	1,481 1,583,507	2,041 1,931,278	1,885 1,786,224
大　阪	1,722 1,899,547	258 317,304	65 187,596	150 95,796	339 249,523	70 72,792
兵　庫	4,255 798,733	100 22,140	403 71,518	680 183,309	660 154,318	270 47,099
山　口	760 1,038,960	20 25,920	10 11,880	30 35,640	20 23,760	30 35,640

単位　上段　数量＝Ｋｇ
下段　金額＝円

６月	７月	８月	９月	１０月	１１月	１２月
			30 51, 840	120 209, 520	170 297, 648	452 776, 844
50 72, 900	20 29, 160	40 61, 560	230 397, 548	440 730, 512	625 1, 084, 860	610 1, 034, 716
					100 158, 652	
696 2, 442, 668	1, 460 4, 828, 194	1, 094 4, 113, 180	1, 253 4, 348, 739	1, 237 3, 949, 916	963 3, 621, 489	1, 940 7, 472, 974
3, 509	3, 306	3, 759	3, 470	3, 193	3, 760	3, 852
11 38, 826	1 3, 996		3 13, 122	1 4, 374	1 4, 536	17 76, 140
8 25, 920	60 45, 360	8 25, 920				114 154, 440
257 880, 092	486 1, 743, 390	282 987, 822	330 1, 255, 392	485 1, 919, 700	510 1, 954, 487	751 2, 863, 858
10 27, 216	10 27, 216		290 667, 181			
50 48, 600	483 1, 322, 892	80 77, 760	60 66, 096	350 331, 646	100 104, 976	60 58, 320
360 1, 422, 014	420 1, 685, 340	724 3, 021, 678	570 2, 346, 948	401 1, 694, 196	352 1, 557, 490	998 4, 320, 216
1, 941 2, 701, 905	1, 661 1, 940, 828	1, 842 2, 515, 338	1, 675 1, 762, 942	1, 564 1, 882, 195	1, 390 2, 356, 975	3, 845 5, 127, 699
1, 392	1, 168	1, 365	1, 052	1, 203	1, 695	1, 333
45 22, 099	53 29, 777	30 18, 815	39 31, 559	47 32, 985	25 21, 879	16 41, 924
225 954, 234	147 475, 913	185 721, 710	160 557, 496	140 555, 984	293 1, 001, 214	735 2, 526, 174
					10 15, 660	182 248, 780
14 10, 584	14 9, 374	14 10, 584		14 10, 584	14 10, 584	507 656, 370
1, 176 1, 230, 392	898 984, 800	1, 463 1, 584, 733	984 931, 621	953 985, 502	833 1, 020, 358	1, 070 1, 383, 188
271 316, 116	259 327, 996	60 58, 536	50 69, 120	90 109, 944	70 83, 160	40 11, 664
170 119, 340	280 100, 548		352 47, 326	200 20, 336		1, 140 32, 799
40 49, 140	10 12, 420	90 120, 960	90 125, 820	120 166, 860	145 204, 120	155 226, 800

(4) 冷　凍　魚

産地	合計	1月	2月	3月	4月	5月
冷あゆ						
合　計	26,584 34,568,013	1,318 1,823,040	626 591,408	534 738,936	1,833 3,054,553	980 1,273,125
平均価格	1,300	1,383	944	1,383	1,666	1,299
岐　阜	21,858 29,047,539	1,278 1,774,440	196 243,108	382 548,424	1,404 2,456,179	759 997,185
愛　知	4,316 5,213,754	40 48,600	130 190,620	142 179,172	419 587,034	211 264,600
滋　賀	300 157,680		300 157,680			
大　阪	110 149,040			10 11,340	10 11,340	10 11,340
冷うなぎ						
合　計	66,340 64,921,770	1,605 3,023,460	1,411 2,258,280	1,805 3,338,550	3,511 4,194,990	5,671 5,065,794
平均価格	978	1,883	1,600	1,849	1,194	893
岐　阜	789 2,379,456					
東　京	1,980 6,462,720				270 898,128	340 1,130,976
神奈川	60,548 41,009,274	1,535 2,770,740	1,381 2,145,420	1,695 2,575,530	3,161 2,888,082	5,020 2,455,758
愛　知	3,023 15,070,320	70 252,720	30 112,860	110 763,020	80 408,780	311 1,479,060
その他冷淡水魚						
合　計	9,761 2,967,354	2,931 781,229	1,770 432,837	350 72,187	20 38,880	360 158,976
平均価格	304	266	244	206	1,944	441
岐　阜	141 108,119	141 108,119				
東　京	2,600 766,611					
愛　知	130 372,600				20 38,880	40 77,760
大　阪	6,670 1,688,553	2,790 673,110	1,770 432,837	200 50,544		320 81,216
兵　庫	220 31,471			150 21,643		

単位　上段　数量＝Ｋｇ
下段　金額＝円

６月	７月	８月	９月	１０月	１１月	１２月
936 1, 023, 624	8, 280 11, 436, 703	2, 638 2, 682, 612	1, 546 1, 696, 940	2, 926 3, 964, 032	2, 927 3, 086, 046	2, 040 3, 196, 994
1, 093	1, 381	1, 016	1, 097	1, 354	1, 054	1, 567
636 663, 984	8, 016 11, 134, 519	2, 148 1, 970, 892	906 1, 160, 828	2, 596 3, 529, 332	2, 127 2, 320, 434	1, 410 2, 248, 214
270 325, 620	264 302, 184	490 711, 720	640 536, 112	280 353, 700	800 765, 612	630 948, 780
30 34, 020				50 81, 000		
8, 050 8, 035, 200	18, 541 18, 735, 462	8, 471 5, 650, 236	7, 127 4, 278, 528	4, 312 3, 340, 980	3, 301 3, 056, 400	2, 535 3, 943, 890
998	1, 010	667	600	774	925	1, 555
78 213, 300	611 1, 795, 176		100 370, 980			
300 997, 920	190 632, 016				360 1, 146, 960	520 1, 656, 720
7, 182 4, 316, 220	16, 739 10, 866, 690	8, 171 4, 213, 296	6, 847 3, 148, 848	4, 132 2, 595, 780	2, 820 1, 391, 580	1, 865 1, 641, 330
490 2, 507, 760	1, 001 5, 441, 580	300 1, 436, 940	180 758, 700	180 745, 200	121 517, 860	150 645, 840
90 39, 528	10 75, 600	10 19, 440	230 155, 898	60 8, 100	1, 680 487, 242	2, 250 697, 437
439	7, 560	1, 944	677	135	290	309
					380 109, 782	2, 220 656, 829
10 19, 440	10 75, 600	10 19, 440	20 102, 600			20 38, 880
80 20, 088			210 53, 298		1, 300 377, 460	
				60 8, 100		10 1, 728

６．品目別・産地別・月別取扱高

(5) 加工水産物

産地	合計	１月	２月	３月	４月	５月
総合計	5,788,513 2,377,791,759	483,742 155,816,806	477,791 162,587,253	541,745 195,699,084	521,043 199,371,801	504,352 192,351,411
平均価格	410	322	340	361	382	381
干こんぶ						
合計	36,341 8,883,607	3,322 749,231	3,280 738,192	3,999 833,442	3,822 880,220	5,983 1,154,288
平均価格	244	225	225	208	230	192
岐阜	167 59,620	30 9,720		40 5,400		
北海道	80 25,920					
東京	31,977 6,620,637	3,090 688,426	2,979 596,863	3,692 723,972	3,440 663,289	5,711 1,039,319
神奈川	216 379,955			24 39,917	24 39,917	4 6,620
新潟	1,308 224,714	132 22,357	96 16,265	138 23,653	132 22,747	138 23,785
愛知	1,116 787,774	10 13,824	110 66,960	20 10,800	60 72,360	20 32,400
兵庫	120 106,704		10 10,368		10 10,368	10 10,368
広島	1,066 636,876	60 14,904	85 47,736	85 29,700	120 66,096	100 41,796
福岡	291 41,407				36 5,443	
干わかめ						
合計	135,132 14,509,461	10,673 1,074,190	11,010 1,099,482	14,461 1,478,938	14,183 1,469,534	14,038 1,471,900
平均価格	107	100	99	102	103	104
岐阜	128,594 12,761,204	10,230 923,724	10,220 944,536	13,883 1,336,702	13,610 1,289,142	13,380 1,244,700
宮城	30 23,264	10 8,100		20 15,164		
東京	1,332 459,484	90 34,344	120 38,664	158 51,451	130 53,136	158 55,426
新潟	530 63,145		320 39,170	40 4,665		
静岡	130 151,200	40 22,032			20 22,032	30 63,072
愛知	4,266 998,460	283 81,130	340 74,520	340 66,096	413 102,794	460 106,272
佐賀	130 36,828	20 4,860	10 2,592	20 4,860	10 2,430	10 2,430
熊本	120 15,876					
干ひじき						
合計	462 671,544	75 74,304	27 108,648	9 37,584	3 12,528	144 60,912

単位　上段　数量＝Ｋｇ
　　下段　金額＝円

６月	７月	８月	９月	１０月	１１月	１２月
443, 530 182, 104, 385 410	413, 433 180, 392, 880 436	398, 133 167, 103, 831 419	452, 404 184, 966, 706 408	479, 140 190, 877, 496 398	457, 209 210, 565, 484 460	615, 991 355, 954, 622 577
2, 278 565, 728 248	486 165, 468 340	1, 699 478, 487 281	305 183, 775 602	1, 516 420, 340 277	5, 213 1, 270, 612 243	4, 438 1, 443, 824 325
						97 44, 500
					40 12, 960	40 12, 960
1, 895 375, 462	288 73, 093	1, 486 358, 434		1, 084 197, 901	4, 671 976, 947	3, 641 926, 931
44 73, 181		24 44, 064	24 44, 064		24 44, 064	48 88, 128
102 17, 595	96 16, 559	102 17, 561	72 12, 444	132 22, 747	114 19, 669	54 9, 332
96 17, 626	20 24, 084		30 41, 472	160 97, 740	190 142, 992	400 267, 516
10 10, 368		10 10, 368	10 10, 368	40 23, 760	20 20, 736	
77 62, 748	82 51, 732	77 48, 060	133 69, 984	100 78, 192	64 39, 636	83 86, 292
54 8, 748			36 5, 443		90 13, 608	75 8, 165
12, 216 1, 333, 453 109	9, 650 1, 096, 459 113	9, 610 1, 082, 940 112	10, 610 1, 196, 910 112	9, 720 1, 067, 699 109	9, 061 996, 914 110	9, 900 1, 141, 042 115
11, 670 1, 195, 982	9, 100 955, 087	9, 240 975, 804	10, 010 1, 052, 752	9, 310 967, 259	8, 491 850, 682	9, 450 1, 024, 834
146 47, 183	140 51, 624	50 17, 712	110 35, 424	90 29, 808	50 16, 632	90 28, 080
			170 19, 310			
	10 11, 016	10 11, 016	10 11, 016		10 11, 016	
370 80, 352	280 62, 856	300 75, 168	310 78, 408	320 70, 632	490 112, 104	360 88, 128
30 9, 936		10 3, 240			20 6, 480	
	120 15, 876					
12 50, 112	15 62, 640	24 100, 224	72 57, 672		6 25, 056	75 81, 864

(5) 加工水産物

産地	合計	1月	2月	3月	4月	5月
干ひじき			（ 続 ）			
平均価格	1,453	990	4,024	4,176	4,176	423
福 井	300 58,320	60 11,664				120 23,328
三 重	162 613,224	15 62,640	27 108,648	9 37,584	3 12,528	24 37,584
もずく						
合 計	247,812 26,280,211	15,776 1,710,376	16,416 1,701,776	19,913 2,155,365	21,204 2,292,115	21,083 2,340,429
平均価格	106	108	103	108	108	111
岐 阜	166 8,056					
石 川	624 370,656	24 14,256	24 14,256	36 21,384	36 21,384	96 57,024
愛 知	91,073 7,000,721	5,566 484,728	6,372 478,161	7,216 568,196	7,926 630,032	7,986 609,901
広 島	480 94,043					48 9,331
山 口	155,289 18,778,871	10,186 1,211,392	10,020 1,209,359	12,661 1,565,785	13,242 1,640,699	12,953 1,664,173
熊 本	180 27,864					
その他海藻						
合 計	52,031 16,231,067	3,839 1,245,310	4,134 961,456	4,007 1,174,907	4,455 1,414,718	4,553 1,607,429
平均価格	311	324	232	293	317	353
岐 阜	1,176 387,223	81 22,032	96 25,662	96 25,818	105 29,499	111 29,551
宮 城	3,902 764,085	21 14,602	159 103,194	180 115,212	72 44,935	50 11,404
東 京	2,003 2,616,073	200 181,474	117 41,316	202 226,589	192 186,844	183 191,541
神奈川	938 2,472,066	90 360,720	5 13,500	20 40,176	75 171,828	295 507,600
新 潟	20 2,268					
静 岡	871 569,970	57 35,154	66 41,958	72 47,628	88 57,888	77 48,816
愛 知	1,425 858,158	554 117,569	53 52,048	38 48,340	62 76,518	27 34,766
三 重	4,420 1,707,345	230 91,314	490 200,853	400 157,167	500 234,873	490 160,002
兵 庫	5,725 1,980,514	686 131,382	498 129,966	519 178,838	551 189,757	620 210,447
広 島	165 63,277					
山 口	30,378 4,563,081	1,910 281,559	2,650 352,959	2,480 335,139	2,610 383,480	2,600 389,758

単位　上段　数量＝Ｋｇ
下段　金額＝円

６月	７月	８月	９月	１０月	１１月	１２月
4, 176	4, 176	4, 176	801		4, 176	1, 091
			60 11, 664			60 11, 664
12 50, 112	15 62, 640	24 100, 224	12 46, 008		6 25, 056	15 70, 200
23, 186 2, 573, 857	24, 087 2, 570, 406	23, 076 2, 478, 351	26, 058 2, 505, 946	21, 313 2, 142, 926	18, 354 1, 989, 556	17, 346 1, 819, 108
111	106	107	96	100	108	104
			158 6, 458		8 1, 598	
72 42, 768	60 35, 640	72 42, 768	48 28, 512	48 28, 512	60 35, 640	48 28, 512
7, 996 661, 545	8, 980 690, 382	8, 932 707, 163	11, 224 760, 949	7, 476 513, 417	5, 981 493, 199	5, 418 403, 048
272 54, 344	104 20, 778	56 9, 590				
14, 846 1, 815, 200	14, 763 1, 795, 742	14, 016 1, 718, 830	14, 628 1, 710, 027	13, 789 1, 600, 997	12, 305 1, 459, 119	11, 880 1, 387, 548
	180 27, 864					
5, 410 1, 465, 378	3, 928 920, 322	4, 488 1, 209, 145	3, 994 1, 228, 990	4, 989 1, 605, 340	3, 868 1, 390, 747	4, 366 2, 007, 325
270	234	269	307	321	359	459
102 27, 218	96 37, 324	75 29, 158	96 37, 325	78 30, 325	132 51, 318	108 41, 993
620 103, 528	130 22, 938	520 79, 444	340 47, 434	700 83, 203	540 64, 539	570 73, 652
220 273, 544	126 40, 842	140 201, 641	144 301, 757	207 336, 052	148 225, 235	124 409, 238
30 62, 856	50 45, 360	50 113, 400	30 66, 096	75 208, 170	60 289, 440	158 592, 920
			20 2, 268			
77 51, 030	76 48, 762	86 56, 700	61 39, 474	84 57, 024	65 43, 956	62 41, 580
407 149, 977	47 65, 524	47 53, 784	35 39, 938	51 82, 200	63 70, 167	41 67, 327
350 157, 302	290 119, 745	280 108, 810	270 104, 193	550 140, 697	290 105, 462	280 126, 927
346 141, 080	413 142, 624	380 150, 356	428 163, 758	426 186, 956	310 141, 089	548 214, 261
						165 63, 277
3, 058 458, 451	2, 670 387, 267	2, 910 415, 852	2, 510 415, 947	2, 680 444, 425	2, 020 330, 302	2, 280 367, 942

(5) 加工水産物

産地	合計	1月	2月	3月	4月	5月
その他海藻			（ 続 ）			
香川	648 111,240				180 33,048	60 11,016
愛媛	10 9,504	10 9,504				
熊本	340 100,343				20 6,048	40 12,528
鹿児島	10 25,920					
塩しろさけ						
合計	11,375 12,456,694	519 618,527	726 751,248	827 872,014	524 527,030	264 378,433
平均価格	1,095	1,191	1,034	1,054	1,005	1,433
岐阜	1,266 1,936,181	124 60,923	370 299,160	10 7,560	6 7,452	
北海道	1,588 2,489,598	49 96,120			10 15,120	34 52,920
青森	62 90,180	14 21,924				
宮城	1,089 904,611		64 46,656	267 209,434	228 190,772	30 10,369
茨城	60 17,982					
千葉	144 236,736	32 47,520	32 50,976			
東京	5,146 4,098,470	50 81,648	110 146,988	100 126,576	10 8,424	60 90,504
愛知	2,020 2,682,936	250 310,392	150 207,468	450 528,444	270 305,262	140 224,640
塩ぎんさけ						
合計	95,666 107,654,357	6,328 5,788,910	7,492 7,265,398	9,434 9,344,593	10,124 10,646,359	10,766 11,578,054
平均価格	1,125	914	969	990	1,051	1,075
岐阜	698 813,024	80 73,440		60 61,560		50 48,168
宮城	386 307,800			10 17,280	64 30,024	72 27,216
千葉	15,455 19,516,899	768 853,288	1,432 1,546,042	1,873 2,051,568	2,216 2,541,802	1,384 1,699,834
東京	5,080 6,861,380					
新潟	340 241,164	10 8,640	10 9,180	30 27,540	50 39,420	90 82,620
静岡	4,418 4,870,368				160 171,072	2,000 2,160,000
愛知	69,199 74,990,262	5,450 4,841,662	6,050 5,710,176	7,441 7,174,765	7,604 7,846,221	7,170 7,560,216
三重	90 53,460	20 11,880		20 11,880	30 17,820	

単位　上段　数量＝Ｋｇ
下段　金額＝円

６月	７月	８月	９月	１０月	１１月	１２月
200 40, 392	10 3, 888		60 10, 800	128 10, 368		10 1, 728
	20 6, 048				240 69, 239	20 6, 480
				10 25, 920		
476 606, 712	516 615, 060	149 198, 546	410 536, 544	92 109, 512	2, 355 1, 739, 156	4, 517 5, 503, 912
1, 274	1, 191	1, 332	1, 308	1, 190	738	1, 218
	6 6, 480				18 74, 304	732 1, 480, 302
56 174, 938		29 52, 260			746 379, 112	664 1, 719, 128
				32 46, 656		16 21, 600
340 300, 500	160 146, 880					
		60 17, 982				
			80 138, 240			
40 65, 664	30 24, 408		90 54, 540	40 30, 456	1, 541 1, 231, 740	3, 075 2, 237, 522
40 65, 610	320 437, 292	60 128, 304	240 343, 764	20 32, 400	50 54, 000	30 45, 360
9, 154 10, 105, 690	7, 801 8, 178, 430	8, 085 9, 993, 186	7, 756 10, 046, 813	6, 362 8, 401, 758	7, 585 9, 844, 546	4, 779 6, 460, 620
1, 103	1, 048	1, 236	1, 295	1, 320	1, 297	1, 351
8 7, 776	150 163, 404	20 25, 920	80 103, 680	100 129, 600	60 79, 920	90 119, 556
	240 233, 280					
856 1, 094, 429	632 886, 464	1, 288 1, 817, 856	1, 192 1, 707, 264	1, 124 1, 632, 744	1, 361 1, 807, 272	1, 329 1, 878, 336
				70 75, 600	3, 300 4, 407, 838	1, 710 2, 377, 942
150 73, 764						
1, 689 1, 893, 888	417 469, 152	56 67, 392	24 27, 216	8 9, 072	24 27, 216	40 45, 360
6, 431 7, 023, 953	6, 362 6, 426, 130	6, 721 8, 082, 018	6, 460 8, 208, 653	5, 060 6, 554, 742	2, 840 3, 522, 300	1, 610 2, 039, 426
20 11, 880						

(5) 加工水産物

産地	合計	1月	2月	3月	4月	5月
塩べにさけ						
合計	5,300 7,271,303	488 427,308	209 310,830	350 362,247	273 352,770	287 433,659
平均価格	1,371	875	1,487	1,034	1,292	1,511
岐阜	3 8,002					1 2,592
北海道	112 242,892					
千葉	2,827 4,588,272	48 81,648	40 69,984	16 27,216	16 28,512	144 220,320
新潟	25 62,856					
静岡	20 19,700					8 7,798
愛知	431 1,069,813	158 133,373	27 94,786	28 98,207	37 126,357	42 147,351
大阪	1,882 1,279,768	282 212,287	142 146,060	306 236,824	220 197,901	92 55,598
塩あきさけ						
合計	8,499 5,766,253	111 34,425	40 34,020	100 46,170	220 109,620	130 34,020
平均価格	678	310	850	461	498	261
岐阜	10 8,640					
北海道	1,103 201,877	75 6,345		50 4,050	100 8,640	100 8,640
東京	6,976 4,900,176	36 28,080	40 34,020	50 42,120	120 100,980	30 25,380
新潟	90 227,880					
愛知	320 427,680					
塩ます						
合計	28,398 32,418,202	1,309 1,375,960	1,029 1,215,881	1,015 994,248	2,310 2,540,819	8,124 8,916,351
平均価格	1,141	1,051	1,181	979	1,099	1,097
岐阜	10 6,480					
北海道	25,171 24,904,584	1,091 890,136	859 795,636	844 763,452	2,094 2,008,152	7,562 8,158,212
青森	50 52,650					
東京	906 765,309	7 6,480	14 12,960	16 12,096	24 18,144	397 304,797
大阪	2,261 6,689,179	211 479,344	156 407,285	155 218,700	192 514,523	165 453,342

単位　上段　数量＝Ｋｇ
下段　金額＝円

６月	７月	８月	９月	１０月	１１月	１２月
323 452, 785	522 903, 052	801 1, 370, 985	692 1, 035, 246	625 808, 618	288 335, 060	442 478, 743
1, 401	1, 729	1, 711	1, 496	1, 293	1, 163	1, 083
	1 2, 705	1 2, 705				
39 89, 316	58 124, 416					15 29, 160
112 171, 504	352 603, 072	616 1, 082, 592	568 972, 000	505 728, 352	168 284, 256	242 318, 816
						25 62, 856
12 11, 902						
32 112, 280	39 133, 201	68 224, 258				
128 67, 783	72 39, 658	116 61, 430	124 63, 246	120 80, 266	120 50, 804	160 67, 911
533 453, 816	450 485, 460	545 554, 580	1, 195 1, 284, 255	1, 570 790, 344	2, 040 871, 884	1, 565 1, 067, 659
851	1, 078	1, 017	1, 074	503	427	682
						10 8, 640
153 61, 128		25 2, 160	25 2, 295	430 72, 360	20 23, 760	125 12, 499
380 392, 688	450 485, 460	520 552, 420	990 1, 000, 080	1, 070 634, 824	1, 880 577, 044	1, 410 1, 027, 080
					90 227, 880	
			180 281, 880	70 83, 160	50 43, 200	20 19, 440
2, 741 3, 141, 681	3, 185 3, 288, 324	1, 224 1, 551, 064	1, 142 1, 443, 864	1, 582 2, 175, 002	1, 561 1, 915, 498	3, 176 3, 859, 510
1, 146	1, 032	1, 267	1, 264	1, 374	1, 227	1, 215
						10 6, 480
2, 429 2, 518, 020	2, 953 2, 698, 056	1, 012 1, 004, 940	955 915, 084	1, 322 1, 342, 980	1, 339 1, 279, 260	2, 711 2, 530, 656
				25 27, 000	25 25, 650	
128 113, 508	50 48, 168	74 67, 284	57 55, 188	14 14, 040	43 41, 148	82 71, 496
184 510, 153	182 542, 100	138 478, 840	130 473, 592	221 790, 982	154 569, 440	373 1, 250, 878

(5) 加工水産物

産地	合計	1月	2月	3月	4月	5月
塩いわし						
合計	80 27,000	10 7,020	10 7,020			
平均価格	337	702	702			
北海道	60 12,960					
愛知	20 14,040	10 7,020	10 7,020			
塩さば						
合計	122,276 70,930,451	9,205 5,246,508	9,798 5,476,428	10,034 5,786,801	10,923 6,244,938	10,854 6,217,824
平均価格	580	569	558	576	571	572
岐阜	6,099 4,104,524	771 516,278	600 438,318	528 415,800	595 456,894	525 433,674
北海道	10 29,700					
青森	31,506 11,177,951	1,928 642,483	2,280 780,534	2,555 899,381	2,815 922,260	3,260 1,098,516
岩手	5,658 4,854,384	300 248,940	530 478,224	695 579,960	507 583,740	518 430,380
宮城	1,280 383,999	212 43,093	358 73,515	126 24,850	34 7,333	10 2,538
茨城	5,452 3,671,595	110 71,280	330 171,072	275 125,280	816 527,499	270 192,672
千葉	56,689 38,445,714	4,645 2,969,460	4,875 3,114,396	4,871 3,241,080	4,860 3,214,771	5,089 3,433,904
東京	2,731 1,835,352	595 366,282	335 98,226	215 156,114	130 95,472	81 20,520
石川	121 60,750				56 21,924	30 18,792
静岡	1,392 529,545	100 28,728	86 40,284	90 29,484	90 29,484	242 110,721
愛知	161 57,370	50 21,600	1 −21,600	50 21,600	60 35,770	
三重	301 153,900	101 30,780	175 107,730	25 15,390		
大阪	6,059 5,264,936	325 258,336	165 145,800	240 217,728	355 326,722	521 458,352
兵庫	21 13,608			21 13,608		
島根	120 104,588	50 43,546	30 26,050	40 34,992		
山口	116 106,617	3 3,110	18 21,125	3 3,110	5 6,221	8 9,331
福岡	4,560 135,918	15 2,592	15 2,754	300 8,424	600 16,848	300 8,424
塩さんま						
合計	16,580 12,141,943	391 345,762	776 594,378	649 475,632	634 530,928	515 477,144

単位　上段　数量＝Ｋｇ
下段　金額＝円

６月	７月	８月	９月	１０月	１１月	１２月
						60 12,960 216 60 12,960
10,474 6,002,297 573 180 121,824 3,240 1,117,802 525 394,740 20 12,388 540 386,316 4,864 3,315,233 65 16,578 90 43,200 640 580,608 10 5,184 300 8,424	9,171 5,412,122 590 700 427,248 2,190 791,768 290 242,568 19 4,628 475 338,256 4,559 3,115,368 90 29,484 548 454,378 300 8,424	10,171 5,981,218 588 570 335,664 10 29,700 2,278 852,941 470 407,160 10 12,960 485 348,948 5,266 3,396,551 35 20,034 82 26,460 615 527,796 20 10,368 330 12,636	11,049 6,353,797 575 480 339,552 2,470 905,430 421 336,204 406 88,970 615 439,236 5,096 3,469,343 85 69,930 108 31,752 725 619,812 43 36,720 600 16,848	10,346 6,264,333 605 360 225,288 2,600 1,000,548 387 333,180 33 46,332 520 370,224 4,993 3,393,441 240 195,696 168 62,964 745 628,236 300 8,424	9,358 5,641,185 602 540 239,652 2,280 844,996 496 394,848 26 31,752 525 374,004 3,693 2,792,735 485 401,166 140 43,848 570 495,720 3 5,616 600 16,848	10,893 6,303,000 578 250 154,332 3,610 1,321,292 519 424,440 26 35,640 491 326,808 3,878 2,989,432 500 415,368 106 53,136 610 551,448 3 5,832 900 25,272
676 678,348	780 724,572	2,190 2,057,238	3,370 2,570,065	4,565 2,232,036	1,837 1,253,664	197 202,176

(5) 加工水産物

産地	合計	1月	2月	3月	4月	5月
塩さんま			（ 続 ）			
平均価格	732	884	765	732	837	926
岐 阜	154 71,496					
北海道	5,810 2,014,513				73 72,306	171 189,486
千 葉	32 29,376	8 8,208			8 8,208	
愛 知	10,554 10,003,230	383 337,554	776 594,378	619 452,304	553 450,414	344 287,658
山 口	30 23,328			30 23,328		
塩にしん						
合 計	310 373,464	30 33,048	15 16,524	25 27,540	10 12,312	
平均価格	1,204	1,101	1,101	1,101	1,231	
北海道	310 373,464	30 33,048	15 16,524	25 27,540	10 12,312	
塩すけそうこ						
合 計	141,224 63,685,807	11,263 4,216,964	15,516 4,544,484	14,456 5,718,656	14,556 6,359,296	11,768 4,983,788
平均価格	450	374	292	395	436	423
北海道	150 336,204	10 14,256		20 41,256		10 23,760
宮 城	32 149,364					
東 京	11,481 18,670,835	768 1,168,236	815 1,252,854	961 1,486,728	1,411 2,164,806	1,118 1,681,398
新 潟	30 4,666					
愛 知	5,618 4,321,924	250 156,687	500 298,059	576 315,447	476 401,178	324 192,393
京 都	20 11,988					
山 口	16,666 4,419,113	1,960 414,419	1,948 384,590	2,407 453,492	3,078 648,832	1,536 374,134
福 岡	107,227 35,771,713	8,275 2,463,366	12,253 2,608,981	10,492 3,421,733	9,591 3,144,480	8,780 2,712,103
すじこ						
合 計	479 1,600,371		10 36,720	32 114,480	5 18,360	11 40,446
平均価格	3,341		3,672	3,577	3,672	3,676
東 京	301 1,117,827		10 36,720	32 114,480	5 18,360	11 40,446
愛 知	178 482,544					

単位　上段　数量＝Ｋｇ
下段　金額＝円

６月	７月	８月	９月	１０月	１１月	１２月
1, 003	928	939	762	488	682	1, 026
			24 22, 680	40 14, 688	90 34, 128	
		15 15, 120	1, 531 550, 681	3, 270 960, 444	750 226, 476	
			16 12, 960			
676 678, 348	780 724, 572	2, 175 2, 042, 118	1, 799 1, 983, 744	1, 255 1, 256, 904	997 993, 060	197 202, 176
10 12, 312	20 24, 624	15 18, 468	25 30, 780	10 12, 312	40 49, 248	110 136, 296
1, 231	1, 231	1, 231	1, 231	1, 231	1, 231	1, 239
10 12, 312	20 24, 624	15 18, 468	25 30, 780	10 12, 312	40 49, 248	110 136, 296
12, 473 5, 350, 953	13, 407 5, 506, 017	7, 454 4, 082, 092	10, 366 4, 751, 273	9, 139 5, 423, 071	9, 478 5, 314, 701	11, 348 7, 434, 512
429	410	547	458	593	560	655
20 28, 512	10 23, 760	10 27, 000		10 25, 380	50 125, 280	10 27, 000
						32 149, 364
1, 025 1, 579, 662	802 1, 295, 028	788 1, 268, 244	884 1, 498, 079	1, 027 1, 774, 440	909 1, 666, 548	973 1, 834, 812
						30 4, 666
601 350, 819	286 460, 338	269 250, 892	356 364, 437	388 289, 724	323 329, 843	1, 269 912, 107
				10 4, 104	10 7, 884	
1, 441 427, 788	1, 464 432, 875	832 266, 157	775 202, 545	379 274, 732	526 329, 164	320 210, 385
9, 386 2, 964, 172	10, 845 3, 294, 016	5, 555 2, 269, 799	8, 351 2, 686, 212	7, 325 3, 054, 691	7, 660 2, 855, 982	8, 714 4, 296, 178
	5 20, 309	5 18, 360	93 330, 772	59 229, 500	172 512, 568	87 278, 856
	4, 061	3, 672	3, 556	3, 889	2, 980	3, 205
	5 20, 309	5 18, 360	93 330, 772	59 229, 500	40 151, 200	41 157, 680
					132 361, 368	46 121, 176

(5) 加工水産物

産地	合計	1月	2月	3月	4月	5月
いくら						
合計	6,043 51,301,713	201 1,656,042	200 1,569,510	466 3,317,114	418 3,335,868	383 3,098,004
平均価格	8,489	8,239	7,847	7,118	7,980	8,088
岐阜	113 82,603		1 5,400	108 33,242		
北海道	1,140 9,916,489	15 144,450	49 378,810	54 619,920	45 395,388	101 549,504
青森	335 3,613,248					
東京	3,549 30,607,553	126 1,072,872	120 984,420	264 2,356,992	273 2,160,000	242 2,280,420
石川	569 3,599,036	50 332,880	30 200,880	30 201,120	70 469,440	40 268,080
愛知	337 3,482,784	10 105,840		10 105,840	30 311,040	
塩かずのこ						
合計	31,829 66,572,825	580 542,160	375 144,504	688 441,828	3,186 1,187,093	1,273 564,667
平均価格	2,091	934	385	642	372	443
岐阜	200 656,424	9 33,534				10 3,456
北海道	19,488 36,240,961	451 253,314	360 105,624	651 345,276	3,146 1,082,765	1,228 470,491
東京	11,657 28,562,824	120 255,312	15 38,880	37 96,552	40 104,328	35 90,720
愛知	474 1,037,016					
京都	10 75,600					
その他塩蔵品						
合計	110,175 32,010,296	10,065 2,992,001	11,064 2,915,567	12,198 3,136,315	10,349 2,937,940	8,050 2,226,970
平均価格	290	297	263	257	283	276
岐阜	3,306 1,231,151	207 74,888	254 89,317	485 158,166	321 109,917	332 121,051
北海道	8,844 1,839,421	430 90,981	708 123,865	964 182,852	856 202,527	876 170,660
青森	2,739 1,003,126	480 42,768	60 44,550	665 125,636	792 187,056	18 55,404
宮城	6,093 1,491,259	532 127,527	500 127,906	1,036 233,713	501 125,366	536 128,953
茨城	14,690 2,817,462	810 114,210	2,380 420,336	2,665 496,827	2,220 398,331	1,675 346,977
千葉	2,296 261,015	192 15,552	128 10,368	200 16,157	192 15,552	200 16,200
東京	2,732 3,006,627	271 330,772	379 364,392	326 365,861	120 162,054	464 252,828

単位　上段　数量＝Ｋｇ
下段　金額＝円

６月	７月	８月	９月	１０月	１１月	１２月
352 2, 757, 263	340 2, 863, 756	408 3, 594, 449	495 4, 591, 168	493 4, 028, 223	622 5, 443, 943	1, 665 15, 046, 373
7, 833	8, 422	8, 809	9, 275	8, 170	8, 752	9, 036
		1 14, 099				3 29, 862
51 505, 980	63 621, 378	52 505, 170	173 1, 605, 798	35 236, 304	132 1, 210, 140	370 3, 143, 647
				40 281, 880	60 392, 040	235 2, 939, 328
230 1, 898, 748	197 1, 668, 060	275 2, 290, 140	265 2, 490, 250	287 2, 742, 279	318 2, 774, 304	952 7, 889, 068
61 335, 039	70 470, 638	50 357, 360	37 270, 480	101 463, 200	30 229, 919	
10 17, 496	10 103, 680	30 427, 680	20 224, 640	30 304, 560	82 837, 540	105 1, 044, 468
996 407, 700	845 499, 068	584 391, 845	1, 166 676, 728	866 1, 006, 128	7, 785 16, 770, 402	13, 485 43, 940, 702
409	590	670	580	1, 161	2, 154	3, 258
20 6, 912		20 6, 804				141 605, 718
920 301, 320	830 465, 696	524 278, 121	1, 097 459, 216	841 927, 288	2, 802 7, 789, 457	6, 638 23, 762, 393
56 99, 468	15 33, 372	40 106, 920	49 184, 356	25 78, 840	4, 853 8, 627, 137	6, 372 18, 846, 939
			20 33, 156		130 353, 808	324 650, 052
						10 75, 600
8, 953 2, 610, 968	6, 710 1, 992, 709	6, 855 1, 985, 180	7, 859 2, 257, 414	7, 936 2, 438, 994	7, 790 2, 810, 554	12, 346 3, 705, 684
291	296	289	287	307	360	300
363 173, 219	212 66, 969	174 64, 828	217 89, 441	207 77, 124	290 96, 128	244 110, 103
778 154, 387	648 114, 955	658 130, 399	762 135, 216	732 129, 891	583 238, 083	849 165, 605
528 144, 958	28 50, 804	60 43, 675	14 43, 092	18 55, 404	18 58, 320	58 151, 459
488 121, 479	804 181, 829	296 73, 613	324 84, 370	480 115, 863	196 55, 728	400 114, 912
1, 590 300, 132	245 48, 330	780 157, 962	570 127, 089	1, 035 196, 992	345 114, 858	375 95, 418
200 16, 200	112 9, 072	304 24, 624	184 26, 914	344 87, 048	144 13, 997	96 9, 331
192 247, 438	190 188, 070	180 246, 574	195 240, 018	142 199, 248	146 187, 260	127 222, 112

(5) 加工水産物

産地	合計	1月	2月	3月	4月	5月
その他塩蔵品			（ 続 ）			
神奈川	290 237,600	100 21,600			110 43,200	
新潟	11,438 2,129,220	901 154,613	882 152,608	942 162,976	954 169,584	931 165,646
富山	1,056 364,900	70 25,704	270 56,862	10 11,340		100 25,434
石川	7,441 2,436,598	340 116,424	450 156,006	520 179,928	530 185,598	695 215,838
長野	1,100 389,394	100 32,994	100 35,640	50 17,820	100 35,640	55 19,602
静岡	4,569 1,799,682	183 100,104	142 36,891	453 173,055	768 439,245	120 53,350
愛知	12,986 4,665,951	1,431 417,993	2,484 629,883	1,632 507,946	662 318,523	572 266,045
大阪	220 47,196	10 1,944	90 15,876	30 5,832	10 1,944	
兵庫	150 39,852		150 39,852			
鳥取	13,088 1,228,608	990 85,536	720 62,208	1,320 114,048	930 81,324	450 43,740
広島	5,236 2,599,537	1,755 852,528	546 292,960	36 11,793		
山口	1,205 357,505	132 43,675	197 53,072	72 17,108	84 23,458	156 44,453
福岡	10,696 4,064,192	1,131 342,188	624 202,975	792 355,257	1,199 438,621	870 300,789
開干あじ						
合計	94,353 23,178,540	7,634 1,728,844	8,765 2,023,908	14,005 2,773,409	7,578 1,818,301	8,087 1,915,126
平均価格	245	226	230	198	239	236
岐阜	306 61,139					
茨城	7,686 2,704,530	1,170 219,931	575 184,410	1,055 637,578	1,110 343,278	780 235,845
千葉	335 265,039	40 22,680	3 2,506	22 17,541	26 20,046	34 25,402
東京	380 371,952					20 16,200
富山	1,218 120,559		480 71,019	96 14,515	48 7,258	594 27,767
静岡	69,825 14,888,821	5,457 1,232,599	6,609 1,347,149	11,572 1,704,737	5,202 1,139,887	5,572 1,322,956
愛知	866 329,806	72 5,288		96 13,478		
三重	4,114 1,688,321	187 81,216	248 115,992	84 38,880	86 32,756	97 36,180
大阪	24 16,848	8 5,616		8 5,616	8 5,616	
兵庫	2,230 740,016	10 6,480	110 45,360	170 58,320	130 45,360	270 87,480

単位　上段　数量＝Ｋｇ
下段　金額＝円

６月	７月	８月	９月	１０月	１１月	１２月
10 21,600		10 21,600	10 21,600	10 21,600	10 21,600	30 64,800
864 157,560	834 152,127	930 169,621	924 182,375	1,050 205,612	1,080 241,149	1,146 215,349
10 11,340	100 24,948	10 11,340	10 11,340	20 24,300	120 32,778	336 129,514
955 312,454	735 242,946	430 149,148	905 292,572	495 167,724	421 146,880	965 271,080
50 17,820	145 51,678	150 53,460	50 17,820	105 37,422	45 16,038	150 53,460
410 229,886	430 149,274	606 172,441	360 127,948	254 97,341	330 72,414	513 147,733
602 274,536	569 270,691	558 230,430	790 326,657	980 387,183	1,102 429,582	1,604 606,482
						80 21,600
720 69,984	301 26,244	690 67,068	960 93,312	960 93,312	1,200 116,964	3,847 374,868
				599 237,061	1,066 559,182	1,234 646,013
84 23,458		72 23,328	156 49,119	120 37,066	84 27,216	48 15,552
1,109 334,517	1,357 414,772	947 345,069	1,428 388,531	385 268,803	610 382,377	244 290,293
7,772 1,736,238	6,180 1,689,786	7,368 1,988,665	7,467 2,260,555	7,249 1,987,751	6,626 1,790,600	5,622 1,465,357
223	273	269	302	274	270	260
		306 61,139				
780 231,579	380 132,624	480 156,519	350 156,060	432 167,200	280 120,879	294 118,627
47 37,760	31 25,059	21 18,230	45 35,941	19 17,107	41 37,065	6 5,702
50 48,600	60 58,320	80 83,592	70 68,040	40 38,880	40 38,880	20 19,440
5,779 1,117,039	4,431 1,045,941	4,978 1,141,735	5,845 1,523,889	5,290 1,238,052	4,820 1,091,743	4,270 983,094
	100 38,880	100 50,544	118 73,872	250 97,200	130 50,544	
396 119,280	360 156,935	784 312,660	451 233,841	508 209,424	485 198,553	428 152,604
190 61,560	100 32,400	110 35,640	160 51,840	190 61,560	430 139,320	360 114,696

(5) 加工水産物

産地	合計	1月	2月	3月	4月	5月
開干あじ			（ 続 ）			
島根	6,800 1,605,258	690 155,034	520 117,936	760 169,992	940 212,544	720 163,296
山口	72 56,765				8 5,616	
愛媛	40 11,880				20 5,940	
大分	457 317,606		220 139,536	142 112,752		
開干いわし						
合計	529 382,666	112 79,013	4 2,808	16 11,232	16 11,448	28 20,175
平均価格	723	705	702	702	715	720
大阪	529 382,666	112 79,013	4 2,808	16 11,232	16 11,448	28 20,175
開干さば						
合計	14,368 4,575,318	1,440 246,530	722 251,694	913 278,822	1,944 605,323	2,159 674,281
平均価格	318	171	348	305	311	312
岐阜	50 5,400	50 5,400				
宮城	342 78,721				202 50,587	20 3,996
茨城	9,993 2,993,323	374 114,696	462 119,124	398 114,696	1,532 461,592	1,862 540,378
千葉	1,558 979,744	130 84,260	130 62,640	75 57,368	90 56,505	110 68,428
富山	504 73,872					72 9,720
福井	45 36,720	10 8,100				5 4,050
静岡	275 67,500			250 61,020	25 6,480	
愛知	1,020 55,350	840 26,946	20 4,050	160 24,354		
三重	36 7,128	36 7,128				
島根	70 6,048		20 1,728		50 4,320	
山口	30 21,384					
愛媛	135 39,528				15 4,455	30 8,829
大分	310 210,600		90 64,152	30 21,384	30 21,384	60 38,880
その他開干						
合計	84,735 32,268,636	6,758 2,399,192	7,381 2,556,265	11,519 3,677,151	9,336 3,298,195	9,552 3,434,643

単位　上段　数量＝Ｋｇ
下段　金額＝円

６月	７月	８月	９月	１０月	１１月	１２月
510 114, 480	640 145, 152	480 108, 864	400 94, 392	500 142, 128	400 113, 616	240 67, 824
	8 5, 875	4 3, 024	28 22, 680	20 16, 200		4 3, 370
20 5, 940						
	70 48, 600	25 16, 718				
80 57, 586	44 32, 270	20 14, 299	136 107, 179	29 11, 880	40 31, 536	4 3, 240
719	733	714	788	409	788	810
80 57, 586	44 32, 270	20 14, 299	136 107, 179	29 11, 880	40 31, 536	4 3, 240
2, 316 685, 030	1, 189 386, 086	845 332, 981	1, 039 442, 564	659 237, 229	620 237, 035	522 197, 743
295	324	394	425	359	382	378
10 1, 998	30 6, 048	20 3, 996		20 4, 050	30 6, 048	10 1, 998
1, 886 563, 004	835 250, 840	626 200, 825	556 173, 533	556 170, 812	471 147, 809	435 136, 014
78 56, 848	84 59, 268	114 72, 270	473 260, 931	78 58, 317	119 83, 178	77 59, 731
252 36, 936	180 27, 216					
	10 8, 370	5 4, 050	10 8, 100	5 4, 050		
	30 21, 384					
90 26, 244						
	20 12, 960	80 51, 840				
7, 912 3, 053, 996	6, 189 2, 319, 582	4, 340 1, 921, 428	8, 628 3, 406, 879	5, 529 2, 153, 425	3, 938 2, 064, 930	3, 653 1, 982, 950

(5) 加工水産物

産地	合計	1月	2月	3月	4月	5月
その他開干			（ 続 ）			
平均価格	380	355	346	319	353	359
岐阜	488 93,247	45 4,860		32 8,294		
北海道	1,212 265,897		142 49,313	980 133,964	30 27,540	
宮城	3,059 1,099,934	541 157,164	416 155,004	288 107,311	334 132,972	270 98,855
茨城	31,616 8,396,574	2,358 585,835	2,129 591,121	3,154 829,338	3,954 1,035,293	2,905 820,571
千葉	14,996 12,993,991	940 866,011	1,879 969,524	1,263 1,218,202	1,190 1,106,874	1,048 968,113
東京	805 233,388	495 96,228				
富山	664 82,041		30 3,888	138 14,865		180 23,166
石川	890 326,376	20 7,560				110 39,204
福井	27 5,962				15 3,240	
静岡	23,400 6,278,509	1,275 327,780	2,135 556,794	4,364 1,119,609	3,355 861,543	4,290 1,116,261
愛知	800 56,440			660 27,701		
三重	3,369 718,143	855 167,650	274 58,731	261 37,380	258 45,436	174 46,592
兵庫	1,420 529,092	50 32,400	180 64,800	120 51,408	110 48,168	220 74,196
島根	250 242,050	30 25,920	40 34,776	50 42,120		30 28,296
山口	840 219,073	24 6,220	84 21,576	168 43,543	72 18,661	60 15,550
愛媛	260 66,528					120 25,704
福岡	485 472,694	72 66,096	72 50,738	41 43,416	18 18,468	54 57,348
大分	154 188,697	53 55,468				91 120,787
丸干いわし						
合計	78,884 13,641,476	9,359 1,850,036	8,695 1,308,606	6,418 990,727	5,504 959,861	4,888 825,006
平均価格	172	197	150	154	174	168
岐阜	216 40,823					
千葉	5,429 1,113,736	952 164,074	476 87,565	348 63,112	444 80,871	348 66,485
東京	405 409,209	51 51,150	70 67,134	28 28,773	32 31,970	28 28,772
愛知	3,006 768,378	300 70,289	373 84,759	156 35,383	120 29,487	156 36,679

単位　上段　数量＝Ｋｇ
下段　金額＝円

６月	７月	８月	９月	１０月	１１月	１２月
385	374	442	394	389	524	542
	400 66, 960	11 13, 133				
		30 27, 540		30 27, 540		
450 166, 797	182 65, 968	144 53, 656	108 40, 242	108 40, 824	126 46, 948	92 34, 193
3, 576 889, 050	2, 751 693, 191	1, 614 496, 599	4, 264 989, 666	2, 543 642, 614	1, 175 412, 788	1, 193 410, 508
1, 271 1, 205, 716	963 894, 005	894 864, 099	1, 857 1, 622, 516	1, 460 1, 017, 662	1, 154 1, 157, 548	1, 077 1, 103, 721
20 12, 960	10 9, 720	10 9, 720	200 62, 640	10 9, 720	50 22, 680	10 9, 720
60 7, 776	30 3, 888	30 3, 078	166 21, 816			30 3, 564
180 66, 636	170 62, 424	60 22, 032	160 58, 752	50 18, 360	20 7, 344	120 44, 064
				12 2, 722		
1, 230 360, 936	1, 285 386, 991	1, 160 324, 307	1, 496 414, 666	1, 035 295, 164	990 289, 278	785 225, 180
30 6, 318		90 12, 312	20 10, 109			
595 147, 102	164 40, 058	165 37, 476	17 4, 774	131 31, 234	275 59, 158	200 42, 552
220 71, 280	80 25, 920	60 19, 440	220 83, 376	50 16, 200	60 19, 440	50 22, 464
20 16, 416	10 5, 530		20 21, 600	10 14, 256	10 14, 688	30 38, 448
84 21, 771	108 27, 991	48 12, 440	36 9, 330	72 18, 661	60 16, 590	24 6, 740
140 40, 824						
26 27, 972	36 36, 936	24 25, 596	64 67, 392	18 18, 468	18 18, 468	42 41, 796
10 12, 442						
5, 111 1, 010, 475	3, 945 737, 842	4, 511 780, 924	4, 324 758, 010	5, 389 901, 585	5, 756 972, 242	14, 984 2, 546, 162
197	187	173	175	167	168	169
						216 40, 823
204 43, 805	204 44, 064	216 46, 656	240 51, 840	336 72, 576	337 69, 984	1, 324 322, 704
25 25, 575	31 31, 970	22 22, 379	21 22, 379	27 28, 773	28 28, 773	42 41, 561
108 26, 117	132 30, 586	144 34, 800	253 57, 545	312 75, 105	116 33, 093	836 254, 535

(5) 加工水産物

産地	合計	1月	2月	3月	4月	5月
丸干いわし			（ 続 ）			
島 根	65,335 7,925,163	7,048 785,206	7,411 811,871	5,546 619,919	4,592 571,833	4,085 507,958
広 島	1,400 278,424	140 27,756	120 24,408	140 26,460	100 20,196	120 24,516
山 口	10 8,165					
大 分	3,083 3,097,578	868 751,561	245 232,869	200 217,080	216 225,504	151 160,596
丸干さんま						
合 計	653 137,496	150 24,300			86 23,107	168 34,733
平均価格	210	162			268	206
宮 城	653 137,496	150 24,300			86 23,107	168 34,733
ししゃも						
合 計	125,666 21,557,284	8,235 1,502,596	10,328 1,732,560	10,665 1,643,631	9,615 1,670,275	10,217 1,735,310
平均価格	171	182	167	154	173	169
岐 阜	40 7,128				40 7,128	
北海道	5,306 814,320	300 38,880	100 7,020	1,000 46,764	800 141,048	900 124,740
茨 城	52,640 9,292,207	3,120 550,476	3,206 560,293	3,560 600,815	3,066 537,495	3,852 661,986
東 京	1,160 152,237		1,120 145,152	40 7,085		
石 川	60 11,988					
愛 知	189 345,114	20 31,320	19 30,834	20 37,800	20 37,260	20 37,800
三 重	59,752 8,709,241	4,084 544,722	5,424 789,569	5,067 728,622	5,161 756,853	4,885 720,838
大 阪	380 444,096	20 36,288	10 18,144		40 72,576	40 72,576
山 口	650 655,604	190 193,774	110 114,912	100 96,984	10 9,850	10 9,720
福 岡	5,489 1,125,349	501 107,136	339 66,636	878 125,561	478 108,065	510 107,650
その他丸干						
合 計	7,678 3,287,323	555 223,513	450 163,780	790 322,928	530 217,353	682 280,902
平均価格	428	402	363	408	410	411
岐 阜	312 82,685			220 57,964	50 14,742	42 9,979
福 井	386 188,109	40 16,794	15 7,614	45 22,842	30 15,228	45 22,842

単位　上段　数量＝Ｋｇ
下段　金額＝円

６月	７月	８月	９月	１０月	１１月	１２月
4,501 561,364 80 16,092 10 8,165 183 329,357	3,310 410,470 100 20,304 168 200,448	3,752 469,016 120 23,760 257 184,313	3,528 439,082 120 22,896 162 164,268	4,426 540,386 140 28,512 148 156,233	4,984 625,602 100 20,304 191 194,486	12,152 1,582,456 120 23,220 294 280,863
75 13,041 173 75 13,041	38 10,649 280 38 10,649	56 17,842 318 56 17,842	80 13,824 172 80 13,824			
9,816 1,681,527 171 200 34,560 4,570 813,456 12 2,398 20 37,800 4,554 658,685 20 36,288 440 98,340	14,102 2,497,242 177 400 78,840 7,966 1,420,092 20 37,800 5,144 777,755 80 76,680 492 106,075	9,194 1,625,508 176 4,410 786,132 10 18,900 4,204 604,708 180 81,216 60 62,208 330 72,344	10,379 1,820,779 175 200 37,800 4,456 793,848 30 56,700 5,195 762,595 20 36,288 40 41,472 438 92,076	10,568 1,842,051 174 400 79,920 4,512 805,702 10 18,900 5,254 776,216 40 72,576 10 11,664 342 77,073	11,127 1,898,030 170 806 183,060 4,372 769,932 48 9,590 5,492 808,304 10 18,144 30 26,352 369 82,648	11,420 1,907,775 167 200 41,688 5,550 991,980 5,288 780,374 10 11,988 372 81,745
600 322,782 537 30 15,309	621 322,410 519 31 7,695	745 410,911 551 45 24,057	730 267,183 366 15 7,938	690 265,710 385 45 23,976	745 258,875 347 15 7,938	540 230,976 427 30 15,876

(5) 加工水産物

産地	合計	1月	2月	3月	4月	5月
その他丸干			（ 続 ）			
兵庫	5,100 1,180,845	405 91,962	330 75,330	345 78,894	345 78,813	315 72,414
島根	30 2,592		30 2,592			
山口	720 654,219			60 38,039	20 19,894	200 92,208
大分	1,130 1,178,873	110 114,757	75 78,244	120 125,189	85 88,676	80 83,459
その他塩干品						
合計	294,615 52,571,520	33,422 4,811,243	21,177 3,770,384	19,714 3,997,384	21,224 4,393,656	24,590 4,428,765
平均価格	178	143	178	202	207	180
岐阜	9,736 3,122,069	675 174,531	1,249 291,170	615 173,421	568 187,372	801 221,115
北海道	564 177,174	60 25,014	18 3,306	36 6,513	12 2,204	24 4,408
岩手	576 136,854	225 53,459	81 19,245	108 25,660	162 38,490	
宮城	26,873 4,550,287	1,820 348,783	2,650 384,865	1,563 332,254	2,968 535,610	2,321 434,934
茨城	1,640 517,947	9 14,742	8 2,160	344 92,794	288 78,451	184 49,464
千葉	130 293,652				10 27,000	10 28,944
東京	1,310 628,776		18 12,528	61 40,824	439 138,024	46 32,076
神奈川	17,571 4,645,021	876 237,573	1,050 277,992	1,485 379,404	1,562 405,162	1,757 463,082
新潟	10,091 2,006,905	861 203,927	1,044 196,345	933 180,666	847 156,526	803 144,217
富山	720 201,636		20 6,048	40 11,772		
石川	2,224 408,623	168 27,344	120 21,382	260 27,785	144 20,476	180 23,001
福井	120 23,328					
静岡	940 172,368	60 36,936	60 36,936	20 12,312		20 4,320
愛知	127,430 15,929,624	10,889 834,835	8,761 1,304,117	8,699 1,561,856	8,575 1,506,133	8,571 1,229,620
三重	3,672 1,597,482	1,810 536,992	175 50,031		102 86,573	36 29,160
滋賀	5,065 1,363,689	300 81,000	313 81,000	415 111,780	425 114,669	648 174,960
大阪	17,495 2,470,176	9,800 1,111,320	300 34,020	10 17,820	110 29,700	3,800 451,440
兵庫	25,208 5,368,138	1,903 374,957	1,743 368,101	1,863 397,181	1,683 406,604	2,193 426,053
鳥取	2,812 463,190	144 23,328	504 81,648	216 34,992	144 23,328	220 42,768

単位　上段　数量＝Ｋｇ
下段　金額＝円

６月	７月	８月	９月	１０月	１１月	１２月
375 86, 022	420 96, 471	465 107, 082	615 142, 479	465 107, 406	630 146, 610	390 97, 362
100 122, 342	90 134, 784	140 180, 662	30 43, 740	70 19, 569		10 2, 981
95 99, 109	80 83, 460	95 99, 110	70 73, 026	110 114, 759	100 104, 327	110 114, 757
18, 878 3, 972, 199	20, 308 4, 313, 589	22, 592 4, 448, 182	34, 980 4, 754, 065	26, 741 4, 530, 128	27, 149 4, 310, 389	23, 840 4, 841, 536
210	212	196	135	169	158	203
503 158, 344	599 175, 775	417 147, 643	1, 595 404, 360	827 222, 395	654 203, 320	1, 233 762, 623
6 1, 102	18 3, 306	6 1, 102	36 6, 611	18 7, 841	222 83, 204	108 32, 563
2, 012 334, 453	2, 743 478, 731	2, 474 388, 755	2, 316 407, 041	1, 788 351, 992	1, 702 209, 886	2, 516 342, 983
105 40, 576	88 23, 760	72 19, 440	86 33, 264	78 31, 104	160 43, 200	218 88, 992
20 30, 996	20 30, 996	30 59, 940	10 28, 944	10 28, 944	10 28, 944	10 28, 944
78 52, 488	28 20, 412	103 55, 404	275 91, 692	193 79, 380	28 20, 412	41 85, 536
1, 986 532, 705	1, 677 444, 657	1, 494 394, 794	1, 530 397, 710	1, 608 441, 439	1, 198 311, 057	1, 348 359, 446
784 139, 378	831 153, 108	733 171, 457	822 177, 675	894 194, 349	768 150, 675	771 138, 582
					225 64, 638	435 119, 178
314 49, 760	156 21, 472	196 46, 585	120 18, 789	290 53, 342	60 14, 579	216 84, 108
		120 23, 328				
300 29, 808	450 49, 442	10 886	20 1, 728			
7, 869 1, 250, 306	7, 833 1, 342, 232	8, 825 1, 314, 991	19, 999 1, 516, 058	13, 755 1, 461, 239	12, 961 1, 408, 640	10, 693 1, 199, 597
172 232, 956	276 270, 108	381 177, 066	350 95, 688	80 27, 648	130 35, 964	160 55, 296
168 45, 360	528 142, 560	702 189, 540	468 126, 360	366 98, 820	432 116, 640	300 81, 000
34 113, 724	350 128, 520	1, 064 351, 648	2, 017 212, 544			10 19, 440
1, 626 388, 230	2, 302 467, 971	2, 048 475, 108	2, 285 586, 249	1, 867 442, 123	4, 008 604, 315	1, 687 431, 246
120 19, 440	48 7, 776	72 11, 664	144 23, 328	408 66, 614	360 58, 320	432 69, 984

(5) 加工水産物

産地	合計	1月	2月	3月	4月	5月
その他塩干品			（ 続 ）			
島 根	13,885 2,969,094	1,702 334,738	1,218 224,588	676 135,823	1,020 185,330	702 128,607
広 島	5,564 1,026,949	912 174,324	306 64,542	370 66,064	264 47,628	288 54,442
山 口	8,412 2,116,539	506 116,747	935 227,026	1,002 237,805	799 194,162	997 249,631
香 川	600 2,400					
愛 媛	72 44,118					5 8,100
福 岡	10,685 1,664,822	702 100,693	604 83,334	978 134,782	1,012 141,526	876 131,547
佐 賀	1,220 670,659			20 15,876	90 68,688	108 96,876
煮干いわし						
合 計	109 122,299	6 11,934		52 17,971	6 11,016	6 11,988
平均価格	1,122	1,989		345	1,836	1,998
富 山	18 33,048					
愛 知	91 89,251	6 11,934		52 17,971	6 11,016	6 11,988
かえり煮干						
合 計	545 365,094			130 98,280	144 18,144	32 20,736
平均価格	669			756	126	648
大 阪	30 31,644					
和歌山	185 189,810					
高 知	330 143,640			130 98,280	144 18,144	32 20,736
しらす干						
合 計	65,038 50,969,697	4,369 2,648,513	5,071 3,570,481	4,919 3,815,444	7,432 4,120,919	6,046 5,030,399
平均価格	783	606	704	775	554	832
岐 阜	1,181 1,588,723			144 149,039	454 452,499	162 175,738
宮 城	24 41,472					
茨 城	24 51,840	12 25,920		12 25,920		
東 京	4,408 4,096,174	449 448,244	832 726,516	1,608 1,424,337	471 447,640	278 305,857
愛 知	10,747 18,007,494	419 738,257	894 1,295,925	666 1,155,026	377 679,669	1,276 1,940,005

単位　上段　数量＝Ｋｇ
下段　金額＝円

６月	７月	８月	９月	１０月	１１月	１２月
470 93, 313	541 103, 164	396 84, 848	912 195, 030	2, 204 519, 319	2, 356 541, 469	1, 688 422, 865
238 46, 116	84 24, 030	1, 094 106, 103	248 54, 302	712 143, 660	468 108, 559	580 137, 179
806 195, 155	742 201, 441	615 168, 254	444 114, 868	587 158, 761	466 120, 690	513 131, 999
		600 2, 400				
	5 7, 290			60 16, 200	2 12, 528	
1, 202 173, 277	870 129, 736	932 132, 540	1, 007 149, 687	856 137, 114	844 138, 087	802 212, 499
65 44, 712	119 87, 102	208 124, 686	296 112, 137	140 47, 844	95 35, 262	79 37, 476
			17 32, 724	16 23, 328	6 13, 338	
			1, 924	1, 458	2, 223	
			10 18, 360	8 14, 688		
			7 14, 364	8 8, 640	6 13, 338	
	185 189, 810	30 31, 644			24 6, 480	
	1, 026	1, 054			270	
		30 31, 644				
	185 189, 810					
					24 6, 480	
6, 120 4, 893, 419	6, 029 4, 408, 355	5, 442 3, 407, 837	4, 935 4, 451, 659	4, 732 4, 029, 481	5, 087 4, 566, 747	4, 856 6, 026, 443
799	731	626	902	851	897	1, 241
10 7, 387			5 8, 370	95 172, 800	76 137, 808	235 485, 082
				24 41, 472		
117 114, 642	124 115, 322	149 121, 792	308 338, 170	72 53, 654		
1, 046 1, 600, 877	1, 236 1, 797, 909	540 922, 460	1, 194 1, 958, 938	1, 540 2, 495, 093	463 921, 261	1, 096 2, 502, 074

(5) 加工水産物

産地	合計	1月	2月	3月	4月	5月
しらす干			（ 続 ）			
三重	16,756 16,574,770	559 508,885	374 493,992	607 337,932	2,482 1,023,786	2,163 1,937,336
大阪	2,634 2,776,032				480 389,124	192 155,520
兵庫	200 23,544	200 23,544				
和歌山	26,366 4,711,365	2,010 315,657	2,100 364,662	1,585 326,268	2,919 730,134	1,926 427,761
岡山	795 1,873,800	90 213,840	90 213,300	130 307,260	130 297,540	25 58,860
広島	212 139,806	130 34,938	6 7,258	7 8,770	15 33,156	8 7,182
愛媛	110 54,951				44 16,827	4 8,532
高知	1,441 878,904	482 318,816	769 462,348	154 74,412	36 23,328	
福岡	140 150,822	18 20,412	6 6,480	6 6,480	24 27,216	12 13,608
こうなご						
合計	1,557 1,024,250	110 23,112	140 28,944	226 665,280	134 78,408	92 26,136
平均価格	657	210	206	2,943	585	284
宮城	160 34,560	80 17,280	80 17,280			
茨城	1,200 233,280	30 5,832	60 11,664	60 11,664	120 23,328	90 17,496
愛知	6 3,110					
大阪	191 753,300			166 653,616	14 55,080	2 8,640
ひらこ煮干						
合計	262 131,134	80 45,684	172 65,232			
平均価格	500	571	379			
広島	8 13,608	8 13,608				
山口	244 97,308	72 32,076	172 65,232			
鹿児島	10 20,218					
干かれい						
合計	3,230 1,745,904	230 96,424	280 137,140	340 154,356	330 183,169	330 168,006
平均価格	540	419	489	453	555	509
北海道	10 22,680					

単位　上段　数量＝Ｋｇ
下段　金額＝円

６月	７月	８月	９月	１０月	１１月	１２月
2, 266 2, 439, 731 234 215, 136	2, 165 1, 811, 268 180 168, 480	1, 155 918, 194 852 904, 608	1, 305 1, 278, 018 339 453, 276	1, 058 497, 934 314 407, 592	1, 204 2, 745, 792 43 82, 296	1, 418 2, 581, 902
2, 385 382, 482 50 118, 800 4 3, 240 2 4, 320 6 6, 804	2, 235 358, 992 55 130, 140 8 6, 480 26 19, 764	2, 686 426, 141 45 106, 380 5 4, 050 10 4, 212	1, 710 275, 805 50 118, 800 8 8, 942 10 4, 212 6 7, 128	1, 560 252, 720 30 71, 280 5 4, 050 10 4, 212 24 28, 674	3, 210 517, 428 60 142, 560 5 4, 050 20 8, 424 6 7, 128	2, 040 333, 315 40 95, 040 11 17, 690 10 4, 212 6 7, 128
120 23, 328 194 120 23, 328	99 53, 460 540 90 17, 496 9 35, 964	90 17, 496 194 90 17, 496	126 26, 438 209 120 23, 328 6 3, 110	150 29, 160 194 150 29, 160	120 23, 328 194 120 23, 328	150 29, 160 194 150 29, 160
				10 20, 218 2, 021 10 20, 218		
280 123, 356 440	290 143, 118 493	280 186, 924 667 10 22, 680	330 204, 638 620	260 168, 112 646	130 69, 875 537	150 110, 786 738

(5) 加工水産物

産地	合計	1月	2月	3月	4月	5月
干かれい			（ 続 ）			
千 葉	10 11,275					
静 岡	30 37,843					10 11,923
兵 庫	2,420 1,083,434	190 66,357	260 117,700	260 100,312	230 91,110	260 96,035
鳥 取	100 144,504	10 14,256		10 14,256	10 14,256	20 28,512
島 根	660 446,168	30 15,811	20 19,440	70 39,788	90 77,803	40 31,536
干するめ						
合 計	4,010 8,672,303	370 679,212	270 621,000	365 611,820	270 582,120	160 345,600
平均価格	2,162	1,835	2,300	1,676	2,156	2,160
北海道	580 2,600,640	110 488,160	100 447,120	50 226,800	50 209,520	10 38,880
宮 城	340 88,074	90 17,172		110 30,780		
東 京	410 1,908,706			30 137,160	40 183,600	20 93,960
愛 知	2,680 4,074,883	170 173,880	170 173,880	175 217,080	180 189,000	130 212,760
身欠にしん						
合 計	9,818 5,566,770	350 288,037	476 349,099	705 460,622	935 494,804	1,050 463,300
平均価格	566	822	733	653	529	441
北海道	3,464 1,225,940	11 22,680	11 23,760	39 42,336	271 77,760	417 66,420
東 京	40 23,760					
福 井	6,314 4,317,070	339 265,357	465 325,339	666 418,286	664 417,044	633 396,880
たづくり						
合 計	1,761 2,401,285			4 14,580		
平均価格	1,363			3,645		
岐 阜	89 199,064					
愛 知	603 337,176			4 14,580		
三 重	70 122,094					
大 阪	221 597,191					
広 島	392 293,219					

単位　上段　数量＝Ｋｇ
　　下段　金額＝円

６月	７月	８月	９月	１０月	１１月	１２月
					10 11, 275	
		10 12, 960	10 12, 960			
220 95, 232	280 118, 278	240 112, 188	210 113, 832	180 111, 780	80 47, 196	10 13, 414
10 14, 256		10 14, 256	10 14, 256	10 14, 256		10 16, 200
50 13, 868	10 24, 840	10 24, 840	100 63, 590	70 42, 076	40 11, 404	130 81, 172
130 333, 720	168 425, 563	147 330, 372	340 757, 080	280 696, 060	370 885, 492	1, 140 2, 404, 264
2, 567	2, 533	2, 247	2, 226	2, 485	2, 393	2, 109
20 81, 000	10 43, 200	10 43, 200		10 45, 360	20 90, 720	190 886, 680
					20 6, 480	120 33, 642
40 184, 680	40 182, 520	30 138, 240	40 187, 920	50 234, 900	60 285, 120	60 280, 606
70 68, 040	118 199, 843	107 148, 932	300 569, 160	220 415, 800	270 503, 172	770 1, 203, 336
599 434, 486	405 300, 371	377 260, 249	576 303, 341	494 333, 916	1, 147 570, 306	2, 704 1, 308, 239
725	741	690	526	675	497	483
21 31, 860	9 19, 440	14 16, 740	156 28, 080	74 52, 380	677 206, 496	1, 764 637, 988
					40 23, 760	
578 402, 626	396 280, 931	363 243, 509	420 275, 261	420 281, 536	430 340, 050	940 670, 251
	4 19, 440		4 15, 120	5 20, 520	672 1, 261, 515	1, 072 1, 070, 110
	4, 860		3, 780	4, 104	1, 877	998
					13 28, 350	76 170, 714
	4 19, 440		4 15, 120	5 20, 520	160 51, 624	426 215, 892
					59 107, 730	11 14, 364
					142 399, 470	79 197, 721
						392 293, 219

(5) 加工水産物

産地	合計	1月	2月	3月	4月	5月
たづくり			（ 続 ）			
山口	386 852,541					
その他素干品						
合計	19,985 7,441,265	1,486 382,061	1,629 440,856	2,071 826,308	2,338 1,007,370	1,732 773,496
平均価格	372	257	270	398	430	446
岐阜	32 41,040					
北海道	508 594,864					
宮城	1,312 1,708,256	80 17,280	80 14,688	120 173,016	174 253,692	114 166,212
茨城	400 358,560			305 297,000	95 61,560	
東京	880 178,114					
富山	486 194,832			80 8,640		
静岡	7,505 1,335,032	660 71,453	440 45,144	780 136,080	736 268,920	725 339,876
愛知	1,170 764,640	160 132,192	105 110,052	80 43,200	180 115,992	130 70,200
大阪	5,959 1,602,364	492 122,256	742 175,716	610 125,172	932 218,430	752 181,656
兵庫	1,511 373,691	80 19,440	240 59,184	80 19,872	160 39,744	
香川	182 277,992	14 19,440	22 36,072	16 23,328	21 37,152	11 15,552
愛媛	40 11,880				40 11,880	
かまぼこ						
合計	161,655 75,931,495	15,928 4,093,902	12,500 4,163,394	11,943 4,630,024	11,046 4,574,309	10,442 4,205,038
平均価格	469	257	333	387	414	402
岐阜	78,935 20,772,214	9,970 988,585	6,270 1,045,064	6,120 1,248,531	5,236 1,219,926	5,212 1,162,082
東京	16,246 12,952,502	1,295 950,863	1,339 983,549	1,270 1,004,560	1,100 875,530	998 799,631
神奈川	4,697 3,523,487	309 152,403	324 159,800	213 120,393	183 106,829	153 86,480
新潟	4,664 5,063,218	242 230,203	322 275,158	278 289,066	312 324,993	268 315,790
福井	33 100,840					
静岡	7,627 7,478,952	332 216,144	344 323,706	406 304,389	419 297,840	318 229,226
愛知	35,110 16,780,119	2,663 1,053,820	2,830 944,003	2,539 1,049,869	2,717 1,122,325	2,584 1,098,861

単位　上段　数量＝Ｋｇ
下段　金額＝円

６月	７月	８月	９月	１０月	１１月	１２月
					298 674, 341	88 178, 200
1, 461 447, 898	1, 185 366, 228	1, 303 421, 200	1, 389 499, 909	1, 394 540, 334	2, 175 929, 120	1, 822 806, 485
306	309	323	359	387	427	442
						32 41, 040
				100 52, 488	368 350, 136	40 192, 240
114 166, 212	72 104, 652	72 104, 976	150 218, 266	114 166, 114	102 148, 571	120 174, 577
					170 32, 422	710 145, 692
	10 18, 144				240 73, 224	156 94, 824
756 107, 698	460 44, 496	600 61, 344	580 52, 661	500 58, 752	640 62, 856	628 85, 752
60 32, 616	60 31, 752	60 32, 400	57 27, 216	40 22, 464	178 112, 860	60 33, 696
443 109, 836	412 111, 888	344 127, 872	394 140, 422	476 187, 488	362 101, 628	
80 19, 872	160 39, 744	200 49, 680	200 49, 680	153 37, 476	98 24, 095	60 14, 904
8 11, 664	11 15, 552	27 44, 928	8 11, 664	11 15, 552	17 23, 328	16 23, 760
9, 463 4, 457, 599	8, 100 3, 549, 504	8, 628 3, 649, 892	10, 760 4, 573, 801	15, 190 5, 230, 536	13, 019 5, 271, 785	34, 636 27, 531, 711
471	438	423	425	344	404	794
4, 094 1, 083, 155	3, 597 928, 215	4, 025 998, 225	4, 602 1, 085, 768	8, 894 1, 412, 527	6, 153 1, 143, 855	14, 762 8, 456, 281
797 638, 032	772 620, 288	838 639, 109	1, 028 815, 097	1, 707 1, 203, 945	1, 618 1, 397, 354	3, 484 3, 024, 544
153 86, 481	132 74, 613	144 81, 394	162 91, 568	231 130, 566	246 139, 044	2, 447 2, 293, 916
313 356, 153	271 328, 401	365 323, 116	706 405, 939	269 366, 051	234 325, 530	1, 084 1, 522, 818
						33 100, 840
298 214, 630	305 220, 633	295 213, 080	337 239, 558	381 274, 425	346 249, 571	3, 846 4, 695, 750
2, 977 1, 532, 496	2, 234 942, 537	2, 110 952, 775	2, 571 1, 080, 119	2, 586 1, 110, 133	3, 289 1, 176, 116	6, 010 4, 717, 065

(5) 加工水産物

産地	合計	1月	2月	3月	4月	5月
かまぼこ			（ 続 ）			
三重	4,845 2,114,769	454 171,612	432 163,274	436 174,226	398 159,039	358 143,057
大阪	512 1,504,195	33 79,682	15 32,562	54 146,512	48 154,062	32 117,405
兵庫	7,708 4,344,273	630 250,590	624 236,278	588 278,654	567 274,981	510 241,424
岡山	721 785,614				3 3,694	9 11,082
山口	481 410,302			39 13,824	63 35,090	
長崎	76 101,010					
ちくわ						
合計	106,439 92,225,310	9,577 7,184,633	8,256 7,032,578	8,135 7,621,912	8,427 6,961,409	8,153 6,714,923
平均価格	866	750	851	936	826	823
岐阜	1,752 897,983			9 4,034		
青森	1,710 718,740	100 38,880	170 66,096	130 53,136	170 71,604	100 42,120
宮城	1,600 302,400					
神奈川	3 1,017					
新潟	5,602 2,053,487	1,221 200,435	359 129,405	340 143,374	587 244,287	406 173,895
石川	60 53,914					
愛知	67,520 78,065,255	6,022 6,233,093	5,521 6,131,325	5,076 6,505,093	4,920 5,649,265	5,096 5,552,843
三重	26,718 9,154,840	2,100 661,287	2,137 677,642	2,403 806,164	2,606 895,752	2,408 815,425
兵庫	606 276,526	99 35,170	30 11,340	48 23,504	57 27,911	48 23,504
岡山	217 99,575	32 14,472	30 12,960	18 8,942	6 2,981	20 9,936
山口	651 601,573	3 1,296	9 3,810	111 77,665	81 69,609	75 97,200
なると						
合計	15,507 2,755,424	2,328 274,405	2,313 268,930	2,412 297,260	1,618 308,839	1,280 252,504
平均価格	177	117	116	123	190	197
岐阜	177 153,198	9 3,726	6 2,484	6 1,350		
東京	3 7,106					
新潟	5 5,732					

単位　上段　数量＝Ｋｇ
下段　金額＝円

６月	７月	８月	９月	１０月	１１月	１２月
278 111, 089	262 102, 429	296 110, 969	330 138, 240	372 160, 704	394 170, 208	835 509, 922
39 174, 462	33 70, 113	24 57, 218	30 95, 352	51 140, 972	54 181, 050	99 254, 805
510 256, 177	468 233, 051	525 266, 620	904 532, 242	507 250, 963	474 248, 843	1, 401 1, 274, 450
4 4, 924	7 8, 618	6 7, 386	90 89, 918	177 164, 698	202 230, 883	223 264, 411
	18 17, 366			15 15, 552	9 9, 331	337 319, 139
	1 3, 240					75 97, 770
7, 266 6, 256, 252	7, 099 6, 242, 097	6, 615 6, 146, 080	7, 783 6, 892, 039	10, 844 8, 350, 827	10, 720 9, 026, 893	13, 564 13, 795, 667
861	879	929	885	770	842	1, 017
57 26, 676	3 2, 171	3 1, 815	52 42, 573	862 239, 074	357 280, 177	409 301, 463
80 33, 696	70 29, 484	130 54, 756	130 54, 756	180 75, 816	150 65, 556	300 132, 840
						1, 600 302, 400
					3 1, 017	
430 182, 114	403 170, 540	508 213, 494	344 152, 774	363 146, 389	317 154, 711	324 142, 069
						60 53, 914
4, 296 5, 161, 788	4, 103 5, 171, 355	3, 880 5, 061, 594	4, 994 5, 781, 385	7, 109 7, 048, 345	7, 787 7, 719, 828	8, 716 12, 049, 341
2, 291 790, 070	2, 440 825, 431	1, 913 667, 452	2, 105 741, 646	2, 259 810, 820	1, 997 725, 749	2, 059 737, 402
42 20, 566	39 19, 097	42 20, 609	48 24, 038	63 26, 236	45 22, 313	45 22, 238
19 3, 758	14 6, 577	10 4, 698	8 4, 147	8 4, 147	40 20, 736	12 6, 221
51 37, 584	27 17, 442	129 121, 662	102 90, 720		24 36, 806	39 47, 779
1, 212 217, 840	1, 106 203, 625	1, 233 215, 555	1, 201 278, 788	540 208, 789	12 6, 414	252 222, 475
179	184	174	232	386	534	882
						156 145, 638
						3 7, 106
						5 5, 732

(5) 加工水産物

産地	合計	1月	2月	3月	4月	5月
なると			（ 続 ）			
静岡	15,220 2,535,117	2,319 270,679	2,307 266,446	2,406 295,910	1,608 303,764	1,272 248,444
愛知	102 54,271				10 5,075	8 4,060
はんぺん						
合計	279,661 95,361,759	27,978 9,311,065	27,994 8,247,791	25,961 8,569,257	21,491 7,284,408	21,480 7,198,354
平均価格	340	332	294	330	338	335
岐阜	23,002 9,575,955	1,889 889,719	1,793 755,506	1,639 633,742	1,809 763,376	2,050 851,433
北海道	72 5,443	72 5,443				
青森	1,300 550,908	100 38,880	160 62,208	120 48,276	70 29,484	90 37,908
宮城	1,999 1,251,288	201 109,633	146 77,826	150 88,189	107 76,629	117 74,655
茨城	182 194,987	35 36,935	42 44,322	56 60,656	49 53,074	
群馬	9 3,645				9 3,645	
東京	159 105,890					
新潟	9,068 5,661,719	931 553,129	828 465,094	671 374,780	654 381,071	981 524,709
富山	12 7,516			12 7,516		
静岡	1,294 1,123,800	120 88,445	130 89,187	81 70,262	81 76,887	49 41,375
愛知	170,422 37,313,507	18,403 4,350,069	19,017 3,593,823	16,739 3,404,579	12,108 2,298,907	12,470 2,351,957
三重	1,824 2,108,688	115 120,632	123 125,790	194 226,584	176 216,000	177 205,200
大阪	39 270,432	3 26,244	6 52,488		3 29,268	3 29,268
兵庫	43,234 18,493,313	3,285 1,449,231	3,213 1,369,363	3,608 1,628,011	3,942 1,598,304	3,447 1,500,665
島根	2,628 379,733	732 85,211	420 58,903			
岡山	5,681 4,474,809	486 329,632	568 381,211	700 563,688	687 528,569	431 353,793
広島	51 38,556					
山口	7,275 4,057,799	455 261,004	479 270,259	720 390,118	820 383,575	685 389,750
長崎	11,410 9,743,771	1,151 966,858	1,069 901,811	1,271 1,072,856	976 845,619	980 837,641
ハム・ソーセージ						
合計	66,551 41,562,538	5,050 2,858,453	5,103 2,790,910	5,639 3,548,802	6,980 3,889,208	5,528 3,481,218

単位　上段　数量＝Ｋｇ
下段　金額＝円

６月	７月	８月	９月	１０月	１１月	１２月
1, 206 214, 795	1, 098 199, 565	1, 221 209, 465	1, 189 272, 374	528 202, 375		66 51, 300
6 3, 045	8 4, 060	12 6, 090	12 6, 414	12 6, 414	12 6, 414	22 12, 699
17, 461 6, 469, 792	14, 290 5, 516, 084	16, 564 5, 439, 280	20, 637 8, 309, 929	25, 739 9, 437, 609	24, 373 9, 248, 369	35, 693 10, 329, 821
370	386	328	402	366	379	289
1, 649 625, 524	1, 129 454, 156	1, 667 504, 129	1, 726 863, 630	2, 058 896, 543	2, 155 959, 408	3, 438 1, 378, 789
60 25, 272	80 33, 696	90 37, 908	100 42, 120	120 58, 968	90 39, 204	220 96, 984
130 73, 819	110 69, 600	95 66, 443	147 98, 198	188 129, 622	337 185, 245	271 201, 429
			90 29, 808	30 9, 720		39 66, 362
579 358, 167	542 324, 965	551 315, 117	643 463, 324	864 601, 111	915 641, 386	909 658, 866
90 88, 064	35 29, 020	68 65, 524	48 39, 270	98 89, 009	143 100, 067	351 346, 690
9, 717 2, 253, 280	7, 618 1, 917, 985	9, 515 1, 968, 110	11, 619 3, 475, 625	15, 064 3, 922, 816	13, 945 3, 694, 558	24, 207 4, 081, 798
180 216, 000	134 167, 400	152 172, 800	155 177, 984	160 177, 898	135 162, 000	123 140, 400
3 29, 268	3 29, 268					18 74, 628
3, 057 1, 331, 085	3, 120 1, 378, 555	3, 018 1, 252, 420	3, 954 1, 619, 534	4, 649 1, 898, 146	4, 014 1, 713, 359	3, 927 1, 754, 640
			180 34, 993	480 74, 068	432 68, 301	384 58, 257
486 389, 282	388 324, 401	318 264, 422	385 315, 945	468 378, 512	426 357, 025	338 288, 329
				36 27, 216	12 9, 072	3 2, 268
649 354, 076	609 338, 126	510 298, 606	721 403, 152	545 331, 590	709 408, 130	373 229, 413
861 725, 955	522 448, 912	580 493, 801	869 746, 346	979 842, 390	1, 060 910, 614	1, 092 950, 968
6, 074 3, 885, 964	4, 735 3, 389, 103	4, 344 2, 987, 041	7, 287 3, 549, 323	5, 568 3, 375, 907	5, 487 3, 763, 373	4, 756 4, 043, 236

(5) 加工水産物

産地	合計	1月	2月	3月	4月	5月
ハム・ソーセージ　（続）						
平均価格	624	566	546	629	557	629
岐阜	6,094 9,299,474	1,171 805,157	420 514,477	647 886,330	486 845,802	699 750,718
千葉	7,713 2,194,805	531 156,535	516 146,188	624 175,715	618 175,888	567 160,217
東京	5,698 1,988,657	597 201,058	528 163,269	537 176,089	484 176,937	510 206,326
静岡	12,849 4,738,531	370 180,600	1,490 360,065	750 324,329	1,570 413,309	1,092 379,381
愛知	32,693 22,469,401	2,054 1,448,035	2,103 1,518,759	3,042 1,906,949	3,662 2,213,922	2,525 1,904,637
三重	45 18,690			6 2,644	19 7,232	12 5,288
大阪	349 794,768	27 58,320	46 88,152	33 76,746	21 48,342	27 62,728
兵庫	800 26,838	300 8,748				
島根	310 31,374				120 7,776	96 11,923
その他練製品						
合計	13,582 8,010,582	1,046 548,188	997 650,759	745 447,643	1,056 644,640	933 547,581
平均価格	589	524	652	600	610	586
岐阜	416 329,971		10 5,832	9 7,031	39 28,741	36 24,398
群馬	144 52,880	18 6,610	9 3,305	9 3,305	9 3,305	9 3,305
神奈川	7 37,427					
新潟	2,249 1,899,425	353 269,174	271 209,712	145 117,455	173 128,283	125 104,719
静岡	1,221 587,975	45 23,760	27 13,500	18 9,180	51 27,945	66 33,534
愛知	8,993 4,702,448	627 247,802	578 316,178	525 265,290	781 437,120	697 381,625
大阪	372 299,886		6 32,378	9 32,422	3 19,246	
兵庫	66 34,798	3 842	12 17,042			
広島	30 29,484		30 29,484			
山口	84 36,288		54 23,328	30 12,960		
むしいか						
合計	3,046 2,927,435	168 179,658	257 222,923	415 348,829	513 373,615	337 291,600
平均価格	961	1,069	867	840	728	865

単位　上段　数量＝Ｋｇ
下段　金額＝円

６月	７月	８月	９月	１０月	１１月	１２月
639	715	687	487	606	685	850
625 710, 610	312 749, 860	278 732, 445	295 585, 426	367 633, 532	324 745, 727	470 1, 339, 390
543 154, 655	645 182, 367	861 242, 264	621 178, 729	957 230, 848	564 179, 775	666 211, 624
600 238, 355	261 127, 268	377 117, 569	492 150, 509	414 137, 635	498 162, 216	400 131, 426
1, 926 926, 255	1, 261 409, 673	835 330, 031	1, 942 627, 317	670 232, 006	572 312, 571	371 242, 994
2, 294 1, 764, 889	2, 177 1, 849, 417	1, 966 1, 501, 939	3, 651 1, 914, 439	3, 133 2, 079, 093	3, 261 2, 312, 312	2, 825 2, 055, 010
4 1, 763	4 1, 763					
36 83, 724	27 62, 793	27 62, 793	36 83, 723	27 62, 793	18 41, 862	24 62, 792
			250 9, 180		250 8, 910	
46 5, 713	48 5, 962					
1, 298 690, 647	810 431, 072	803 444, 915	1, 203 653, 784	1, 132 692, 112	1, 236 714, 261	2, 323 1, 544, 980
532	532	554	543	611	577	665
33 22, 227	74 36, 538	24 17, 368	15 12, 150	9 7, 290	17 12, 120	150 156, 276
	9 3, 305	9 3, 305	9 3, 305	18 6, 610	27 9, 915	18 6, 610
						7 37, 427
103 91, 194	104 89, 885	106 89, 067	165 149, 334	223 212, 226	240 218, 984	241 219, 392
39 18, 009	57 28, 318	81 43, 098	51 27, 573	123 55, 765	258 91, 741	405 215, 552
997 476, 964	545 270, 498	583 292, 077	861 436, 667	657 356, 663	655 333, 225	1, 487 888, 339
126 82, 253	21 2, 528		84 18, 663	81 46, 624	30 45, 360	12 20, 412
			18 6, 092	21 6, 934	9 2, 916	3 972
307 252, 558	248 232, 468	171 213, 451	171 227, 675	177 231, 012	156 197, 802	126 155, 844
822	937	1, 248	1, 331	1, 305	1, 267	1, 236

(5) 加工水産物

産地	合計	1月	2月	3月	4月	5月
むしいか			（ 続 ）			
茨 城	2,887 2,858,142	168 179,658	158 174,366	415 348,829	483 363,247	327 288,144
石 川	19 24,365		19 24,365			
兵 庫	80 24,192		80 24,192			
徳 島	60 20,736				30 10,368	10 3,456
むしたこ						
合 計	46,513 79,154,881	2,971 4,222,314	3,545 5,112,342	4,362 7,058,394	4,387 6,913,739	3,952 6,544,314
平均価格	1,701	1,421	1,442	1,618	1,575	1,655
岐 阜	26,658 28,950,383	1,350 1,029,780	2,580 2,705,400	2,695 3,237,300	2,360 2,514,132	2,380 2,627,370
北海道	525 336,744	510 323,784		15 12,960		
宮 城	2,285 5,621,368	10 25,164	157 340,308	251 555,660	245 542,646	201 473,310
茨 城	8,871 26,829,679	590 1,701,054	343 1,056,780	659 1,731,326	874 2,174,148	669 2,016,468
東 京	265 558,090	15 32,130	10 23,760	30 71,280	50 47,520	20 47,520
静 岡	569 1,835,460					
愛 知	2,016 1,810,599	90 103,788	120 145,044	230 236,758	296 236,909	240 246,240
大 阪	5,002 12,822,678	386 962,550	335 841,050	472 1,189,782	552 1,373,760	430 1,108,782
兵 庫	52 116,640	20 44,064		10 23,328	10 24,624	12 24,624
山 口	230 223,560					
福 岡	40 49,680					
なまり						
合 計	904 1,017,036	40 48,384	60 72,576	80 96,768	157 151,686	129 121,122
平均価格	1,125	1,209	1,209	1,209	966	938
静 岡	824 987,282	40 48,384	60 72,576	80 96,768	117 137,052	89 106,002
愛 知	80 29,754				40 14,634	40 15,120
ちりめんかまあげ						
合 計	10,371 12,225,623	1,420 1,065,312	1,115 921,963	1,356 1,228,834	1,249 1,054,252	928 1,116,266
平均価格	1,178	750	826	906	844	1,202

単位　上段　数量＝Ｋｇ
　　下段　金額＝円

６月	７月	８月	９月	１０月	１１月	１２月
287 245, 646 20 6, 912	248 232, 468	171 213, 451	171 227, 675	177 231, 012	156 197, 802	126 155, 844
3, 721 6, 450, 354 1, 733 1, 840 2, 203, 740 324 553, 198 897 2, 451, 146 20 47, 520 180 174, 960 360 922, 590 100 97, 200	3, 731 6, 873, 909 1, 842 1, 956 2, 436, 977 230 607, 068 790 2, 434, 720 10 23, 760 140 136, 080 475 1, 108, 944 130 126, 360	3, 653 6, 495, 319 1, 778 2, 095 2, 419, 740 200 580, 230 788 2, 483, 929 20 47, 520 230 154, 710 320 809, 190	3, 323 5, 724, 321 1, 722 1, 825 1, 804, 950 185 539, 460 652 2, 219, 451 30 71, 280 270 182, 250 361 906, 930	3, 678 6, 030, 892 1, 639 2, 310 2, 167, 182 180 524, 880 682 2, 389, 780 10 23, 760 150 106, 920 306 768, 690 40 49, 680	3, 105 5, 247, 504 1, 690 2, 054 1, 978, 722 177 515, 484 610 2, 019, 978 20 47, 520 49 159, 840 195 525, 960	6, 085 12, 481, 479 2, 051 3, 213 3, 825, 090 125 363, 960 1, 317 4, 150, 899 30 74, 520 520 1, 675, 620 70 86, 940 810 2, 304, 450
96 115, 020 1, 198 96 115, 020	63 75, 654 1, 200 63 75, 654	43 51, 462 1, 196 43 51, 462	60 72, 576 1, 209 60 72, 576	56 66, 636 1, 189 56 66, 636	50 60, 480 1, 209 50 60, 480	70 84, 672 1, 209 70 84, 672
1, 122 1, 359, 774 1, 211	529 950, 875 1, 797	603 976, 952 1, 620	474 845, 269 1, 783	478 825, 854 1, 727	561 803, 957 1, 433	536 1, 076, 315 2, 008

(5) 加工水産物

産地	合計	1月	2月	3月	4月	5月
ちりめんかまあげ　（　続　）						
東　京	161 199,692			125 128,412		24 51,840
愛　知	1,221 2,977,711	86 216,972	90 236,736	100 255,744	90 222,912	80 193,536
三　重	1,845 4,002,360	36 77,760	24 51,840	16 34,560	119 272,700	316 541,080
大　阪	2,643 3,387,026	520 591,570	282 332,856	389 489,229	70 89,867	138 211,896
兵　庫	1,312 405,053	48 10,368	280 45,025	236 107,654	204 124,502	80 17,280
和歌山	84 169,128	12 25,920	24 51,840	48 90,720	648	
広　島	1,392 281,264	670 131,922	220 43,308	70 14,040	70 13,986	70 13,327
徳　島	425 317,217		105 124,934	80 48,535	240 143,748	
愛　媛	130 26,956				110 22,809	20 4,147
高　知	960 360,072	48 10,800	78 22,464	192 56,700	334 150,120	190 70,200
福　岡	198 99,144		12 12,960	100 3,240	12 12,960	10 12,960
かつおぶし						
合　計	370 590,545		25 55,080	10 1,728	55 75,492	
平均価格	1,596		2,203	172	1,372	
岐　阜	20 3,564			10 1,728	10 1,836	
愛　媛	310 433,621		25 55,080		45 73,656	
鹿児島	40 153,360					
その他湯煮品						
合　計	27,544 33,519,622	723 1,009,206	2,002 2,151,263	3,306 3,612,578	2,731 3,297,564	2,530 2,986,567
平均価格	1,216	1,395	1,074	1,092	1,207	1,180
岐　阜	7 14,796			5 10,476		1 2,160
北海道	1 3,564					
東　京	4,394 7,574,514	331 557,820	349 591,408	556 972,108	551 969,948	516 868,320
石　川	10 3,888					
静　岡	19,522 19,762,812	270 246,402	1,548 1,412,705	2,538 2,316,956	1,980 2,026,620	1,837 1,813,471
愛　知	1,875 3,487,426	96 147,420	94 128,196	148 182,088	134 201,366	144 231,768

単位　上段　数量＝Ｋｇ
下段　金額＝円

６月	７月	８月	９月	１０月	１１月	１２月
12 19, 440						
93 228, 679	103 247, 687	80 193, 536	99 216, 821	80 193, 536	80 203, 904	240 567, 648
193 439, 560	208 460, 080	137 313, 740	209 478, 760	169 383, 940	202 456, 780	216 491, 560
407 564, 797	177 212, 004	366 466, 285	66 114, 264	171 235, 850	57 78, 408	
224 48, 384			48 10, 368	48 10, 368	64 13, 997	80 17, 107
121 26, 514	1 3, 888	20 3, 391	40 8, 208	10 2, 160	100 20, 520	
60 19, 440					58 30, 348	
12 12, 960	40 27, 216		12 16, 848			
20 71, 280	50 56, 160		30 39, 485	70 86, 465	80 165, 910	30 38, 945
3, 564	1, 123		1, 316	1, 235	2, 073	1, 298
	50 56, 160		30 39, 485	70 86, 465	60 83, 830	30 38, 945
20 71, 280					20 82, 080	
2, 264 2, 732, 065	2, 481 3, 008, 221	2, 773 3, 351, 985	2, 580 2, 943, 259	2, 601 3, 065, 985	2, 221 3, 001, 468	1, 332 2, 359, 461
1, 206	1, 212	1, 208	1, 140	1, 178	1, 351	1, 771
		1 2, 160				
			1 3, 564			
318 526, 824	412 693, 576	285 483, 192	230 399, 060	244 423, 360	274 489, 074	328 599, 824
10 3, 888						
1, 737 1, 802, 671	1, 917 1, 977, 145	2, 142 2, 203, 135	1, 827 1, 805, 101	1, 845 1, 969, 272	1, 584 1, 799, 756	297 389, 578
197 394, 254	122 271, 080	142 301, 212	166 331, 884	138 267, 300	121 269, 892	373 760, 966

(5) 加工水産物

産地	合計	1月	2月	3月	4月	5月
その他湯煮品			（ 続 ）			
京 都	12 17,172					
大 阪	1,309 1,739,286					
兵 庫	92 249,804		10 16,740	30 66,744		
岡 山	322 666,360	26 57,564	1 2,214	29 64,206	66 99,630	32 70,848
あじみりん						
合 計	1,517 338,769	60 10,044	270 27,864	153 34,425	105 18,792	120 23,328
平均価格	223	167	103	225	178	194
岐 阜	15 2,916				15 2,916	
千 葉	8 23,760					
愛 知	144 46,656			48 15,552		
島 根	1,350 265,437	60 10,044	270 27,864	105 18,873	90 15,876	120 23,328
いわしみりん						
合 計	14,244 3,236,803	547 192,780	1,377 320,112	1,385 337,284	1,391 352,998	1,198 266,112
平均価格	227	352	232	243	253	222
茨 城	13,160 942,883	480 33,696	1,280 89,856	1,280 89,856	1,280 90,720	1,120 79,488
千 葉	150 26,244					
愛 媛	934 2,267,676	67 159,084	97 230,256	105 247,428	111 262,278	78 186,624
その他みりん干品						
合 計	27,603 7,608,800	2,355 608,604	3,069 848,654	2,308 684,525	1,940 641,856	1,626 546,843
平均価格	275	258	276	296	330	336
北海道	420 32,400	420 32,400				
宮 城	3,134 934,641	195 88,862	652 197,242	252 95,598	370 122,471	199 72,054
千 葉	3,260 100,850					
富 山	1,140 221,616	120 23,328	120 23,328	120 23,328	120 23,328	120 23,328
静 岡	10,590 3,126,785	780 211,423	710 198,526	790 232,180	770 211,378	812 241,702
愛 知	2,436 621,300	48 15,552	240 61,171	432 115,086	96 26,438	48 15,552

単位　上段　数量＝Ｋｇ
　　下段　金額＝円

６月	７月	８月	９月	１０月	１１月	１２月
		12 17, 172				
		150 251, 100	340 368, 280	349 350, 703	221 351, 540	249 417, 663
		20 47, 520			12 71, 280	20 47, 520
2 4, 428	30 66, 420	21 46, 494	16 35, 370	25 55, 350	9 19, 926	65 143, 910
105 21, 222	153 40, 824	113 49, 842	105 26, 082	105 26, 082	138 37, 908	90 22, 356
202	266	441	248	248	274	248
		8 23, 760				
	48 15, 552				48 15, 552	
105 21, 222	105 25, 272	105 26, 082	105 26, 082	105 26, 082	90 22, 356	90 22, 356
1, 039 235, 710	1, 299 261, 144	1, 186 212, 371	1, 201 283, 338	881 217, 080	1, 408 327, 726	1, 332 230, 148
226	201	179	235	246	232	172
960 69, 984	1, 120 81, 216	1, 120 81, 907	1, 120 81, 216	800 57, 024	1, 320 95, 472	1, 280 92, 448
10 2, 052	110 18, 252	10 2, 052		20 3, 888		
69 163, 674	69 161, 676	56 128, 412	81 202, 122	61 156, 168	88 232, 254	52 137, 700
2, 783 626, 697	4, 084 702, 391	1, 970 594, 304	1, 866 602, 595	2, 105 636, 055	2, 256 658, 355	1, 241 457, 921
225	171	301	322	302	291	368
335 114, 567	248 64, 543	117 29, 809	197 33, 502	187 32, 140	219 46, 916	163 36, 937
1, 080 29, 160	1, 980 59, 875	200 11, 815				
60 11, 664	60 11, 664	120 23, 328	60 11, 664	120 23, 328	60 11, 664	60 11, 664
798 252, 665	900 252, 581	1, 030 315, 252	1, 090 325, 663	1, 270 367, 107	910 270, 990	730 247, 318
96 31, 104	384 95, 386	120 36, 806	120 32, 658	120 30, 844	684 145, 151	48 15, 552

(5) 加工水産物

産地	合計	1月	2月	3月	4月	5月
その他みりん干品			（ 続 ）			
島 根	1,110 485,352	75 22,140	145 17,388	40 16,200	110 56,376	65 32,076
広 島	48 7,776	48 7,776				
山 口	5,405 2,060,665	669 207,123	1,202 350,999	674 202,133	444 192,955	382 162,131
愛 媛	60 17,415				30 8,910	
味付だこ						
合 計	4,310 4,383,042	16 17,194		354 139,536	44 56,938	56 15,207
平均価格	1,016	1,074		394	1,294	271
岐 阜	405 149,625			204 60,912	24 7,258	24 7,258
宮 城	1,996 2,066,656					
茨 城	1,764 1,965,686	16 17,194		140 53,784		20 5,616
神奈川	36 7,258					12 2,333
新 潟	24 37,584					
福 井	31 57,867					
愛 知	54 98,366			10 24,840	20 49,680	
酢だこ						
合 計	2,664 2,509,488	68 21,082		84 31,622	60 18,144	100 28,512
平均価格	942	310		376	302	285
北海道	250 706,860					
宮 城	1,022 1,071,922					
茨 城	1,392 730,706	68 21,082		84 31,622	60 18,144	100 28,512
つくだ煮						
合 計	46,067 13,484,286	3,465 983,613	3,767 1,028,324	3,749 1,161,665	3,624 1,220,276	3,470 1,146,408
平均価格	292	283	272	309	336	330
宮 城	259 209,844	40 6,048		4 20,088	12 59,940	4 20,088
茨 城	29,014 6,325,906	1,810 417,204	2,050 464,832	2,310 532,440	2,354 562,594	2,210 504,792
千 葉	200 47,628		20 6,588	20 6,696		120 25,920

単位　上段　数量＝Ｋｇ
下段　金額＝円

６月	７月	８月	９月	１０月	１１月	１２月
120 40, 932	155 54, 000	70 54, 108	90 49, 896	65 34, 506	75 46, 170	100 61, 560
279 142, 150	342 160, 292	313 123, 186	309 149, 212	343 148, 130	308 137, 464	140 84, 890
15 4, 455	15 4, 050					
80 51, 538	120 41, 990	12 3, 629	43 61, 496	8 2, 851	6 23, 846	3, 571 3, 968, 817
644	349	302	1, 430	356	3, 974	1, 111
12 3, 629		12 3, 629	12 3, 629			117 63, 310
						1, 996 2, 066, 656
20 5, 400	120 41, 990			8 2, 851	6 23, 846	1, 434 1, 815, 005
24 4, 925						
24 37, 584						
			31 57, 867			
						24 23, 846
80 23, 544	216 70, 502	60 18, 144		60 18, 144	150 422, 280	1, 786 1, 857, 514
294	326	302		302	2, 815	1, 040
					150 422, 280	100 284, 580
						1, 022 1, 071, 922
80 23, 544	216 70, 502	60 18, 144		60 18, 144		664 501, 012
3, 881 1, 140, 674	3, 511 940, 634	3, 755 1, 027, 825	4, 233 1, 123, 852	4, 298 1, 119, 410	3, 840 1, 147, 634	4, 474 1, 443, 971
293	267	273	265	260	298	322
2 10, 044	2 10, 044		3 −648		152 72, 360	40 11, 880
2, 220 481, 464	2, 370 509, 328	2, 640 555, 012	3, 000 621, 216	2, 600 538, 272	2, 320 475, 740	3, 130 663, 012
			20 4, 104			20 4, 320

(5) 加工水産物

産地	合計	1月	2月	3月	4月	5月
つくだ煮			（ 続 ）			
石川	216 77,760					
静岡	90 89,100					
愛知	729 223,652		100 25,704		60 17,172	66 31,752
三重	7,336 1,479,235	650 125,815	603 115,447	806 154,288	636 133,451	596 121,513
岡山	420 62,208	120 16,848	180 27,216			
広島	1,653 3,235,038	148 290,853	140 285,463	162 326,029	126 270,517	135 277,600
香川	6,102 1,727,953	697 126,845	674 103,074	447 122,124	436 176,602	339 164,743
熊本	48 5,962					
魚漬物						
合計	246,276 85,163,813	16,201 5,281,066	20,931 6,087,272	23,931 7,410,685	24,534 8,406,034	17,986 6,878,329
平均価格	345	325	290	309	342	382
岐阜	7,470 4,629,500	546 275,490	293 216,305	454 327,575	1,174 450,354	328 301,968
北海道	2,367 1,574,231	132 31,882	16 10,541	120 41,990	86 58,180	24 17,496
青森	18,002 3,523,530	1,176 235,592	1,496 297,908	1,184 229,183	1,567 290,921	1,742 319,334
岩手	6,181 1,695,816	450 120,528	510 137,376	525 141,426	660 177,228	495 135,432
宮城	28,246 9,328,076	1,562 650,420	3,793 994,103	6,054 1,298,612	2,324 988,895	1,780 901,434
福島	2,345 1,810,890	95 70,146	120 89,748	515 472,338	160 118,503	155 112,752
茨城	839 178,254			40 6,048	80 24,192	20 6,048
千葉	394 152,583	40 42,509		150 28,426		
東京	11,881 5,399,944	868 423,722	1,549 414,953	1,164 465,566	947 445,585	976 420,254
神奈川	12,355 8,181,392	830 491,377	682 433,472	949 579,400	1,248 776,459	1,160 727,921
新潟	35,023 8,698,437	769 330,661	2,101 461,538	1,484 434,745	2,330 645,290	1,330 406,104
富山	2,120 540,604	40 33,264	30 3,888	780 204,984	110 52,272	
石川	1,571 728,833	22 14,342	15 18,522	165 56,106	426 149,435	165 99,846
福井	692 164,052			66 20,196	36 11,016	
静岡	52,788 11,071,469	4,340 804,209	3,770 709,129	4,065 774,316	5,454 1,135,128	4,854 1,072,265

単位　上段　数量＝Ｋｇ
下段　金額＝円

６月	７月	８月	９月	１０月	１１月	１２月
						216 77, 760
					80 77, 760	10 11, 340
126 45, 360		60 14, 904	137 40, 808	60 14, 904	60 14, 904	60 18, 144
707 141, 861	556 113, 667	533 109, 483	614 124, 404	625 128, 534	489 103, 298	521 107, 474
			120 18, 144			
117 237, 424	108 210, 900	82 173, 922	128 249, 868	127 251, 594	110 220, 145	270 440, 723
709 224, 521	475 96, 695	440 174, 504	211 65, 956	886 186, 106	629 183, 427	159 103, 356
						48 5, 962
20, 088 6, 967, 191	16, 482 6, 177, 852	16, 993 6, 431, 622	18, 196 6, 352, 759	17, 341 6, 553, 510	16, 496 6, 141, 938	37, 097 12, 475, 555
346	374	378	349	377	372	336
788 337, 039	328 252, 366	692 350, 173	343 287, 827	515 463, 348	1, 197 626, 963	812 740, 092
348 121, 781	95 45, 176	116 77, 198	17 25, 057	213 89, 295	81 84, 974	1, 119 970, 661
1, 532 286, 091	1, 459 308, 971	1, 488 285, 103	1, 478 239, 572	1, 591 320, 867	1, 203 237, 550	2, 086 472, 438
630 174, 798	480 133, 650	375 104, 490	406 108, 864	495 138, 348	375 105, 138	780 218, 538
2, 038 663, 185	1, 653 704, 497	1, 119 665, 845	1, 605 481, 572	1, 966 688, 991	2, 122 661, 523	2, 230 628, 999
150 113, 724	140 103, 356	110 81, 432	360 256, 122	235 173, 502	180 128, 844	125 90, 423
180 43, 200	200 34, 722	200 43, 632	39 2, 916	60 15, 336	20 2, 160	
						204 81, 648
1, 084 484, 999	691 421, 424	791 428, 286	718 342, 777	1, 032 476, 804	793 380, 946	1, 268 694, 628
1, 535 963, 863	1, 362 735, 449	932 622, 018	999 639, 310	754 695, 093	1, 017 612, 088	887 904, 942
1, 695 494, 710	1, 511 455, 045	1, 575 476, 698	1, 434 504, 035	1, 566 357, 712	1, 395 392, 225	17, 833 3, 739, 674
210 27, 216	100 13, 867	30 25, 488	80 6, 739	100 13, 608	200 44, 755	440 114, 523
222 100, 548	110 55, 620	195 77, 382	30 39, 960	110 55, 350	10 13, 500	101 48, 222
					120 42, 768	470 90, 072
4, 567 986, 475	4, 168 965, 644	5, 035 1, 131, 870	6, 115 1, 280, 468	4, 220 880, 451	2, 790 591, 843	3, 410 739, 671

(5) 加工水産物

産地	合計	1月	2月	3月	4月	5月
魚漬物			（ 続 ）			
愛知	20,451 11,314,294	1,641 643,718	1,933 764,301	2,032 882,101	1,501 975,908	1,505 889,542
三重	10,031 2,543,549	467 136,532	663 178,782	961 243,290	2,755 631,085	460 128,680
京都	1,478 561,902	210 73,548	140 52,920	150 56,700	170 64,260	130 49,140
大阪	6,039 2,308,049	514 127,220	722 216,169	807 254,142	909 318,726	682 215,116
兵庫	11,566 4,964,955	1,460 319,778	1,344 574,021	1,142 487,254	1,284 539,052	1,130 559,759
鳥取	90 136,080	20 29,808		10 14,904		10 14,904
島根	700 769,541		12 34,992	22 34,452	42 158,112	192 203,990
岡山	2,149 780,354	236 96,336	144 42,768	293 97,362	344 93,528	46 46,116
広島	1,713 450,165	32 14,040	90 22,161	213 60,091	91 32,400	30 6,480
山口	1,032 806,479	106 108,799	214 69,336	108 50,242	94 37,973	10 16,200
香川	20 7,344					
愛媛	3,830 861,216	380 80,287	910 194,714	240 52,812	360 87,480	350 76,432
福岡	4,783 1,966,074	265 126,858	384 149,625	238 96,424	382 144,052	412 151,116
熊本	120 16,200					
さきいか						
合計	691 1,394,086	30 47,304	30 85,320	72 120,658	79 142,560	132 289,656
平均価格	2,017	1,576	2,844	1,675	1,804	2,194
兵庫	691 1,394,086	30 47,304	30 85,320	72 120,658	79 142,560	132 289,656
塩から						
合計	41,251 9,075,521	2,843 737,262	2,812 746,925	4,412 1,105,031	3,256 710,514	3,670 747,550
平均価格	220	259	265	250	218	203
北海道	19,931 4,487,299	873 307,640	1,174 384,209	1,604 465,965	1,680 351,945	1,832 360,306
青森	5,855 1,436,778	560 138,564	500 115,128	580 153,295	490 112,752	530 120,895
宮城	14,437 2,792,836	1,360 270,646	1,096 222,057	2,180 459,138	880 176,999	1,080 216,517
神奈川	746 147,101	18 3,305	12 2,203	18 3,305	156 29,938	218 42,056
愛知	282 211,507	32 17,107	30 23,328	30 23,328	50 38,880	10 7,776

単位　上段　数量＝Ｋｇ
下段　金額＝円

６月	７月	８月	９月	１０月	１１月	１２月
1,458 918,782	1,591 907,036	1,690 971,594	1,641 985,838	1,689 967,740	1,536 889,309	2,234 1,518,425
449 122,805	519 136,867	650 137,720	966 243,560	752 213,731	942 247,770	447 122,727
110 41,580	70 26,460	50 18,900	80 30,240	80 29,570	230 96,660	58 21,924
573 196,775	403 211,650	371 167,940	360 195,997	286 164,033	176 111,953	236 128,328
1,038 391,966	629 328,983	567 298,352	667 327,317	605 287,884	1,000 442,996	700 407,593
10 14,904		10 14,904	10 14,904	10 14,904		10 16,848
216 62,985	12 3,499	48 50,673	96 17,366	24 82,944		36 120,528
214 69,012	261 92,178	93 37,746	36 25,920	283 89,910	157 46,602	42 42,876
364 114,761		150 44,712	30 6,480	151 31,104	298 67,651	264 50,285
20 32,400		40 71,280	20 35,640	130 111,693	70 103,356	220 169,560
20 7,344						
230 49,831	410 96,552	260 65,902	230 46,592	180 41,278	160 36,936	120 32,400
407 146,417	290 144,840	406 182,284	436 207,686	294 150,014	384 168,460	885 298,298
					40 4,968	80 11,232
	84 181,440		30 42,444	114 239,112	12 25,920	108 219,672
	2,160		1,414	2,097	2,160	2,034
	84 181,440		30 42,444	114 239,112	12 25,920	108 219,672
2,968 638,363	3,012 645,054	3,218 714,814	3,377 682,517	3,676 746,934	2,809 562,818	5,198 1,037,739
215	214	222	202	203	200	199
1,654 354,973	1,364 289,303	1,748 407,459	1,652 320,382	2,054 412,654	1,626 306,968	2,670 525,495
450 102,773	420 106,596	520 119,448	490 122,904	510 127,548	405 118,962	400 97,913
790 155,086	1,150 231,270	910 173,975	1,161 212,467	1,050 182,821	750 125,807	2,030 366,053
54 9,979	78 17,885	30 6,156	54 11,212	42 8,359	18 3,305	48 9,398
20 15,552		10 7,776	20 15,552	20 15,552	10 7,776	50 38,880

(5) 加工水産物

産地	合計	1月	2月	3月	4月	5月
こぶまき						
合計	36,681 10,688,113	1,293 376,827	1,276 364,633	1,544 438,354	1,528 431,196	1,467 403,477
平均価格	291	291	285	283	282	275
岐阜	34 121,308					
東京	216 62,815	12 3,974	6 1,988	18 5,443	18 5,314	72 18,144
富山	36,313 10,336,212	1,281 372,853	1,270 362,645	1,526 432,911	1,510 425,882	1,395 385,333
愛知	1 2,862					
兵庫	57 98,496					
広島	60 66,420					
味付かずのこ						
合計	32,540 18,172,827	2,026 692,077	1,777 589,911	2,151 627,051	2,442 1,063,108	1,827 740,135
平均価格	558	341	331	291	435	405
岐阜	468 185,248	36 9,721	30 5,185	24 4,148	24 4,212	18 3,111
北海道	4,427 6,201,107	54 13,997	48 11,405	53 33,869		
宮城	270 254,567					
千葉	304 39,441	24 3,110	16 2,074	40 5,184	24 3,110	24 3,110
東京	390 598,023					
新潟	22,850 9,299,767	1,893 663,197	1,683 571,247	2,034 583,850	2,394 1,055,786	1,785 733,914
富山	630 333,396					
愛知	2,841 1,041,768	19 2,052				
福岡	360 219,510					
その他調味加工品						
合計	55,010 25,825,684	2,723 1,212,371	4,715 1,532,466	4,192 1,772,441	4,487 1,951,340	4,609 1,961,106
平均価格	469	445	325	422	434	425
岐阜	6,701 2,143,464	255 107,233	933 172,001	873 188,969	570 164,290	410 130,282
北海道	13,142 5,228,111	756 263,089	1,356 456,516	1,040 407,832	1,090 436,324	1,000 334,132
宮城	3,103 388,599	90 11,402	468 52,130	150 18,595	254 37,657	150 18,626

単位　上段　数量＝Ｋｇ
下段　金額＝円

６月	７月	８月	９月	１０月	１１月	１２月
1,245 365,927	1,090 301,361	1,226 327,273	1,433 373,514	1,662 454,813	2,149 619,857	20,768 6,230,881
293	276	266	260	273	288	300
	3 1,184					31 120,124
		18 5,443	30 9,937	42 12,572		
1,245 365,927	1,087 300,177	1,208 321,830	1,403 363,577	1,620 442,241	2,149 619,857	20,619 5,942,979
						1 2,862
						57 98,496
						60 66,420
1,773 678,855	1,793 665,210	1,796 743,206	2,170 1,051,997	1,927 910,359	1,933 1,153,930	10,925 9,256,988
382	371	413	484	472	596	847
78 14,165	54 9,800	48 8,709	96 17,419			60 108,778
51 23,717	48 11,405	69 51,840		41 54,810	132 365,472	3,931 5,634,592
						270 254,567
48 6,221	24 3,110	8 1,037	16 2,074	32 4,147	24 3,110	24 3,154
	6 21,384				12 18,144	372 558,495
1,596 634,752	1,661 619,511	1,671 681,620	2,058 1,032,504	1,854 851,402	1,725 739,124	2,496 1,132,860
						630 333,396
						2,822 1,039,716
					40 28,080	320 191,430
5,363 2,199,774	5,265 2,299,187	4,367 1,925,817	4,808 2,088,141	4,215 1,936,996	4,513 2,302,528	5,753 4,643,517
410	436	440	434	459	510	807
937 208,278	328 102,428	354 109,135	549 164,180	442 128,554	476 153,687	574 514,427
1,010 363,962	1,014 391,492	1,130 403,879	976 404,182	988 395,884	1,040 477,186	1,742 893,633
355 33,952	588 76,816	192 24,006	192 23,713	222 27,762	198 24,781	244 39,159

(5) 加工水産物

産地	合計	1月	2月	3月	4月	5月
その他調味加工品			（ 続 ）			
東京	8,309 7,411,282	352 258,097	431 247,301	668 518,121	712 556,834	746 588,625
神奈川	8,444 4,662,513	520 331,104	484 306,799	416 268,451	503 340,020	638 370,126
新潟	6,306 1,422,066	414 86,315	780 174,134	576 133,695	564 102,942	498 90,826
愛知	1,809 1,028,778	84 29,289	132 46,267	156 50,478	120 42,637	144 30,002
三重	3,844 2,300,464	192 113,530	131 77,318	313 186,300	301 171,978	288 171,201
兵庫	105 75,978					75 54,270
広島	2,998 810,621				373 98,658	600 160,704
愛媛	180 40,824	60 12,312				60 12,312
福岡	69 312,984					
その他焼魚						
合計	63,941 51,638,901	5,779 2,947,580	5,744 3,045,619	6,150 3,737,686	5,209 4,076,585	4,427 3,280,476
平均価格	807	510	530	607	782	741
岐阜	138 84,942			10 3,596	5 1,404	
北海道	3,825 345,972	250 21,195	50 4,050	100 8,100	250 21,600	200 17,550
宮城	3,058 3,421,553	216 179,992	177 157,660	338 259,015	432 346,658	239 329,874
福島	260 160,380		20 12,312	10 6,156	20 12,312	40 24,624
千葉	70 57,456	25 20,520	20 16,416		25 20,520	
東京	708 1,145,905	18 5,962	63 21,609	93 24,161	111 241,208	102 270,195
石川	1,298 598,062	60 16,850	60 16,848	64 17,969	164 37,950	238 253,500
静岡	449 305,295		6 46,872	70 2,873	9 95,256	
愛知	14,709 33,455,127	1,305 1,597,968	1,405 1,745,079	939 2,178,955	860 2,294,763	503 1,430,394
三重	14,806 5,240,052	1,434 489,456	1,979 563,107	1,831 516,132	994 361,854	947 365,148
大阪	70 27,648			20 8,424	10 4,320	10 4,104
兵庫	21,512 5,668,414	1,999 521,116	1,523 393,551	2,270 602,833	2,169 574,375	1,918 500,763
島根	610 51,014	30 2,117	355 28,242	225 20,655		
広島	408 79,316	372 72,447	36 6,869			

単位　上段　数量＝Ｋｇ
下段　金額＝円

６月	７月	８月	９月	１０月	１１月	１２月
780 648, 756	691 591, 695	776 597, 916	642 567, 852	631 559, 342	828 676, 645	1, 052 1, 600, 098
685 419, 823	1, 534 730, 809	862 428, 473	985 460, 097	744 350, 919	633 352, 368	440 303, 524
480 105, 976	456 118, 688	504 97, 020	462 89, 662	540 179, 434	528 134, 257	504 109, 117
301 86, 766	60 21, 254	72 25, 401	84 30, 326	96 33, 566	144 158, 759	416 474, 033
350 193, 103	324 193, 105	312 195, 437	288 180, 405	312 195, 439	396 248, 057	637 374, 591
30 21, 708						
435 117, 450	270 72, 900	165 44, 550	630 167, 724	240 66, 096	210 60, 588	75 21, 951
					60 16, 200	
						69 312, 984
5, 342 4, 474, 601	6, 951 14, 700, 345	4, 479 4, 014, 574	5, 255 3, 018, 653	6, 163 2, 877, 274	4, 462 2, 535, 982	3, 980 2, 929, 526
837	2, 114	896	574	466	568	736
	45 51, 408		10 2, 808	48 13, 479		20 12, 247
625 55, 350	25 2, 295	275 25, 594	400 36, 720	1, 350 123, 930	50 4, 590	250 24, 998
370 352, 792	157 237, 534	244 265, 226	397 361, 238	197 309, 096	165 364, 845	126 257, 623
20 12, 312	10 6, 156	20 12, 312	10 6, 156	30 18, 468	30 18, 468	50 31, 104
199 445, 608				54 17, 885	28 52, 402	40 66, 875
136 35, 167	144 40, 503	90 25, 274	54 15, 165	108 20, 315	30 8, 425	150 110, 096
94 59, 508	264 37, 282					6 63, 504
713 2, 429, 803	3, 257 13, 383, 390	780 2, 700, 322	596 1, 466, 002	1, 084 1, 279, 455	1, 728 1, 205, 015	1, 539 1, 743, 981
747 353, 008	810 310, 727	1, 004 346, 032	1, 754 529, 956	1, 250 492, 026	977 497, 756	1, 079 414, 850
	20 8, 640		10 2, 160			
2, 098 545, 556	1, 889 480, 286	1, 826 483, 084	1, 839 504, 836	1, 937 535, 749	1, 384 362, 969	660 163, 296

(5) 加工水産物

産地	合計	1月	2月	3月	4月	5月
その他焼魚			（ 続 ）			
山口	2,020 997,765	70 19,957	50 33,004	180 88,817	160 64,365	230 84,324
くじら製品						
合計	1,539 508,485	70 18,738	170 37,368	60 13,284	110 29,268	90 44,506
平均価格	330	267	219	221	266	494
兵庫	1,190 347,328	60 16,794	60 14,688	30 7,452	110 29,268	70 18,846
山口	349 161,157	10 1,944	110 22,680	30 5,832		20 25,660
いか製品						
合計	141,617 60,530,289	8,230 3,553,480	10,009 3,927,040	15,543 5,860,060	15,860 6,321,027	13,760 5,958,966
平均価格	427	431	392	377	398	433
岐阜	7,568 1,870,460	384 128,693	932 247,212	670 150,336	568 146,642	1,210 278,532
北海道	16,881 5,086,534	856 201,432	1,105 197,610	1,190 360,978	1,294 427,202	1,344 362,677
青森	17,947 9,805,210	726 574,054	847 553,592	2,367 1,040,132	3,444 1,119,305	1,837 790,154
岩手	10 77,760				6 46,656	4 31,104
宮城	28,465 5,519,418	1,444 301,255	1,212 244,329	2,558 502,832	3,220 631,360	2,946 584,781
茨城	6,574 6,893,156	369 418,469	407 446,841	621 681,038	524 585,189	545 609,261
東京	878 200,258		36 8,035	224 46,743		
神奈川	984 208,712	84 17,757	66 13,934	108 23,524	102 21,840	78 16,397
新潟	6,930 1,483,984	382 95,776	468 96,943	828 159,150	558 113,206	402 91,190
富山	324 635,170	30 57,542	10 19,051	10 19,440	20 38,880	52 102,125
石川	4 13,824					
福井	320 189,910			8 4,320	32 17,280	16 8,640
静岡	174 190,577	51 52,164	33 36,450	6 5,994	30 33,696	18 19,926
愛知	5,564 5,682,603	468 402,690	661 580,199	883 606,302	713 623,096	437 477,512
三重	438 705,922					30 48,535
大阪	21,220 7,197,831	2,140 434,807	2,030 465,008	2,880 699,320	2,690 776,098	2,559 682,735
兵庫	5,720 7,303,875	344 519,738	481 573,867	358 510,364	646 962,623	812 1,269,041

単位　上段　数量＝Ｋｇ
下段　金額＝円

６月	７月	８月	９月	１０月	１１月	１２月
340 185, 497	330 142, 124	240 156, 730	185 93, 612	105 66, 871	70 21, 512	60 40, 952
430 132, 786	59 25, 164	128 61, 128	102 29, 646	120 58, 277	110 32, 076	90 26, 244
308	426	477	290	485	291	291
280 67, 662	50 12, 204	120 50, 328	100 27, 486	110 44, 280	110 32, 076	90 26, 244
150 65, 124	9 12, 960	8 10, 800	2 2, 160	10 13, 997		
11, 753 5, 462, 546	11, 727 5, 165, 181	13, 283 5, 662, 198	12, 839 5, 163, 809	9, 466 4, 130, 957	8, 238 3, 860, 035	10, 909 5, 464, 990
464	440	426	402	436	468	500
988 218, 592	738 164, 916	788 212, 025	748 182, 304	324 85, 773	148 37, 702	70 17, 733
1, 200 362, 733	1, 308 357, 702	1, 690 688, 406	2, 062 708, 779	1, 682 470, 350	1, 592 538, 852	1, 558 409, 813
1, 729 1, 016, 423	1, 593 979, 044	1, 628 993, 248	1, 102 742, 911	1, 091 825, 432	690 524, 858	893 646, 057
2, 447 487, 342	2, 614 514, 967	3, 589 679, 974	2, 490 469, 905	2, 488 456, 992	1, 732 317, 088	1, 725 328, 593
528 598, 288	528 591, 376	878 721, 690	744 616, 206	524 578, 946	401 446, 116	505 599, 736
174 40, 955	126 29, 549	84 19, 959	114 26, 504	72 17, 108		48 11, 405
84 18, 081	174 37, 068	96 18, 859	24 4, 667	48 10, 110	72 15, 684	48 10, 791
342 152, 037	348 83, 217	336 61, 136	560 110, 143	732 138, 769	718 133, 484	1, 256 248, 933
20 38, 880	30 58, 968	42 82, 944	30 58, 320	30 59, 616	30 60, 394	20 39, 010
		4 13, 824				
64 38, 708	64 38, 708	136 82, 254				
6 6, 707	24 28, 026	6 7, 614				
375 438, 891	433 536, 264	482 590, 501	261 323, 093	246 293, 480	246 348, 884	359 461, 691
162 261, 661	63 101, 378	15 23, 943	66 106, 270	42 67, 650	33 53, 070	27 43, 415
1, 411 577, 853	1, 326 603, 093	1, 262 511, 789	1, 682 668, 344	866 379, 113	618 357, 504	1, 756 1, 042, 167
254 336, 181	606 487, 557	338 357, 933	622 517, 406	325 415, 690	446 563, 953	488 789, 522

(5) 加工水産物

産地	合計	1月	2月	3月	4月	5月
いか製品			（ 続 ）			
島 根	830 757,384	60 52,877	10 8,813	80 70,503	180 167,962	80 74,649
広 島	49 77,872	3 7,518	1 2,506	18 36,678	7 8,338	6 5,832
山 口	2,223 1,458,994	104 73,008	140 98,280	469 328,882	216 151,632	206 144,612
徳 島	2,850 1,713,620	200 91,500	210 77,330	520 253,479	350 220,927	308 144,723
香 川	15,664 3,457,215	585 124,200	1,360 257,040	1,745 360,045	1,260 229,095	870 216,540
たら製品						
合 計	42,296 45,391,905	3,169 3,018,338	3,499 3,342,374	3,921 3,756,627	3,967 3,925,030	3,700 3,837,578
平均価格	1,073	952	955	958	989	1,037
岐 阜	69 165,888	6 15,552	7 18,144	5 12,960	6 15,552	7 18,144
北海道	111 169,074	10 14,256		10 14,256		
岩 手	54 29,916	12 3,888	12 3,888			
宮 城	20 59,616	20 59,616				
東 京	1,272 375,425	108 31,285	108 31,466	144 41,834	90 26,101	126 36,469
富 山	545 650,343	34 37,482	33 35,074	51 56,224	47 45,648	49 47,436
石 川	140 32,681			20 2,549		
福 井	335 408,672	10 7,776	30 23,112	50 38,448	60 53,352	10 7,776
愛 知	2,440 3,044,850	160 123,381	201 220,193	255 279,420	210 395,542	200 240,022
大 阪	10 11,664					
広 島	54 58,029					
山 口	635 1,569,933	30 77,760	40 130,896	100 142,560	45 136,080	45 136,080
福 岡	36,611 38,815,814	2,779 2,647,342	3,068 2,879,601	3,286 3,168,376	3,509 3,252,755	3,263 3,351,651
魚切身						
合 計	56,204 20,415,474	3,901 1,370,097	5,406 1,519,878	7,092 2,282,828	7,500 2,665,878	4,645 1,576,858
平均価格	363	351	281	321	355	339
北海道	3,380 2,116,354	80 107,303	19 28,668	369 243,777	527 289,413	233 168,912
宮 城	8,180 2,596,258	272 115,279	348 139,856	1,113 253,945	757 371,088	741 214,540

単位　上段　数量＝Ｋｇ
下段　金額＝円

６月	７月	８月	９月	１０月	１１月	１２月
80 74, 649	50 46, 656	80 74, 650	40 27, 993	60 55, 988	30 27, 994	80 74, 650
14 17, 000						
100 70, 200	121 84, 456	64 44, 928	118 82, 512	120 84, 240	309 133, 812	256 162, 432
490 428, 995	210 116, 596	245 138, 346	105 45, 682	5 14, 580	152 74, 110	55 107, 352
1, 285 278, 370	1, 371 305, 640	1, 520 338, 175	2, 071 472, 770	811 177, 120	1, 021 226, 530	1, 765 471, 690
3, 372 3, 519, 824	3, 175 3, 497, 149	2, 962 3, 814, 211	3, 157 3, 721, 852	3, 646 3, 954, 022	3, 186 3, 689, 360	4, 542 5, 315, 540
1, 043	1, 101	1, 287	1, 178	1, 084	1, 157	1, 170
16 28, 512	5 12, 960	2 5, 184	5 12, 960	5 12, 960	3 7, 776	2 5, 184
91 140, 562						
					10 11, 340	20 10, 800
108 31, 104	108 31, 104	72 20, 736	120 36, 288	126 36, 418	90 28, 772	72 23, 848
27 33, 180	42 50, 029	67 86, 251	42 56, 510	64 86, 382	52 69, 598	37 46, 529
		30 9, 072				90 21, 060
15 15, 984	35 57, 024	30 49, 248	20 32, 832	30 49, 248	30 49, 248	15 24, 624
200 261, 276	160 248, 044	180 310, 408	260 411, 110	150 178, 824	80 33, 243	384 343, 387
10 11, 664						
						54 58, 029
105 207, 102	85 110, 679	45 166, 536	35 115, 560	30 101, 520	35 115, 560	40 129, 600
2, 800 2, 790, 440	2, 740 2, 987, 309	2, 536 3, 166, 776	2, 675 3, 056, 592	3, 241 3, 488, 670	2, 886 3, 373, 823	3, 828 4, 652, 479
4, 240 1, 555, 578	3, 523 1, 459, 442	3, 067 1, 210, 805	4, 072 1, 478, 085	4, 163 1, 372, 787	4, 280 1, 669, 714	4, 315 2, 253, 524
366	414	394	362	329	390	522
262 180, 741	111 145, 678	282 182, 329	452 222, 210	558 169, 932	239 115, 882	248 261, 509
552 169, 482	572 200, 254	550 174, 164	666 167, 799	529 186, 699	987 278, 074	1, 093 325, 078

(5) 加工水産物

産地	合計	1月	2月	3月	4月	5月
魚切身			（ 続 ）			
秋田	90 244,944					
茨城	30 40,500					
千葉	10,504 3,663,090	1,092 325,296	891 344,844	1,319 403,596	1,169 319,572	897 254,988
東京	3,500 889,661	330 69,984	750 154,397		2,160 486,000	
神奈川	211 37,844			30 5,442	20 3,596	51 9,336
石川	560 170,856					40 11,232
福井	87 313,538				31 102,265	23 83,183
静岡	5,260 1,305,945	500 137,430	640 169,776	550 162,270	580 175,662	450 99,812
愛知	13,608 3,593,166	728 184,204	1,758 353,856	2,074 643,396	1,320 319,724	1,476 345,251
三重	4,298 1,655,345	388 141,955	394 152,960	712 261,652	336 134,244	356 141,809
大阪	2,040 1,289,500	160 86,400	110 59,400	330 115,214	210 137,420	130 88,690
兵庫	700 984,718	84 113,983	24 6,739	30 77,760	40 103,680	68 111,542
島根	1,273 183,411	227 26,703	250 21,168	281 17,172	155 73,224	
広島	1,555 560,930		192 51,710	264 71,280	165 95,126	180 47,563
山口	880 722,479	40 61,560	30 36,504	20 27,324	30 54,864	
福岡	48 46,935					
冷凍食品						
合計	249,300 81,534,106	18,079 5,331,037	18,889 5,946,062	25,413 6,850,546	18,991 5,992,276	21,863 6,534,859
平均価格	327	294	314	269	315	298
岐阜	42,777 7,177,846	3,409 417,599	2,437 435,354	3,262 397,209	3,044 320,554	2,876 371,536
宮城	324 334,368			226 237,600	7 6,804	28 27,216
東京	33,747 16,761,571	2,479 1,198,143	2,466 1,237,639	2,949 1,409,467	3,404 1,617,475	2,962 1,465,788
神奈川	1,131 2,192,508	52 99,792	40 77,760	52 100,440	76 147,852	75 147,528
新潟	600 231,077			60 23,328	60 23,328	110 42,768
静岡	5,331 3,082,882	290 194,685	450 284,364	465 336,031	340 264,814	491 287,666
愛知	77,502 10,525,218	4,306 675,222	6,944 942,557	8,024 993,464	6,347 766,265	7,630 888,013

単位　上段　数量＝Ｋｇ
下段　金額＝円

６月	７月	８月	９月	１０月	１１月	１２月
						90 244, 944
					18 24, 300	12 16, 200
795 263, 952	793 355, 860	222 79, 920	862 359, 640	1, 012 373, 194	982 330, 750	470 251, 478
	10 9, 720	10 9, 720	20 19, 440		170 87, 480	50 52, 920
	54 8, 553	20 3, 628	16 3, 661	10 1, 814	10 1, 814	
175 60, 480	110 32, 076		120 34, 992			115 32, 076
27 102, 018	6 26, 072					
310 62, 801	230 50, 857	470 110, 495	350 93, 851	640 124, 891	250 65, 028	290 53, 072
1, 212 305, 855	814 244, 206	880 254, 533	967 269, 535	672 187, 354	928 266, 110	779 219, 142
160 66, 960	388 144, 073	326 116, 339	276 112, 234	370 141, 761	236 94, 759	356 146, 599
150 104, 976	160 113, 530	170 120, 010	190 142, 236	160 117, 504	170 128, 520	100 75, 600
30 77, 760	58 85, 622	62 95, 990	84 23, 586	56 15, 724	64 93, 398	100 178, 934
190 17, 928	160 17, 280	10 9, 936				
367 118, 865	57 25, 661	45 22, 421	69 28, 901	96 25, 920	87 54, 302	33 19, 181
10 23, 760		20 31, 320		60 27, 994	130 123, 035	540 336, 118
					9 6, 262	39 40, 673
25, 231 6, 978, 341	19, 220 6, 499, 315	19, 344 6, 166, 115	18, 012 6, 337, 886	20, 551 8, 078, 039	21, 411 7, 627, 583	22, 296 9, 192, 047
276	338	318	351	393	356	412
7, 824 406, 733	2, 529 341, 000	2, 761 333, 110	4, 133 712, 176	3, 899 1, 337, 862	3, 771 1, 271, 209	2, 832 833, 504
21 21, 924	42 40, 824					
3, 314 1, 644, 571	2, 754 1, 266, 118	2, 631 1, 278, 581	2, 615 1, 361, 028	3, 032 1, 493, 664	2, 654 1, 412, 096	2, 487 1, 377, 001
72 139, 968	84 161, 892	60 116, 640	40 77, 868	72 139, 320	32 62, 208	476 921, 240
70 26, 568	60 23, 328	110 42, 768	50 17, 885	80 31, 104		
370 226, 368	1, 025 391, 482	700 330, 545	190 132, 926	620 313, 156	180 152, 582	210 168, 263
6, 707 688, 148	6, 231 718, 604	6, 391 861, 478	4, 243 700, 425	6, 153 999, 045	5, 844 1, 031, 078	8, 682 1, 260, 919

(5) 加工水産物

産地	合計	1月	2月	3月	4月	5月
冷凍食品			（ 続 ）			
三重	3,978 3,687,422	220 148,046	290 200,016	470 273,672	290 197,100	360 305,856
大阪	10,435 8,460,438	1,022 792,949	945 733,602	1,186 894,111	1,035 807,323	1,068 887,555
兵庫	60,278 26,334,588	5,317 1,643,508	4,085 1,812,861	7,511 1,973,391	3,458 1,660,876	4,789 1,842,443
鳥取	3,495 478,320	276 19,374	310 31,427	370 35,639	266 38,005	478 43,473
島根	1,284 332,222	48 11,664	72 17,885	108 26,633	84 22,032	96 25,271
広島	208 247,104					
徳島	80 20,736		40 10,368	40 10,368		
香川	8,010 1,633,678	660 130,055	810 162,229	690 139,193	580 119,848	820 176,418
愛媛	120 34,128					80 23,328
冷えび製品						
合計	35,352 19,694,838	786 497,793	2,690 1,298,550	5,498 2,337,963	2,296 1,266,796	2,122 1,219,752
平均価格	557	633	482	425	551	574
岐阜	15,118 5,560,856	60 42,120	1,264 324,087	1,980 474,898	916 217,901	968 343,829
愛知	306 668,736					
三重	19,928 13,465,246	726 455,673	1,426 974,463	3,518 1,863,065	1,380 1,048,895	1,154 875,923
その他加工品						
合計	2,099,459 710,087,450	196,021 52,925,709	179,506 53,633,549	203,854 62,856,965	199,289 64,186,107	193,747 57,619,346
平均価格	338	270	298	308	322	297
岐阜	1,125,988 242,665,191	117,226 18,709,686	104,432 18,530,123	111,582 21,317,350	112,616 24,154,248	115,172 20,410,246
北海道	845 1,023,258	65 91,153	81 141,006	50 92,623	67 120,272	46 82,949
青森	20 21,211				10 10,152	
宮城	6,967 1,853,917	452 141,641	518 160,436	325 142,255	307 188,230	307 133,681
山形	1,788 593,021	189 60,264	183 59,292	189 62,208	201 59,292	150 43,355
福島	120 187,920	120 187,920				
茨城	84,714 39,383,059	7,154 3,188,355	7,154 3,093,636	7,971 3,619,909	8,010 3,622,892	7,018 3,266,178
栃木	1,387 767,823	101 53,784	98 52,682	116 64,477	124 74,326	145 83,094

単位　上段　数量＝Ｋｇ
下段　金額＝円

６月	７月	８月	９月	１０月	１１月	１２月
740 812, 376	636 655, 128	140 118, 908	100 124, 200	100 124, 200	200 229, 500	432 498, 420
1, 084 897, 416	1, 070 880, 741	1, 208 980, 424	1, 115 948, 273	76 60, 568	598 548, 748	28 28, 728
4, 105 1, 934, 805	4, 029 1, 866, 234	4, 301 1, 903, 946	4, 622 2, 107, 359	5, 619 3, 361, 935	6, 195 2, 395, 210	6, 247 3, 832, 020
296 42, 692	130 20, 088	226 26, 828	312 21, 902	178 24, 754	405 131, 825	248 42, 313
108 27, 993	60 15, 551	96 24, 883	132 34, 797	180 47, 885	264 68, 103	36 9, 525
				32 38, 016	88 104, 544	88 104, 544
480 97, 979	570 118, 325	720 148, 004	460 99, 047	510 106, 530	1, 180 220, 480	530 115, 570
40 10, 800						
1, 062 664, 244	1, 580 733, 892	3, 539 1, 720, 722	3, 927 1, 677, 876	2, 975 1, 509, 495	3, 835 1, 999, 470	5, 042 4, 768, 285
625	464	486	427	507	521	945
20 14, 688	720 177, 681	1, 992 642, 903	2, 076 521, 034	1, 405 393, 077	2, 044 554, 775	1, 673 1, 853, 863
					165 357, 696	141 311, 040
1, 042 649, 556	860 556, 211	1, 547 1, 077, 819	1, 851 1, 156, 842	1, 570 1, 116, 418	1, 626 1, 086, 999	3, 228 2, 603, 382
150, 858 56, 049, 691	143, 948 51, 911, 432	136, 482 49, 090, 479	149, 932 55, 535, 956	184, 213 61, 485, 651	161, 812 60, 153, 176	199, 797 84, 639, 389
371	360	359	370	333	371	423
72, 145 18, 434, 947	64, 979 17, 831, 918	66, 171 16, 505, 342	74, 325 18, 525, 142	102, 238 19, 674, 790	81, 880 19, 851, 631	103, 222 28, 719, 768
59 101, 608	28 51, 841	21 43, 030	43 89, 513	18 38, 364	67 63, 936	300 106, 963
	10 11, 059					
473 119, 727	353 78, 287	473 97, 140	1, 126 206, 909	881 193, 206	935 216, 435	817 175, 970
144 51, 909	144 52, 235	162 50, 872	114 41, 605	123 44, 912	126 44, 005	63 23, 072
6, 428 3, 024, 575	6, 618 3, 151, 017	6, 274 2, 915, 082	6, 617 3, 195, 933	7, 974 3, 776, 401	7, 135 3, 445, 645	6, 361 3, 083, 436
122 64, 277	117 61, 010	112 64, 833	112 63, 007	112 63, 436	140 76, 620	88 46, 277

(5) 加工水産物

産地	合計	1月	2月	3月	4月	5月
その他加工品			（ 続 ）			
群馬	25,269 11,618,897	908 485,771	1,150 589,502	1,235 614,826	1,147 606,020	1,129 467,054
埼玉	915 392,588	87 35,964	54 21,870	96 38,880	96 38,880	144 58,320
千葉	15,376 6,408,114	2,418 765,069	1,057 439,065	1,233 522,479	1,410 619,275	1,263 539,711
東京	20,539 9,904,417	1,376 636,441	1,672 672,688	2,023 901,846	1,650 726,369	1,930 866,914
神奈川	20,351 12,626,267	1,079 594,124	1,251 679,403	1,450 731,559	1,803 938,495	2,046 1,013,390
新潟	28,373 7,760,128	2,315 529,114	2,094 529,654	2,348 643,015	2,467 656,300	3,039 978,396
富山	6,741 2,960,925	492 213,330	591 277,149	654 258,319	513 241,426	483 214,591
石川	58,243 18,477,762	4,722 1,240,717	3,660 1,103,611	4,644 1,575,161	4,749 1,554,486	4,587 1,510,359
福井	57,025 18,194,601	5,631 1,208,101	4,537 1,169,636	6,317 1,503,511	5,901 1,915,116	5,149 1,706,959
長野	1,963 1,587,793	154 136,082	122 116,208	146 141,328	137 139,850	241 229,398
静岡	45,222 32,311,603	3,556 2,609,236	3,769 2,625,768	4,042 2,741,138	4,170 3,164,463	3,440 2,652,510
愛知	334,355 154,720,962	23,218 10,710,042	22,436 11,159,045	36,010 15,659,744	32,597 13,746,262	25,935 12,063,469
三重	77,858 36,693,914	6,588 3,024,600	6,873 3,788,175	6,981 3,308,457	5,803 2,505,905	6,087 2,742,720
滋賀	400 251,424	130 81,432		30 18,792		
京都	1,420 1,066,130	100 78,734	87 91,726	111 73,712	135 85,732	155 101,253
大阪	75,663 34,734,175	5,954 2,468,923	6,293 2,670,897	7,745 3,228,728	7,458 3,136,754	6,530 2,817,517
兵庫	38,594 11,949,455	3,431 1,013,671	4,464 1,212,083	4,187 1,186,189	3,868 1,205,867	4,148 925,784
奈良	31 24,352				27 21,514	4 2,838
和歌山	579 667,183	54 59,487	103 128,142	158 179,474	50 62,604	60 69,660
鳥取	27,915 40,096,381	1,982 2,417,504	1,793 2,504,973	2,200 2,955,312	2,256 3,204,144	2,011 2,859,192
島根	14,815 3,514,303	2,952 516,590	2,064 351,494	222 134,234	105 103,324	102 109,659
岡山	10,983 7,876,441	2,480 1,167,334	2,186 1,039,910	819 659,568	654 756,245	498 457,388
広島	5,809 3,410,559	220 146,582	328 241,273	276 192,938	295 204,651	261 203,956
山口	434 250,463	10 4,968	30 14,904	10 4,968	45 27,540	30 16,200
香川	3,545 1,820,820	335 170,502	203 90,812	326 155,337	264 146,801	519 276,565
愛媛	3,983 3,346,672	520 174,960	210 68,472	350 110,484	350 144,136	230 117,180

単位　上段　数量＝Ｋｇ
下段　金額＝円

６月	７月	８月	９月	１０月	１１月	１２月
1, 928 1, 063, 784	4, 550 1, 070, 444	1, 460 901, 272	3, 021 1, 470, 850	2, 226 1, 419, 732	2, 919 1, 193, 632	3, 596 1, 736, 010
54 24, 494	42 19, 051	42 19, 051	96 43, 545	54 24, 494	84 38, 102	66 29, 937
1, 104 477, 628	1, 056 458, 104	1, 006 427, 575	1, 111 475, 197	1, 167 524, 047	1, 087 487, 703	1, 464 672, 261
2, 711 1, 342, 343	1, 332 600, 379	1, 524 682, 009	1, 278 550, 442	1, 409 654, 082	1, 257 602, 372	2, 377 1, 668, 532
2, 097 1, 032, 937	1, 650 917, 243	1, 659 872, 687	1, 616 991, 322	1, 654 1, 003, 437	1, 851 1, 229, 507	2, 195 2, 622, 163
2, 566 684, 622	1, 888 547, 259	2, 000 524, 558	2, 452 653, 568	2, 797 615, 195	2, 011 490, 867	2, 396 907, 580
678 285, 080	570 233, 908	525 224, 757	690 322, 376	555 261, 767	522 226, 772	468 201, 450
4, 487 1, 513, 312	4, 779 1, 621, 957	5, 268 1, 673, 049	4, 772 1, 402, 938	5, 304 1, 413, 394	5, 343 1, 412, 501	5, 928 2, 456, 277
4, 790 1, 667, 005	5, 332 1, 750, 664	4, 502 1, 457, 084	4, 896 1, 685, 908	3, 481 1, 210, 540	2, 701 1, 010, 685	3, 788 1, 909, 392
172 163, 243	64 59, 940	54 59, 184	494 134, 644	126 134, 136	125 143, 640	128 130, 140
3, 839 2, 728, 593	3, 509 2, 422, 679	5, 209 2, 870, 783	3, 401 2, 456, 105	3, 616 2, 601, 104	3, 137 2, 317, 837	3, 534 3, 121, 387
25, 726 12, 339, 363	26, 002 10, 868, 038	22, 158 9, 758, 832	24, 840 12, 230, 245	28, 688 13, 994, 363	29, 465 13, 619, 839	37, 280 18, 571, 720
5, 941 2, 604, 254	6, 256 2, 670, 993	6, 407 2, 439, 204	5, 980 2, 532, 071	7, 521 3, 724, 985	6, 499 3, 919, 396	6, 922 3, 433, 154
80 50, 976	160 100, 224					
134 85, 182	142 89, 426	125 81, 942	131 76, 432	108 69, 436	106 133, 871	86 98, 684
5, 745 2, 733, 458	8, 196 2, 654, 385	4, 730 2, 327, 401	6, 014 3, 053, 121	5, 690 2, 974, 177	5, 586 3, 078, 163	5, 722 3, 590, 651
3, 692 1, 066, 602	2, 797 878, 520	3, 478 1, 370, 471	2, 108 600, 844	1, 883 573, 181	1, 817 645, 981	2, 721 1, 270, 262
	8 9, 315	14 4, 601	36 41, 796	36 41, 796	60 70, 308	
1, 968 2, 785, 536	2, 101 2, 650, 212	1, 965 2, 827, 440	2, 211 3, 097, 213	2, 273 3, 452, 587	2, 506 3, 912, 840	4, 649 7, 429, 428
111 123, 397	87 98, 321	111 122, 985	963 286, 001	2, 478 522, 589	2, 710 560, 755	2, 910 584, 954
458 454, 658	392 482, 340	367 416, 880	398 475, 191	869 633, 012	916 588, 165	946 745, 750
2, 422 669, 931	244 216, 404	236 144, 106	301 203, 462	176 182, 004	186 146, 114	864 859, 138
			99 65, 459	60 32, 400	50 27, 000	100 57, 024
193 78, 633	180 73, 641	251 130, 625	338 197, 647	276 142, 084	291 162, 210	369 195, 963
465 149, 840	210 55, 534	172 70, 556	343 360, 180	414 1, 482, 516	288 428, 220	431 184, 594

(5) 加工水産物

産地	合計	1月	2月	3月	4月	5月
その他加工品			（ 続 ）			
福 岡	36 25,272		12 8,424			
長 崎	1,032 726,126	2 3,628	1 1,490	8 18,144	4 4,536	888 598,860
宮 崎	161 174,323					

単位　上段　数量＝Ｋｇ
下段　金額＝円

６月	７月	８月	９月	１０月	１１月	１２月
12 8,424					12 8,424	
13 13,392	113 79,272		3 6,804			
101 105,961	39 45,812	6 7,128	3 486	6 7,484		6 7,452