

岐阜市中央卸売市場

年 報

令和 3 年



## まえがき

この年報は、令和3年中の岐阜市中央卸売市場における青果物、水産物の入荷状況を編集したもので、これによって市場の動態を明らかにし、市場行政の基礎資料とし、また関係各方面の参考に資するために刊行したものです。

年報作成にあたり、ご協力いただきました関係各位に対し深く感謝の意を表しますとともに、今後とも、より一層のご支援、ご協力をお願いする次第であります。

令和4年1月

岐阜市中央卸売市場

場長 華井 康伸

## 凡例

この年報は、岐阜市中央卸売市場において、令和3年中に取り引きされた青果物、水産物に関し、卸売業者が岐阜市中央卸売市場業務条例の定めるところにより提出した報告書等に基づいて作成したものです。

### 1 期間

令和3年1月1日から令和3年12月31日までのうち、定期及び臨時休場日を除いた1年間です。その開場日数は青果部、水産物部ともに251日です。

### 2 単位

数量はkg、金額は円、平均単価は円/kg（単純算術平均値）です。単位未満は四捨五入しています。

### 3 産地

青果部は生産地、水産物部は出荷地（加工地）の属する都道府県名等を以って表示しています。

# 目 次

ま え が き	
凡 例	
概 要	1
総 括 編	4
1. 総 取 扱 高	6
2. 人 口 と 年 次 別 取 扱 高	7
3. 種 類 別 月 別 取 扱 高	9
4. 種 類 別 取 扱 高	10
5. 月 別 取 扱 数 量 ・ 金 額 の 動 き	11
青 果 物 編	14
1. 青 果 部 種 類 別 取 扱 高	16
2. 品 目 別 取 扱 数 量 の 順 位	17
3. 産 地 別 取 扱 数 量 の 順 位	24
4. 産 地 別 月 別 取 扱 高	29
5. 品 目 別 ・ 産 地 別 ・ 月 別 取 扱 高	41
水 産 物 部 編	212
1. 水 産 物 部 種 類 別 取 扱 高	214
2. 品 目 別 取 扱 数 量 の 順 位	215
3. 産 地 別 取 扱 数 量 の 順 位	224
4. 産 地 別 月 別 取 扱 高	229
5. 品 目 別 ・ 産 地 別 ・ 月 別 取 扱 高	241

# 岐阜市中央卸売市場の概要

## 1 開設

中央卸売市場 開設認可	昭和46年6月24日	農林省指令46農経C第2168号 (農林省告示第1024号)
中央卸売市場 認定	令和2年6月15日	農林水産省2食産第639号
業務開始	昭和46年7月19日	

## 2 施設 (令和3年4月現在)

所在地 岐阜市茜部新所2丁目5番地

敷地面積	123,952㎡	買荷保管積込所	9,144㎡
建物	72,930㎡	冷蔵庫	5,212㎡
管理庁舎	1,773㎡	バナナ加工所	605㎡
卸売場	19,975㎡	業者事務所	10,141㎡
仲卸売場	8,270㎡	倉庫	1,571㎡
関連店舗	7,874㎡	ゴミ集積所	328㎡

## 3 卸売業者 (令和3年4月現在)

部	名称	代表者	資本金	入場年月日
青果部	岐阜中央青果(株)	岡部 宏行	60,000千円	昭和46年7月19日
水産物部	(株)岐阜魚介	大野 悟朗	80,000千円	〃
	岐阜丸魚(株)	木村 順次	60,000千円	〃

## 4 仲卸業者 (令和3年4月現在)

部	社数
青果部	21社
水産物部	9社

## 5 売買参加者 (令和3年4月現在)

部	承認数
青果部	233人
水産物部	151人

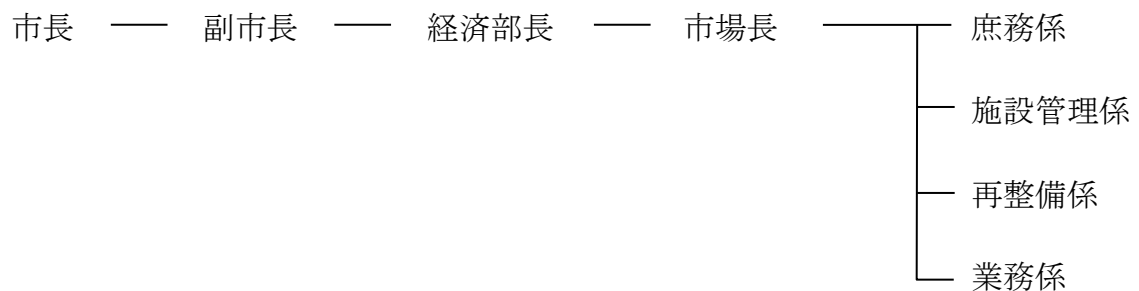
6 関連事業者（令和3年4月現在）

業種	店舗数	業種	店舗数	業種	店舗数
菓子	4	みそ・醤油	1	牛乳・パン	2
つけもの	4	製麩	1	喫茶	1
つくだ煮	2	こんにゃく	1	食堂	2
ねり製品	4	生花	3	車両修理	1
食肉	4	文具	1	荷受業	1
鶏卵	1	びん缶・乾物	5	金融業	1
惣菜あげもの	2	削り節	2	製麺	1
茶	2	運送	4	加工	3
日用品雑貨	2	冷蔵庫	2		
包装資材	5	自販機	2		
砂糖・雑穀	4	昆布	1	合計	69

7 機構（令和3年4月現在）

(1) 開設者 岐阜市

(2) 職制







# 總 括 編



# 1. 総取扱高

単位 数量=Kg, 金額=円

区分 部類	年	取扱高		1日平均取扱高	
		数量	金額	数量	金額
総取扱高	2	205,969,228	53,876,707,747	807,722	211,281,207
	3	188,446,829	50,041,141,798	750,784	199,367,099
青果部	2	194,552,660	46,565,137,329	762,952	182,608,382
	3	178,248,036	43,310,736,038	710,152	172,552,733
野菜	2	165,348,721	35,509,412,397	648,426	139,252,598
	3	148,321,189	32,035,825,902	590,921	127,632,773
果実	2	29,203,939	11,055,724,932	114,525	43,355,784
	3	29,926,847	11,274,910,136	119,230	44,919,961
水産物部	2	11,416,568	7,311,570,418	44,771	28,672,825
	3	10,198,793	6,730,405,760	40,633	26,814,366
鮮魚	2	2,461,598	2,688,826,599	9,653	10,544,418
	3	2,151,802	2,405,190,109	8,573	9,582,431
冷凍魚	2	2,419,466	2,122,692,209	9,488	8,324,283
	3	1,862,720	2,003,599,690	7,421	7,982,469
加工水産物	2	6,535,504	2,500,051,610	25,629	9,804,124
	3	6,184,271	2,321,615,961	24,639	9,249,466

青果 開市日数 令和 2年 255日 令和 3年 251日  
 水産 開市日数 令和 2年 255日 令和 3年 251日

## 2 人口と年次別取扱高

(注)指数は平成元年を100とする  
人口は毎年12月末現在による

年	岐阜市人口		青果物		野菜		果実	
	(人)	指数		指数		指数		指数
平成元年	411,369	100	245,489,638	100	170,096,214	100	75,393,424	100
3年	412,007	100	54,848,899,684	100	35,445,787,758	100	19,403,111,926	100
4年	411,147	100	258,743,972	105	181,999,959	107	76,744,013	102
5年	410,218	100	72,138,269,941	132	46,841,004,918	132	25,297,265,023	130
6年	409,659	100	280,729,393	114	198,352,586	117	82,376,807	109
7年	409,645	100	68,041,893,543	124	42,914,585,641	121	25,127,307,902	130
8年	409,453	100	277,867,457	113	197,733,172	116	80,134,285	106
9年	409,597	100	70,742,152,363	129	48,884,266,835	138	21,857,885,528	113
10年	409,714	100	282,966,480	115	205,761,928	121	77,204,552	102
11年	409,753	100	71,954,453,215	131	48,435,688,928	137	23,518,764,287	121
12年	410,146	100	291,204,099	119	215,018,525	126	76,185,574	101
13年	410,404	100	71,111,802,355	130	46,980,748,167	133	24,131,054,188	124
14年	410,680	100	283,828,848	116	215,216,800	127	68,612,048	91
15年	411,169	100	68,027,456,842	124	45,900,991,321	129	22,126,465,521	114
16年	411,577	100	284,491,492	116	211,601,267	124	72,890,225	97
17年	410,714	100	65,830,978,702	120	45,243,031,926	128	20,587,946,776	106
18年	423,639	103	270,739,437	110	202,737,405	119	68,002,032	90
19年	423,194	103	70,611,460,327	129	50,840,708,900	143	19,770,751,427	102
20年	422,061	103	274,946,918	112	207,195,737	122	67,751,181	90
21年	421,329	102	62,657,678,099	114	42,692,921,552	120	19,964,756,547	103
22年	420,185	102	276,686,303	113	207,524,690	122	69,161,613	92
23年	419,482	102	58,145,649,144	106	39,691,184,785	112	18,454,464,359	95
24年	418,390	102	274,284,179	112	205,261,923	121	69,022,256	92
25年	416,625	101	57,878,420,785	106	39,735,401,166	112	18,143,019,619	94
26年	415,520	101	270,091,192	110	205,983,439	121	64,107,753	85
27年	413,995	101	55,238,421,899	101	39,170,400,097	111	16,068,021,802	83
28年	412,589	100	269,572,434	110	210,395,874	124	59,176,560	78
29年	411,554	100	56,596,849,918	103	41,563,541,726	117	15,033,308,192	77
30年	409,900	100	262,498,894	107	206,808,221	122	55,690,673	74
令和元年	408,804	99	58,240,872,070	106	42,820,400,918	121	15,420,471,152	79
2年	407,387	99	270,552,116	110	211,966,031	125	58,586,085	78
3年	404,304	98	54,762,291,562	100	40,161,743,975	113	14,600,547,587	75
			253,185,473	103	204,273,348	120	48,912,125	65
			54,783,234,293	100	40,677,496,647	115	14,105,737,646	73
			236,408,476	96	191,508,499	113	44,899,977	60
			50,509,906,298	92	37,210,203,199	105	13,299,703,099	69
			230,753,874	94	186,413,489	110	44,340,385	59
			49,419,791,753	90	37,251,644,817	105	12,168,146,936	63
			216,591,394	88	175,884,431	103	40,706,963	54
			44,802,484,483	82	34,029,631,277	96	10,772,853,206	56
			204,228,982	83	168,142,943	99	36,086,039	48
			47,328,467,843	86	36,545,683,581	103	10,782,784,262	56
			207,531,056	85	174,872,396	103	32,658,660	43
			44,693,012,823	81	34,736,975,986	98	9,956,036,837	51
			209,159,978	85	177,205,109	104	31,954,869	42
			44,904,262,486	82	34,913,074,368	98	9,991,188,118	51
			212,605,081	87	182,371,747	107	30,233,334	40
			45,192,256,460	82	35,953,510,099	101	9,238,746,361	48
			215,358,226	88	185,489,075	109	29,869,151	40
			46,021,734,147	84	36,839,947,284	104	9,181,786,863	47
			218,698,966	89	190,411,675	112	28,287,291	38
			50,344,122,130	92	40,820,906,425	115	9,523,215,705	49
			211,847,583	86	184,105,007	108	27,742,576	37
			51,762,160,028	94	41,900,699,246	118	9,861,460,782	51
			213,704,831	87	185,363,292	109	28,341,539	38
			48,770,120,852	89	38,864,093,725	110	9,906,027,127	51
			202,196,570	82	175,085,431	103	27,111,139	36
			48,439,468,956	88	38,367,989,396	108	10,071,479,560	52
			206,207,928	84	177,073,321	104	29,134,607	39
			45,571,736,204	83	35,211,183,419	99	10,360,552,785	53
			194,552,660	79	165,348,721	97	29,203,939	39
			46,565,137,329	85	35,509,412,397	100	11,055,724,932	57
			178,248,036	73	148,321,189	87	29,926,847	40
			43,310,736,038	79	32,035,825,902	90	11,274,910,136	58

単位 上段 数量=kg  
下段 金額=円

水産物	鮮魚		冷凍魚		加工水産物		
	指数		指数		指数		
42,492,749	100	12,147,648	100	11,255,416	100	19,089,685	100
30,876,427,457	100	10,401,526,694	100	9,242,348,146	100	11,232,552,617	100
43,408,882	102	11,695,086	96	11,027,195	98	20,686,601	108
32,962,226,967	107	10,981,952,779	106	9,729,787,791	105	12,250,486,397	109
42,605,213	100	12,012,734	99	10,229,830	91	20,362,649	107
32,227,135,514	104	11,120,884,315	107	8,912,666,519	96	12,193,584,680	109
42,562,484	100	12,005,282	99	10,213,790	91	20,343,412	107
31,775,067,652	103	11,400,518,360	110	8,685,131,184	94	11,689,418,108	104
40,852,986	96	11,829,266	97	10,053,418	89	18,970,302	99
31,338,531,116	101	11,450,090,042	110	9,168,038,132	99	10,720,402,942	95
41,451,391	98	11,999,541	99	9,437,566	84	20,014,284	105
30,434,615,648	99	11,304,409,179	109	8,709,230,689	94	10,420,975,780	93
41,676,515	98	11,632,346	96	9,975,061	89	20,069,108	105
31,739,796,838	103	11,480,281,838	110	9,924,438,901	107	10,335,076,099	92
39,876,239	94	11,228,422	92	7,876,622	70	20,771,195	109
29,363,465,627	95	11,020,768,837	106	7,823,096,693	85	10,519,600,097	94
40,253,580	95	11,211,459	92	8,330,330	74	20,711,791	108
27,154,833,398	88	10,331,800,274	99	6,747,750,292	73	10,075,282,832	90
37,971,726	89	10,701,205	88	7,584,645	67	19,685,876	103
25,704,628,860	83	9,950,615,904	96	6,112,086,446	66	9,641,926,510	86
38,187,389	90	10,853,280	89	8,715,700	77	18,618,409	98
24,500,703,305	79	9,278,989,806	89	6,217,405,984	67	9,004,307,515	80
36,067,721	85	10,228,916	84	8,326,749	74	17,512,056	92
23,491,226,334	76	8,866,479,157	85	5,963,034,207	65	8,661,712,970	77
35,211,797	83	10,007,309	82	8,488,502	75	16,715,986	88
22,641,507,835	73	8,766,656,608	84	5,772,463,535	62	8,102,387,692	72
33,135,677	78	9,737,749	80	7,660,522	68	15,737,406	82
21,389,247,727	69	8,252,790,281	79	5,288,113,367	57	7,848,344,079	70
32,435,992	76	9,455,126	78	7,447,831	66	15,533,035	81
21,250,863,070	69	8,132,851,980	78	5,301,655,441	57	7,816,355,649	70
32,156,240	76	9,154,392	75	7,694,972	68	15,306,876	80
21,744,744,598	70	7,944,266,566	76	5,715,877,464	62	8,084,600,568	72
30,832,911	73	8,597,351	71	7,271,668	65	14,963,892	78
21,286,842,326	69	7,785,205,685	75	5,654,314,952	61	7,847,321,689	70
29,172,457	69	8,095,077	67	6,652,813	59	14,424,567	76
20,237,175,936	66	7,352,295,918	71	5,412,341,542	59	7,472,538,476	67
26,863,643	63	7,466,951	61	6,500,212	58	12,896,480	68
19,076,908,849	62	7,038,607,349	68	4,974,674,228	54	7,063,627,272	63
23,630,888	56	6,938,247	57	5,752,566	51	10,940,075	57
16,467,121,921	53	6,202,584,278	60	4,086,803,070	44	6,177,734,573	55
22,249,197	52	6,357,704	52	5,545,958	49	10,345,535	54
15,338,561,496	50	5,854,290,008	56	3,967,033,788	43	5,517,237,700	49
19,767,337	47	5,690,808	47	4,697,546	42	9,378,983	49
13,899,730,330	45	5,569,207,281	54	3,487,446,763	38	4,843,076,286	43
18,865,092	44	5,207,537	43	4,463,407	40	9,194,148	48
13,077,078,427	42	5,303,863,573	51	3,304,857,999	36	4,468,356,855	40
19,544,251	46	4,659,032	38	4,527,155	40	10,358,064	54
12,718,476,398	41	5,157,484,638	50	3,249,719,891	35	4,311,271,869	38
19,227,824	45	4,393,058	36	3,792,333	34	11,042,433	58
12,621,355,943	41	5,165,946,869	50	3,323,321,218	36	4,132,087,856	37
18,988,073	45	4,146,166	34	3,533,957	31	11,307,950	59
12,367,779,297	40	4,925,348,387	47	3,428,766,576	37	4,013,664,334	36
15,328,554	36	3,647,627	30	3,076,326	27	8,604,601	45
11,080,050,852	36	4,628,088,553	44	3,004,263,350	33	3,447,698,949	31
19,212,699	45	3,488,174	29	3,523,513	31	12,201,012	64
10,271,768,796	33	4,038,970,291	39	2,996,515,651	32	3,236,282,854	29
14,559,884	34	3,093,678	25	3,355,900	30	8,110,306	42
9,369,045,083	30	3,551,108,578	34	2,801,536,250	30	3,016,400,255	27
12,831,628	30	2,756,040	23	2,923,019	26	7,152,569	37
8,777,637,196	28	3,308,772,557	32	2,743,981,641	30	2,724,882,998	24
11,416,568	27	2,461,598	20	2,419,466	21	6,535,504	34
7,311,570,418	24	2,688,826,599	26	2,122,692,209	23	2,500,051,610	22
10,198,793	24	2,151,802	18	1,862,720	17	6,184,271	32
6,730,405,760	22	2,405,190,109	23	2,003,599,690	22	2,321,615,961	21

### 3. 種類別月別取扱高

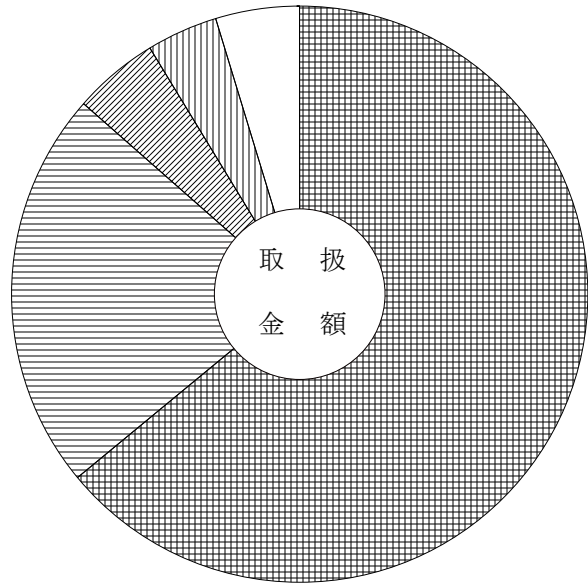
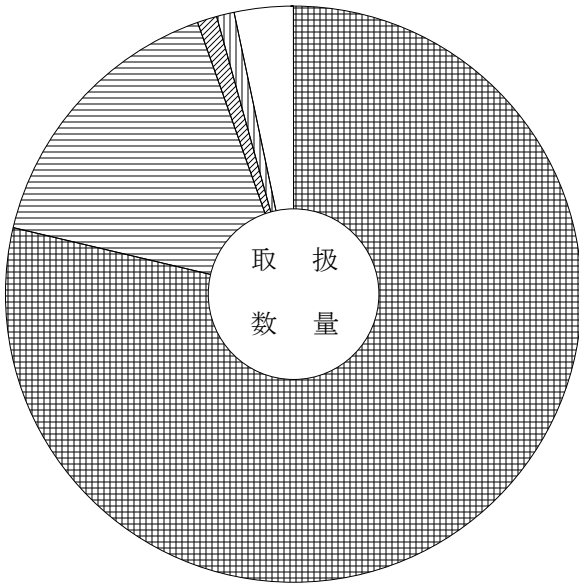
単位 上段 数量=Kg  
下段 金額=円

月 開市日数	区分	総取扱高	青果部		水産物部				
			野	菜	果	実	鮮	魚	冷
総取扱高 (251日) (251日)		188,446,829	178,248,036	148,321,189	29,926,847	10,198,793	2,151,802	1,862,720	6,184,271
		50,041,141,798	43,310,736,038	32,035,825,902	11,274,910,136	6,730,405,760	2,405,190,109	2,003,599,690	2,321,615,961
一日平均		0	710,152	590,921	119,230	40,633	8,573	7,421	24,639
取扱高		0	172,552,733	127,632,773	44,919,961	26,814,366	9,582,431	7,982,469	9,249,466
前年 取扱高		205,969,228	194,552,660	165,348,721	29,203,939	11,416,568	2,461,598	2,419,466	6,535,504
		53,876,707,747	46,565,137,329	35,509,412,397	11,055,724,932	7,311,570,418	2,688,826,599	2,122,692,209	2,500,051,610
1月 (19日) (19日)		15,106,846	14,314,826	11,272,142	3,042,684	792,020	172,841	146,538	472,641
		3,728,527,358	3,316,743,088	2,334,141,122	982,601,966	411,784,270	143,446,165	114,047,267	154,290,838
2月 (19日) (19日)		15,016,325	14,245,362	11,664,939	2,580,423	770,963	174,856	130,871	465,236
		3,666,891,136	3,245,388,916	2,385,543,206	859,845,710	421,502,220	144,040,542	122,263,581	155,198,097
3月 (21日) (21日)		16,196,296	15,328,030	13,322,201	2,005,829	868,266	200,058	162,104	506,104
		4,233,959,667	3,699,088,664	2,947,197,977	751,890,687	534,871,003	188,405,963	169,463,594	177,001,446
4月 (22日) (22日)		15,598,355	14,735,846	12,544,647	2,191,199	862,509	182,188	163,934	516,387
		4,215,987,509	3,667,565,550	2,841,786,809	825,778,741	548,421,959	190,498,962	167,567,311	190,355,686
5月 (21日) (21日)		15,146,164	14,338,366	12,472,070	1,866,296	807,798	152,649	147,801	507,348
		4,075,184,349	3,594,954,534	2,920,085,861	674,868,673	480,229,815	154,118,509	139,735,997	186,375,309
6月 (21日) (21日)		14,706,149	13,911,406	12,152,785	1,758,621	794,743	150,871	151,023	492,849
		4,136,315,557	3,650,899,902	2,931,337,656	719,562,246	485,415,655	160,591,385	143,213,586	181,610,684
7月 (22日) (22日)		15,387,468	14,551,365	12,342,104	2,209,261	836,103	191,392	152,742	491,969
		4,266,704,839	3,594,757,190	2,591,545,049	1,003,212,141	671,947,649	305,070,835	165,914,825	200,961,989
8月 (20日) (20日)		14,836,812	14,091,789	11,590,855	2,500,934	745,023	160,177	132,579	452,267
		4,257,438,086	3,737,424,125	2,526,876,312	1,210,547,813	520,013,961	206,428,994	150,442,500	163,142,467
9月 (20日) (20日)		14,385,126	13,602,424	11,615,256	1,987,168	782,702	147,500	143,349	491,853
		4,276,620,174	3,793,497,923	2,849,224,764	944,273,159	483,122,251	164,543,910	153,090,098	165,488,243
10月 (22日) (22日)		18,145,543	17,281,124	14,479,561	2,801,563	864,419	189,777	164,044	510,598
		4,192,216,439	3,609,092,833	2,623,466,512	985,626,321	583,123,606	213,052,214	180,785,814	189,285,578
11月 (22日) (22日)		17,745,127	16,787,041	13,054,067	3,732,974	958,086	201,102	163,215	593,769
		4,313,716,771	3,692,570,118	2,517,805,050	1,174,765,068	621,146,653	222,196,918	191,450,734	207,499,001
12月 (22日) (22日)		16,176,618	15,060,457	11,810,562	3,249,895	1,116,161	228,391	204,520	683,250
		4,677,579,913	3,708,753,195	2,566,815,584	1,141,937,611	968,826,718	312,795,712	305,624,383	350,406,623

# 4. 種類別取扱高

数量 188,446,829 K g

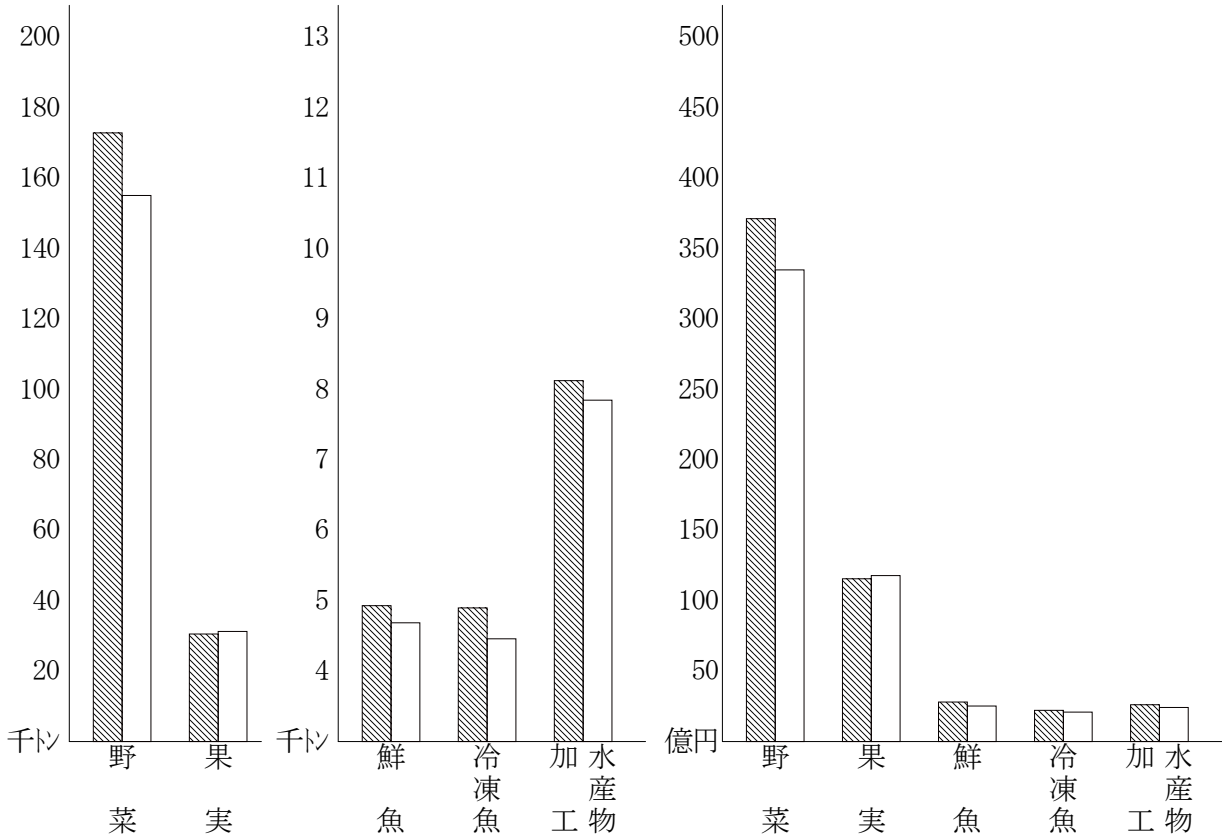
金額 50,041,142 千円



	野菜	78.7%	( 64.0%)		冷凍魚	1.0%	( 4.0%)
	果実	15.9%	( 22.5%)		加工水産物	3.3%	( 4.7%)
	鮮魚	1.1%	( 4.8%)				

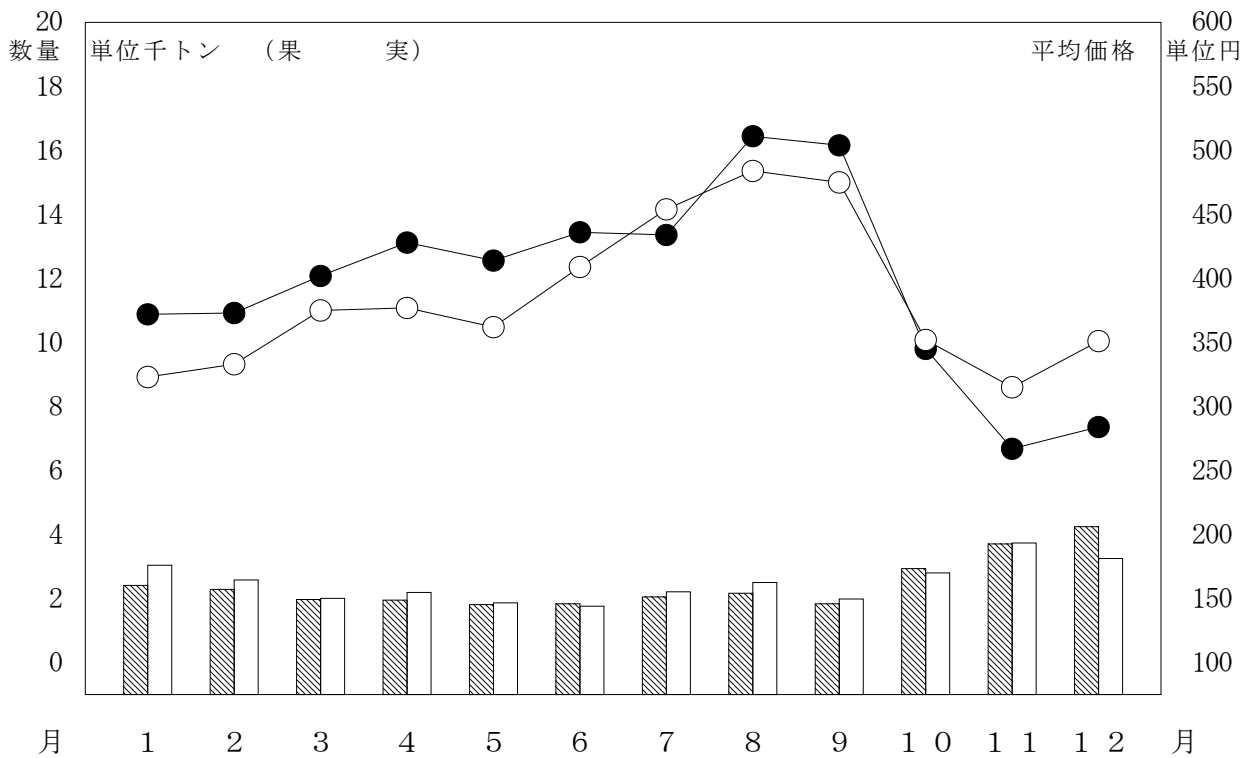
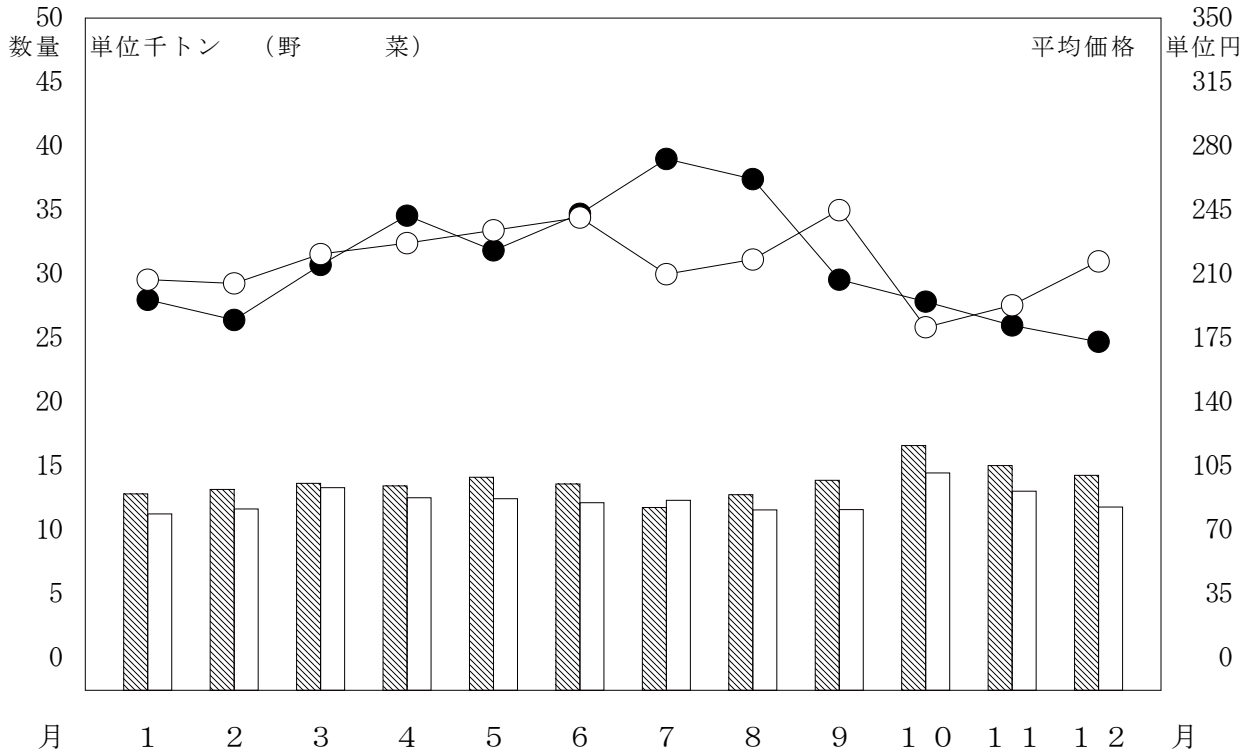
( ) 内は取扱金額の百分率

令和 2年  
 令和 3年



## 5. 月別取扱数量・金額の動き

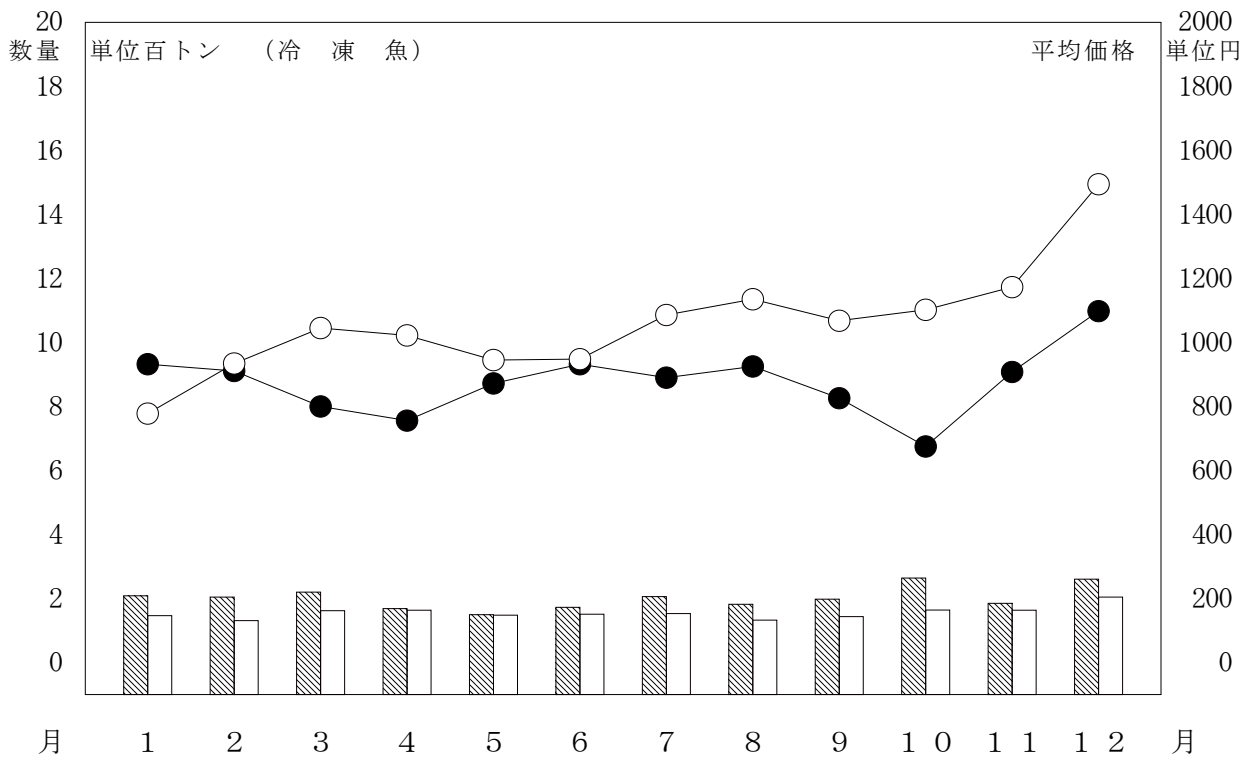
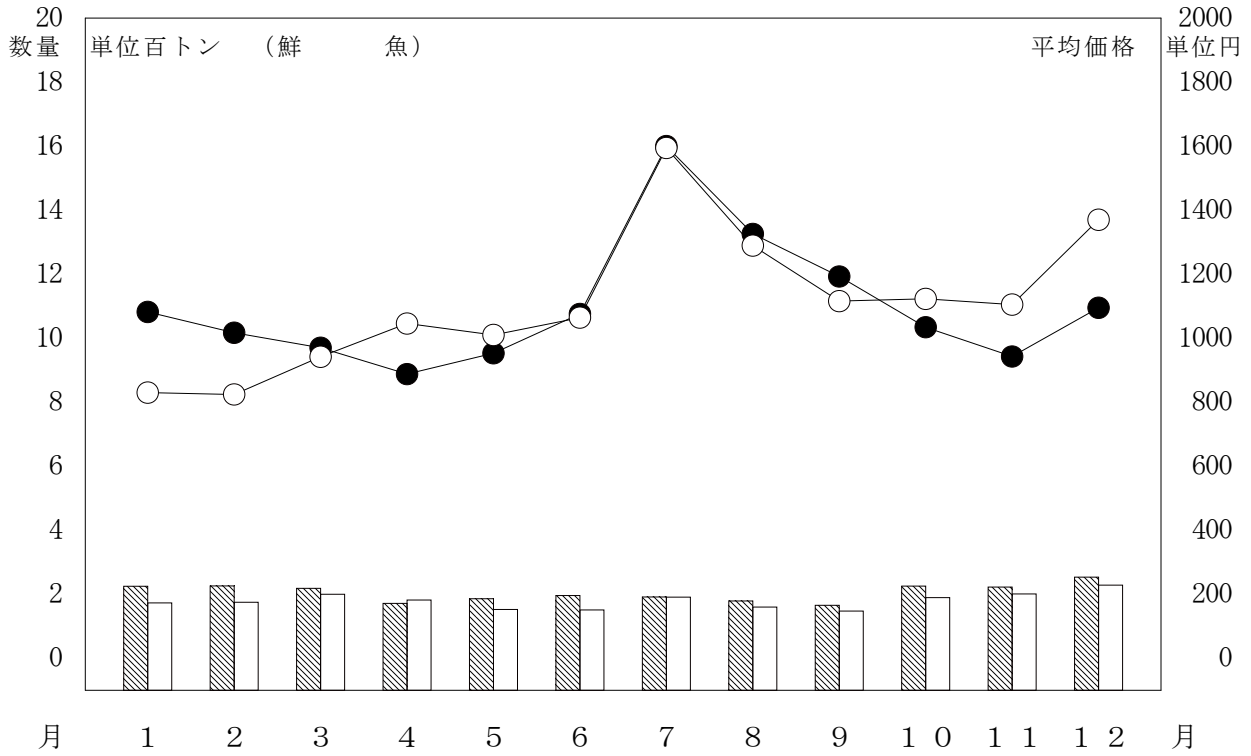
令和 3年 数量 ○ ○ 平均価格  
 令和 2年 数量 ● ● 平均価格





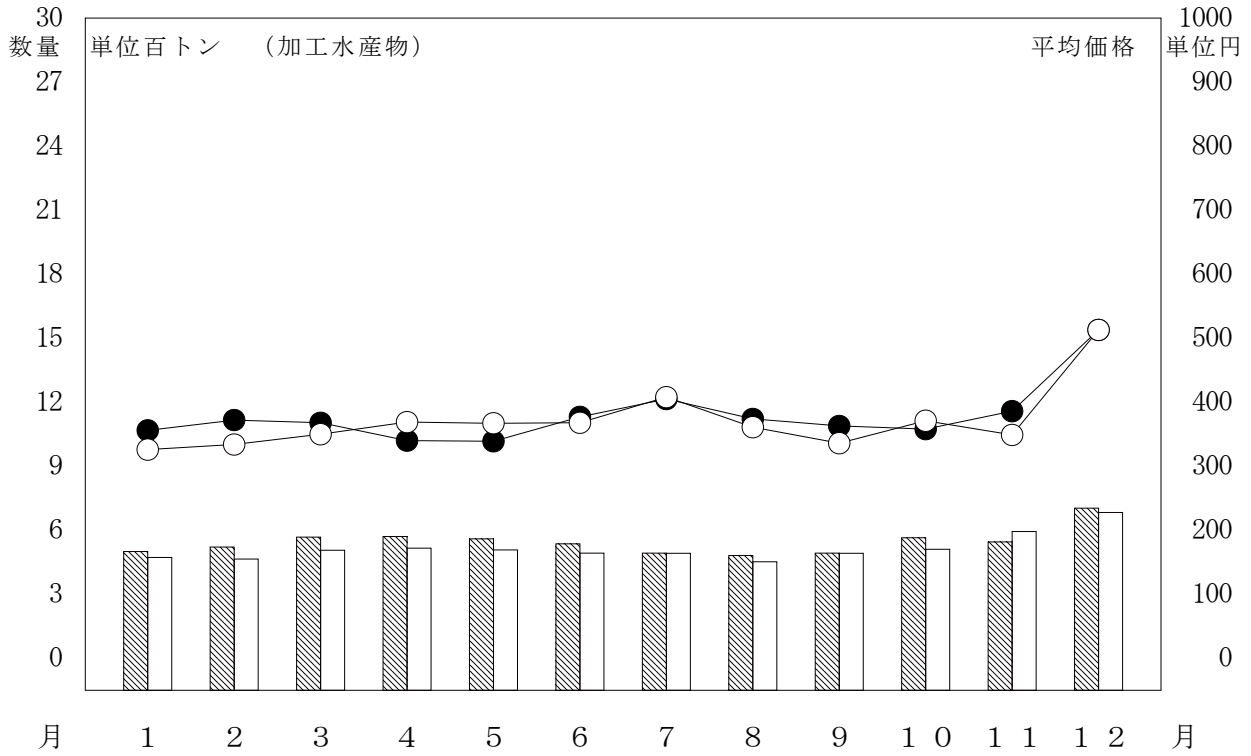
# 5. 月別取扱数量・金額の動き

令和 3年 数量 ○ 平均価格  
 令和 2年 数量 ● 平均価格



# 5. 月別取扱数量・金額の動き

令和3年 数量 (白) 平均価格 (白丸)  
 令和2年 数量 (斜線) 平均価格 (黒丸)



# 青果物編



# 1. 青果部種類別取扱高

単位 数量=Kg, 金額=円

区 分		取 扱 高		1 日 平 均 取 扱 高	
種 類	年	数 量	金 額	数 量	金 額
合 計	2年	194,552,660	46,565,137,329	762,952	182,608,382
	3年	178,248,036	43,310,736,038	710,152	172,552,733
	指数	92	93	93	94
野 菜	2年	165,348,721	35,509,412,397	648,426	139,252,598
	3年	148,321,189	32,035,825,902	590,921	127,632,773
	指数	90	90	91	92
果 実	2年	29,203,939	11,055,724,932	114,525	43,355,784
	3年	29,926,847	11,274,910,136	119,230	44,919,961
	指数	102	102	104	104

開市日数 令和 2 年 255 日 令和 3 年 251 日  
 指数は 令和 2 年を100とする。

## 2. 品目別取扱数量の順位

(1) 野

菜

単位 数量=Kg, 金額=円, 割合=%

区分 順位	品 目	数 量	割 合	金 額	
				金 額	割 合
1	たまねぎ	20,798,997	14.0	2,212,827,353	6.9
2	だいこん	17,836,035	12.0	1,478,133,378	4.6
3	キャベツ	13,655,376	9.2	1,103,018,008	3.4
4	人 参	12,376,095	8.3	1,526,866,173	4.8
5	白 菜	11,226,430	7.6	728,338,131	2.3
6	馬鈴薯	8,022,129	5.4	1,794,618,434	5.6
7	胡 瓜	6,783,243	4.6	2,051,219,410	6.4
8	な す	6,177,079	4.2	2,184,391,639	6.8
9	レタス	5,599,916	3.8	806,549,136	2.5
10	トマト	5,053,451	3.4	1,553,500,875	4.8
11	南 瓜	3,198,616	2.2	694,698,448	2.2
12	白ねぎ	2,967,115	2.0	1,093,406,730	3.4
13	ピーマン	2,495,652	1.7	1,074,066,910	3.4
14	桃太郎トマト	2,315,271	1.6	609,212,983	1.9
15	かんしょ	2,150,329	1.4	632,420,974	2.0
16	ブロッコリー	2,080,871	1.4	773,812,662	2.4
17	ごぼう	1,695,917	1.1	419,443,888	1.3
18	ながいも	1,569,860	1.1	478,647,189	1.5
19	ほうれん草	1,482,004	1.0	802,852,899	2.5
20	えのきだけ	1,260,841	0.9	286,146,434	0.9
21	れんこん	1,210,529	0.8	477,615,844	1.5
22	小松菜	1,178,136	0.8	391,908,196	1.2
23	里 芋	1,178,124	0.8	366,195,119	1.1
24	ミニトマト	1,105,492	0.7	605,299,546	1.9
25	とうもろこし	911,390	0.6	227,977,403	0.7
26	ね ぎ	651,432	0.4	216,737,423	0.7
27	か ぶ	649,239	0.4	69,227,054	0.2
28	サニーレタス	646,979	0.4	161,578,706	0.5
29	グリーンボール	613,647	0.4	59,900,688	0.2
30	に ら	598,173	0.4	374,235,541	1.2
31	青梗菜	597,851	0.4	158,281,040	0.5
32	しめじ茸	493,294	0.3	195,908,808	0.6
33	こねぎ	466,248	0.3	321,308,398	1.0
34	しょうが	419,693	0.3	313,491,481	1.0
35	京 菜	416,908	0.3	127,509,704	0.4

## (1) 野 菜

単位 数量=Kg, 金額=円, 割合=%

区分 順位	品 目	数量		金額	
		数量	割合	金額	割合
36	いんげん	392,760	0.3	398,308,658	1.2
37	生しいたけ	375,544	0.3	351,472,584	1.1
38	えだまめ	375,402	0.3	277,130,877	0.9
39	う め	344,781	0.2	178,466,631	0.6
40	セルリー	330,146	0.2	81,333,660	0.3
41	おくら	266,665	0.2	253,943,759	0.8
42	アスパラガス	250,585	0.2	298,553,153	0.9
43	グリーンリーフレタス	226,628	0.2	56,722,065	0.2
44	カリフラワー	202,989	0.1	46,130,359	0.1
45	ゴールドラッシュ	186,690	0.1	51,947,976	0.2
46	にんにく	180,684	0.1	287,653,254	0.9
47	なめこ	170,197	0.1	67,412,106	0.2
48	そらまめ	160,647	0.1	70,672,934	0.2
49	ふ き	157,147	0.1	50,588,187	0.2
50	おおば	154,086	0.1	423,778,306	1.3
51	ピース	149,527	0.1	143,388,935	0.4
52	豌 豆	145,273	0.1	160,940,694	0.5
53	ししとうがらし	141,623	0.1	194,449,151	0.6
54	べいなす	124,649	0.1	36,868,118	0.1
55	たけのこ	122,982	0.1	70,364,286	0.2
56	みょうが	122,947	0.1	221,156,129	0.7
57	らっきょう	121,650	0.1	87,836,314	0.3
58	春 菊	120,802	0.1	75,680,042	0.2
59	菜の花	118,853	0.1	83,012,877	0.3
60	みつば	111,800	0.1	72,321,564	0.2
61	青とうがらし	85,374	0.1	65,631,534	0.2
62	レッドキャベツ	77,764	0.1	11,502,989	—
63	ゆず類	76,535	0.1	49,313,938	0.2
64	乾燥野菜類	75,420	0.1	51,690,041	0.2
65	サラダ菜	58,277	—	19,566,101	0.1
66	インカのめざめ	55,800	—	9,559,620	—
67	やまのいも	55,268	—	30,145,745	0.1
68	め 類	54,016	—	73,996,412	0.2
69	ゆり根	51,699	—	38,481,389	0.1
70	青ねぎ	50,328	—	16,535,448	0.1

## (1) 野 菜

単位 数量=Kg, 金額=円, 割合=%

区分 順位	品 目	数量		金額	
		数量	割合	金額	割合
71	冷凍野菜	50,321	-	30,318,678	0.1
72	ささげ	47,792	-	43,004,213	0.1
73	しそ	43,439	-	58,960,483	0.2
74	ぎんなん	41,856	-	32,600,367	0.1
75	ハウスねぎ	38,919	-	19,139,733	0.1
76	野菜・ビン/缶詰	38,823	-	17,965,401	0.1
77	カット野菜	37,838	-	7,651,217	-
78	ほっこり133	37,360	-	7,351,020	-
79	パセリ	35,015	-	39,001,047	0.1
80	小うめ	29,052	-	16,143,840	0.1
81	とうがらし	25,586	-	20,025,297	0.1
82	つまみ菜	16,058	-	3,947,305	-
83	漬物	11,004	-	12,074,556	-
84	小なす	9,108	-	7,268,668	-
85	まつ茸	7,695	-	66,265,710	0.2
86	わけぎ	7,491	-	3,509,982	-
87	せり	7,215	-	12,907,728	-
88	わらび	4,789	-	4,102,201	-
89	うど	3,274	-	3,485,019	-
90	くわい	3,126	-	3,578,763	-
91	山東菜	2,763	-	1,068,357	-
92	ハーブ類	2,127	-	14,435,178	-
93	わさび	1,482	-	5,139,485	-
94	唐辛子	788	-	1,028,798	-
95	サラダセルリー	534	-	597,067	-
96	漬菜	495	-	13,041	-
97	あさつき	134	-	147,107	-
98	ケール	14	-	5,471	-
99	その他果菜類	931,485	0.6	283,862,677	0.9
100	その他野菜	891,403	0.6	142,185,994	0.4
101	その他きのこ類	214,457	0.1	160,546,107	0.5
102	新野菜	97,686	0.1	62,413,682	0.2
103	その他葉茎菜類	53,890	-	53,689,166	0.2
104	その他香辛・つま物野菜	34,193	-	98,416,455	0.3
105	その他根菜類	5,416	-	6,949,803	-





## 2. 品目別取扱数量の順位

(2) 果 実 単位 数量=Kg, 金額=円, 割合=%

区分 順位	品 目	数量		金額	
		数量	割合	金額	割合
1	ふじりんご	4,799,938	16.0	1,469,048,563	13.0
2	すいか	3,599,801	12.0	901,371,532	8.0
3	早生温州みかん	3,042,321	10.2	716,481,450	6.4
4	普通温州みかん	2,934,597	9.8	726,965,600	6.4
5	りんご	1,733,269	5.8	575,881,340	5.1
6	極早生温州みかん	1,497,050	5.0	316,573,639	2.8
7	つがるりんご	867,792	2.9	269,298,454	2.4
8	バナナ	717,184	2.4	137,632,555	1.2
9	ジョナゴールド	609,284	2.0	183,148,569	1.6
10	伊予柑	517,118	1.7	116,883,329	1.0
11	富有かき	488,780	1.6	118,863,050	1.1
12	王林りんご	443,590	1.5	132,674,834	1.2
13	こだま西瓜	437,277	1.5	146,590,819	1.3
14	パインアップル	430,182	1.4	92,982,042	0.8
15	濃姫いちご	398,363	1.3	516,019,650	4.6
16	中生温州みかん	371,634	1.2	79,489,577	0.7
17	も も	356,820	1.2	284,586,392	2.5
18	甘夏みかん	354,111	1.2	76,698,868	0.7
19	アールスメロン	353,774	1.2	240,810,108	2.1
20	いちご	335,391	1.1	472,842,014	4.2
21	ハウスみかん	323,999	1.1	291,872,408	2.6
22	デコボン	296,843	1.0	135,869,810	1.2
23	ネット系メロン	277,966	0.9	121,052,669	1.1
24	露地ぶどう	268,469	0.9	562,932,332	5.0
25	バレンシアオレンジ	233,749	0.8	70,366,072	0.6
26	レモン	228,444	0.8	91,207,511	0.8
27	幸水なし	202,982	0.7	115,399,751	1.0
28	巨峰ぶどう	189,533	0.6	235,762,671	2.1
29	八 朔	183,269	0.6	32,362,609	0.3
30	か き	180,623	0.6	36,212,887	0.3
31	非ネット系メロン	176,586	0.6	80,262,251	0.7
32	豊の香いちご	170,309	0.6	201,471,182	1.8
33	キウイフルーツ	166,072	0.6	99,526,710	0.9
34	いちじく	162,201	0.5	159,195,956	1.4
35	グレープフルーツ	131,900	0.4	29,480,868	0.3

## (2) 果 実

単位 数量=Kg, 金額=円, 割合=%

区分 順位	品 目	数量		金額	
		数 量	割合	金 額	割合
36	平核無がき	122,316	0.4	39,640,805	0.4
37	すもも	120,940	0.4	78,367,682	0.7
38	ハウスデラウェア	120,194	0.4	120,019,375	1.1
39	豊水なし	94,610	0.3	41,532,707	0.4
40	ぶどう	92,968	0.3	107,223,059	1.0
41	く り	85,698	0.3	69,856,557	0.6
42	西洋なし	81,255	0.3	37,514,859	0.3
43	松本早生がき	80,106	0.3	13,955,760	0.1
44	ネーブルオレンジ	69,062	0.2	13,241,394	0.1
45	デラウェア	64,085	0.2	62,437,585	0.6
46	女峰いちご	62,494	0.2	79,475,121	0.7
47	な し	59,124	0.2	30,127,859	0.3
48	サンフフルーツ	58,643	0.2	11,275,308	0.1
49	なつっこ	55,026	0.2	44,390,894	0.4
50	果実・ビン／缶詰	52,878	0.2	12,919,829	0.1
51	ピオーネぶどう	49,042	0.2	68,947,135	0.6
52	ぼんかん	42,258	0.1	10,754,586	0.1
53	アンデスメロン	29,479	0.1	17,214,639	0.2
54	ハネジュウメロン	28,300	0.1	8,666,676	0.1
55	セミノール	26,389	0.1	9,581,533	0.1
56	新高なし	23,685	0.1	8,470,884	0.1
57	ほし柿	22,449	0.1	36,357,332	0.3
58	ブルーン	20,789	0.1	15,730,242	0.1
59	ぶんたん	19,829	0.1	4,829,889	—
60	ホームランメロン	18,194	0.1	7,375,212	0.1
61	おうとう	16,254	0.1	42,553,869	0.4
62	陸奥りんご	16,215	0.1	4,507,488	—
63	サマーエンジェル	15,800	0.1	9,768,029	0.1
64	ハウス巨峰	13,590	—	26,892,000	0.2
65	葉つきみかん	12,373	—	4,821,822	—
66	ドラゴンフルーツ	11,100	—	2,919,986	—
67	南津海	7,270	—	3,308,688	—
68	ハウスもも	6,728	—	8,267,594	0.1
69	ネクタリン	5,849	—	4,186,143	—
70	西村早生かき	5,457	—	543,672	—



### 3. 産地別取扱数量の順位

(1) 野菜

単位 数量=Kg, 金額=円, 割合=%

区分 順位	産地	数量		金額	
		数量	割合	金額	割合
1	北海道	28,381,967	19.1	3,895,731,460	12.2
2	愛知	23,457,182	15.8	4,192,773,692	13.1
3	岐阜	18,518,062	12.5	4,829,719,432	15.1
4	長野	17,333,760	11.7	2,926,124,429	9.1
5	茨城	7,296,128	4.9	1,044,368,540	3.3
6	熊本	6,873,239	4.6	2,481,158,384	7.7
7	徳島	6,133,448	4.1	1,407,013,658	4.4
8	鹿児島	5,798,160	3.9	1,884,877,102	5.9
9	青森	5,770,873	3.9	1,309,345,897	4.1
10	兵庫	4,371,349	2.9	559,921,793	1.7
11	静岡	3,564,142	2.4	810,746,870	2.5
12	宮崎	3,289,183	2.2	1,191,605,604	3.7
13	高知	3,128,840	2.1	1,846,740,256	5.8
14	群馬	2,477,799	1.7	412,884,211	1.3
15	長崎	2,328,111	1.6	523,831,482	1.6
16	千葉	1,181,590	0.8	135,249,574	0.4
17	山梨	1,046,427	0.7	342,826,172	1.1
18	大分	1,023,590	0.7	443,738,704	1.4
19	メキシコ	683,695	0.5	112,861,577	0.4
20	ニューシラント	651,897	0.4	94,149,124	0.3
21	新潟	613,295	0.4	103,047,285	0.3
22	富山	543,761	0.4	131,909,282	0.4
23	福井	497,337	0.3	171,897,822	0.5
24	神奈川	492,858	0.3	35,759,880	0.1
25	中国	475,354	0.3	172,326,966	0.5
26	三重	450,254	0.3	86,983,785	0.3
27	和歌山	423,515	0.3	286,274,190	0.9
28	愛媛	393,052	0.3	127,064,528	0.4
29	鳥取	321,275	0.2	144,020,927	0.4
30	岡山	145,007	0.1	40,191,589	0.1
31	埼玉	108,373	0.1	27,816,523	0.1
32	韓国	95,570	0.1	47,435,105	0.1
33	その他外国	83,929	0.1	37,869,852	0.1
34	石川	78,636	0.1	8,151,139	-
35	沖縄	63,170	-	30,654,347	0.1



### 3. 産地別取扱数量の順位

#### (2) 果 実

単位 数量=Kg, 金額=円, 割合=%

区分 順位	産 地	数量		金額	
		数量	割合	金額	割合
1	青 森	7,076,726	23.6	2,151,080,042	19.1
2	静 岡	4,187,379	14.0	1,129,831,262	10.0
3	熊 本	2,526,211	8.4	854,958,383	7.6
4	長 野	2,483,203	8.3	1,421,935,523	12.6
5	愛 知	2,409,089	8.0	970,370,586	8.6
6	岐 阜	1,943,434	6.5	1,266,784,252	11.2
7	和 歌 山	1,875,640	6.3	505,629,375	4.5
8	フ ィ リ ピ ン	1,062,541	3.6	222,129,817	2.0
9	愛 媛	909,039	3.0	263,391,731	2.3
10	秋 田	840,762	2.8	185,750,172	1.6
11	山 梨	549,245	1.8	635,046,225	5.6
12	三 重	455,218	1.5	118,384,449	1.0
13	山 形	450,191	1.5	207,214,707	1.8
14	鹿 児 島	443,277	1.5	250,616,286	2.2
15	徳 島	397,647	1.3	97,969,656	0.9
16	ア メ リ カ	375,433	1.3	158,915,475	1.4
17	石 川	280,577	0.9	69,202,782	0.6
18	そ の 他 外 国	215,160	0.7	56,298,487	0.5
19	宮 崎	186,135	0.6	112,900,901	1.0
20	鳥 取	162,512	0.5	45,346,111	0.4
21	高 知	160,804	0.5	117,016,369	1.0
22	メ キ シ コ	143,256	0.5	63,935,295	0.6
23	オーストラリア	127,330	0.4	37,079,479	0.3
24	千 葉	122,165	0.4	28,581,773	0.3
25	福 井	93,385	0.3	32,398,197	0.3
26	ニュージーランド	82,773	0.3	55,878,909	0.5
27	大 阪	73,644	0.2	75,974,966	0.7
28	中 国	60,545	0.2	23,282,162	0.2
29	長 崎	49,371	0.2	19,259,049	0.2
30	佐 賀	42,779	0.1	18,732,568	0.2
31	北 海 道	35,021	0.1	18,928,092	0.2
32	新 潟	19,647	0.1	4,561,596	-
33	富 山	17,562	0.1	13,993,560	0.1
34	沖 縄	12,097	-	4,189,448	-
35	福 島	9,602	-	6,042,726	0.1







## 4. 産地別月別取扱高

### (1) 野菜

産地	月別 合計	1月	2月	3月	4月	5月
合計	148,321,189 32,035,825,902	11,272,142 2,334,141,122	11,664,939 2,385,543,206	13,322,201 2,947,197,977	12,544,647 2,841,786,809	12,472,070 2,920,085,861
岐阜	18,518,062 4,829,719,432	1,274,310 309,598,085	1,096,277 273,624,755	1,248,461 282,326,714	1,447,324 318,160,388	2,185,355 451,689,356
北海道	28,381,967 3,895,731,460	2,191,591 214,874,683	1,999,869 201,072,176	2,014,171 178,773,588	905,772 76,194,475	308,568 28,698,332
青森	5,770,873 1,309,345,897	114,074 50,402,834	126,010 57,567,727	207,068 90,244,564	176,724 85,367,876	248,847 82,948,590
岩手	23,503 7,729,058	180 88,452	1 5,400	74 175,840	226 140,940	50 15,120
宮城	29,171 10,219,949			12 39,528		9,115 4,126,464
秋田	9,774 8,067,627	49 186,786	105 385,668	524 1,047,924	736 1,062,396	23 64,282
山形	6,251 9,906,959	126 517,407	307 1,336,349	434 2,086,311	290 1,458,000	28 40,500
福島	8,707 5,655,712					1,678 1,946,808
茨城	7,296,128 1,044,368,540	771,041 101,307,677	536,689 74,290,999	782,472 121,453,135	913,443 108,229,197	553,970 77,026,167
栃木	23,275 9,521,949	289 339,768	674 714,798	902 931,262	634 704,365	8,537 3,076,812
群馬	2,477,799 412,884,211	45,387 28,697,063	51,651 16,204,347	42,130 18,129,576	25,822 12,183,588	30,697 12,432,042
埼玉	108,373 27,816,523	17,070 6,674,001	1,130 505,548	140 30,996	1,029 585,792	2,791 1,174,770
千葉	1,181,590 135,249,574	47,007 10,130,835	26,670 6,269,003	109,677 15,191,045	338,311 33,875,764	56,485 6,867,390
東京	1,153 553,294				3 4,968	
神奈川	492,858 35,759,880	49,184 4,484,430	55,720 4,265,082	59,978 4,943,214	64,381 5,040,468	48 15,984
新潟	613,295 103,047,285	4,586 4,099,336	4,228 3,903,039	5,344 4,982,871	4,761 4,107,622	3,547 2,969,715
富山	543,761 131,909,282	723 646,997	698 675,638	840 741,960	640 544,428	798 623,691
石川	78,636 8,151,139				610 232,848	1,690 420,477
福井	497,337 171,897,822	2,584 1,526,796	2,113 1,476,684	2,113 1,163,052	3,416 1,945,674	31,046 14,775,696
山梨	1,046,427 342,826,172	3 33,048	5 43,416	11 100,872	3 36,288	3,367 1,060,992
長野	17,333,760 2,926,124,429	125,998 49,466,830	154,815 52,701,315	181,343 39,253,206	279,886 73,081,683	855,392 182,146,382
静岡	3,564,142 810,746,870	300,118 89,081,345	480,585 101,634,877	377,649 87,158,683	163,311 55,304,017	137,583 54,298,029
愛知	23,457,182 4,192,773,692	2,734,413 449,405,833	2,966,843 447,209,244	3,147,250 525,589,243	3,188,838 461,642,514	3,408,328 476,863,924
三重	450,254 86,983,785	53,667 9,222,912	21,917 8,182,442	20,825 10,878,569	34,863 11,704,253	27,048 3,599,120
滋賀	12,607 6,506,600	3,725 359,888	220 77,220	100 31,320		
京都	5,844 3,796,665	1,152 1,209,222	642 583,265	39 98,172	42 65,880	57 86,292

単位 上段 数量 = K g  
下段 金額 = 円

6 月	7 月	8 月	9 月	1 0 月	1 1 月	1 2 月
12, 152, 785 2, 931, 337, 656	12, 342, 104 2, 591, 545, 049	11, 590, 855 2, 526, 876, 312	11, 615, 256 2, 849, 224, 764	14, 479, 561 2, 623, 466, 512	13, 054, 067 2, 517, 805, 050	11, 810, 562 2, 566, 815, 584
1, 860, 075 471, 334, 103	1, 627, 734 509, 199, 856	1, 642, 533 525, 638, 712	1, 139, 696 487, 343, 604	1, 510, 668 455, 200, 920	1, 832, 791 405, 626, 635	1, 652, 838 339, 976, 304
208, 626 40, 637, 752	1, 301, 968 210, 283, 614	4, 066, 486 615, 920, 933	5, 466, 829 834, 839, 700	4, 851, 149 646, 390, 310	3, 042, 513 489, 861, 486	2, 024, 425 358, 184, 411
863, 997 157, 775, 140	1, 306, 189 183, 433, 154	249, 197 66, 750, 356	339, 024 105, 831, 596	754, 048 154, 498, 774	878, 283 148, 277, 875	507, 412 126, 247, 411
1, 830 907, 632	10 8, 640	2, 410 1, 146, 388	8, 019 3, 839, 292	4, 595 612, 360	6, 108 788, 994	
2, 321 599, 530			2, 633 1, 004, 346	11, 263 3, 679, 992	635 133, 731	3, 192 636, 358
26 73, 375	356 304, 452	4, 938 3, 144, 420	2, 717 1, 414, 492	179 171, 504	105 176, 040	16 36, 288
173 272, 700	281 331, 819	2, 359 1, 968, 246	1, 158 841, 374	419 346, 529	492 402, 084	184 305, 640
1, 408 1, 257, 120	900 284, 472	2, 185 692, 280	1, 757 1, 042, 200	500 249, 534	279 183, 298	
729, 243 108, 875, 763	246, 896 52, 512, 716	156, 976 45, 025, 141	176, 338 56, 965, 636	684, 226 94, 253, 187	1, 113, 337 125, 509, 726	631, 497 78, 919, 196
2, 268 657, 936	988 270, 864	855 469, 908	2, 928 1, 367, 928	1, 960 515, 430	3, 020 384, 912	220 87, 966
100, 662 31, 875, 952	514, 023 62, 249, 203	575, 203 67, 281, 111	627, 051 81, 225, 153	362, 454 37, 278, 339	47, 831 18, 334, 517	54, 888 26, 993, 320
28, 470 6, 864, 048	570 110, 376	720 458, 460	2, 852 1, 237, 842	6, 316 2, 393, 712	18, 550 3, 309, 498	28, 735 4, 471, 480
21, 599 6, 080, 213	19, 129 5, 342, 385	2, 411 921, 067	4, 600 1, 672, 755	69, 892 9, 925, 347	209, 957 16, 091, 309	275, 852 22, 882, 461
		360 166, 320	360 166, 320	250 132, 526	180 83, 160	
216 75, 341	123 31, 071			1, 554 564, 948	60, 589 2, 916, 594	201, 065 13, 422, 748
3, 765 2, 910, 407	3, 450 2, 374, 393	4, 348 2, 951, 803	16, 121 6, 661, 135	504, 900 50, 020, 875	49, 506 10, 661, 444	8, 739 7, 404, 645
11, 303 2, 136, 726	162, 053 23, 961, 128	132, 787 25, 403, 814	45, 349 19, 245, 860	83, 356 28, 544, 443	78, 338 23, 995, 289	26, 876 5, 389, 308
2, 498 685, 498	825 165, 294	6 12, 420		44, 777 4, 509, 918	28, 230 2, 124, 684	
85, 975 25, 159, 302	13, 839 5, 964, 084	45, 258 17, 497, 728	38, 865 13, 940, 586	66, 112 22, 281, 426	98, 862 30, 591, 972	107, 154 35, 574, 822
29, 929 11, 016, 788	199, 230 52, 074, 263	300, 377 103, 979, 247	295, 777 128, 540, 563	189, 918 39, 461, 181	27, 798 6, 399, 162	9 80, 352
2, 249, 358 367, 940, 943	3, 231, 370 492, 830, 643	2, 822, 527 475, 671, 210	2, 521, 614 575, 324, 898	3, 606, 691 379, 146, 436	963, 260 144, 090, 426	341, 506 94, 470, 457
160, 390 67, 011, 699	133, 420 48, 623, 997	64, 350 33, 429, 377	70, 443 46, 650, 011	151, 277 46, 761, 903	899, 441 88, 418, 050	625, 575 92, 374, 882
2, 074, 222 447, 658, 661	779, 929 226, 903, 205	313, 830 140, 536, 341	252, 774 145, 058, 051	461, 933 177, 371, 465	1, 668, 903 297, 836, 853	2, 459, 919 396, 698, 358
66, 631 7, 694, 228	21, 769 3, 428, 622	1, 782 1, 396, 386	1, 044 670, 437	2, 871 1, 117, 314	91, 470 12, 456, 559	106, 367 16, 632, 943
		390 381, 348	2, 958 1, 628, 424	3, 174 3, 305, 016	1, 170 307, 584	870 415, 800
51 93, 042	92 155, 045	29 43, 416	38 65, 880	3, 294 763, 074	283 350, 676	125 282, 701

## (1) 野 菜

産地	月別 合計	1 月	2 月	3 月	4 月	5 月
大 阪	2,190 1,796,537	814 722,952	55 62,424	215 135,324	216 136,091	46 55,728
兵 庫	4,371,349 559,921,793	187,746 40,143,331	351,539 41,120,970	316,369 36,490,645	287,816 42,168,516	357,408 40,786,135
奈 良	512 170,964					
和歌山	423,515 286,274,190	9,929 9,819,198	16,814 15,235,776	28,668 24,650,244	25,124 16,889,504	97,023 64,860,501
鳥 取	321,275 144,020,927	25,803 10,988,298	46,937 15,170,220	40,354 13,502,603	40,141 17,913,312	35,578 23,353,596
島 根	3 18,144	3 18,144				
岡 山	145,007 40,191,589	1,749 2,284,693	1,637 2,096,000	1,757 2,242,258	2,301 2,541,102	2,027 2,266,718
広 島	4,496 7,283,598	85 219,820	44 109,120	53 132,210	737 1,170,522	1,194 1,554,300
山 口	816 519,912	10 27,000	864		756 357,048	
徳 島	6,133,448 1,407,013,658	648,197 119,017,486	966,742 136,559,135	904,985 197,076,672	1,115,321 242,413,184	798,654 196,248,017
香 川	15,810 4,235,652	2,420 432,540		3,430 460,188	1,251 592,650	70 33,750
愛 媛	393,052 127,064,528	50,430 17,616,393	58,712 18,413,676	71,260 25,661,880	38,044 13,061,088	4,444 1,526,040
高 知	3,128,840 1,846,740,256	195,170 121,767,652	203,573 130,290,176	289,544 156,246,901	440,652 221,475,840	398,948 220,123,918
福 岡	41,119 18,743,811	5,900 2,207,315	10,858 2,335,662	3,403 2,009,718	5,322 2,237,393	1,320 825,228
佐 賀	12,335 5,667,192		780 218,808	39 94,932	760 452,412	40 77,760
長 崎	2,328,111 523,831,482	148,918 32,920,355	55,828 15,674,364	309,438 41,210,100	252,297 71,395,182	575,482 168,853,518
熊 本	6,873,239 2,481,158,384	695,439 199,574,974	699,473 243,037,929	903,629 355,340,336	961,681 354,231,812	1,012,786 325,056,102
大 分	1,023,590 443,738,704	137,752 74,003,976	133,359 61,204,842	157,974 56,772,252	134,321 59,007,010	119,876 57,079,782
宮 崎	3,289,183 1,191,605,604	332,325 131,460,696	310,494 137,279,506	419,079 161,173,391	441,586 141,384,799	443,674 145,559,821
鹿児島	5,798,160 1,884,877,102	829,438 183,358,822	1,038,269 259,401,722	1,358,204 419,492,607	959,816 347,070,350	541,542 212,692,856
沖 縄	63,170 30,654,347	5,992 2,818,692	11,974 5,573,670	9,849 4,271,136	8,216 3,488,413	11,982 6,286,641
アメリカ	15,854 13,289,130	947 313,848	1,322 420,552	520 226,584	292 154,440	421 185,760
カナダ	2,179 16,563,744					
メキシコ	683,695 112,861,577	201,374 31,475,207	57,460 11,562,298	4,883 3,163,312	2,944 2,879,323	57,089 13,574,910
オーストラリア	195 196,884				40 50,004	10 14,688
ニュージーランド	651,897 94,149,124		118,889 15,145,866	233,902 36,450,115	208,347 25,542,702	85,084 15,640,409
韓 国	95,570 47,435,105	6,692 3,874,855	5,452 3,583,618	7,210 4,631,156	9,711 4,428,543	8,770 3,736,795

単位 上段 数量 = K g  
下段 金額 = 円

6 月	7 月	8 月	9 月	1 0 月	1 1 月	1 2 月
271 167,940	224 170,424	104 92,772	39 50,598	63 58,914	79 81,810	64 61,560
719,776 83,759,021	1,164,372 135,191,351	453,538 57,654,111	17,823 4,325,545	6,400 1,478,906	289,275 36,188,548	219,287 40,614,714
512 170,964						
183,391 107,129,864	20,434 10,602,371	13,080 6,302,038	2,424 1,198,540	1,096 978,566	10,432 11,441,930	15,100 17,165,658
45,524 29,381,292	14,417 5,568,750	8,069 3,303,342	4,140 2,115,180	4,210 1,844,100	20,189 7,188,318	35,913 13,691,916
15,579 4,778,225	72,886 8,905,163	37,774 4,844,801	3,355 2,270,815	1,193 2,204,504	3,508 3,480,569	1,241 2,276,741
44 109,120	173 167,850	21 46,955	343 464,440	507 614,819	389 710,226	906 1,984,216
	10 27,000			10 27,000		30 81,000
162,909 57,819,918	228,642 73,088,626	214,703 80,323,167	172,877 67,075,827	191,446 54,878,138	354,812 90,609,989	374,160 91,903,499
530 844,020	295 76,464	150 19,440			65 28,080	7,599 1,748,520
450 126,144	305 231,660	1,042 514,188	28,035 10,268,694	58,560 15,442,024	40,060 10,210,833	41,710 13,991,908
438,715 258,235,841	286,189 171,433,735	163,485 117,191,382	119,247 110,742,777	152,997 90,227,429	215,860 111,529,920	224,460 137,474,685
2,154 1,272,510	1,161 1,220,508	683 881,464	544 735,415	2,318 2,152,062	1,885 806,976	5,571 2,059,560
	2,596 1,797,174	755 378,540		4,400 1,577,448	2,965 1,070,118	
606,360 106,382,484	65,160 10,362,708	25 15,660		3,960 2,436,480	43,628 12,022,744	267,015 62,557,887
769,822 243,961,127	189,313 72,647,427	42,130 27,918,691	72,812 46,911,733	468,342 183,555,034	460,098 207,014,793	597,714 221,908,426
90,581 40,739,814	90,205 32,793,012	27,933 8,065,008		559 134,784	22,347 8,658,144	108,683 45,280,080
225,144 101,547,082	268,883 80,720,854	130,768 40,707,069	84,462 30,195,083	84,922 29,237,612	230,938 78,545,368	316,908 113,794,323
178,614 99,103,181	204,641 80,370,436	50,551 21,809,209	42,037 22,895,525	67,292 34,227,890	136,223 71,447,941	391,533 133,006,563
7,237 3,961,283	4 11,340	2,156 1,847,772	3 21,978	139 155,790	341 361,908	5,277 1,855,724
364 180,468	691 291,600	202 159,516	136 96,336	1,992 3,638,304	7,215 5,675,508	1,752 1,946,214
		5 41,040	459 3,998,160	1,441 10,696,320	263 1,756,944	11 71,280
145,039 16,477,668	121,036 10,753,020		65 74,412	2,281 1,948,347	6,786 2,804,787	84,738 18,148,293
10 14,688	15 22,032	35 34,128	35 29,808	30 18,144	20 13,392	
2,300 416,880	775 215,460	1,425 371,250	1,175 366,442			
11,896 4,179,737	6,755 3,109,374	8,315 3,611,388	3,980 2,875,824	7,450 4,271,670	10,359 4,169,070	8,980 4,963,075





## 4. 産地別月別取扱高

### (2) 果 実

産地	月別 合計	1 月	2 月	3 月	4 月	5 月
合 計	29,926,847 11,274,910,136	3,042,684 982,601,966	2,580,423 859,845,710	2,005,829 751,890,687	2,191,199 825,778,741	1,866,296 674,868,673
岐 阜	1,943,434 1,266,784,252	270,695 204,359,629	262,375 174,244,509	145,735 164,000,752	172,713 164,410,078	41,883 43,891,771
北海道	35,021 18,928,092					
青 森	7,076,726 2,151,080,042	787,446 223,434,267	702,404 185,358,754	811,835 199,589,138	744,529 185,003,536	680,357 187,455,084
岩 手	102 104,825		14 17,280		48 40,565	
宮 城	104 49,810	104 49,810				
秋 田	840,762 185,750,172					3,600 134,460
山 形	450,191 207,214,707	16,200		10 32,562	662 1,920,488	1,896 4,966,067
福 島	9,602 6,042,726	739 1,199,748	965 1,466,294	318 475,372		
茨 城	8,215 6,076,130				100 64,800	835 504,468
栃 木	5,395 2,797,848					
群 馬	4,324 1,890,669		868 549,525	1,552 539,568	1,800 767,232	104 34,344
千 葉	122,165 28,581,773					24,866 6,783,588
東 京	100 46,008		100 46,008			
新 潟	19,647 4,561,596					
富 山	17,562 13,993,560	302 579,420				
石 川	280,577 69,202,782					
福 井	93,385 32,398,197					1,040 443,340
山 梨	549,245 635,046,225					1,216 5,813,110
長 野	2,483,203 1,421,935,523	15,793 7,649,883	2,443 747,160	284 107,093	154 1,199,448	2,115 8,874,015
静 岡	4,187,379 1,129,831,262	1,028,607 246,802,419	562,012 166,186,443	105,877 57,971,863	30,968 17,537,803	11,743 9,748,489
愛 知	2,409,089 970,370,586	185,939 38,398,493	76,993 25,752,394	41,647 11,400,383	44,061 42,173,596	167,677 67,695,452
三 重	455,218 118,384,449	13,378 3,245,454	23,962 5,683,662	104,828 24,949,512	61,084 15,525,681	32,322 6,103,944
京 都	524 183,988	524 183,988				
大 阪	73,644 75,974,966					2,239 3,176,237
兵 庫						
奈 良	2,034 625,428		304 97,200	990 326,268		200 32,400



単位 上段 数量 = K g  
下段 金額 = 円

6 月	7 月	8 月	9 月	1 0 月	1 1 月	1 2 月
1,758,621 719,562,246	2,209,261 1,003,212,141	2,500,934 1,210,547,813	1,987,168 944,273,159	2,801,563 985,626,321	3,732,974 1,174,765,068	3,249,895 1,141,937,611
5,136 4,845,604	19,447 13,856,260	75,565 45,228,709	55,212 32,580,845	185,586 44,982,579	545,136 167,959,847	163,951 206,423,669
	7,696 5,068,440	11,004 5,504,490	8,912 4,195,465	6,500 3,815,608	909 344,089	
484,962 169,478,566	399,266 142,010,303	316,744 106,264,523	634,576 200,871,729	614,188 203,873,786	545,734 209,968,108	354,685 137,772,248
33 46,116				7 864		
500 134,352	206,771 47,872,728	629,769 137,560,896	122 47,736			
6,945 15,624,069	136,500 55,802,541	222,272 75,874,459	9,957 7,301,103	20,965 20,021,904	42,875 21,842,158	8,109 3,813,156
		5,050 2,133,648	2,530 767,664			
20 17,600	750 222,696		1,263 981,126	4,932 4,135,158	315 150,282	
		3,500 1,652,400		1,495 905,796	400 239,652	
64,052 13,379,532	31,247 7,143,713	2,000 1,274,940				
	10,680 2,363,256	7,455 1,459,728		760 304,344	668 335,448	84 98,820
	100 34,020	10,910 5,191,560	3,420 1,310,364	810 326,376		2,020 6,551,820
19,720 4,629,258	258,730 63,178,866	135 153,144		1,992 1,241,514		
6,485 1,466,532	38,329 7,597,584	3,231 705,132	33,584 16,493,091	10,716 5,692,518		
58,447 66,967,621	187,291 177,365,860	185,420 207,938,749	83,721 142,380,764	14,449 24,900,102	17,026 6,924,604	1,675 2,755,415
4,692 12,128,238	124,172 81,168,413	519,813 322,768,259	393,725 268,228,813	573,741 351,928,211	460,014 216,518,942	386,257 150,617,048
60,497 25,694,113	107,035 34,086,204	21,683 14,564,664	5,209 4,056,372	362,237 67,095,144	939,230 241,444,768	952,281 244,642,980
517,490 171,538,762	282,776 183,368,990	221,221 171,629,600	119,837 66,886,448	56,258 25,456,311	230,300 57,437,517	464,890 108,632,640
900 250,344	3,295 1,174,122	3,876 2,093,472	74,170 23,567,544	123,143 31,385,070	1,610 468,936	12,650 3,936,708
41,116 47,763,605	30,289 25,035,124					
540 169,560						

## (2) 果 実

産地	月別 合計	1 月	2 月	3 月	4 月	5 月
和歌山	1,875,640 505,629,375	213,477 53,334,288	226,125 57,959,776	151,702 44,699,915	26,291 9,468,954	5,820 4,162,265
鳥 取	162,512 45,346,111					
島 根	965 1,781,784				12 33,264	616 1,220,076
岡 山	4,322 8,227,958					
広 島	1,712 1,874,880		595 407,808	85 139,968	160 103,680	43 103,680
山 口	1,858 689,904				1,858 689,904	
徳 島	397,647 97,969,656	52,050 8,903,142	95,470 24,272,028	92,894 27,259,848	310 94,284	2,174 1,939,032
香 川	560 1,040,040					
愛 媛	909,039 263,391,731	179,842 48,264,671	326,275 78,832,759	145,254 52,851,420	84,354 32,961,957	9,764 3,031,074
高 知	160,804 117,016,369	12,218 7,292,354	14,622 5,518,800	11,167 8,871,120	11,893 9,412,405	19,201 17,600,372
福 岡	1,062 431,676	6 14,040	815 198,828			
佐 賀	42,779 18,732,568	835 409,482	3,953 2,712,960	1,942 1,470,420	121 152,388	95 147,874
長 崎	49,371 19,259,049	691 237,535	6,459 2,340,318	5,897 1,902,548	4,787 2,218,711	5,082 2,278,314
熊 本	2,526,211 854,958,383	61,422 34,807,520	53,616 28,660,263	110,506 40,070,011	686,088 227,489,609	552,730 196,395,019
大 分	2,570 1,198,530					
宮 崎	186,135 112,900,901	14,657 14,236,960	19,429 18,414,281	20,214 18,573,290	5,833 9,315,216	4,055 6,591,564
鹿児島	443,277 250,616,286	46,876 49,186,575	46,430 38,017,566	83,487 48,754,656	100,238 43,303,173	110,045 38,323,984
沖 縄	12,097 4,189,448				8,292 643,637	1,020 290,390
アメリカ	375,433 158,915,475	30,971 10,493,397	33,394 10,857,520	40,035 13,872,133	43,718 14,727,007	44,622 14,650,696
カナダ	28 115,605		4 16,330	2 8,165	2 8,165	2 8,165
メキシコ	143,256 63,935,295	15,870 5,510,788	15,287 6,031,629	15,213 6,911,873	16,546 7,592,751	15,652 7,546,202
オーストラリア	127,330 37,079,479	12,087 3,312,090	6,613 1,834,920	1,544 570,888	2,038 1,082,052	3,284 1,983,852
ニュージーランド	82,773 55,878,909		380 164,160		9,399 6,607,980	10,669 7,601,418
韓 国	7,937 1,264,842	34 3,780		17 1,944	1,530 165,780	
中 国	60,545 23,282,162	6,358 3,010,628	6,694 3,121,102	5,563 2,388,452	3,925 1,429,758	3,275 1,092,852
台 湾	5,635 2,899,800			133 42,120	852 265,788	3,142 1,103,760
フィリピン	1,062,541 222,129,817	73,771 13,995,916	74,789 15,172,175	89,334 18,744,289	107,525 24,022,381	90,720 20,353,673

単位 上段 数量 = K g  
下段 金額 = 円

6 月	7 月	8 月	9 月	1 0 月	1 1 月	1 2 月
23, 829 15, 796, 462	30, 101 17, 841, 721	94 20, 982	39, 752 15, 349, 662	321, 257 78, 507, 402	370, 674 96, 960, 835	466, 518 111, 527, 113
79, 428 22, 133, 509	49, 235 13, 662, 648		31, 373 8, 741, 466	2, 356 752, 760	60 27, 864	60 27, 864
213 341, 172	124 187, 272					
	283 1, 015, 848	460 1, 707, 264	111 254, 556		1, 837 2, 979, 936	1, 631 2, 270, 354
112 134, 784	266 176, 256	144 207, 360	126 165, 888	60 145, 152	52 124, 416	69 165, 888
1, 120 982, 800	2, 835 1, 588, 388	9, 858 4, 781, 770	465 158, 220	14, 522 2, 911, 248	83, 627 16, 956, 864	42, 322 8, 122, 032
430 675, 000		130 365, 040				
2, 433 1, 275, 372	1, 736 1, 062, 850	361 270, 756	21, 706 4, 615, 488	36, 519 4, 970, 646	43, 720 11, 176, 920	57, 075 24, 077, 818
20, 659 16, 986, 315	27, 103 19, 195, 769	17, 602 12, 336, 516	2, 407 1, 079, 244	1, 878 1, 545, 156	8, 984 6, 983, 388	13, 070 10, 194, 930
18 44, 064		220 166, 320				3 8, 424
6, 812 2, 091, 279	2, 589 1, 816, 463	4, 393 2, 630, 956	2, 709 1, 329, 685	9, 353 3, 281, 192	7, 162 2, 002, 773	2, 815 687, 096
3, 169 1, 100, 487	2, 503 1, 010, 400	1, 528 699, 598	2, 083 921, 325	2, 099 732, 494	9, 172 3, 089, 784	5, 901 2, 727, 535
145, 986 52, 624, 739	48, 111 27, 956, 876	47, 703 30, 093, 510	163, 123 57, 798, 928	254, 353 52, 311, 087	255, 812 58, 865, 487	146, 761 47, 885, 334
		330 151, 470		510 236, 088	850 372, 600	880 438, 372
851 4, 061, 286	1, 808 6, 110, 316	448 1, 239, 732	99, 824 26, 786, 538	7, 890 1, 787, 994	2, 730 1, 379, 376	8, 396 4, 404, 348
2, 511 1, 243, 825	200 255, 313	4 4, 104	30, 890 6, 115, 122	7, 000 1, 037, 988	1, 846 2, 991, 060	13, 750 21, 382, 920
793 829, 850	1, 128 2, 077, 649	21 47, 196	8 24, 192			835 276, 534
52, 699 20, 211, 725	32, 057 15, 160, 931	18, 559 11, 974, 801	20, 975 13, 096, 197	22, 251 13, 688, 573	19, 229 10, 925, 081	16, 923 9, 257, 414
2 8, 165			4 16, 330	2 8, 165	2 8, 424	8 33, 696
9, 321 5, 120, 875	9, 914 5, 613, 118	8, 435 3, 604, 510	11, 671 3, 928, 012	7, 431 3, 872, 092	10, 533 4, 575, 227	7, 383 3, 628, 218
2, 871 1, 704, 294	9, 818 2, 653, 020	24, 034 6, 237, 000	20, 461 5, 118, 877	14, 149 3, 567, 078	13, 268 3, 715, 308	17, 163 5, 300, 100
12, 418 8, 910, 918	11, 972 8, 643, 316	9, 572 6, 828, 462	10, 882 6, 289, 585	8, 841 4, 915, 944	4, 739 3, 343, 950	3, 901 2, 573, 176
119 12, 852			35 75, 600	1, 335 467, 100	1, 875 213, 300	2, 992 324, 486
5, 562 1, 953, 612	3, 767 1, 051, 056	2, 773 798, 660	7, 187 1, 700, 244	4, 615 1, 521, 288	4, 614 2, 088, 774	6, 212 3, 125, 736
862 584, 496	341 454, 248		120 193, 428	60 97, 200	85 89, 640	40 69, 120
101, 773 23, 767, 005	103, 976 20, 959, 913	90, 496 18, 031, 629	79, 219 16, 791, 350	89, 870 18, 615, 589	87, 487 16, 989, 094	73, 581 14, 686, 803





# 5. 品目別・産地別・月別取扱高

## (1) 野菜

産地	合計	1月	2月	3月	4月	5月
総合計	148,321,189 32,035,825,902	11,272,142 2,334,141,122	11,664,939 2,385,543,206	13,322,201 2,947,197,977	12,544,647 2,841,786,809	12,472,070 2,920,085,861
平均価格	215	207	204	221	226	234
だいこん						
合計	17,836,035 1,478,133,378	1,624,648 127,666,337	1,692,103 112,415,473	1,349,705 104,794,077	1,183,664 93,226,854	1,256,492 100,372,477
平均価格	82	78	66	77	78	79
岐阜	3,855,329 358,036,141	395,580 24,841,328	229,912 15,802,344	378,758 31,801,842	375,360 27,357,470	345,220 23,969,628
北海道	3,608,004 340,313,282					
青森	1,284,430 131,294,574					101,170 11,583,162
岩手	8,910 912,438					
茨城	12,620 1,092,042			650 72,252		8,220 772,740
群馬	14,976 4,692,859	843 286,146	531 188,136	597 264,816	1,584 543,618	1,717 522,720
千葉	927,910 71,618,774	15,000 1,750,140		95,220 9,806,562	321,610 26,863,272	48,875 4,245,426
神奈川	411,405 28,813,968	49,100 4,459,212	55,580 4,223,718	45,500 3,918,240		
新潟	545,565 46,464,840					
富山	1,420 178,416					
石川	72,776 6,500,142					
長野	3,180 283,284					
静岡	1,801,428 102,151,098	133,895 11,129,724	232,890 14,159,729	139,665 8,921,718		
愛知	2,652,837 185,973,994	211,400 14,762,889	175,490 10,178,203	149,560 9,487,371	436,440 34,857,422	696,560 54,839,958
京都	2,020 221,033					
和歌山	3,500 294,300	1,500 162,000				
徳島	1,215,670 97,157,857	392,850 37,179,972	636,250 46,704,415	111,120 7,937,676		11,730 642,168
香川	3,450 306,612			3,050 287,172		
福岡	5,000 405,000		5,000 405,000			
熊本	48,370 4,842,882				4,340 465,048	33,290 2,889,108
鹿児島	1,357,235 96,579,842	424,480 33,094,926	356,450 20,753,928	425,585 32,296,428	44,330 3,140,024	9,710 907,567

単位 上段 数量 = Kg  
下段 金額 = 円

6 月	7 月	8 月	9 月	1 0 月	1 1 月	1 2 月
12, 152, 785 2, 931, 337, 656 241	12, 342, 104 2, 591, 545, 049 209	11, 590, 855 2, 526, 876, 312 218	11, 615, 256 2, 849, 224, 764 245	14, 479, 561 2, 623, 466, 512 181	13, 054, 067 2, 517, 805, 050 192	11, 810, 562 2, 566, 815, 584 217
958, 417 109, 450, 188 114	1, 107, 976 111, 224, 902 100	1, 501, 122 143, 819, 982 95	1, 568, 648 179, 915, 807 114	2, 090, 151 202, 070, 047 96	2, 043, 976 108, 688, 402 53	1, 459, 133 84, 488, 832 57
132, 831 14, 377, 392	380, 855 46, 146, 672	422, 595 52, 756, 326	300, 440 45, 395, 262	425, 232 49, 595, 107	275, 640 15, 441, 926	192, 906 10, 550, 844
88, 400 10, 025, 748	636, 330 56, 779, 726	1, 043, 322 88, 480, 350	1, 170, 936 122, 708, 218	669, 016 62, 319, 510	-270	
564, 735 67, 722, 372	88, 985 7, 954, 470	34, 635 2, 368, 386	86, 915 10, 276, 956	242, 940 22, 788, 054	159, 350 8, 449, 974	5, 700 151, 200
				3, 750 393, 822	5, 160 518, 616	
				500 54, 000		3, 250 193, 050
1, 542 482, 220	1, 746 342, 090	570 214, 920	422 172, 627	2, 256 567, 000	1, 476 520, 236	1, 692 588, 330
				53, 900 5, 285, 574	170, 170 9, 056, 286	223, 135 14, 611, 514
					60, 400 2, 856, 546	200, 825 13, 356, 252
			9, 935 1, 362, 744	497, 028 42, 822, 540	38, 602 2, 279, 556	
				1, 420 178, 416		
				44, 609 4, 443, 498	28, 167 2, 056, 644	
				1, 580 155, 520	1, 600 127, 764	
				71, 950 6, 309, 036	774, 093 38, 670, 793	448, 935 22, 960, 098
170, 909 16, 842, 456	60 1, 944			63, 230 5, 453, 244	515, 378 27, 763, 225	233, 810 11, 787, 282
				2, 000 216, 000		20 5, 033
						2, 000 132, 300
					13, 940 947, 106	49, 780 3, 746, 520
						400 19, 440
				10, 740 1, 488, 726		
						96, 680 6, 386, 969

## (1) 野菜

産地	合計	1月	2月	3月	4月	5月
かぶ						
合計	649,239 69,227,054	93,973 9,967,632	64,035 6,999,925	59,728 7,260,661	67,088 6,918,727	6,019 627,545
平均価格	106	106	109	121	103	104
岐阜	459,745 49,542,728	62,045 6,286,081	36,105 3,232,315	36,081 4,664,848	64,450 6,456,403	2,310 248,530
青森	1,684 206,442					
埼玉	2,540 559,818					
千葉	7,090 1,623,474	175 39,380	300 67,648	297 68,426	318 78,816	509 120,819
神奈川	2 1,836					
福井	300 142,560	300 142,560				
愛知	107,777 8,305,844	24,193 2,449,862	9,060 1,057,319	6,260 440,921	220 28,512	
三重	11,622 919,426	200 20,520				3,200 258,196
京都	9 5,346					
鳥取	1,070 121,392		770 92,880			
徳島	51,990 7,216,219	5,190 803,066	15,610 2,297,367	17,090 2,086,466	2,100 354,996	
福岡	5,410 581,969	1,870 226,163	2,190 252,396			
人参						
合計	12,376,095 1,526,866,173	793,699 101,485,289	829,208 117,586,479	991,305 192,572,413	875,197 145,649,977	1,135,930 150,080,246
平均価格	123	127	141	194	166	132
岐阜	2,064,735 236,784,902	15,607 1,537,164	13,030 1,250,262	24,660 5,484,942		608,120 78,952,158
北海道	3,937,677 428,994,571					
青森	1,480,615 143,211,974					
茨城	8,042 619,704	1 648			5 1,620	
群馬	14 13,025				2 2,333	
埼玉	58,610 7,583,846	6,840 1,194,329	430 71,388	140 30,996		
千葉	101,850 12,725,068	18,320 2,943,918	7,590 1,048,032	3,870 593,136		
神奈川	6 8,100			6 8,100		
新潟	730 98,550					



単位 上段 数量 = K g  
下段 金額 = 円

6 月	7 月	8 月	9 月	1 0 月	1 1 月	1 2 月
2,712 388,770	1,287 224,530	180 31,957	1,287 341,323	35,841 4,545,622	151,316 13,735,913	165,773 18,184,449
143	174	177	265	126	90	109
	30 972			31,931 4,023,268	106,880 10,371,986	119,913 14,258,325
1,520 178,578	164 27,864		630 168,750	1,055 204,336	855 186,732	
1,020 202,416	1,093 195,694	180 31,957	657 172,573	911 241,014	1,404 349,974	226 54,757
2 1,836						
				1,944 77,004	39,745 2,610,681	26,355 1,641,545
170 5,940					1,902 145,368	6,150 489,402
						9 5,346
						300 28,512
					480 67,932	11,520 1,606,392
					50 3,240	1,300 100,170
999,232 122,573,865	1,178,308 115,244,823	979,870 134,611,470	1,198,420 129,706,483	1,228,660 100,133,939	1,195,202 124,746,589	971,064 92,474,600
122	97	137	108	81	104	95
755,160 93,019,806	17,338 1,506,157		2,000 256,176	2,000 157,950	329,220 31,254,012	297,600 23,366,275
21,630 2,593,782	221,315 26,651,052	944,580 132,539,112	1,187,110 128,711,047	1,105,270 91,514,297	450,312 46,763,233	7,460 222,048
133,900 15,695,856	929,285 86,204,390	24,220 1,259,658		115,270 8,009,334	277,940 32,042,736	
					5,932 462,132	2,104 155,304
12 10,692						
11,610 1,628,478					13,250 1,539,540	26,340 3,119,115
7,820 854,928					24,080 3,023,093	40,170 4,261,961
					730 98,550	

## (1) 野 菜

産地	合計	1 月	2 月	3 月	4 月	5 月
人 参 ( 続 )						
富 山	11,720 780,840					
福 井	3,070 198,936					
愛 知	2,162,379 273,233,141	611,961 72,804,787	549,598 75,167,233	383,269 62,741,865	9,950 1,028,376	1,700 366,660
京 都	2 2,862					
兵 庫	4,420 600,750					
和歌山	8,520 919,836					
岡 山	145 84,694					
徳 島	1,748,600 299,145,279		2,000 384,480	413,450 92,939,983	824,640 138,366,662	499,440 66,732,822
香 川	9,530 2,145,204	2,420 432,540				
福 岡	2,600 372,060				500 99,900	
長 崎	27,630 4,420,246	5,200 898,560	9,850 1,619,136		2,880 563,922	3,000 548,770
熊 本	178,640 28,722,751	47,350 8,762,504	14,490 2,180,142	6,400 1,697,220	25,920 4,411,908	15,570 2,695,788
鹿 児 島	475,450 78,205,792	78,610 12,338,698	226,220 35,289,302	148,730 27,947,506		
中 国	83,810 7,253,216	7,390 572,141	1,930 173,502	7,550 790,841	11,300 1,175,256	8,100 784,048
その他外国	7,300 740,826		4,070 403,002	3,230 337,824		
ご ぼ う						
合 計	1,695,917 419,443,888	90,174 29,224,325	62,942 26,771,591	128,960 57,486,802	55,664 25,358,411	46,614 22,524,102
平均価格	247	324	425	445	455	483
岐 阜	1,884 281,794					500 62,100
北海道	41,196 6,687,954	10,200 1,883,736	100 37,800		1,050 592,380	
青 森	1,096,774 226,280,504	39,248 13,322,189	27,042 11,530,458	98,358 43,776,180	33,494 13,781,027	9,216 4,460,292
茨 城	72,246 20,329,553	27,490 6,510,888	22,014 7,057,271	18,760 5,475,114	3,982 1,286,280	
栃 木	40 25,920	40 25,920				
群 馬	299,753 64,469,531					9,940 4,660,632
千 葉	5,380 2,524,500				4,000 2,060,640	1,380 463,860
愛 知	1,760 459,648					40 32,400

単位 上段 数量 = K g  
下段 金額 = 円

6 月	7 月	8 月	9 月	1 0 月	1 1 月	1 2 月
						11,720 780,840
						3,070 198,936
6,800 1,223,154	2,620 283,608				86,236 8,868,744	510,245 50,748,714
					2 2,862	
4,420 600,750						
8,160 905,904	360 13,932					
					85 39,010	60 45,684
9,070 721,332						
					65 28,080	7,045 1,684,584
						2,100 272,160
5,300 685,152					1,230 103,788	170 918
27,240 3,913,488					1,480 141,372	40,190 4,920,329
						21,890 2,630,286
8,110 720,543	7,390 585,684	11,070 812,700	9,310 739,260	6,120 452,358	4,640 379,437	900 67,446
66,020 28,458,794	95,137 29,184,462	87,092 20,216,303	196,553 43,831,420	211,700 38,867,709	336,558 48,786,989	318,503 48,732,980
431	306	232	223	183	144	153
				740 111,888		644 107,806
800 259,200				17,806 2,622,942	6,140 630,936	5,100 660,960
976 727,488	200 167,616		87,308 22,638,040	174,992 30,711,063	324,390 44,927,879	301,550 40,238,272
40,590 15,022,908	67,163 16,827,545	74,300 13,153,104	96,960 13,517,496	10,800 1,287,846		
	1,720 427,248					

## (1) 野 菜

産地	合計	1 月	2 月	3 月	4 月	5 月
ごぼう ( 続 )						
京 都	4 12,960					
熊 本	30,430 22,418,316	2,794 1,957,554	3,536 2,606,094	4,904 4,304,070	7,014 5,559,084	9,140 5,616,108
大 分	1,719 1,038,096					1,524 938,304
宮 崎	28,040 13,709,644		136 110,160	176 221,962	574 382,320	5,702 3,417,930
鹿 児 島	84,216 56,645,708	8,102 5,175,198	8,504 5,186,700	4,902 3,428,244	1,440 1,132,164	2,732 2,026,080
中 国	32,475 4,559,760	2,300 348,840	1,610 243,108	1,860 281,232	4,110 564,516	6,440 846,396
たけのこ						
合 計	122,982 70,364,286	320 490,536	2,438 3,868,776	54,454 38,034,068	63,970 26,482,450	779 257,958
平均価格	572	1,532	1,586	698	413	331
岐 阜	9,525 3,563,672			168 53,384	8,659 3,315,510	493 133,164
長 野	419 89,748				419 89,748	
愛 知	58 18,576			40 14,256	18 4,320	
三 重	28,317 12,926,434		54 109,620	3,648 3,275,208	24,399 9,450,562	216 91,044
徳 島	5,980 3,475,915	44 72,036	260 388,800	456 262,872	5,220 2,752,207	
香 川	1,221 600,480				1,151 566,730	70 33,750
高 知	130 174,960					
福 岡	1,132 613,559				1,132 613,559	
熊 本	55,817 33,686,766	68 152,712	944 1,690,254	32,341 22,312,854	22,464 9,530,946	
鹿 児 島	18,469 13,083,876	64 132,300	754 1,296,486	17,135 11,461,662	508 158,868	
中 国	1,914 2,130,300	144 133,488	426 383,616	666 653,832		
れんこん						
合 計	1,210,529 477,615,844	104,119 40,562,618	114,486 40,234,919	128,854 46,139,702	104,692 39,597,206	59,145 30,348,950
平均価格	394	389	351	358	378	513
岐 阜	7,353 2,172,333	258 66,906	107 23,490	404 125,820	430 102,384	
北 海 道	5 270					
福 島	35 8,316					

単位 上段 数量 = K g  
下段 金額 = 円

6 月	7 月	8 月	9 月	1 0 月	1 1 月	1 2 月
					4 12,960	
					60 42,120	2,982 2,333,286
195 99,792						
8,531 4,772,331	10,334 3,825,781	2,062 764,348	525 214,812			
9,398 6,842,675	12,110 7,450,056	9,570 6,124,755	10,020 7,206,084	5,852 3,905,658	4,434 2,941,758	7,152 5,226,336
5,530 734,400	3,610 486,216	1,160 174,096	1,740 254,988	1,510 228,312	1,530 231,336	1,075 166,320
197 50,814				138 185,760	42 57,672	644 936,252
257				1,346	1,373	1,453
197 50,814				8 10,800		
				130 174,960		
						8 34,560
					42 57,672	636 901,692
18,609 17,365,342	19,685 15,343,830	64,765 30,196,886	129,470 50,256,862	148,320 47,901,818	135,823 44,102,457	182,561 75,565,254
933	779	466	388	322	324	413
			1,510 551,167	364 75,654	1,228 260,010	3,052 966,902
				5 270		
					35 8,316	

## (1) 野 菜

産地	合計	1 月	2 月	3 月	4 月	5 月
れんこん ( 続 )						
茨 城	162,654 61,546,061	13,880 5,230,251	15,440 5,383,368	13,325 4,891,968	12,180 5,018,274	11,829 5,663,790
静 岡	95 28,728					
愛 知	966,321 381,707,024	87,475 34,351,241	82,312 29,987,987	102,634 37,591,664	77,442 29,505,956	36,085 19,030,280
大 阪	315 104,544	315 104,544				
徳 島	60,622 21,150,234	2,191 809,676	16,577 4,824,954	12,491 3,530,250	14,640 4,970,592	10,751 5,014,440
福 岡	250 162,000					
佐 賀	2,743 1,544,562		50 15,120			
熊 本	10,136 9,191,772					480 640,440
くわい						
合 計	3,126 3,578,763					
平均価格	1,144					
岐 阜	34 46,926					
茨 城	11 40,154					
埼 玉	117 327,013					
広 島	838 1,884,600					
中 国	2,126 1,280,070					
その他根菜類						
合 計	5,416 6,949,803	243 246,186	376 376,920	427 474,606	411 455,024	375 406,177
平均価格	1,283	1,013	1,002	1,111	1,107	1,083
岐 阜	1 441				1 441	
茨 城	10 3,024					
群 馬	5 3,186					
長 野	1,569 2,172,474					
愛 知	3,819 4,763,766	243 246,186	376 376,920	427 474,606	400 448,643	375 406,177
高 知	2 972					
オーストラリア	10 5,940				10 5,940	

単位 上段 数量 = K g  
下段 金額 = 円

6 月	7 月	8 月	9 月	1 0 月	1 1 月	1 2 月
	80 76,410	810 305,597	9,475 3,514,124	17,130 5,722,747	31,490 9,932,123	37,015 15,807,409
13,079 11,817,058	13,238 11,072,808	61,497 28,701,615	118,485 46,191,571	130,821 42,103,147	103,070 33,902,008	95 28,728 140,183 57,451,689
1,440 639,360	586 327,996	1,466 696,006				480 336,960
	1,941 1,158,894	752 370,548				250 162,000
4,090 4,908,924	3,840 2,707,722	240 123,120				1,486 811,566
					483 422,928 875	2,643 3,155,835 1,194
						34 46,926
						11 40,154
						117 327,013
					48 113,184	790 1,771,416
					435 309,744	1,691 970,326
378 430,056 1,137	316 468,666 1,483	242 397,758 1,643	201 344,088 1,711	641 1,011,366 1,577	1,143 1,462,266 1,279	663 876,690 1,322
10 3,024 5 3,186						
			22 36,288	374 665,118	854 1,069,740	319 401,328
363 423,846	316 468,666	242 397,758	179 307,800	267 346,248	289 392,526	342 474,390
						2 972

## (1) 野 菜

産地	合計	1 月	2 月	3 月	4 月	5 月
白 菜						
合 計	11,226,430 728,338,131	953,093 53,101,719	924,048 45,331,996	744,578 45,431,144	651,042 32,462,219	518,309 32,363,378
平均価格	64	55	49	61	49	62
岐 阜	625,119 34,850,384	112,543 5,914,750	6,770 235,040	221 9,476	199 8,208	165 5,400
茨 城	2,498,550 133,385,086	360,293 19,823,313	249,961 10,920,420	173,631 10,242,796	527,138 26,497,508	263,330 16,169,112
長 野	5,552,627 421,578,734					164,244 12,505,892
愛 知	1,770,803 92,003,122	376,622 21,180,484	519,582 27,025,824	235,110 13,127,162	60,315 2,791,260	90,570 3,682,974
三 重	162,165 9,874,764	33,660 1,945,620				
滋 賀	2,925 106,326	2,925 106,326				
兵 庫	279,971 15,100,647	46,800 2,673,810	132,785 6,229,764	88,971 5,643,162	11,415 553,911	
徳 島	450 40,824					
長 崎	304,620 19,288,800		7,500 351,000	245,145 16,326,468	51,975 2,611,332	
熊 本	1,500 82,080			1,500 82,080		
宮 崎	27,700 2,027,364	20,250 1,457,416	7,450 569,948			
山 東 菜						
合 計	2,763 1,068,357	172 56,160	152 49,248	168 54,432	368 119,232	248 82,944
平均価格	386	326	324	324	324	334
岐 阜	2,763 1,068,357	172 56,160	152 49,248	168 54,432	368 119,232	248 82,944
京 菜						
合 計	416,908 127,509,704	29,660 11,241,466	36,236 10,746,178	45,334 9,811,411	37,208 8,275,878	41,451 8,865,044
平均価格	305	379	296	216	222	213
岐 阜	26,235 10,916,494	1,795 825,406	2,206 866,878	3,190 939,686	1,916 649,728	2,062 716,364
茨 城	388,141 115,235,342	27,850 10,406,745	33,392 9,659,736	42,060 8,856,324	35,265 7,603,470	39,345 8,116,065
群 馬	60 25,920					
埼 玉	1,165 681,480					
静 岡	130 185,814				6 9,072	17 21,708
愛 知	323 152,534	15 9,315	18 11,664	84 15,401	21 13,608	27 10,907



単位 上段 数量 = K g  
下段 金額 = 円

6 月	7 月	8 月	9 月	1 0 月	1 1 月	1 2 月
828,373 66,301,437	622,874 35,952,120	724,396 58,208,717	910,335 126,430,902	1,972,391 106,277,206	1,252,828 72,257,259	1,124,163 54,220,034
80	57	80	138	53	57	48
10 324	20 756		20 2,700	2 270	190,064 12,353,742	315,105 16,319,718
19,485 2,336,904				14,304 969,624	465,375 27,147,722	425,033 19,277,687
807,678 63,885,801	622,854 35,951,364	724,396 58,208,717	910,315 126,428,202	1,958,085 105,307,312	364,455 19,269,090	600 22,356
1,200 78,408					162,779 8,827,585	324,625 15,289,425
					69,705 4,618,296	58,800 3,310,848
					450 40,824	
372 148,392	176 62,640	100 38,880	274 158,760	437 185,781	160 60,480	136 51,408
398	355	388	579	425	378	378
372 148,392	176 62,640	100 38,880	274 158,760	437 185,781	160 60,480	136 51,408
43,842 13,080,847	31,591 8,949,609	31,157 10,280,142	30,130 13,407,579	31,626 10,316,809	28,923 10,494,232	29,750 12,040,509
298	283	329	444	326	362	404
1,508 554,688	1,751 760,104	1,769 793,692	2,111 983,664	2,397 1,034,700	2,384 1,183,032	3,146 1,608,552
42,289 12,485,983	29,800 8,150,787	29,362 9,456,318	27,990 12,392,487	28,360 8,671,963	25,963 9,079,749	26,465 10,355,715
						60 25,920
				600 470,610	515 189,270	50 21,600
24 26,568	18 24,462	15 23,004	13 21,060	13 21,060	13 21,060	11 17,820
21 13,608	22 14,256	11 7,128	16 10,368	22 14,256	48 21,121	18 10,902

## (1) 野 菜

産地	合計	1 月	2 月	3 月	4 月	5 月
京 菜 ( 続 )						
滋 賀	354 150,120		120 45,900			
京 都	500 162,000		500 162,000			
漬 菜						
合 計	495 13,041	389 4,461	54 5,816	8 410		44 2,354
平均価格	26	11	107	51		53
岐 阜	49 3,451		23 2,047			26 1,404
愛 知	446 9,590	389 4,461	31 3,769	8 410		18 950
小松菜						
合 計	1,178,136 391,908,196	92,955 50,765,165	96,237 31,244,896	94,014 18,449,422	102,654 25,221,697	94,859 26,055,778
平均価格	332	546	324	196	245	274
岐 阜	833,279 291,270,200	72,790 40,425,243	80,622 26,426,576	69,874 14,252,923	61,446 15,520,581	61,800 18,644,969
青 森	320 51,840			320 51,840		
茨 城	174,385 47,316,571	10,580 5,229,306	6,912 1,988,550	12,300 1,908,846	24,817 5,783,535	13,628 2,716,308
群 馬	600 374,058					
埼 玉	2,618 1,438,344					
福 井	600 234,900	300 162,000				
静 岡	126,518 40,215,592	8,340 4,557,060	8,064 2,640,816	11,144 2,178,360	13,684 3,340,591	14,488 3,594,888
愛 知	11,096 3,064,433	704 260,876	438 107,954	166 21,003	337 33,912	3 281
和歌山	1,456 797,904					
徳 島	26,764 6,993,154	1 27,000	201 81,000	210 36,450	2,310 521,478	4,740 1,073,412
福 岡	500 151,200	240 103,680			60 21,600	200 25,920
つまみ菜						
合 計	16,058 3,947,305	6 232	2,727 660,711	3,169 815,615	3,401 808,618	3,282 788,930
平均価格	245	38	242	257	237	240
岐 阜	16,050 3,944,741	6 232	2,724 660,387	3,169 815,615	3,401 808,618	3,282 788,930
愛 知	8 2,564		3 324			

単位 上段 数量 = K g  
下段 金額 = 円

6 月	7 月	8 月	9 月	1 0 月	1 1 月	1 2 月
				234 104,220		
97,396 34,057,309 349	103,245 27,583,793 267	78,566 26,815,211 341	87,307 47,514,250 544	122,180 33,670,878 275	101,865 27,936,763 274	106,858 42,593,034 398
65,836 24,119,398	64,485 19,846,756	51,166 18,103,418	64,592 35,270,425	85,510 25,051,917	76,787 22,256,647	78,371 31,351,347
12,662 3,890,862	23,178 4,120,880	18,200 5,197,500	13,195 7,083,774	22,662 4,898,437	9,146 1,867,860	7,105 2,630,713
		500 331,533	100 42,525			
		720 458,460	1,602 867,780	96 31,104		200 81,000
				300 72,900		
9,844 3,303,126	11,680 2,904,336	7,020 2,485,080	6,260 3,407,130	10,916 2,998,188	10,232 2,627,089	14,846 6,178,928
690 152,604	998 208,570			2,390 537,656	3,090 624,161	2,280 1,117,416
			1,456 797,904			
8,364 2,591,319	2,904 503,251	960 239,220	102 44,712	306 80,676	2,610 561,006	4,056 1,233,630
2,767 717,919 259	354 64,368 181		50 19,958 399	202 50,191 248	100 20,763 207	
2,767 717,919	354 64,368		50 19,958	197 47,951	100 20,763	
				5 2,240		

## (1) 野 菜

産地	合計	1 月	2 月	3 月	4 月	5 月
キャベツ						
合 計	13,655,376 1,103,018,008	1,111,693 107,136,865	1,048,809 69,937,356	1,228,486 78,280,814	1,329,400 101,222,232	1,262,234 88,061,996
平均価格	80	96	66	63	76	69
岐 阜	275,115 18,457,308	10,991 572,994	10,976 340,038	7,479 379,998	67,837 5,793,120	157,261 10,246,986
北海道	96,533 6,903,750					
茨 城	1,563,160 141,517,465	201,710 18,400,932	21,420 1,620,432	30,000 2,106,000	10,000 702,000	117,170 9,652,424
群 馬	1,691,890 153,476,068					
神奈川	78,380 5,950,800			14,400 995,328	63,980 4,955,472	
長 野	2,938,680 267,548,487					
静 岡	2,290 263,736	2,290 263,736				
愛 知	6,814,153 494,142,410	876,322 85,998,403	990,213 66,261,144	1,175,197 74,723,348	1,163,283 87,890,928	957,133 66,028,614
三 重	141,895 10,315,728	11,200 979,236	9,700 573,642	1,410 76,140	7,300 442,152	20,670 1,248,372
徳 島	600 54,432					
熊 本	11,000 950,400				7,000 610,200	4,000 340,200
鹿児島	41,680 3,437,424	9,180 921,564	16,500 1,142,100		10,000 828,360	6,000 545,400
グリーンボール						
合 計	613,647 59,900,688	15,582 1,516,968	17,234 1,469,880	13,066 1,108,188	32,755 2,532,222	79,540 6,017,760
平均価格	97	97	85	84	77	75
茨 城	24,160 2,285,064	290 31,320				14,750 1,318,572
長 野	378,310 41,767,326					4,660 590,112
愛 知	1,760 194,994				500 54,000	100 14,040
兵 庫	200,145 14,704,092	13,100 1,226,988	12,650 979,020	12,430 1,038,312	32,175 2,473,902	60,030 4,095,036
鹿児島	9,272 949,212	2,192 258,660	4,584 490,860	636 69,876	80 4,320	
ケール						
合 計	14 5,471			8 3,112		
平均価格	390			389		
愛 知	14 5,471			8 3,112		

単位 上段 数量 = K g  
下段 金額 = 円

6 月	7 月	8 月	9 月	1 0 月	1 1 月	1 2 月
1,243,446 123,065,699 98 41 3,132 574,620 59,034,939 6,000 601,236 197,540 22,528,757 408,450 35,819,853 56,795 5,077,782	1,273,000 100,979,687 79 13,050 1,180,494 410,260 32,451,106 829,790 66,112,837 19,000 1,154,358 900 80,892 79,150 8,344,512 105 79,020 8,327,664 130 16,848	1,116,597 88,724,836 79 10 324 37,452 2,700,136 441,905 35,403,102 636,700 50,588,658 530 32,616	1,111,220 130,464,350 117 34,760 2,478,464 507,375 56,710,854 556,245 69,474,078	1,210,751 102,439,664 84 3,220 241,920 24,321 1,725,150 273,950 22,561,124 326,350 28,309,770 547,565 46,408,950 33,865 3,065,094 1,480 127,656	860,102 63,780,168 74 7,540 439,128 267,400 22,078,926 170,460 12,419,223 404,362 28,178,259 9,740 610,200 600 54,432 63,590 4,700,430 73 1,210 100,656 16,380 1,185,408 45,660 3,390,822 340 23,544	859,638 48,924,341 56 9,760 439,668 41,000 2,379,240 380 15,984 785,798 44,989,793 22,700 1,099,656 22,540 1,295,244 57 21,100 1,193,292 1,440 101,952
					4 1,571 392 4 1,571	2 788 394 2 788

## (1) 野 菜

産地	合計	1 月	2 月	3 月	4 月	5 月
ほうれん草						
合 計	1,482,004 802,852,899	131,995 86,135,850	164,057 59,273,301	145,871 55,976,609	121,409 59,277,484	155,912 78,331,487
平均価格	541	652	361	383	488	502
岐 阜	1,061,831 610,945,815	83,035 53,586,783	99,586 40,053,787	75,793 29,684,721	77,465 38,064,848	116,994 61,024,583
青 森	144 31,104		144 31,104			
茨 城	113,350 52,885,607	4,400 3,371,895	4,085 1,580,364	20,135 7,829,406	15,330 7,210,841	13,875 5,385,420
群 馬	181,895 82,094,445	30,065 21,407,625	42,120 11,335,545	33,555 13,432,635	14,725 7,443,090	
千 葉	40 19,440					
長 野	58,380 31,118,731				10,660 5,615,028	24,209 11,546,539
静 岡	580 243,432					580 243,432
愛 知	45,546 18,932,508	11,762 6,379,830	14,165 5,023,427	6,281 2,106,179	1,114 334,827	254 131,513
徳 島	19,338 5,958,765	1,833 766,665	3,957 1,249,074	10,107 2,923,668	2,115 608,850	
福 岡	900 623,052	900 623,052				
ね ぎ						
合 計	651,432 216,737,423	49,184 18,160,150	45,345 15,684,562	93,095 24,778,631	27,536 10,104,205	27,653 9,670,523
平均価格	332	369	345	266	366	349
岐 阜	118,830 32,746,411	16,537 4,264,396	18,935 5,051,364	15,774 3,853,162	8,198 2,214,702	6,733 1,988,496
北海道	234,323 79,155,127					
青 森	684 238,356					
茨 城	836 275,184					
群 馬	35,846 13,996,336	8,827 3,932,820	4,379 2,050,650	2,875 1,291,680	1,060 465,372	
埼 玉	2,621 930,906				1,025 582,552	1,596 348,354
千 葉	635 87,156	255 36,612			85 18,360	
富 山	897 323,028					
福 井	8,055 2,486,376					
長 野	8,249 2,263,842					
静 岡	31,238 7,946,856	2,150 914,976		28,500 6,804,000	450 176,040	

単位 上段 数量 = K g  
下段 金額 = 円

6 月	7 月	8 月	9 月	1 0 月	1 1 月	1 2 月
134,221 75,515,473	115,422 72,218,252	61,775 50,068,681	70,529 62,514,196	134,666 80,605,842	127,564 61,105,535	118,583 61,830,189
562	625	810	886	598	479	521
112,547 64,529,176	104,713 67,207,889	59,240 48,027,913	66,760 59,429,257	125,390 75,841,575	80,832 41,807,964	59,476 31,687,319
12,065 5,807,835	7,392 3,111,615		1,975 1,522,935	4,470 2,159,730	11,393 5,391,495	18,230 9,514,071
100 64,800		75 72,900		205 183,330	30,505 11,863,881	30,545 16,290,639
						40 19,440
9,493 5,106,564	3,317 1,898,748	2,460 1,967,868	1,794 1,562,004	4,542 2,402,892	1,905 1,019,088	
16 7,098				59 18,315	2,357 765,419	9,538 4,165,900
					572 257,688	754 152,820
27,689 9,822,662	24,763 7,569,733	56,055 20,846,515	84,073 30,806,291	99,057 32,131,280	62,881 20,401,360	54,101 16,761,511
354	305	371	366	324	324	309
8,170 2,634,233	15,710 4,580,658	4,977 1,523,664	1,336 422,237	1,508 543,478	5,064 1,415,048	15,888 4,254,973
		44,311 16,783,826	74,105 27,041,240	87,846 27,156,572	28,061 8,173,489	
836 275,184					684 238,356	
				12 7,744	6,633 2,032,279	12,060 4,215,791
						295 32,184
		450 162,108				447 160,920
	1,398 365,796	3,531 1,220,832	2,208 639,900	216 82,188	576 154,980	126 22,680
			1,180 362,070	800 276,480	3,028 729,972	3,241 895,320
					138 51,840	

## (1) 野 菜

産地	合計	1 月	2 月	3 月	4 月	5 月
ね ぎ ( 続 )						
愛 知	157,722 60,911,777	19,385 8,423,934	14,651 5,702,782	15,626 5,380,057	16,634 6,607,219	17,944 6,619,685
大 阪	150 61,236			150 61,236		
鳥 取	18,180 7,018,650	1,350 464,400	7,320 2,870,046	1,500 610,956		
徳 島	850 146,232	680 123,012	60 9,720	110 13,500		
大 分	30,204 7,550,172			28,500 6,739,200		1,380 713,988
宮 崎	84 39,960				84 39,960	
中 国	1,908 540,378			60 24,840		
その他外国	120 19,440					
青ねぎ						
合 計	50,328 16,535,448	4,636 1,945,188	3,505 1,397,790	5,310 1,736,316	3,653 1,132,164	4,455 1,171,368
平均価格	328	419	398	326	309	262
岐 阜	1,517 630,342	513 143,964	65 24,030		175 66,960	125 50,760
富 山	13,645 3,037,392					
長 野	3,165 605,988					
静 岡	9,633 8,338,464	1,413 1,231,524	1,140 984,960	1,260 1,091,880	750 648,000	660 571,860
愛 知	536 104,436			80 10,692	108 11,340	20 2,700
大 阪	1 702					
徳 島	21,831 3,818,124	2,710 569,700	2,300 388,800	3,970 633,744	2,620 405,864	3,650 546,048
こねぎ						
合 計	466,248 321,308,398	30,925 24,644,801	33,842 21,355,294	39,482 21,731,798	40,198 22,128,444	51,537 34,599,960
平均価格	689	796	631	550	550	671
岐 阜	144,351 87,944,281	7,579 5,441,958	7,049 3,917,646	10,361 4,960,926	13,587 6,825,546	20,317 12,144,168
富 山	219 31,536					
福 井	1,257 912,546	180 146,340			390 258,066	
長 野	30,445 22,298,382					5,001 3,637,170
静 岡	206,733 152,994,701	14,541 12,837,647	18,486 11,743,326	18,057 10,671,966	17,673 10,071,486	17,136 12,496,734



単位 上段 数量 = K g  
下段 金額 = 円

6 月	7 月	8 月	9 月	1 0 月	1 1 月	1 2 月
17,609 6,597,129	6,977 2,428,663	2,411 1,039,985	5,199 2,333,554	8,075 3,805,618	12,547 5,413,644	20,664 6,559,507
		300 108,000		600 259,200	5,850 2,105,352	1,260 600,696
24 10,584					300 86,400	
1,050 305,532	678 194,616	75 8,100	45 7,290			120 19,440
3,675 995,868	4,437 1,222,722	4,969 1,628,640	3,095 1,124,820	4,704 1,558,602	5,811 1,722,006	2,078 899,964
270	275	327	363	331	296	433
325 97,308		224 224,640	80 21,600			10 1,080
		2,750 590,760	2,015 457,920	3,360 796,392	4,700 1,015,200	820 177,120
	2,590 476,118	475 102,600		100 27,270		
630 544,320	660 570,240	600 518,400	600 518,400	630 544,320	660 570,240	630 544,320
	16 2,160	60 9,720		84 16,740		168 51,084
					1 702	
2,720 354,240	1,171 174,204	860 182,520	400 126,900	530 173,880	450 135,864	450 126,360
49,024 38,636,352	54,007 34,214,033	44,339 33,941,484	28,263 27,497,124	30,317 22,428,360	31,360 19,667,826	32,954 20,462,922
788	633	765	972	739	627	620
8,900 6,317,946	13,012 8,147,520	16,431 11,261,743	10,571 8,596,854	10,443 6,913,512	9,843 6,091,308	16,258 7,325,154
				219 31,536		
357 255,582	240 181,278	60 51,840			30 19,440	
8,772 6,902,010	8,059 4,435,992	5,136 3,940,164	2,085 2,328,264	1,392 1,054,782		
23,649 19,395,504	26,976 17,302,302	18,102 14,983,866	12,519 13,738,734	13,935 11,155,590	13,497 9,228,816	12,162 9,368,730

## (1) 野 菜

産地	合計	1 月	2 月	3 月	4 月	5 月
こねぎ ( 続 )						
愛 知	27,582 15,956,563	2,808 1,696,788	2,694 1,586,358	3,588 1,821,847	3,356 1,889,838	2,894 1,633,932
三 重	6,768 2,000,970	66 30,456	186 47,628	1,968 336,312	720 153,090	714 270,216
京 都	14 28,037				2 3,240	
大 阪	252 286,092	252 286,092				
広 島	420 393,660					
徳 島	246 202,986			240 197,802		6 5,184
高 知	47,796 38,138,764	5,499 4,205,520	5,427 4,060,336	5,268 3,742,945	4,470 2,927,178	5,469 4,412,556
佐 賀	165 119,880					
ハウスねぎ						
合 計	38,919 19,139,733					
平均価格	491					
北海道	25,647 14,209,425					
青 森	13,242 4,891,104					
高 知	30 39,204					
白ねぎ						
合 計	2,967,115 1,093,406,730	231,019 117,431,230	206,629 88,963,002	219,590 85,047,689	212,900 92,115,922	176,145 80,610,672
平均価格	368	508	430	387	432	457
岐 阜	5,528 1,541,732	10 1,080		96 36,504	291 90,828	
北海道	253,506 83,867,461					
青 森	3,640 1,699,488					
岩 手	2,670 980,694					
宮 城	5,885 1,448,275					
秋 田	3,775 2,028,159					
福 島	95 40,014					
茨 城	39,165 14,118,150	1,950 1,156,572				8,985 3,800,262
栃 木	500 262,710					

単位 上段 数量 = K g  
下段 金額 = 円

6 月	7 月	8 月	9 月	1 0 月	1 1 月	1 2 月
2,271 1,412,964	1,801 1,164,348	2,046 1,227,744	1,738 1,082,052	1,862 1,039,284	1,942 992,844	582 408,564
1,038 496,476	528 189,864	552 173,340		504 154,872	312 88,776	180 59,940
2 3,672	4 6,005	2 4,320				4 10,800
	120 35,640		300 358,020			
4,035 3,852,198	3,222 2,702,484	2,010 2,298,467	1,050 1,393,200	1,962 2,078,784	5,616 3,175,362	3,768 3,289,734
	45 48,600				120 71,280	
300 193,968	8,088 4,318,785	11,499 5,938,272	11,598 5,652,396	6,084 2,648,700	1,350 387,612	
646	533	516	487	435	287	
300 193,968	8,088 4,318,785	9,927 5,329,800	5,370 3,192,264	1,962 1,174,608		
		1,572 608,472	6,198 2,420,928	4,122 1,474,092	1,350 387,612	
			30 39,204			
157,827 64,473,948	168,851 56,975,054	221,316 75,071,934	281,056 97,312,532	388,941 114,882,172	363,650 104,703,337	339,191 115,819,238
408	337	339	346	295	287	341
	436 113,918		78 33,372	498 165,618	1,658 449,928	2,461 650,484
		51,441 18,240,714	61,820 22,913,086	96,496 30,162,317	43,249 12,470,344	500 81,000
	500 185,220	995 598,104	1,560 691,794	585 224,370		
		215 33,156	2,455 947,538			
			2,058 678,186		635 133,731	3,192 636,358
		1,970 1,191,348	1,805 836,811			
				95 40,014		
14,015 5,071,896	6,875 1,928,340	6,265 1,616,058				1,075 545,022
		300 204,120				200 58,590

## (1) 野 菜

産地	合計	1 月	2 月	3 月	4 月	5 月
白ねぎ ( 続 )						
群 馬	10,662 5,361,660	700 486,270		300 125,820	580 264,600	340 128,520
埼 玉	14,730 7,521,520	10,230 5,479,672	700 434,160			285 147,744
千 葉	3,605 2,164,158	3,225 2,113,560			85 18,360	
新 潟	1,720 367,362					
富 山	211,545 71,045,046					
福 井	155,472 52,724,250					16,599 7,451,028
長 野	663,473 187,472,740				9,093 3,740,364	6,931 2,607,822
静 岡	357,463 133,907,634	63,494 28,270,296	63,120 24,238,386	65,027 24,739,290	21,313 8,143,686	10,325 4,207,140
愛 知	19,453 8,273,232	188 55,728	60 16,200	1,014 537,948	2,266 1,097,604	2,573 1,199,880
三 重	7,512 3,154,302	2,172 1,072,224				
滋 賀	1,511 261,792	631 121,824				
京 都	850 619,056	850 619,056				
大 阪	30 8,640					
鳥 取	154,972 65,223,317	3,993 1,761,858	9,303 3,738,366	21,514 8,713,559	40,141 17,913,312	9,218 4,571,640
山 口	756 357,048				756 357,048	
徳 島	3,825 1,034,338					
長 崎	700 264,276				700 264,276	
大 分	977,588 428,139,184	137,672 73,955,970	131,499 59,698,242	127,374 49,133,412	132,011 57,986,896	114,754 54,223,884
中 国	66,484 19,520,492	5,904 2,337,120	1,947 837,648	4,265 1,761,156	5,664 2,238,948	6,135 2,272,752
わけぎ						
合 計	7,491 3,509,982	9 5,832	2,348 1,263,556	4,330 1,884,291	699 316,224	
平均価格	468	648	538	435	452	
岐 阜	253 53,373			253 53,373		
愛 知	7,133 3,416,530	9 5,832	2,348 1,263,556	4,077 1,830,918	699 316,224	
広 島	105 40,079					

単位 上段 数量 = K g  
下段 金額 = 円

6 月	7 月	8 月	9 月	1 0 月	1 1 月	1 2 月
				1,115	1,260	6,367
				411,858	374,436	3,570,156
				1,090	1,075	1,350
				440,964	358,020	660,960
						295
						32,238
		275		280	1,165	
		50,760		73,062	243,540	
	708	23,538	27,693	73,734	72,834	13,038
	299,268	9,102,888	11,049,912	24,778,224	22,300,596	3,514,158
	8,007	36,042	33,756	32,187	23,733	5,148
	3,128,922	13,223,736	11,714,706	9,585,162	6,385,608	1,235,088
9,205	14,900	54,315	136,653	172,502	156,788	103,086
2,428,758	4,574,178	17,092,296	44,025,380	45,759,514	40,821,348	26,423,080
34,128	21,683	434	675	336	20,300	56,628
13,017,348	5,271,426	116,640	316,008	123,012	6,525,900	18,938,502
3,468	3,002	3,332	1,114	1,134	712	590
1,310,580	963,252	1,411,236	566,568	586,656	380,052	147,528
					2,166	3,174
					726,732	1,355,346
					880	
					139,968	
30						
8,640						
6,054	13,917	5,769	4,140	3,510	9,060	28,353
2,519,856	5,406,750	2,555,982	2,115,180	1,446,660	3,285,846	11,194,308
	1,824	327	648	279	438	309
	547,992	75,276	141,718	62,856	117,396	89,100
85,596	90,105	27,888			22,018	108,671
38,567,988	32,726,592	8,052,048			8,534,592	45,259,560
5,331	6,894	8,210	6,601	5,100	5,679	4,754
1,548,882	1,829,196	1,507,572	1,282,273	1,021,885	1,455,300	1,427,760
				105		
				40,079		
				381		
				105		
				40,079		

## (1) 野 菜

産地	合計	1 月	2 月	3 月	4 月	5 月
あさつき						
合 計	134 147,107	13 13,446	17 16,589	12 11,016		
平均価格	1,097	1,034	975	918		
愛 知	120 107,471	13 13,446	17 16,589	12 11,016		
三 重	14 39,636					
ふ き						
合 計	157,147 50,588,187	18,348 4,558,734	15,980 4,513,698	25,080 8,574,140	38,970 13,647,053	11,614 5,007,684
平均価格	321	248	282	341	350	431
岐 阜	49,921 12,634,845	10,260 2,333,016	11,860 2,938,248	8,032 2,161,404	17,064 4,385,448	752 187,586
秋 田	24 20,736			24 20,736		
石 川	100 108,000					100 108,000
愛 知	88,739 26,940,503	8,088 2,225,718	4,120 1,575,450	15,492 5,029,182	15,344 5,004,342	5,552 1,554,660
徳 島	18,025 10,541,311			1,424 1,233,866	6,392 4,101,743	5,150 3,099,118
鹿 児 島	338 342,792			108 128,952	170 155,520	60 58,320
う ど						
合 計	3,274 3,485,019	242 307,476	684 724,626	972 1,002,110	1,310 1,366,351	46 55,080
平均価格	1,064	1,270	1,059	1,030	1,043	1,197
秋 田	650 642,114		10 9,828	62 60,696	578 571,590	
茨 城	12 11,664				12 11,664	
栃 木	2,516 2,738,145	242 307,476	674 714,798	902 931,262	632 700,153	46 55,080
群 馬	8 10,152			8 10,152		
埼 玉	4 3,240				4 3,240	
千 葉	84 79,704				84 79,704	
みつば						
合 計	111,800 72,321,564	8,821 8,137,455	9,719 5,920,020	10,457 5,536,350	10,296 4,831,434	9,305 4,501,516
平均価格	646	922	609	529	469	483
岐 阜	93 57,046					22

単位 上段 数量 = K g  
下段 金額 = 円

6 月	7 月	8 月	9 月	1 0 月	1 1 月	1 2 月
			70 49,140		6 12,312	16 44,604
			702		2,052	2,787
			70 49,140			8 17,280
					6 12,312	8 27,324
4,028 1,703,126	241 75,762			8,157 2,588,297	16,942 4,873,123	17,787 5,046,570
422	314			317	287	283
9 1,663						1,944 627,480
				7,688 2,374,704	16,612 4,757,357	15,843 4,419,090
4,019 1,701,463	241 75,762			469 213,593	330 115,766	
						20 29,376
						1,468
						20 29,376
8,350 4,100,706	9,478 5,564,398	7,438 4,605,768	7,027 5,057,640	9,545 6,177,762	10,193 6,207,235	11,171 11,681,280
491	587	619	719	647	608	1,045
		33 22,032	57 33,696	3 1,296		

## (1) 野 菜

産地	合計	1 月	2 月	3 月	4 月	5 月
みつば ( 続 )						
北海道	31 28,836					
青 森	177 60,372		79 24,948			
長 野	25 21,600					
静 岡	7,275 8,072,676	843 965,790	730 764,694	736 776,142	598 642,870	719 770,580
愛 知	104,199 64,081,034	7,978 7,171,665	8,910 5,130,378	9,721 4,760,208	9,698 4,188,564	8,586 3,730,914
春 菊						
合 計	120,802 75,680,042	22,822 17,695,481	13,493 6,975,320	8,577 3,313,420	2,547 1,326,618	1,274 619,056
平均価格	626	775	516	386	520	485
岐 阜	80,230 48,466,495	17,274 12,786,741	10,365 5,121,068	6,673 2,569,911	1,632 819,234	962 429,516
茨 城	290 179,064			45 21,168	231 136,728	
愛 知	24,225 15,829,208	1,865 1,916,622	1,446 870,102	1,438 509,041	522 278,316	312 189,540
滋 賀	99 104,738	39 61,538				
大 阪	150 237,600	150 237,600				
和歌山	90 65,232	60 38,880				
徳 島	696 120,852	30 27,540				
高 知	14,459 9,893,745	3,404 2,626,560	1,682 984,150	421 213,300	31 11,880	
福 岡	518 715,068				131 80,460	
長 崎	45 68,040					
せ り						
合 計	7,215 12,907,728	881 1,645,812	541 715,608	621 840,672	503 762,048	657 813,456
平均価格	1,789	1,868	1,322	1,353	1,515	1,238
岐 阜	11 6,480					11 6,480
宮 城	12 39,528			12 39,528		
秋 田	3 9,720			3 9,720		
愛 知	59 96,336					1 2,592
高 知	7,061 12,546,360	846 1,488,132	541 715,608	606 791,424	503 762,048	645 804,384



単位 上段 数量 = K g  
下段 金額 = 円

6 月	7 月	8 月	9 月	1 0 月	1 1 月	1 2 月
	31 28,836				98 35,424	25 21,600
472 541,080	591 631,800	454 524,340	476 523,530	456 511,380	422 497,880	778 922,590
7,878 3,559,626	8,856 4,903,762	6,951 4,059,396	6,494 4,500,414	9,086 5,665,086	9,673 5,673,931	10,368 10,737,090
1,023 556,632	313 388,584	205 402,840	796 1,035,774	5,872 3,841,240	28,897 14,511,538	34,983 25,013,539
544	1,241	1,965	1,301	654	502	715
900 493,128	298 384,048	205 402,840	238 372,924	1,932 1,409,836	20,116 9,793,785	19,635 13,883,464
123 63,504	15 4,536		528 584,658	14 21,168 3,926 2,410,236	6,643 3,574,303	7,407 5,428,350
						60 43,200
						30 26,352
					105 34,020	561 59,292
					2,033 1,109,430	6,888 4,948,425
			30 78,192			357 556,416
						45 68,040
384 624,240	290 503,388	326 511,704	412 652,104	371 653,940	685 1,148,364	1,544 4,036,392
1,625	1,735	1,569	1,582	1,762	1,676	2,614
	37 60,480	6 7,776	8 8,640		3 5,184	4 11,664
384 624,240	253 442,908	320 503,928	404 643,464	368 649,620	663 1,114,668	1,528 4,005,936

## (1) 野 菜

産地	合計	1月	2月	3月	4月	5月
せ り ( 続 )						
熊 本	33 151,200	33 151,200				
大 分	36 58,104	2 6,480				
に ら						
合 計	598,173 374,235,541	29,977 33,828,030	53,122 40,056,714	86,556 40,420,134	71,270 29,871,396	70,122 30,994,855
平均価格	625	1,128	754	466	419	442
岐 阜	1,605 835,385					668 327,850
北海道	8,970 8,930,520					
富 山	7,495 5,760,720					
岡 山	10 34,679	2 5,940	2 6,048	1 2,808	1 3,024	
徳 島	50 14,580				50 14,580	
高 知	545,383 338,221,359	27,450 31,229,280	45,165 34,349,670	77,580 36,811,638	64,239 27,291,978	66,414 29,247,237
福 岡	1,050 982,800					
大 分	9,015 4,852,440	30 33,750	1,860 1,506,600	2,100 899,640	2,310 1,020,114	2,185 1,035,774
宮 崎	24,595 14,603,058	2,495 2,559,060	6,095 4,194,396	6,875 2,706,048	4,670 1,541,700	855 383,994
セルリー						
合 計	330,146 81,333,660	29,780 5,282,444	26,419 5,984,260	22,888 6,547,728	25,619 6,773,600	29,323 8,260,380
平均価格	246	177	226	286	264	281
岐 阜	10 864					
北海道	80 32,184					
長 野	165,725 44,457,714					14,610 4,484,592
静 岡	136,174 30,861,826	20,544 3,935,306	20,769 4,759,648	11,448 3,514,224	24,983 6,632,336	14,460 3,719,304
愛 知	16,353 4,012,232	1,720 267,894	3,240 785,052	10,960 2,858,004	420 94,608	10 3,996
香 川	200 71,496			200 71,496		
福 岡	210 79,272			210 79,272		
長 崎	70 24,732			70 24,732		
熊 本	9,990 1,477,116	7,390 1,032,588	2,120 369,576			

単位 上段 数量 = K g  
下段 金額 = 円

6 月	7 月	8 月	9 月	1 0 月	1 1 月	1 2 月
				3 4,320	19 28,512	12 18,792
50,864 30,777,813 605 633 331,263 700 449,172 1 2,484 49,100 29,703,132 430 291,762	61,567 28,044,279 455 155 80,422 3,085 2,635,740 1,865 1,212,948 2 5,411 55,960 23,699,358 400 345,600 100 64,800	40,389 24,571,512 608 149 95,850 3,560 3,623,400 1,285 1,106,190 34,995 19,378,872 400 367,200	31,720 30,817,800 971 1,475 1,855,980 1,595 1,481,760 28,400 27,210,060 250 270,000	40,585 26,623,350 655 850 815,400 1,995 1,465,830 37,740 24,342,120	28,120 23,531,256 836 55 44,820 3,456 27,790 23,292,900 275 190,080	33,881 34,698,402 1,024 5,508 30,550 31,665,114 3,330 3,027,780
32,777 9,623,880 293 32,480 9,559,728	34,278 8,065,008 235 34,170 8,041,680	20,550 6,686,172 325 20,550 6,686,172	16,255 5,941,188 365 10 864 80 32,184 16,165 5,908,140	31,700 6,511,374 205 31,700 6,511,374	28,453 5,720,122 201 16,050 3,266,028 12,346 2,438,456 3 2,678	32,104 5,937,504 184 31,624 5,862,552 480 74,952

## (1) 野菜

産地	合計	1月	2月	3月	4月	5月
セルリー ( 続 )						
アメリカ	794 199,584	126 46,656	290 69,984			
メキシコ	540 116,640				216 46,656	243 52,488
サラダセルリー						
合計	534 597,067	38 57,456	38 57,456	42 63,504	44 66,528	42 63,504
平均価格	1,118	1,512	1,512	1,512	1,512	1,512
長野	1 864					
静岡	533 596,203	38 57,456	38 57,456	42 63,504	44 66,528	42 63,504
アスパラガス						
合計	250,585 298,553,153	2,359 3,061,919	12,323 13,217,506	28,852 39,150,570	30,380 49,179,658	18,966 34,670,169
平均価格	1,191	1,297	1,072	1,356	1,618	1,828
岐阜	6,573 7,780,650			484 671,960	1,636 2,328,923	449 743,717
北海道	2,248 3,964,119					372 628,560
秋田	105 90,720					
山形	405 501,120					
栃木	180 194,400					
長野	32,345 46,661,010			340 514,080	5,013 9,732,874	4,864 10,185,804
香川	30 42,120			30 42,120		
愛媛	955 640,980			300 421,200		550 117,720
高知	5,493 6,353,888		752 1,218,888	985 1,398,060	210 321,840	85 129,600
福岡	2,000 2,695,950		550 811,080	855 1,218,780		20 33,480
佐賀	670 686,340			25 32,400		35 64,260
長崎	1,545 1,710,180			345 527,580		
熊本	172,369 205,013,797		4,285 6,697,080	20,501 30,971,430	20,777 33,869,502	11,005 21,046,738
メキシコ	25,219 21,512,153	2,324 3,002,249	6,648 4,395,310	4,867 3,149,488	2,654 2,773,915	1,546 1,652,466
その他外国	448 705,726	35 59,670	88 95,148	120 203,472	90 152,604	40 67,824

単位 上段 数量 = K g  
下段 金額 = 円

6 月	7 月	8 月	9 月	1 0 月	1 1 月	1 2 月
216 46,656	108 23,328				54 12,960	
81 17,496						
42 63,504	126 75,643	64 33,264	24 28,512	26 30,888	24 28,512	24 28,296
1,512	600	519	1,188	1,188	1,188	1,179
		1 864				
42 63,504	126 75,643	63 32,400	24 28,512	26 30,888	24 28,512	24 28,296
32,842 40,829,497	43,919 45,294,242	49,271 36,992,457	21,232 25,521,360	5,597 6,102,853	2,616 2,053,971	2,228 2,478,951
1,243	1,031	750	1,202	1,090	785	1,112
496 633,528	1,270 1,265,213	1,593 1,450,913	561 597,393	84 89,003		
1,626 2,896,949	250 438,610					
	105 90,720					
150 231,660	255 269,460					
	180 194,400					
3,421 5,331,938	6,353 7,643,721	8,865 9,040,925	3,075 3,720,392	414 491,276		
	105 102,060					
1,062 1,161,540	1,499 1,333,940	780 664,200	120 125,820			
220 301,806	355 330,804					
	610 589,680					
	1,200 1,182,600					
25,837 30,221,208	31,732 31,844,556	38,018 25,811,147	17,406 20,994,865	2,808 3,557,271		
			65 74,412	2,281 1,948,347	2,616 2,053,971	2,218 2,461,995
30 50,868	5 8,478	15 25,272	5 8,478	10 16,956		10 16,956

## (1) 野 菜

産地	合計	1 月	2 月	3 月	4 月	5 月
カリフラワー						
合 計	202,989 46,130,359	30,826 6,450,559	36,772 6,991,753	18,027 3,647,215	17,046 3,775,993	11,524 2,733,296
平均価格	227	209	190	202	221	237
岐 阜	7,277 1,212,128	7 1,188	2,830 353,592	404 61,830		5 216
福 島	5 2,160					
茨 城	294 117,180					
群 馬	24 8,024					
埼 玉	558 171,072					
長 野	31,800 9,910,091					
愛 知	27,338 4,351,416	754 199,714	1,908 273,855	6,376 987,920	6,145 913,453	209 41,256
兵 庫	270 61,560	270 61,560				
和歌山	110 29,700					
徳 島	81,377 19,854,969	4,728 1,368,090	10,908 2,475,036	11,142 2,590,175	10,901 2,862,540	11,142 2,607,152
福 岡	528 175,392	360 90,720				168 84,672
熊 本	7,140 1,203,168	1,915 379,944	4,400 599,610	105 7,290		
鹿児島	46,268 9,033,499	22,792 4,349,343	16,726 3,289,660			
ブロッコリー						
合 計	2,080,871 773,812,662	138,704 52,390,734	197,754 50,698,446	245,226 58,021,474	205,639 70,153,948	172,980 66,270,054
平均価格	371	377	256	236	341	383
岐 阜	130,476 28,119,693	17,302 4,715,399	18,263 3,256,097	7,150 619,714	219 12,204	408 121,058
北海道	307,117 147,252,105					
福 島	488 251,554					
長 野	355,271 181,873,824					2,354 1,366,902
愛 知	171,995 35,272,399	35,568 10,239,231	49,273 8,614,339	28,858 4,605,071	4,502 783,584	1,341 194,508
三 重	3,848 1,288,094	895 399,384	685 227,189			
兵 庫	65,262 25,214,760	7,080 3,827,088	5,478 1,885,788	8,832 2,770,308	25,230 9,330,984	13,422 5,442,012
鳥 取	86,744 28,200,744	20,460 8,762,040	29,544 8,468,928	17,340 4,178,088		4,880 1,842,912

単位 上段 数量 = K g  
下段 金額 = 円

6 月	7 月	8 月	9 月	1 0 月	1 1 月	1 2 月
8,184 2,574,375 314	8,874 2,613,643 294	7,692 2,488,320 323	8,612 2,434,698 282	22,323 4,248,580 190	10,780 2,892,671 268	22,329 5,279,256 236
			400 66,204	512 90,234	163 31,644	2,956 607,220
				5 2,160		
					216 89,424	78 27,756
					16 5,292	8 2,732
						558 171,072
5,862 2,053,750	8,832 2,610,619	7,692 2,488,320	6,396 2,042,982	2,826 674,244	192 40,176	
			1,816 325,512	8,900 1,263,222	539 143,844	691 202,640
						110 29,700
2,202 492,545	42 3,024			10,080 2,218,720	9,534 2,543,087	10,698 2,694,600
120 28,080					120 39,204	480 149,040
						6,750 1,394,496
142,786 68,981,171 483	206,783 87,957,662 425	92,870 52,985,298 570	124,406 70,566,217 567	157,149 70,691,563 449	243,838 79,274,071 325	152,736 45,822,024 300
32 2,608				2,346 696,503	52,271 11,405,118	32,485 7,290,992
14,692 7,242,869	86,178 35,340,409	58,711 31,925,913	76,026 39,989,289	59,132 25,862,987	12,378 6,890,638	
				400 207,360	88 44,194	
83,029 44,157,873	120,605 52,617,253	34,159 21,059,385	48,380 30,576,928	61,402 29,535,829	5,342 2,559,654	
163 46,818				1,339 413,943	21,486 4,626,053	29,465 5,748,852
						2,268 661,521
						5,220 1,958,580
3,420 1,476,576					5,100 1,603,800	6,000 1,868,400

## (1) 野 菜

産地	合計	1 月	2 月	3 月	4 月	5 月
ブロッコリー ( 続 )						
徳 島	785,865 260,099,796	44,856 18,852,641	68,317 19,178,642	158,522 37,913,457	134,478 46,806,313	129,283 48,474,343
高 知	55,656 15,846,083	2,880 968,112	12,196 3,281,849	8,804 2,038,090	27,456 8,162,791	4,320 1,395,241
長 崎	93,188 37,362,546	7,884 3,393,641	10,764 3,673,512	13,524 4,789,746	9,936 3,829,464	14,600 6,191,834
熊 本	23,861 12,471,192	1,779 1,233,198	3,234 2,112,102	2,196 1,107,000	3,818 1,228,608	1,452 774,684
鹿児島	1,100 559,872					920 466,560
レタス						
合 計	5,599,916 806,549,136	234,305 60,719,640	400,626 61,165,383	606,475 76,289,533	475,813 64,200,159	462,379 66,584,186
平均価格	144	259	152	125	134	144
岐 阜	114,624 48,826,408	8,054 3,811,826	7,892 3,758,258	8,766 4,172,998	15,612 4,853,425	11,697 3,956,087
青 森	1,000 104,760					
岩 手	1,500 264,600					
茨 城	963,000 113,830,843	260 69,768	69,160 7,358,774	283,870 32,744,671	166,841 19,941,044	2,430 356,724
栃 木	2,480 326,268					
群 馬	500 51,840				500 51,840	
長 野	2,604,141 343,147,498				33,100 4,609,213	369,863 53,835,117
静 岡	4,200 1,125,954	2,600 763,884	600 97,200			
愛 知	40,151 7,456,222	3,295 773,226	1,614 329,368	740 205,340	1,010 230,850	5,189 624,726
兵 庫	1,213,200 189,041,548	115,350 30,671,460	194,335 30,818,416	205,850 26,589,600	213,040 28,379,063	71,960 7,646,508
徳 島	573,170 91,944,067	85,746 21,863,110	102,745 15,942,339	84,769 9,980,982	44,720 6,052,752	1,240 165,024
長 崎	3,000 221,940		3,000 221,940			
熊 本	77,450 10,017,734	17,500 2,576,912	21,280 2,639,088	22,480 2,595,942	990 81,972	
鹿児島	1,500 189,454	1,500 189,454				
サニーレタス						
合 計	646,979 161,578,706	40,891 9,947,059	43,047 10,505,311	40,415 7,042,820	54,032 11,563,560	57,581 15,600,276
平均価格	249	243	244	174	214	270
岐 阜	3,032 469,761	552 83,635	1,552 235,569	261 48,848	68 6,804	95 8,748



単位 上段 数量 = K g  
下段 金額 = 円

6 月	7 月	8 月	9 月	1 0 月	1 1 月	1 2 月
32,498 12,430,055				28,570 11,538,461	128,165 43,878,758	61,176 21,027,126
8,952 3,624,372				3,960 2,436,480	13,098 5,359,360 5,910 2,906,496	10,470 4,064,137 5,472 3,109,104 180 93,312
572,928 67,942,807	464,220 51,884,575	502,394 68,069,634	335,688 86,939,397	619,020 61,413,584	571,509 76,025,273	354,559 65,314,965
118	111	135	258	99	133	184
7,216 3,650,484	10,637 4,766,082	6,950 3,522,418	6,778 3,435,114	8,082 4,055,487	13,910 4,555,031	9,030 4,289,198
1,500 264,600	1,000 104,760					
			2,300 307,800	235,180 26,570,365	197,539 25,900,117	5,420 581,580
					2,480 326,268	
563,448 63,835,267	451,816 46,805,769	494,817 64,379,600	320,817 81,370,656	359,280 27,814,320	11,000 497,556	
						1,000 264,870
764 192,456	767 207,964	627 167,616	5,793 1,825,827	2,698 518,680	1,835 297,443	15,819 2,082,726
				3,050 668,844	228,545 29,796,498	181,070 34,471,159
				10,730 1,785,888	116,200 14,652,360	127,020 21,501,612
						15,200 2,123,820
84,876 20,500,948	63,784 17,800,668	59,644 17,131,554	48,994 20,703,535	65,090 12,739,842	46,175 8,857,944	42,450 9,185,189
241	279	287	422	195	191	216
						504 86,157

## (1) 野 菜

産地	合計	1 月	2 月	3 月	4 月	5 月
サニーレタス ( 続 )						
茨 城	74,512 16,341,394		3,697 968,728	21,205 3,954,042	10,742 2,456,136	
栃 木	90 19,440					
千 葉	500 66,096					
長 野	398,160 107,357,313	420 119,448	208 65,772		36,820 7,815,852	56,056 15,348,096
静 岡	24,642 4,663,170	5,562 1,205,010	6,715 1,392,876	5,295 772,092		
愛 知	63,842 15,422,032	22,324 5,410,098	18,655 5,012,874	3,900 739,908	450 79,056	420 101,088
兵 庫	34,094 6,979,068	4,780 1,234,656	1,110 304,020	150 31,104	3,610 750,600	575 90,720
徳 島	37,827 8,475,408	6,253 1,655,964	8,210 1,984,392	6,329 1,041,984	882 169,236	435 51,624
香 川	100 18,576					
福 岡	6,680 1,184,652	500 122,688	2,000 389,016	1,425 183,870	1,210 242,676	
熊 本	3,000 466,236		900 152,064	1,850 270,972	250 43,200	
鹿 児 島	500 115,560	500 115,560				
グリーンリーフレタス						
合 計	226,628 56,722,065	10,638 2,575,260	14,498 3,118,349	17,197 2,468,124	12,419 2,883,762	11,724 3,959,874
平均価格	250	242	215	143	232	337
岐 阜	2 238			2 238		
茨 城	27,937 5,708,739		3,254 641,822	8,334 1,268,827	4,170 1,078,380	
長 野	138,654 38,709,598	616 135,864	80 21,600		5,564 1,308,042	11,384 3,845,610
静 岡	10 2,160					
愛 知	37,555 8,008,287	8,647 2,093,472	6,861 1,723,227	5,717 734,508	165 26,244	340 114,264
兵 庫	3,464 647,568	200 56,700			225 57,132	
徳 島	14,286 2,847,571	475 141,804	3,273 548,640	2,174 327,391	1,245 216,648	
香 川	100 25,920				100 25,920	
福 岡	3,490 590,760	700 147,420	870 152,820	450 61,776	500 95,796	
長 崎	80 17,280			80 17,280		
熊 本	1,050 163,944		160 30,240	440 58,104	450 75,600	

単位 上段 数量 = K g  
下段 金額 = 円

6 月	7 月	8 月	9 月	1 0 月	1 1 月	1 2 月
				16,938 4,615,704	20,271 4,039,578	1,659 307,206
					90 19,440	500 66,096
84,826 20,498,810	63,784 17,800,668	59,644 17,131,554	48,994 20,703,535	47,208 7,829,730	200 43,848	6,825 1,257,120
					245 36,072	12,868 3,181,226
50 2,138					5,175 895,644	11,100 2,281,608
				150 56,160	12,619 2,230,200	8,069 1,839,240
				794 238,248	6,855 1,494,720	100 18,576
					720 98,442	825 147,960
21,092 5,450,760	23,664 6,551,550	29,470 7,989,430	24,854 10,489,068	27,388 4,422,168	19,422 3,269,862	14,262 3,543,858
258	276	271	422	161	168	248
				5,162 1,394,982	5,955 1,116,774	1,062 207,954
21,092 5,450,760	23,664 6,551,550	29,470 7,989,430	24,854 10,489,068	21,930 2,917,674		
					10 2,160	9,678 2,483,568
					6,147 833,004	625 131,760
				75 26,460	2,339 375,516	2,497 623,160
				221 83,052	4,401 906,876	
					570 35,532	400 97,416

## (1) 野 菜

産地	合計	1 月	2 月	3 月	4 月	5 月
サラダ菜						
合 計	58,277 19,566,101	4,260 1,283,202	3,860 1,246,806	5,684 1,634,688	6,101 1,638,846	5,366 1,493,802
平均価格	335	301	323	287	268	278
長 野	38 7,992					
静 岡	46,989 16,304,501	3,780 1,190,538	3,292 1,117,854	5,164 1,518,696	5,557 1,518,750	4,846 1,380,618
愛 知	11,250 3,253,608	480 92,664	568 128,952	520 115,992	544 120,096	520 113,184
パセリ						
合 計	35,015 39,001,047	2,230 2,358,504	2,758 2,336,985	4,095 2,772,279	3,245 2,532,044	3,056 2,713,992
平均価格	1,113	1,057	847	676	780	888
茨 城	1 8,505					
千 葉	19,440		1,215	3,645	2,430	2,430
新 潟	253,422	19,494	26,163	24,624	16,416	20,520
長 野	14,879 16,079,451	32,832	34,560	38,016	190 168,005	1,932 1,732,137
静 岡	14,404 14,135,094	1,650 1,639,332	2,230 1,710,180	3,410 2,040,282	2,400 1,639,116	905 691,956
愛 知	4,307 6,820,416	486 570,672	419 500,688	505 587,574	381 570,564	49 119,394
三 重	42 262,035	4 31,914	4 25,299	5 30,942	4 23,517	5 24,705
徳 島	1,382 1,421,388	90 64,260	105 38,880	175 47,196	270 111,996	165 122,040
大 分	1,296					810
新野菜						
合 計	97,686 62,413,682	7,808 4,084,344	6,597 3,336,120	6,900 3,926,048	7,420 4,803,300	10,000 5,964,883
平均価格	638	523	505	568	647	596
岐 阜	13,293 11,376,979	974 791,208	948 798,336	989 864,410	1,126 893,376	1,162 931,781
北海道	57 84,456					
茨 城	154 599,618	9 46,224	15 71,496	17 86,832	12 53,136	13 54,432
群 馬	27 206,151	5 23,328	3 15,552	3 12,960	1 5,184	1 5,184
千 葉	1,202 1,217,268	64 57,456	76 65,664	80 69,120	88 76,032	100 86,400
神奈川	9 11,264				6 6,372	

単位 上段 数量 = K g  
下段 金額 = 円

6 月	7 月	8 月	9 月	1 0 月	1 1 月	1 2 月
5,816 1,866,078 320 38 7,992 4,930 1,671,246 848 186,840	6,234 1,849,781 296 5,242 1,631,621 992 218,160	3,985 1,655,964 415 2,439 1,101,276 1,546 554,688	4,137 2,009,610 485 2,921 1,485,378 1,216 524,232	5,109 1,950,804 381 3,465 1,414,476 1,640 534,168	4,379 1,556,172 355 3,067 1,227,636 1,316 330,696	3,346 1,380,348 412 2,286 1,046,412 1,060 333,936
3,820 3,179,250 832 3,240 21,033 3,713 2,971,107 50 18,900 46 141,804 4 19,440 7 3,240 486	3,102 3,195,072 1,030 2,430 20,520 3,055 2,966,868 43 183,816 4 21,033	2,537 3,521,502 1,388 1 4,860 2,499 3,293,784 34 179,226 3 21,060	1,845 2,727,351 1,478 1,533 2,092,554 308 591,192 4 23,085	2,559 3,839,535 1,500 3,240 12,825 1,675 2,342,304 390 551,880 490 898,776 4 30,510	2,363 3,989,077 1,688 810 810 279 391,111 1,225 2,074,356 648 1,073,250 1 6,075 210 419,580	3,405 5,835,456 1,713 2,430 25,650 3 16,173 2,144 3,769,092 898 1,403,460 4,455 360 614,196
7,843 4,919,865 627 1,103 936,360 13 51,041 6 29,722 124 90,720	9,880 6,117,466 619 1,110 982,152 17 61,431 3 21,341 114 122,904 3 4,892	7,733 8,322,646 1,076 1,269 1,074,276 54 80,136 17 39,204 2 22,464 151 238,572	8,533 6,524,396 764 1,272 1,053,864 7 22,896 1 15,552 88 112,320	11,266 5,648,620 501 1,106 994,896 3 4,320 16 38,016 19,440 102 96,768	7,345 3,943,134 536 1,144 1,021,896 8 30,672 2 22,464 111 95,904	6,361 4,822,860 758 1,090 1,034,424 10 44,238 12,960 104 105,408

## (1) 野 菜

産地	合計	1 月	2 月	3 月	4 月	5 月
新野菜 ( 続 )						
富 山	290 169,128					
静 岡	2,294 856,656	582 188,568	480 158,220	236 87,264	100 37,800	166 65,016
愛 知	72,435 44,314,900	5,989 2,854,980	4,828 2,084,184	4,949 2,522,286	5,433 3,443,904	7,912 4,542,210
三 重	5,183 1,680,912		18 5,832	430 139,320	468 151,632	499 163,296
徳 島	48 51,926					6 9,968
愛 媛	10 6,804					
高 知	306 90,774					
福 岡	21 31,266					
沖 縄	5 22,896	4 20,304	1 2,592			
アメリカ	1,902 1,481,976	101 72,036	128 96,444	180 130,032	112 77,112	141 106,596
メキシコ	90 72,576			16 13,824	74 58,752	
中 国	360 138,132	80 30,240	100 37,800			
青梗菜						
合 計	597,851 158,281,040	27,438 9,988,993	46,128 13,657,735	56,642 10,244,889	68,985 15,429,384	59,837 15,550,150
平均価格	264	364	296	180	223	259
岐 阜	27,230 5,101,152	2,834 790,646	2,502 462,295	2,910 320,889	2,419 401,328	2,522 431,093
青 森	140 52,920		140 52,920			
茨 城	40 22,680					
長 野	2,941 866,592					
静 岡	432,046 124,209,321	20,036 7,802,339	36,796 11,441,034	39,982 8,084,166	53,770 13,054,842	44,527 12,529,217
愛 知	135,454 28,028,375	4,568 1,396,008	6,690 1,701,486	13,750 1,839,834	12,796 1,973,214	12,788 2,589,840
その他葉茎菜類						
合 計	53,890 53,689,166	997 1,230,098	1,346 1,431,950	812 940,909	672 1,001,818	4,620 4,971,586
平均価格	996	1,233	1,063	1,158	1,490	1,076
岐 阜	35,151 34,644,316			12 1,437	320 500,515	4,286 4,545,288
山 形	22 25,056					16 15,984

単位 上段 数量 = K g  
下段 金額 = 円

6 月	7 月	8 月	9 月	1 0 月	1 1 月	1 2 月
			25 14,904	265 154,224		
130 67,068	100 35,100	160 66,420	100 43,200	10 5,400	50 24,300	180 78,300
5,807 3,473,712	7,863 4,591,998	5,274 6,466,234	5,980 4,861,412	9,002 3,968,194	5,143 2,330,586	4,255 3,175,200
524 169,776	472 152,928	634 205,416	932 301,968	426 138,024	370 119,880	410 132,840
10 5,994	6 3,240	4 3,456	12 9,720	9 15,984	1 3,564	
10 6,804						
				10 3,510	242 72,684	54 14,580
				1 4,536	20 24,948	1,782
116 88,668	192 141,480	168 126,468	116 88,560	196 158,436	204 177,336	248 218,808
				120 46,872	50 18,900	10 4,320
65,524 17,113,463	62,556 14,569,975	32,147 8,438,158	31,960 14,284,597	48,284 13,724,317	56,258 14,614,866	42,092 10,664,513
261	232	262	446	284	259	253
2,778 486,216	2,100 351,108	1,254 263,574	1,657 489,024	2,303 412,473	2,152 384,761	1,799 307,745
			40 22,680			
123 12,852	280 32,940	168 71,280	1,170 448,200	1,200 301,320		
45,833 13,189,132	45,006 11,629,437	22,645 6,597,471	21,517 10,489,099	32,475 10,163,072	41,098 11,409,880	28,361 7,819,632
16,790 3,425,263	15,170 2,556,490	8,080 1,505,833	7,576 2,835,594	12,306 2,847,452	13,008 2,820,225	11,932 2,537,136
9,479 9,383,375	13,883 13,223,693	11,681 10,552,399	7,454 7,460,273	1,430 1,395,263	346 456,246	1,170 1,641,556
989	952	903	1,000	975	1,318	1,403
8,941 8,781,491	9,207 8,796,827	5,807 5,486,983	5,460 5,542,193	1,114 988,632	4 950	
4 5,832				2 3,240		

## (1) 野 菜

産地	合計	1 月	2 月	3 月	4 月	5 月
その他葉茎菜類 ( 続 )						
茨 城	162 385,992		2 5,832			
群 馬	1 2,160					
千 葉	250 271,620				40 40,824	53 52,704
東 京	3 4,968				3 4,968	
長 野	10 4,968					5 1,620
静 岡	3,202 3,564,864	773 945,324	1,124 1,142,640	523 540,108	2 4,320	
愛 知	11,645 10,000,875	36 40,478	14 19,040	48 40,696	51 56,073	25 39,258
三 重	658 890,158					2 4,558
岡 山	35 12,215			5 2,052		5 1,188
徳 島	2,534 3,519,418	188 244,296	195 257,958	212 302,184	218 314,766	213 289,710
福 岡	11 6,480		11 6,480			
佐 賀	60 127,440			12 54,432	8 36,288	
沖 縄	6 12,960					
オーストラリア	90 132,192				30 44,064	10 14,688
その他外国	50 83,484					5 6,588
菜の花						
合 計	118,853 83,012,877	23,310 15,481,114	38,129 27,553,143	34,287 23,592,574	3,546 1,596,446	204 37,352
平均価格	698	664	722	688	450	183
岐 阜	11,999 5,926,651	1,541 1,058,875	3,806 1,711,546	3,312 1,317,023	331 98,604	
愛 知	7,209 2,693,156	704 355,121	1,687 626,727	2,342 760,449	1,497 478,970	204 37,352
三 重	41,668 25,824,300	5,230 4,216,125	11,178 6,869,826	13,257 6,673,017	1,599 835,272	
徳 島	45,189 36,280,464	12,447 7,087,683	16,754 14,131,834	11,496 10,284,355	119 183,600	
高 知	12,788 12,288,306	3,388 2,763,310	4,704 4,213,210	3,880 4,557,730		
レッドキャベツ						
合 計	77,764 11,502,989	2,951 440,856	4,300 544,968	3,765 371,628	6,490 870,675	4,350 594,583
平均価格	147	149	126	98	134	136



単位 上段 数量 = K g  
下段 金額 = 円

6 月	7 月	8 月	9 月	1 0 月	1 1 月	1 2 月
	10 23,760					150 356,400
56 63,072	26 29,808	20 16,416	15 25,920	32 29,916	1 2,160 8 12,960	5 3,348 780 932,472 42 56,116
257 233,334	4,107 3,651,048	5,263 4,234,356	1,766 1,601,964	36 28,512		
	288 388,800	368 496,800				
5 1,836	10 3,132			10 4,007		
206 283,122	220 308,286	208 295,812	199 268,164	224 321,948	262 347,296	189 285,876
					40 36,720	
					6 12,960	
10 14,688	15 22,032	15 22,032	10 14,688			
			4 7,344	12 19,008	25 43,200	4 7,344
				169 62,564 370	6,071 3,946,525 650	13,137 10,743,159 817
				90 44,820	1,484 817,895	1,435 877,888
				79 17,744	262 118,454	434 298,339
					4,305 2,995,056	6,099 4,235,004
					20 15,120	4,353 4,577,872
						816 754,056
8,378 1,270,966	11,320 1,188,648	7,070 1,420,740	4,210 798,498	6,700 1,839,483	9,215 1,388,880	9,015 773,064
151	105	200	189	274	150	85

## (1) 野 菜

産地	合計	1 月	2 月	3 月	4 月	5 月
レッドキャベツ ( 続 )						
北海道	3,680 856,224					
青 森	50 9,180					50 9,180
茨 城	6,930 937,883	270 21,060				1,770 223,171
群 馬	2,870 582,660					
長 野	26,378 4,030,749					
静 岡	760 126,306					760 126,306
愛 知	31,800 4,389,963	2,080 343,656	2,500 350,568	3,630 357,048	6,490 870,675	790 124,362
兵 庫	570 94,068					570 94,068
徳 島	4,316 458,460	601 76,140	1,800 194,400	135 14,580		
中 国	410 17,496					410 17,496
胡 瓜						
合 計	6,783,243 2,051,219,410	458,220 169,347,711	546,184 205,129,927	723,801 225,048,084	872,703 222,600,732	760,316 191,199,213
平均価格	302	369	375	310	255	251
岐 阜	1,577,946 467,535,931	44,059 16,298,982	141,317 52,184,347	203,942 61,895,145	260,984 67,529,408	200,737 49,706,725
北海道	420,435 155,804,234					
青 森	565 222,372					
岩 手	1,150 581,796					
宮 城	23,105 8,616,672					9,115 4,126,464
山 形	675 295,380					
福 島	3,205 949,968					
茨 城	1,065 365,634					
栃 木	12,965 4,184,244					8,455 3,012,498
群 馬	97,025 26,727,246				1,040 295,812	15,730 5,392,818
埼 玉	25,210 8,448,084					910 678,672
千 葉	4,840 1,490,184			1,250 417,096		950 363,744
神奈川	1,895 623,916				395 78,624	

単位 上段 数量 = K g  
下段 金額 = 円

6 月	7 月	8 月	9 月	1 0 月	1 1 月	1 2 月
				3,100 767,448	580 88,776	
4,370 634,036	520 59,616	2,060 464,940	810 117,720			
3,448 565,812	10,800 1,129,032	5,010 955,800	2,700 460,998	1,230 321,111	3,190 597,996	
560 71,118			700 219,780	2,370 750,924	4,790 650,268	7,890 651,564
					655 51,840	1,125 121,500
523,311 139,028,998	500,526 101,684,106	427,430 140,403,302	482,106 203,550,431	495,583 141,859,879	525,198 154,259,815	467,865 157,107,212
265	203	328	422	286	293	335
118,896 31,592,723	3,766 553,348	5,920 2,495,405	85,925 33,346,566	252,159 76,435,121	231,409 66,486,840	28,832 9,011,321
	144,664 34,101,756	94,652 45,048,150	135,845 64,955,304	45,274 11,699,024		
		565 222,372				
		400 215,136	750 366,660			
2,320 597,456			575 326,160	11,095 3,566,592		
				325 175,500	350 119,880	
500 162,000	520 95,688	2,185 692,280				
500 205,200			565 160,434			
2,100 617,112				1,960 515,430	450 39,204	
48,710 13,754,664	8,285 1,102,896		5,275 1,954,584	16,545 3,829,572	1,440 396,900	
16,860 5,235,570	570 110,376		620 201,312	3,435 1,216,458	2,815 1,005,696	
2,640 709,344				1,500 545,292		

## (1) 野 菜

産地	合計	1 月	2 月	3 月	4 月	5 月
胡 瓜 ( 続 )						
石 川	4,377 900,343				520 148,932	1,590 312,477
山 梨	288,994 95,575,097					3,365 1,033,992
長 野	876,246 234,875,711			205 69,660	18,395 5,363,032	52,635 15,061,961
愛 知	755,099 219,134,073	90,637 32,423,162	95,883 34,577,290	104,532 31,963,643	134,759 33,441,916	100,744 23,349,991
京 都	370 99,900					
徳 島	26,778 4,916,193		250 129,600			341 73,656
高 知	674,843 202,875,796	75,842 29,560,032	67,631 25,791,674	86,215 26,108,244	110,505 26,642,682	80,780 18,445,212
福 岡	950 427,680			250 81,000		
佐 賀	7,935 2,743,254		730 203,688			
長 崎	1,275 530,280	1,000 429,300		250 85,320		
熊 本	1,365 582,768					
宮 崎	1,824,835 567,612,232	225,932 84,013,027	217,993 84,294,744	303,822 97,666,636	320,355 82,592,624	255,629 61,823,207
鹿 児 島	149,355 44,395,722	20,750 6,623,208	22,380 7,948,584	23,335 6,761,340	25,750 6,507,702	29,335 7,817,796
沖 縄	740 704,700					
南 瓜						
合 計	3,198,616 694,698,448	249,072 51,044,083	222,598 46,180,788	296,476 67,752,738	289,618 60,750,798	252,174 72,353,802
平均価格	217	204	207	228	209	286
岐 阜	39,624 10,297,875		200 6,804	4 432	10 216	252 4,212
北 海 道	655,347 94,064,447					
岩 手	180 88,452	180 88,452				
栃 木	10 3,456	5 2,268				
千 葉	14 11,512					
神 奈 川	60 21,492					
山 梨	15 2,592					
長 野	475,083 144,837,184					13,188 6,316,056
静 岡	1 799					

単位 上段 数量 = K g  
下段 金額 = 円

6 月	7 月	8 月	9 月	1 0 月	1 1 月	1 2 月
1,442 273,640	825 165,294					
1,090 255,852	22,080 4,143,744	47,775 16,163,820	124,349 50,949,875	71,940 18,147,672	18,395 4,880,142	
84,471 25,596,108	264,664 52,937,528	267,146 71,676,360	124,461 49,322,196	55,170 12,630,978	8,942 2,184,516	157 33,372
73,263 17,495,883	34,779 5,145,996	1,942 284,955	66 30,360		39,582 11,248,430	78,912 29,172,447
				370 99,900		
9,144 1,527,909	13,188 2,439,288	3,635 686,340	220 59,400			
93,580 23,387,659	5,650 816,372			2,480 1,045,224	63,660 19,991,221	88,500 31,087,476
				700 346,680		
				4,400 1,577,448	2,805 962,118	
		25 15,660				
		205 123,336		860 369,792	300 89,640	
67,795 17,617,878	1,500 60,264	2,240 2,074,788	3,455 1,877,580	27,370 9,659,196	155,050 46,855,228	243,694 79,077,060
	35 11,556					27,770 8,725,536
		740 704,700				
344,018 77,415,937	411,576 70,527,755	254,616 60,420,294	257,174 57,229,055	272,513 43,382,776	168,244 38,621,923	180,537 49,018,499
225	171	237	222	159	229	271
1,113 45,770	4,980 724,777	13,170 3,705,912	14,910 5,027,724	3,275 696,060	1,710 85,968	
		165,410 25,823,934	191,210 28,879,632	209,307 25,670,477	84,520 12,688,164	4,900 1,002,240
		5 1,188				
6 5,216	8 6,296					
60 21,492						
	15 2,592					
129,288 40,538,621	182,871 36,678,835	68,365 30,512,556	50,900 23,252,903	30,277 7,510,997	194 27,216	
	1 799					

## (1) 野菜

産地	合計	1月	2月	3月	4月	5月
南 瓜 ( 続 )						
愛 知	29,038 3,039,302	454 224,122			2 1,512	15 10,951
兵 庫	5,000 483,300		5,000 483,300			
岡 山	2,045 346,118					
徳 島	178 44,484					18 6,361
高 知	9,190 4,068,414	350 161,784	910 431,244	1,250 568,080	1,186 551,016	1,190 532,008
熊 本	106,130 37,748,312	1,833 734,562	1,156 506,520	2,884 1,125,198	26,788 10,148,220	36,007 12,928,950
宮 崎	343,903 152,786,927	42,760 19,116,993	37,926 18,653,262	55,909 28,054,469	52,277 23,206,974	54,990 21,812,243
鹿児島	182,320 48,970,980	200 56,160	100 42,660			6,440 3,157,164
沖 縄	17,700 9,727,344	4,240 2,186,784	7,710 3,906,576	3,210 1,762,992	2,050 1,579,500	490 291,492
メキシコ	657,846 91,160,208	199,050 28,472,958	50,812 7,166,988			55,300 11,869,956
ニューゼーランド <sup>※</sup>	643,472 91,909,098		118,664 14,979,762	233,217 36,240,055	207,307 25,264,872	84,284 15,424,409
その他外国	31,460 5,086,152		120 3,672			
ほっこり133						
合 計	37,360 7,351,020					
平均価格	196					
茨 城	37,360 7,351,020					
な す						
合 計	6,177,079 2,184,391,639	327,136 125,961,187	421,690 175,059,329	645,078 236,811,995	649,227 230,116,199	685,805 240,418,122
平均価格	353	385	415	367	354	350
岐 阜	234,255 69,870,703			9 1,080	948 340,578	4,699 1,730,592
岩 手	608 279,720				190 61,560	50 15,120
山 形	183 135,162					
福 島	600 356,400					
茨 城	17,685 6,950,070					
栃 木	4,118 1,643,760					
群 馬	45,996 14,257,102					

単位 上段 数量 = K g  
下段 金額 = 円

6 月	7 月	8 月	9 月	1 0 月	1 1 月	1 2 月
5,718 794,302	16,479 1,790,579	6,360 217,512		10 324		
1,415 239,306	405 65,556	225 41,256				
112 29,926	48 8,197					
1,900 766,962	33 15,552	11 3,888		170 72,900	1,100 481,140	1,090 483,840
9,027 3,017,250				12,770 3,565,491	11,577 4,234,097	4,088 1,488,024
15,251 5,520,420			154 68,796	16,704 5,866,527	33,633 15,272,042	34,299 15,215,201
35,170 9,976,500	85,700 20,481,552	1,070 114,048				53,640 15,142,896
144,958 16,460,172	121,036 10,753,020				4,170 750,816	82,520 15,686,298
					31,340 5,082,480	
	25,390 5,941,404	11,970 1,409,616				
	234	117				
	25,390 5,941,404	11,970 1,409,616				
588,916 219,308,034	653,870 175,090,832	604,552 199,248,612	394,205 166,058,838	534,131 148,480,607	353,343 137,412,878	319,126 130,425,006
372	267	329	421	277	388	408
15,254 5,206,469	65,535 19,133,803	72,397 22,512,008	36,149 12,977,086	37,171 7,516,552	2,090 452,211	3 324
	8 3,240		360 199,800			
			175 130,410	8 4,752		
			600 356,400			
1,728 944,406		12,616 4,798,494	3,341 1,207,170			
	640 11,232	550 264,600	2,928 1,367,928			
520 275,400	10,154 2,850,120	29,488 7,817,688	5,834 3,313,894			

## (1) 野 菜

産地	合計	1 月	2 月	3 月	4 月	5 月
な す ( 続 )						
福 井	245 74,088					
山 梨	741,998 241,438,796					
長 野	20,564 5,048,190					
愛 知	1,836,521 611,545,944	123,824 45,613,918	129,275 53,100,304	244,186 85,216,987	243,700 79,832,624	304,854 101,021,210
京 都	2 1,728					
大 阪	568 328,655			6 7,452	118 60,545	4 2,268
奈 良	62 25,704					
岡 山	5,184 2,678,292	110 62,100			600 302,400	560 263,304
徳 島	486,194 159,334,447	600 340,200	1,240 631,260	100 37,800	180 97,092	480 197,424
愛 媛	450 221,940					
高 知	134,075 41,757,854	14,290 2,953,584	5,611 2,621,430	11,040 4,421,088	28,691 9,505,911	18,933 7,176,330
福 岡	4,488 1,832,382	1,024 500,472			1,124 444,690	620 247,860
佐 賀	696 310,824				696 310,824	
熊 本	2,638,389 1,024,672,750	187,088 76,404,513	284,816 118,383,523	389,737 147,127,588	372,980 139,159,975	352,355 128,546,098
宮 崎	4,198 1,627,128	200 86,400	748 322,812			3,250 1,217,916
小なす						
合 計	9,108 7,268,668	469 325,188	586 407,765	836 592,963	736 506,562	999 585,113
平均価格	798	693	695	709	688	585
高 知	9,108 7,268,668	469 325,188	586 407,765	836 592,963	736 506,562	999 585,113
べいなす						
合 計	124,649 36,868,118	3,470 979,452	4,749 1,429,553	9,320 2,735,132	15,176 4,562,169	15,591 4,769,463
平均価格	295	282	301	293	300	305
岐 阜	5 540					
愛 知	27 1,447					
高 知	124,617 36,866,131	3,470 979,452	4,749 1,429,553	9,320 2,735,132	15,176 4,562,169	15,591 4,769,463



単位 上段 数量 = K g  
下段 金額 = 円

6 月	7 月	8 月	9 月	1 0 月	1 1 月	1 2 月
		245 74,088				
24,533 9,651,420	170,385 46,051,794	251,710 87,540,135	169,585 76,513,496	116,390 20,237,451	9,395 1,444,500	
	2,991 814,233	6,279 1,607,461	7,446 1,990,678	3,848 635,818		
244,300 84,455,630	165,490 38,960,821	87,237 21,169,052	43,167 12,381,061	64,744 16,048,353	88,408 34,845,022	97,336 38,900,962
2 1,728						
200 105,408	180 114,966	60 38,016				
62 25,704						
1,430 702,756		120 43,740		20 11,340	2,134 1,155,762	210 136,890
4,276 1,443,561	167,609 49,713,660	143,309 53,301,250	98,875 39,881,859	68,425 13,089,051	500 273,240	600 328,050
		25 2,700	425 219,240			
23,045 7,634,736	555 126,576			4,305 1,114,236	20,460 3,346,499	7,145 2,857,464
1,720 639,360						
271,846 108,221,456	70,323 17,310,387	516 79,380	25,320 15,519,816	239,220 89,823,054	230,356 95,895,644	213,832 88,201,316
1,261 961,697	695 631,984	834 718,490	753 689,461	996 791,629	532 518,205	411 539,611
762	909	861	915	794	974	1,312
1,261 961,697	695 631,984	834 718,490	753 689,461	996 791,629	532 518,205	411 539,611
15,023 4,353,404	16,886 4,354,054	11,516 3,448,884	6,886 2,956,057	9,962 2,682,959	7,816 2,290,303	8,254 2,306,688
289	257	299	429	269	293	279
			5 540			
	7 756	20 691				
15,023 4,353,404	16,879 4,353,298	11,496 3,448,193	6,881 2,955,517	9,962 2,682,959	7,816 2,290,303	8,254 2,306,688

## (1) 野 菜

産地	合計	1 月	2 月	3 月	4 月	5 月
トマト						
合 計	5,053,451 1,553,500,875	314,905 70,041,437	394,456 98,381,491	421,569 128,759,806	433,558 116,263,404	479,442 106,234,115
平均価格	307	222	249	305	268	221
岐 阜	3,032,767 899,137,940	116,985 24,439,118	149,214 32,009,701	133,477 32,936,975	172,748 39,246,926	249,098 48,762,641
北海道	133,406 94,124,646					60 29,160
青 森	279,678 84,884,234					
宮 城	168 113,400					
福 島	156 130,788					
茨 城	320 211,248					
栃 木	372 115,290					36 9,234
群 馬	1,160 350,352				1,160 350,352	
石 川	1,124 441,558					
静 岡	548 219,402	6 10,800	13 16,200	11 16,200	8 10,800	3 5,400
愛 知	416,623 104,067,529	29,106 5,304,495	60,795 12,391,628	68,224 17,803,630	50,441 12,310,580	61,949 12,746,116
三 重	1,516 472,446	48 9,720				
徳 島	51 76,603	3 5,400	4 7,128	6 14,169	10 27,075	3 6,156
福 岡	2,092 1,720,656				272 78,948	
長 崎	93,808 46,185,120	1,904 773,280	16,204 7,912,404	29,924 15,430,932	26,996 12,721,536	14,732 7,424,676
熊 本	1,085,030 318,690,819	166,853 39,498,624	168,166 45,948,850	189,603 62,096,956	181,653 51,207,551	153,412 37,070,264
大 分	3,764 1,425,816					
宮 崎	868 1,133,028		60 95,580	324 460,944	270 309,636	149 180,468
桃太郎トマト						
合 計	2,315,271 609,212,983	281,104 56,441,820	182,156 40,747,666	229,704 62,537,562	305,526 77,042,718	401,684 81,263,531
平均価格	263	200	223	272	252	202
岐 阜	1,268,823 351,360,225	114,376 24,913,743	93,828 21,872,484	107,548 29,559,438	162,206 42,797,052	217,200 48,620,261
青 森	5,524 1,334,631					
愛 知	6,076 1,815,696			4,744 1,492,128	1,332 323,568	

単位 上段 数量 = K g  
下段 金額 = 円

6 月	7 月	8 月	9 月	1 0 月	1 1 月	1 2 月
340,774 84,027,659	736,225 208,823,881	754,695 229,964,055	420,483 226,266,837	360,952 133,805,757	196,867 81,524,932	199,525 69,407,501
246	283	304	538	370	414	347
192,432 42,312,871	539,643 148,304,032	656,447 194,598,764	349,068 175,307,285	262,477 90,548,636	107,695 37,743,644	103,483 32,927,347
12,936 7,637,976	26,808 17,875,026	39,564 22,403,844	30,841 30,245,184	21,868 15,371,964	1,329 561,492	
	133,702 34,118,425	58,679 12,956,047	39,990 20,335,612	33,952 12,001,607	13,355 5,472,543	
				168 113,400		
					156 130,788	
			320 211,248			
168 40,824	168 65,232					
1,056 411,858				68 29,700		
3 5,400	394 90,072	5 5,400			38 21,330	67 37,800
54,329 11,743,351	19,809 4,237,664			7,940 3,761,446	32,688 13,889,685	31,342 9,878,934
1,348 406,026					120 56,700	
2 3,672					5 4,320	18 8,683
	160 57,240			1,368 1,391,472	292 192,996	
4,048 1,922,292						
70,623 18,031,173	15,541 4,076,190		264 167,508	33,111 10,587,532	41,189 23,451,434	64,615 26,554,737
3,764 1,425,816						
65 86,400						
259,540 54,355,169	79,634 19,801,281	24,505 6,353,662	10,340 5,531,804	145,690 50,361,869	160,039 74,526,372	235,349 80,249,529
209	248	259	534	345	465	340
162,340 36,550,343	77,069 19,276,153	24,505 6,353,662	10,340 5,531,804	81,442 28,671,106	102,332 46,241,928	115,637 40,972,251
	2,565 525,128			2,924 805,723	35 3,780	

## (1) 野 菜

産地	合計	1 月	2 月	3 月	4 月	5 月
桃太郎トマト ( 続 )						
熊 本	1,034,308 254,507,545	166,728 31,528,077	88,328 18,875,182	117,412 31,485,996	141,988 33,922,098	184,484 32,643,270
大 分	540 194,886					
ミニトマト						
合 計	1,105,492 605,299,546	101,784 44,118,643	83,990 42,224,294	96,820 55,511,962	126,125 60,581,238	145,363 63,858,731
平均価格	547	433	502	573	480	439
岐 阜	133,470 81,011,629	3,837 1,683,648	1,980 1,109,023	2,437 1,656,796	2,982 1,820,543	4,221 2,344,518
北海道	30,741 24,036,480					
青 森	44 14,256					
長 野	1,361 812,558					
愛 知	321,775 192,229,349	39,762 18,121,279	25,918 14,481,013	31,611 19,530,390	33,743 17,679,114	41,667 20,143,358
三 重	683 609,637				174 186,625	235 232,111
徳 島	2 1,037					
熊 本	605,992 300,040,038	57,015 23,618,736	54,022 25,356,078	60,612 32,955,444	87,132 39,756,744	97,200 40,143,006
宮 崎	11,424 6,544,562	1,170 694,980	2,070 1,278,180	2,160 1,369,332	2,094 1,138,212	2,040 995,738
ピーマン						
合 計	2,495,652 1,074,066,910	189,186 103,791,588	177,478 123,472,896	245,315 141,397,577	316,762 137,492,003	327,818 110,279,431
平均価格	430	548	695	576	434	336
岐 阜	77,631 38,106,567					
北海道	11,111 3,504,935					
青 森	863 435,996					
岩 手	7,991 3,651,156					
福 島	857 442,800					
茨 城	12,643 5,203,462	50 42,120	400 237,600		360 170,100	974 401,328
東 京	20 4,266					
長 野	140,157 47,002,617					
愛 知	224,393 112,114,330	23,591 12,883,138	28,331 19,930,507	34,096 20,290,282	38,272 18,093,438	29,126 11,409,103

単位 上段 数量 = K g  
下段 金額 = 円

6 月	7 月	8 月	9 月	1 0 月	1 1 月	1 2 月
96,660 17,609,940 540 194,886				61,324 20,885,040	57,672 28,280,664	119,712 39,277,278
105,621 44,682,960 423 4,119 2,244,849 3,105 1,654,668 32,469 14,973,959 274 190,901 2 1,037 65,652 25,617,546	58,214 33,768,247 580 22,135 14,103,383 4,956 3,821,256 10,940 6,933,910 19,650 8,565,156	81,349 45,850,494 563 66,648 36,276,045 11,739 7,587,648 44 14,256 576 301,406 2,342 1,671,139 450 588,060	29,098 27,454,106 943 14,195 10,169,928 6,318 6,931,872 156 111,672 7,979 9,652,574 450 588,060	85,061 66,551,913 782 4,724 5,402,230 4,512 3,988,224 96 54,938 25,797 21,387,681 49,932 35,718,840	92,073 65,119,255 707 2,473 2,132,210 111 52,812 40,460 29,548,733 49,029 33,385,500	99,994 55,577,703 555 3,719 2,068,456 111 52,812 29,087 18,106,199 65,298 34,334,928 1,890 1,068,120
235,595 108,831,370 461 275 25,672 1,908 1,106,460 577 255,544 27,326 12,902,740	211,315 61,885,363 292 4,204 2,068,078 4,072 947,754 24,050 7,853,260 18,748 6,692,800	151,022 49,134,056 325 29,946 13,521,328 4,291 871,733 1,791 882,630 52,218 15,333,015 332 43,924	104,826 52,666,122 502 23,670 13,283,116 2,748 1,685,448 767 412,020 4,454 2,325,294 857 442,800 723 390,852 36,177 15,068,088 119 40,308	131,636 43,174,930 327 9,138 4,258,655 800 180,144 96 23,976 5,704 1,795,716 20 4,266 21,592 6,315,892 189 34,533	198,682 67,930,571 341 9,565 4,601,268 946 263,088 2,524 1,059,286	206,017 74,011,003 359 833 348,450 946 263,088 2,524 1,059,286 150 48,384 19,855 7,774,399

## (1) 野 菜

産地	合計	1 月	2 月	3 月	4 月	5 月
ピーマン ( 続 )						
大 阪	85 44,928					
兵 庫	30 18,684		30 18,684			
岡 山	4 2,160					
愛 媛	167 65,448					
高 知	741,529 290,556,475	30,305 17,688,597	31,221 21,856,424	49,978 28,472,310	101,787 43,508,665	104,327 35,948,535
熊 本	3,608 2,383,560		524 396,144	1,320 972,000	600 369,360	600 336,960
大 分	585 129,600					
宮 崎	408,399 196,752,585	28,142 17,919,824	30,391 22,917,214	40,130 24,089,059	37,150 18,152,281	55,500 22,301,815
鹿児島	770,419 325,436,242	100,708 51,423,919	81,271 54,396,263	112,720 62,803,156	129,167 52,766,133	128,718 36,165,908
沖 縄	136 122,122		35 27,648	91 76,334	6 10,884	3 5,442
ニュージニアラント*	400 248,184		225 166,104	85 48,060	65 21,060	
韓 国	93,544 47,132,529	6,390 3,833,990	5,050 3,526,308	6,810 4,577,256	9,310 4,374,918	8,570 3,710,340
中 国	150 107,892			85 69,120	45 25,164	
その他外国	930 600,372					
ししとうがらし						
合 計	141,623 194,449,151	7,449 8,311,928	7,289 10,278,409	8,160 12,275,712	17,130 24,503,300	14,658 20,707,423
平均価格	1,373	1,115	1,410	1,504	1,430	1,412
岐 阜	16 5,302					
愛 知	122 34,835					
京 都	114 163,944	114 163,944				
和歌山	873 1,290,568	24 45,360		8 21,060	87 184,356	
徳 島	87 131,544				87 131,544	
高 知	140,411 192,822,958	7,311 8,102,624	7,289 10,278,409	8,152 12,254,652	16,956 24,187,400	14,658 20,707,423
青とうがらし						
合 計	85,374 65,631,534	138 98,280	53 48,492	33 50,598	1,025 1,092,031	8,124 9,218,214
平均価格	768	712	914	1,533	1,065	1,134

単位 上段 数量 = K g  
下段 金額 = 円

6 月	7 月	8 月	9 月	1 0 月	1 1 月	1 2 月
				25 8,316	35 25,704	25 10,908
	4 2,160	167 65,448				
125,939 50,535,598	89,064 22,893,506	37,450 9,663,732	22,671 11,410,848	51,698 15,480,245	57,324 18,478,908	39,765 14,619,107
480 272,160					72 31,752	12 5,184
		45 12,960		540 116,640		
66,771 39,447,573	64,493 18,335,279	16,327 5,024,788	8,275 4,438,358	16,446 6,287,495	21,249 8,196,195	23,525 9,642,704
523 117,547				17,633 4,206,816	86,807 26,957,708	112,872 36,598,792
1 1,814						
	25 12,960					
11,795 4,166,262	6,635 3,065,958	8,215 3,597,858	3,980 2,875,824	7,450 4,271,670	10,359 4,169,070	8,980 4,963,075
	20 13,608					
		240 116,640	385 293,166	305 190,566		
11,830 17,495,887	13,168 17,261,467	10,658 12,181,909	12,747 16,369,333	15,490 16,741,214	13,849 21,516,268	9,195 16,806,301
1,478	1,310	1,142	1,284	1,080	1,553	1,827
2 1,658	7 2,419	7 918	97	178	32	
	49 16,751	67 15,579	2 1,296	4 1,209		
176 305,694	282 419,386			106 102,924	105 127,332	85 84,456
11,652 17,188,535	12,830 16,822,911	10,584 12,165,412	12,745 16,367,940	15,380 16,636,903	13,744 21,388,904	9,110 16,721,845
28,026 24,672,982	26,073 16,188,554	14,754 9,685,744	3,715 2,655,781	1,447 944,105	1,071 512,503	915 464,250
880	620	656	714	652	478	507

## (1) 野 菜

産地	合計	1 月	2 月	3 月	4 月	5 月
青とうがらし ( 続 )						
岐 阜	77,261 60,900,136			3 5,994	380 606,096	6,417 8,110,347
愛 知	62 20,574					
高 知	81 101,088	23 26,460	28 30,024	30 44,604		
宮 崎	7,970 4,609,736	115 71,820	25 18,468		645 485,935	1,707 1,107,867
とうもろこし						
合 計	911,390 227,977,403			12 12,312	65 48,600	15,917 7,192,422
平均価格	250			1,026	747	451
岐 阜	38,975 10,266,094					43 2,268
北海道	103,487 25,206,248					
茨 城	5,505 1,363,867					
山 梨	5,090 1,143,990					
長 野	413,016 90,873,883					
愛 知	288,429 78,076,639					891 451,786
徳 島	49,666 17,422,938					10,581 4,394,337
熊 本	2,025 780,536					1,030 454,895
宮 崎	4,910 2,654,208					3,162 1,761,048
沖 縄	287 189,000			12 12,312	65 48,600	210 128,088
ゴールドラッシュ						
合 計	186,690 51,947,976				665 513,357	25,142 10,595,468
平均価格	278				771	421
岐 阜	1,360 418,996					
北海道	131,250 31,406,961					
茨 城	3,820 832,702					
山 梨	5,730 1,652,184					
愛 知	14,177 5,255,809					360 241,920
宮 崎	30,353 12,381,324				665 513,357	24,782 10,353,548



単位 上段 数量 = K g  
下段 金額 = 円

6 月	7 月	8 月	9 月	1 0 月	1 1 月	1 2 月
26,832 23,863,846	24,679 15,509,364	14,300 9,415,462	3,700 2,649,680	817 643,465	127 91,432	6 4,450
2 1,328	20 5,551	12 3,792	15 6,101	13 3,802		
1,192 807,808	1,374 673,639	442 266,490		617 296,838	944 421,071	909 459,800
238,195 71,306,596	454,101 104,564,064	172,584 37,943,518	30,318 6,881,066	4 162	24 3,110	170 25,553
299	230	219	226	40	129	150
28,466 7,628,442	10,150 2,606,116	122 605			24 3,110	170 25,553
		75,949 18,835,697	27,538 6,370,551			
1,485 421,675	4,020 942,192					
2,255 494,586	2,835 649,404					
40 15,552	313,748 71,250,364	96,448 19,097,452	2,780 510,515			
164,121 48,498,939	123,348 29,115,988	65 9,764		4 162		
39,085 13,028,601						
995 325,641						
1,748 893,160						
20,369 7,115,762	8,869 2,222,986	84,785 20,516,091	46,860 10,984,312			
349	250	241	234			
851 287,970	114 37,584	395 93,442				
		84,390 20,422,649	46,860 10,984,312			
1,130 317,304	2,690 515,398					
2,050 591,840	3,680 1,060,344					
11,432 4,404,229	2,385 609,660					
4,906 1,514,419						

## (1) 野 菜

産地	合計	1 月	2 月	3 月	4 月	5 月
おくら						
合 計	266,665 253,943,759	3,014 2,733,458	5,007 3,698,678	6,956 6,114,689	14,358 20,067,748	22,751 33,318,567
平均価格	952	906	738	879	1,397	1,464
岐 阜	434 109,383					
千 葉	20 17,172					
愛 知	2,078 1,853,950					
兵 庫	48 47,952	48 47,952				
徳 島	21,904 21,249,605					
高 知	79,495 79,543,102			340 533,304	819 1,669,896	2,315 4,042,656
熊 本	10,898 7,045,056					
宮 崎	14,330 7,061,148					18 33,372
鹿児島	108,679 113,546,961		15 39,971	944 1,527,984	9,147 14,997,906	17,324 26,056,944
沖 縄	1,163 1,972,755					762 1,386,747
フィリピン	10,075 8,039,639	2,035 1,850,040	3,095 2,284,589	2,419 1,765,044	592 484,056	168 131,544
その他外国	17,541 13,457,036	931 835,466	1,897 1,374,118	3,253 2,288,357	3,800 2,915,890	2,164 1,667,304
その他果菜類						
合 計	931,485 283,862,677	6,013 3,945,272	7,421 4,567,195	14,104 7,639,744	51,616 26,833,104	83,431 42,006,480
平均価格	304	656	615	541	519	503
岐 阜	17,822 2,655,270		40 2,160		4 432	
群 馬	26,622 9,058,500					
富 山	3,140 179,226					
山 梨	2,355 455,436					
長 野	1,936 370,980					
静 岡	3 2,700					
愛 知	163,109 26,784,473			112 39,528	1,056 390,744	4,070 1,224,396
和歌山	1,340 98,712					
鳥 取	700 136,080					

単位 上段 数量 = K g  
下段 金額 = 円

6 月	7 月	8 月	9 月	1 0 月	1 1 月	1 2 月
43,850 55,530,689 1,266 216 20 17,172 224 193,536  2,951 3,857,436 14,972 21,344,105 1,272 1,048,032  23,073 27,984,036 144 191,376  1,194 894,780	70,111 54,187,702 772  25 6,437  1,430 1,275,715  6,258 5,416,956 20,968 18,316,757 6,794 4,433,184  5,396 2,671,920 29,240 22,066,733  341,383 74,156,117 217  3,342 505,656 1,485 330,480  220 36,504  64,141 8,782,346 1,340 98,712	45,992 32,950,112 716  213 30,273  367 334,285  4,809 4,497,552 20,072 15,815,844 2,832 1,563,840  4,872 2,274,048 12,827 8,434,270  181,962 34,415,360 189  12,904 1,639,212 20,115 6,341,112  1,270 60,372 880 168,696 525 120,852	30,387 27,136,179 893  56 30,595  34 28,299  3,861 4,050,000 12,947 12,581,784 3,008 1,718,496 10,481 8,727,005  64,925 18,506,259 285  1,400 497,518 4,992 2,376,324  1,180 76,356 1,070 224,748 863 182,250	18,928 13,480,343 712  138 41,776  23 22,115  4,025 3,427,661 7,035 5,212,080 1,036 363,312 5,628 3,712,112  35,016 10,167,462 290  91 7,052 30 10,584  650 39,474 185 25,488 548 67,878	2,910 2,487,441 854  2 86  23 22,115  4,025 3,427,661 7,035 5,212,080 1,036 363,312 5,628 3,712,112  15,595 6,357,423 407  91 7,052 30 10,584  650 39,474 185 25,488 548 67,878	2,401 2,238,153 932  2 86  23 22,115  4,025 3,427,661 7,035 5,212,080 1,036 363,312 5,628 3,712,112  12,136 6,140,173 505  91 7,052 30 10,584  650 39,474 185 25,488 548 67,878  5,291 902,254 37 1,728
117,883 49,128,088 416 41 3,240  25,537 5,721,365  2 1,944  700 136,080	341,383 74,156,117 217  3,342 505,656 1,485 330,480  220 36,504  64,141 8,782,346 1,340 98,712	181,962 34,415,360 189  12,904 1,639,212 20,115 6,341,112  1,270 60,372 880 168,696 525 120,852	64,925 18,506,259 285  1,400 497,518 4,992 2,376,324  1,180 76,356 1,070 224,748 863 182,250	35,016 10,167,462 290  91 7,052 30 10,584  650 39,474 185 25,488 548 67,878	15,595 6,357,423 407  91 7,052 30 10,584  650 39,474 185 25,488 548 67,878	12,136 6,140,173 505  91 7,052 30 10,584  650 39,474 185 25,488 548 67,878  5,291 902,254 37 1,728

## (1) 野 菜

産地	合計	1 月	2 月	3 月	4 月	5 月
その他果菜類 ( 続 )						
岡 山	119,996 11,659,830					
徳 島	774 222,847					
熊 本	43,230 23,068,790	156 92,124		225 152,172	19,408 10,459,682	11,001 5,756,583
宮 崎	421,321 154,101,918	3,242 2,752,520	3,582 3,097,747	7,477 5,180,584	20,660 11,436,418	35,230 19,060,077
鹿児島	89,488 38,822,501	1,205 727,812	177 116,856	318 170,964	5,505 3,037,068	22,620 11,522,952
沖 縄	39,649 16,245,414	1,410 372,816	3,622 1,350,432	5,972 2,096,496	4,983 1,508,760	10,510 4,442,472
いんげん						
合 計	392,760 398,308,658	24,129 26,945,254	21,779 23,699,358	36,597 37,965,791	26,290 27,086,966	34,310 32,263,078
平均価格	1,014	1,116	1,088	1,037	1,030	940
岐 阜	20,444 16,433,673				364 565,800	917 1,129,313
北海道	7,730 11,660,058					
青 森	2 2,484					
福 島	680 431,784					
群 馬	290 190,836					
山 梨	2,158 1,750,518					
長 野	92,052 98,968,574					
愛 知	1,708 1,118,768					13 5,746
徳 島	3,834 3,657,096					38 55,944
高 知	20,772 27,620,492	4,248 5,438,394	2,716 4,077,540	3,260 4,352,832	1,454 2,089,152	2,774 3,374,600
宮 崎	338 197,694					
鹿児島	238,140 232,909,889	18,798 20,682,874	16,494 17,747,856	32,407 32,968,415	24,472 24,432,014	30,568 27,697,475
沖 縄	172 178,254	53 71,712	9 12,150	80 70,092		
その他外国	4,440 3,188,538	1,030 752,274	2,560 1,861,812	850 574,452		
豌 豆						
合 計	145,273 160,940,694	12,753 13,679,334	20,890 18,820,188	34,606 29,878,751	28,794 27,358,107	8,996 11,150,139
平均価格	1,107	1,072	900	863	950	1,239

単位 上段 数量 = K g  
下段 金額 = 円

6 月	7 月	8 月	9 月	1 0 月	1 1 月	1 2 月
11,200 1,880,496	70,496 6,670,285	36,200 2,802,329	2,100 306,720			
	431 114,285	343 108,562				
5,481 2,710,941	422 160,272			2,697 1,451,628	2,367 1,447,740	1,473 837,648
55,875 28,658,912	177,744 50,730,419	70,861 16,037,849	24,398 7,554,125	11,452 3,393,551	6,355 3,228,155	4,445 2,971,561
11,961 6,269,616	21,761 6,726,402	8,238 2,386,530	7,000 2,852,172	7,540 3,441,539	1,332 633,042	1,831 937,548
7,086 3,745,494		1,416 1,135,728		90 58,320	210 143,208	4,350 1,391,688
26,179 26,236,913	37,166 35,331,565	30,372 34,771,267	35,356 39,525,364	39,444 36,420,465	38,768 37,175,511	42,370 40,887,126
1,002	950	1,144	1,117	923	958	965
2,215 1,333,622	3,980 2,675,516	1,012 950,335	5,457 5,055,112	6,098 4,473,480	401 250,495	
	1,028 1,564,434	1,576 2,370,006	3,630 5,693,708	1,496 2,031,910		
				2 2,484		
	380 188,784		300 243,000			
	88 57,024	202 133,812				
			766 798,444	1,392 952,074		
1,448 1,969,348	24,657 24,972,512	27,549 31,308,734	24,731 27,244,942	13,335 13,192,065	332 280,973	
267 163,374	202 72,129	33 8,380	71 70,254	1,067 774,564	55 24,321	
1,677 1,663,578	1,941 1,861,110		53 22,464	125 54,000		
2,634 3,237,786	310 339,552			192 283,068	568 839,376	2,616 3,588,192
				24 19,008	106 86,616	208 92,070
17,938 17,869,205	4,580 3,600,504		348 397,440	15,713 14,637,812	37,306 35,693,730	39,516 37,182,564
						30 24,300
2,195 4,643,061	3,630 7,007,364	1,502 3,585,005	1,420 3,983,621	2,879 5,515,290	12,794 15,502,860	14,814 19,816,974
2,115	1,930	2,386	2,805	1,915	1,211	1,337

## (1) 野 菜

産地	合計	1 月	2 月	3 月	4 月	5 月
豌 豆 ( 続 )						
岐 阜	286 332,954			4 648	41 33,426	92 57,284
北海道	2,329 6,298,061					
青 森	6,467 14,939,531					28 90,828
岩 手	329 640,332					
福 島	1,486 1,793,664					1,148 1,346,976
長 野	873 2,110,320					10 23,760
静 岡	70 67,392					
愛 知	8,803 8,264,477	674 763,560	1,845 1,638,684	3,552 2,932,956	2,057 2,212,424	154 122,550
三 重	190 242,136				104 131,976	86 110,160
和歌山	93,845 91,057,716	8,345 9,572,958	16,814 15,235,776	28,612 24,480,144	15,791 12,492,198	1,451 1,335,744
広 島	70 113,508					
徳 島	21,744 27,534,373	663 1,026,486	449 578,070	1,605 1,895,843	9,760 11,746,609	6,027 8,062,837
佐 賀	50 86,400				50 86,400	
熊 本	19 17,550				19 17,550	
鹿児島	2,692 3,709,206	1,041 1,112,616	470 556,200	117 204,876		
アメリカ	24 12,960		24 12,960			
中 国	1,052 629,856	40 25,920	120 77,976			
その他外国	4,944 3,090,258	1,990 1,177,794	1,168 720,522	716 364,284	972 637,524	
ピ ー ス						
合 計	149,527 143,388,935	13,057 13,646,163	34,585 29,903,040	43,880 32,979,582	14,808 12,440,888	8,115 9,098,184
平均価格	958	1,045	864	751	840	1,121
岐 阜	12,549 16,597,461				29 21,611	2,001 2,451,502
北海道	984 1,798,363					
青 森	5,333 8,540,856					164 310,932
福 島	1,100 1,248,264					530 599,832
長 野	48 77,112					31 49,572

単位 上段 数量 = K g  
下段 金額 = 円

6 月	7 月	8 月	9 月	1 0 月	1 1 月	1 2 月
70 90,882			20 45,468	59 105,246		
	1,012 2,117,502	719 2,648,753	508 1,386,654	90 145,152		
1,084 2,576,664	2,286 4,581,360	143 551,124	476 1,519,775	1,697 3,875,796	753 1,743,984	
329 640,332						
338 446,688						
367 884,196			416 1,031,724	80 170,640		
						70 67,392
7 4,299					34 45,360	480 544,644
				558 740,340	9,940 10,930,140	12,334 16,270,416
				50 69,660	20 43,848	
				207 297,972	1,905 2,413,044	1,128 1,513,512
				120 88,020	142 326,484	802 1,421,010
	252 140,832	640 385,128				
	80 167,670			18 22,464		
13,163 18,193,248	2,108 3,099,222	646 1,035,613	493 731,484	1,942 3,052,458	2,918 4,522,403	13,812 14,686,650
1,382	1,470	1,603	1,483	1,571	1,549	1,063
8,028 10,309,032	732 839,592		118 257,580	1,299 2,120,796	336 591,084	6 6,264
	828 1,460,592	156 337,771				
4,534 7,196,418	501 756,162		6 12,960	93 188,568	35 75,816	
570 648,432						
17 27,540						

## (1) 野 菜

産地	合計	1 月	2 月	3 月	4 月	5 月
ピース ( 続 )						
愛 知	4,537 5,072,820	639 832,032	1,115 1,213,758	1,392 1,414,584	1,132 1,370,931	249 233,469
三 重	512 422,831					512 422,831
和歌山	10 10,800					10 10,800
広 島	2,448 3,347,136				680 1,027,512	1,145 1,432,890
徳 島	2,392 2,502,036				608 712,044	1,776 1,781,352
福 岡	120 117,288				120 117,288	
熊 本	6,687 6,766,092	891 1,068,768	908 937,224	2,610 2,273,508	1,677 1,836,540	410 421,200
鹿児島	111,721 95,465,894	11,527 11,745,363	32,562 27,752,058	39,878 29,291,490	10,562 7,354,962	1,287 1,383,804
その他外国	1,086 1,421,982					
そらまめ						
合 計	160,647 70,672,934	10,660 5,003,325	12,121 6,648,512	71,520 30,973,482	29,820 12,406,797	18,685 7,722,949
平均価格	439	469	548	433	416	413
岐 阜	7,761 3,206,454					7,742 3,204,121
青 森	16,700 7,192,044					
茨 城	192 105,408					160 86,400
新 潟	356 219,456					164 96,120
長 野	598 271,080					
愛 知	21 1,836					21 1,836
三 重	840 498,528					840 498,528
和歌山	11,394 4,926,528				9,054 4,152,816	2,340 773,712
徳 島	2,769 1,294,812				258 196,020	2,511 1,098,792
愛 媛	456 244,836				232 126,252	224 118,584
熊 本	3,604 1,528,632				324 221,400	3,280 1,307,232
鹿児島	115,956 51,183,320	10,660 5,003,325	12,121 6,648,512	71,520 30,973,482	19,952 7,710,309	1,403 537,624
えだまめ						
合 計	375,402 277,130,877	29 41,828	41 29,700	180 124,070	2,819 5,845,399	14,576 23,211,836



単位 上段 数量 = K g  
下段 金額 = 円

6 月	7 月	8 月	9 月	1 0 月	1 1 月	1 2 月
6 3,186					4 4,860	
				295 394,470	268 420,984	60 71,280
8 8,640					28 34,128	163 194,724
				75 128,304	2,247 3,395,531	13,583 14,414,382
	47 42,876	490 697,842	369 460,944	180 220,320		
16,427 7,203,233	1,114 404,568					300 310,068
438	363					1,033
19 2,333						
16,184 7,058,556	516 133,488					
32 19,008						
192 123,336						
	598 271,080					
						300 310,068
64,183 52,319,585	123,067 82,798,318	92,391 58,730,968	43,616 27,941,964	27,001 19,839,895	7,282 5,889,726	217 357,588

## (1) 野 菜

産地	合計	1 月	2 月	3 月	4 月	5 月
えだまめ ( 続 )						
平均価格	738	1,442	724	689	2,073	1,592
岐 阜	291,044 236,770,856	5 2,948			2,435 5,571,408	13,886 22,581,440
北海道	240 75,600					
秋 田	4,010 2,589,408					
山 形	3,285 2,514,240					
群 馬	12,320 6,331,252					
富 山	30,519 14,927,296					
長 野	8,976 3,611,272					
静 岡	2,494 2,182,464	24 38,880	12 19,440	24 29,160		
愛 知	6,464 5,413,936		29 10,260			330 231,444
京 都	53 66,312					
徳 島	15,448 2,278,044					360 398,952
沖 縄	57 98,496				48 97,200	
台 湾	492 271,701			156 94,910	336 176,791	
ささげ						
合 計	47,792 43,004,213			6 21,935	513 1,130,252	1,467 2,304,018
平均価格	899			3,655	2,203	1,570
岐 阜	27,724 29,078,306			6 21,935	513 1,130,252	1,467 2,304,018
愛 知	20,068 13,925,907					
その他豆科野菜						
合 計	2,889 3,157,314	27 40,500	4 4,968	2 1,836	9 12,517	139 223,462
平均価格	1,092	1,500	1,242	918	1,390	1,607
岐 阜	1,836 2,134,445	2 540	4 4,968	2 1,836	5 9,288	139 223,462
北海道	25 39,960	25 39,960				
新 潟	22 24,624					
石 川	6 12,420					

単位 上段 数量 = K g  
下段 金額 = 円

6 月	7 月	8 月	9 月	1 0 月	1 1 月	1 2 月
815	672	635	640	734	808	1,647
49,028 45,794,063	98,363 71,250,770	67,899 46,570,396	26,376 19,891,761	25,826 19,309,496	7,216 5,788,638	10 9,936
			240 75,600			
	150 108,000	2,960 1,934,928	900 546,480			
	5 8,208	2,340 1,919,808	940 586,224			
1,100 244,080	9,770 5,295,316	1,375 710,640	70 75,816	5 5,400		
	6,551 4,134,823	10,891 4,800,276	12,184 5,600,600	893 391,597		
	80 44,647	6,257 2,505,146	2,639 1,061,479			
900 836,460	870 602,208	70 30,240	120 57,672	210 120,960	66 101,088	198 346,356
4,857 4,568,454	1,147 572,534	23 11,782	11 7,020	67 12,442		
10 12,312	43 54,000					
8,288 864,216	6,088 727,812	576 247,752	136 39,312			9 1,296
6,344 7,523,236	20,245 14,722,426	15,881 14,231,922	3,246 3,007,751	90 62,673		
1,185	727	896	926	696		
1,349 2,189,160	9,649 9,225,738	11,480 11,168,524	3,170 2,976,006	90 62,673		
4,995 5,334,076	10,596 5,496,688	4,401 3,063,398	76 31,745			
287 365,202	636 467,768	749 725,598	4 9,213	99 42,974	60 37,649	873 1,225,627
1,272	735	968	2,303	434	627	1,403
287 365,202	465 295,897	2 1,782		50 18,144	38 13,025	842 1,200,301
		6 12,420			22 24,624	

## (1) 野 菜

産地	合計	1 月	2 月	3 月	4 月	5 月
その他豆科野菜 ( 続 )						
愛 知	1,000 945,865				4 3,229	
かんしょ						
合 計	2,150,329 632,420,974	256,143 68,731,951	241,513 64,093,055	262,375 73,331,752	191,554 59,299,184	126,380 46,693,708
平均価格	294	268	265	279	309	369
岐 阜	2,580 246,315	35 3,996		110 15,120		
茨 城	986,300 273,629,454	121,775 30,434,125	106,685 26,235,253	157,970 41,526,454	102,320 30,130,105	57,490 22,256,656
千 葉	102,785 30,652,976	8,655 2,881,483	15,800 4,681,552	4,870 1,394,388	4,595 1,414,876	2,750 1,095,768
石 川	100 36,720					
愛 知	2,680 387,558	108 41,267	13 1,404			
京 都	175 65,394					
徳 島	620,600 190,934,787	81,995 22,704,948	67,600 18,183,150	52,490 16,284,078	46,545 15,983,784	40,905 14,201,244
香 川	445 95,904					
高 知	1,838 861,624					365 198,288
熊 本	285,350 92,423,970	30,415 8,805,132	40,020 11,985,192	42,005 12,670,236	34,495 10,752,696	24,305 8,599,716
宮 崎	49,684 14,140,425	5,315 1,720,440	3,565 1,029,564	1,400 455,544	1,614 469,299	
鹿 児 島	97,792 28,945,847	7,845 2,140,560	7,830 1,976,940	3,530 985,932	1,985 548,424	565 342,036
馬 鈴 薯						
合 計	8,022,129 1,794,618,434	660,066 125,346,084	569,280 142,060,824	557,025 194,734,444	838,330 273,688,092	905,116 255,104,621
平均価格	223	189	249	349	326	281
岐 阜	4,946 504,090	160 19,224				1,501 157,140
北海道	3,929,011 722,711,851	418,460 70,994,340	328,650 66,126,510	83,900 18,657,540	5,100 413,100	20,400 1,674,432
青 森	67,020 7,952,191					
茨 城	99,140 15,838,416					
千 葉	2,200 440,208					
静 岡	54,240 13,751,161					15,840 5,688,967
愛 知	1,112 119,911	16 4,470		5 1,728		15 4,612

単位 上段 数量 = K g  
下段 金額 = 円

6 月	7 月	8 月	9 月	1 0 月	1 1 月	1 2 月
	171 171, 871	741 711, 396	4 9, 213	49 24, 830		31 25, 326
81, 580 33, 375, 748 409	96, 568 31, 168, 978 322	152, 135 43, 622, 723 286	207, 999 60, 478, 408 290	179, 343 50, 100, 384 279	182, 382 50, 197, 524 275	172, 357 51, 327, 559 297
			400 20, 909	415 40, 208	689 65, 329	931 100, 753
37, 540 15, 313, 396	34, 620 10, 385, 069	77, 730 22, 097, 081	103, 565 28, 205, 945	56, 175 14, 287, 266	68, 755 16, 720, 732	61, 675 16, 037, 372
9, 825 3, 973, 158	15, 635 4, 437, 342	2, 000 528, 390	3, 670 1, 061, 370	13, 875 3, 867, 226	11, 760 2, 928, 204	9, 350 2, 389, 219
				100 36, 720		
	1, 500 200, 232	770 85, 752	113 8, 424	21 8, 694	134 33, 091	21 8, 694
					175 65, 394	
12, 690 4, 596, 966	20, 650 8, 004, 042	52, 185 16, 083, 846	57, 145 18, 048, 042	60, 625 17, 835, 984	58, 870 17, 044, 128	68, 900 21, 964, 575
	295 76, 464	150 19, 440				
950 464, 400	523 198, 936					
11, 540 4, 263, 840			25, 060 8, 356, 338	23, 485 8, 064, 414	26, 850 9, 280, 332	27, 175 9, 646, 074
1, 820 1, 037, 664	2, 400 979, 776	2, 255 625, 428	4, 625 1, 452, 708	10, 745 2, 344, 788	12, 490 3, 113, 154	3, 455 912, 060
7, 215 3, 726, 324	20, 945 6, 887, 117	17, 045 4, 182, 786	13, 421 3, 324, 672	13, 902 3, 615, 084	2, 659 947, 160	850 268, 812
830, 604 133, 110, 516 160	427, 506 55, 615, 094 130	553, 184 83, 899, 465 151	787, 379 147, 045, 953 186	641, 291 115, 645, 806 180	578, 780 119, 887, 505 207	673, 568 148, 480, 030 220
3, 051 317, 520	186 6, 480	8 432				40 3, 294
	149, 800 17, 914, 392	527, 370 80, 864, 590	787, 370 147, 044, 333	641, 290 115, 644, 424	549, 480 113, 327, 909	417, 191 90, 050, 281
	41, 310 4, 932, 576	25, 710 3, 019, 615				
	99, 140 15, 838, 416					
	2, 200 440, 208					
27, 820 6, 310, 156	10, 580 1, 752, 038					
903 70, 168	60 19, 440	96 14, 828	9 1, 620	1 1, 382		7 1, 663

## (1) 野 菜

産地	合計	1 月	2 月	3 月	4 月	5 月
馬 鈴 薯 ( 続 )						
三 重	25,740 2,922,048					
徳 島	6,880 1,095,228					4,050 694,548
長 崎	1,779,460 409,327,592	132,930 27,425,574	5,920 1,493,964		159,810 51,404,652	543,150 154,688,238
熊 本	286,010 47,162,088					69,450 20,592,252
鹿 児 島	1,766,370 572,793,650	108,500 26,902,476	234,710 74,440,350	473,120 176,075,176	673,420 221,870,340	250,710 71,604,432
インカのめざめ						
合 計	55,800 9,559,620	5,100 883,008	10,200 1,766,016	10,200 1,710,936		
平均価格	171	173	173	167		
北海道	55,800 9,559,620	5,100 883,008	10,200 1,766,016	10,200 1,710,936		
里 芋						
合 計	1,178,124 366,195,119	101,929 27,966,346	104,350 27,841,158	103,012 31,596,744	45,724 15,410,811	37,427 23,060,646
平均価格	310	274	266	306	337	616
岐 阜	243,637 51,917,085	43,739 8,792,410	34,960 7,413,736	25,193 4,768,907	845 199,778	324 157,464
青 森	10 8,910	10 8,910				
千 葉	12,704 1,415,124	1,180 112,428	2,820 244,620	100 45,360	3,264 350,460	1,760 233,928
福 井	189,050 60,463,854				20 41,040	
静 岡	14,283 7,226,118	55 44,820				
愛 知	5,118 536,392	87 15,033	168 21,254	819 76,561	425 31,687	
愛 媛	390,660 125,431,784	50,350 17,403,093	58,712 18,413,676	70,960 25,240,680	37,648 12,784,500	3,670 1,289,736
高 知	2,148 1,158,408					
熊 本	118,870 27,939,924	5,420 1,337,256	6,090 1,419,552	3,920 854,820		
宮 崎	76,546 27,583,740					
鹿 児 島	109,448 59,241,110	288 100,656		420 273,456	2,222 1,729,566	31,173 21,272,058
中 国	15,650 3,272,670	800 151,740	1,600 328,320	1,600 336,960	1,300 273,780	500 107,460
ながいも						
合 計	1,569,860 478,647,189	76,390 23,510,747	103,790 31,132,448	115,415 33,559,856	151,310 44,520,301	138,910 42,270,574

単位 上段 数量 = K g  
下段 金額 = 円

6 月	7 月	8 月	9 月	1 0 月	1 1 月	1 2 月
6,300 769,608  2,830 400,680  588,060 100,150,668  175,730 23,190,840  25,910 1,900,876	19,440 2,152,440    63,960 9,180,108  40,830 3,378,996				29,300 6,559,596	256,330 58,424,792
				10,200 1,841,616  180  10,200 1,841,616	5,100 920,808  180  5,100 920,808	15,000 2,437,236  162  15,000 2,437,236
41,338 22,035,326  533  205 99,630  440 119,340  1,688 1,034,208  215 80,460  37,740 20,480,558  1,050 221,130	35,931 15,942,150  443  300 145,800  200 129,600  750 157,950	34,683 13,938,534  401  323 156,978  850 446,040  800 168,480	86,437 29,790,634  344  873 230,051  27,610 10,049,454  4,200 1,129,140  39,435 11,795,868	131,437 35,932,523  273  3,904 412,499  58,560 15,442,024  31,270 7,876,548  1,800 379,080	198,249 51,604,231  260  48,992 10,441,484  40,060 10,210,833  33,000 7,623,936  310 103,248  545 258,012  1,700 358,020	257,607 71,076,016  275  83,979 19,098,348  41,600 13,902,808  34,970 7,698,672  646 253,800  5,719 1,855,332  2,300 484,380
149,990 46,574,666	119,685 38,257,586	122,160 40,602,433	121,620 40,127,995	167,710 50,196,716	101,360 28,771,740	201,520 59,122,127

## (1) 野 菜

産地	合計	1 月	2 月	3 月	4 月	5 月
ながいも ( 続 )						
平均価格	304	307	299	290	294	304
岐 阜	260 26,460			5 648		
北海道	134,300 40,197,697	7,200 2,121,120	11,300 3,435,480	11,000 3,307,176	14,400 4,331,880	7,200 2,032,560
青 森	1,401,600 429,130,712	67,190 20,828,027	90,490 27,167,768	102,410 29,755,232	133,910 39,443,221	129,910 39,790,894
長 野	31,200 8,490,960	2,000 561,600	2,000 529,200	2,000 496,800	3,000 745,200	1,800 447,120
鳥 取	2,500 801,360					
やまのいも						
合 計	55,268 30,145,745	4,832 2,411,964	4,484 2,465,856	4,722 2,646,950	5,220 2,752,920	2,968 1,716,768
平均価格	545	499	549	560	527	578
岐 阜	56 109,196					
群 馬	54,494 29,598,933	4,832 2,411,964	4,484 2,465,856	4,722 2,646,950	5,132 2,720,952	2,968 1,716,768
埼 玉	200 151,200					
福 井	28 11,448					
愛 知	88 41,040					
大 阪	32 13,824				32 13,824	
和歌山	184 61,020					
愛 媛	166 107,244				56 18,144	
宮 崎	20 51,840					
たまねぎ						
合 計	20,798,997 2,212,827,353	1,847,429 155,050,819	1,866,615 168,205,465	2,416,317 231,475,212	1,738,543 135,951,344	1,498,705 131,372,867
平均価格	106	83	90	95	78	87
岐 阜	90,578 7,680,119				10,516 627,804	15,831 1,223,143
北海道	14,168,247 1,491,933,482	1,745,320 136,001,910	1,649,160 129,507,110	1,908,525 154,755,630	884,648 70,428,906	277,395 22,771,616
富 山	254,100 27,951,480					
静 岡	124,020 22,393,260	8,550 1,943,352	71,250 14,128,830	34,730 5,342,436	9,330 899,208	70 9,450
愛 知	3,471,364 339,970,672	84,669 15,844,981	135,655 22,950,000	444,952 66,118,734	823,974 62,360,144	986,288 82,832,138



単位 上段 数量 = K g  
下段 金額 = 円

6 月	7 月	8 月	9 月	1 0 月	1 1 月	1 2 月
310	319	332	329	299	283	293
	5		40	70	140	
	540		9,504	7,560	8,208	
10,800	12,820	17,880	11,340		15,490	14,870
3,260,520	3,966,516	5,786,575	3,671,568		4,369,734	3,914,568
135,390	100,860	96,280	110,240	167,640	84,230	183,050
42,285,986	32,584,130	32,470,098	36,446,923	50,189,156	23,972,598	54,196,679
3,800	5,500	6,000			1,500	3,600
1,028,160	1,544,400	1,706,400			421,200	1,010,880
	500	2,000				
	162,000	639,360				
2,052	5,096	4,608	5,084	5,176	6,452	4,574
1,298,916	2,981,394	2,604,096	2,796,001	2,676,035	3,115,271	2,679,574
633	585	565	549	517	482	585
					4	52
					562	108,634
2,052	4,912	4,608	5,084	5,136	6,408	4,156
1,298,916	2,920,374	2,604,096	2,796,001	2,645,795	3,084,469	2,286,792
				40	40	120
				30,240	30,240	90,720
						28
						11,448
						88
						41,040
	184					
	61,020					
						110
						89,100
						20
						51,840
1,538,082	1,544,893	1,466,944	1,630,880	1,867,435	1,846,901	1,536,253
156,265,992	171,943,956	154,537,022	177,977,302	216,464,529	274,609,178	238,973,667
101	111	105	109	115	148	155
31,764	26,545	3,882		2,040		
2,845,142	2,582,011	328,212		73,807		
53,760		848,020	1,607,160	1,837,995	1,828,857	1,527,407
4,506,732		81,864,594	173,155,968	211,450,586	270,124,667	237,365,763
10,000	152,300	91,800				
1,193,400	17,807,256	8,950,824				
	90					
	69,984					
713,188	195,798	63,995		18,020	4,514	311
63,187,584	15,818,129	5,206,264		3,368,952	2,181,308	102,438

## (1) 野 菜

産地	合計	1 月	2 月	3 月	4 月	5 月
たまねぎ ( 続 )						
京 都	800 151,200					
兵 庫	2,563,228 301,558,401				2,000 200,880	210,731 23,019,012
和歌山	4,000 371,520					
長 崎	22,690 4,410,450		2,590 402,408	20,100 4,008,042		
熊 本	7,300 1,333,260			400 65,124	1,500 367,200	2,400 543,240
アメリカ	11,595 2,984,958	700 187,380	850 229,500	300 81,000	120 54,000	250 67,500
ニュージーランド	8,025 1,991,842			600 162,000	975 256,770	800 216,000
中 国	73,050 10,096,709	8,190 1,073,196	7,110 987,617	6,710 942,246	5,480 756,432	4,940 690,768
にんにく						
合 計	180,684 287,653,254	11,105 17,187,303	13,241 20,315,750	11,819 18,447,244	15,749 34,451,415	16,165 30,952,108
平均価格	1,592	1,547	1,534	1,560	2,187	1,914
岐 阜	2,888 2,596,050					189 38,005
北海道	8,405 13,911,912					
青 森	103,752 245,763,139	7,557 16,081,869	8,043 18,686,203	5,923 16,600,422	9,249 32,077,424	8,232 26,461,101
愛 知	91 21,546					32 8,802
徳 島	1,844 2,231,712				200 302,400	1,218 1,495,368
香 川	530 844,020					
熊 本	1,720 1,432,620			100 30,240		1,620 1,402,380
韓 国	120 43,416					
中 国	61,334 20,808,839	3,548 1,105,434	5,198 1,629,547	5,796 1,816,582	6,300 2,071,591	4,874 1,546,452
らっきょう						
合 計	121,650 87,836,314				3,750 3,071,412	70,977 52,868,484
平均価格	722				819	744
岐 阜	583 660,982					92 101,412
福 井	17,180 6,917,184					11,440 5,206,464
鳥 取	56,830 42,187,824					21,480 16,939,044

単位 上段 数量 = K g  
下段 金額 = 円

6 月	7 月	8 月	9 月	1 0 月	1 1 月	1 2 月
				800 151,200		
715,210 82,668,191 4,000 371,520	1,164,220 134,690,040	453,402 57,200,278	17,665 3,780,000			
3,000 357,696						
	350 94,500			1,400 438,480	6,320 1,318,032	1,305 514,566
2,300 416,880	750 202,500	1,425 371,250	1,175 366,442			
4,860 718,847	4,840 679,536	4,420 615,600	4,880 674,892	7,180 981,504	7,210 985,171	7,230 990,900
11,624 17,316,289 1,489	9,602 13,910,140 1,448	14,316 16,462,052 1,149	14,171 17,337,845 1,223	19,706 34,923,854 1,772	21,067 32,826,700 1,558	22,119 33,522,554 1,515
601 528,520	940 1,064,340	924 753,300	85 109,512	72 53,503	70 40,403	7 8,467
		400 743,040	2,560 4,078,080	4,925 8,838,072	520 252,720	
5,655 14,240,773	4,309 11,129,701	6,344 12,674,124	5,544 11,057,688	9,725 24,193,751	16,059 30,898,823	17,112 31,661,260
49 11,016	10 1,728					
206 226,692	220 207,252					
530 844,020						
	120 43,416					
4,583 1,465,268	4,003 1,463,703	6,648 2,291,588	5,982 2,092,565	4,984 1,838,528	4,418 1,634,754	5,000 1,852,827
46,921 31,893,178 679	2 3,240 1,620					
491 559,570						
5,740 1,710,720						
35,350 25,248,780						

## (1) 野 菜

産地	合計	1 月	2 月	3 月	4 月	5 月
らっきょう ( 続 )						
徳 島	37,245 29,484,972				1,280 778,680	31,015 24,573,672
高 知	8,470 7,761,204				2,470 2,292,732	5,780 5,296,212
宮 崎	170 69,228					
鹿児島	1,170 751,680					1,170 751,680
沖 縄	2 3,240					
その他土物類						
合 計	4,263 3,396,281	450 249,672	676 387,025	286 262,006	141 148,608	117 136,577
平均価格	796	554	572	916	1,053	1,167
岐 阜	689 268,326	224 76,032	327 144,396	61 27,756		
北海道	404 99,792					
青 森	4 2,160	4 2,160				
茨 城	3 4,428					
長 野	6 4,752					
静 岡	1,924 2,370,265	118 121,824	123 143,154	192 219,348	141 148,608	117 136,577
愛 知	236 113,546	24 12,828	72 29,891	33 14,902		
徳 島	997 533,012	80 36,828	154 69,584			
ゆり根						
合 計	51,699 38,481,389	665 433,075				
平均価格	744	651				
岐 阜	30 65					
北海道	51,669 38,481,324	665 433,075				
わさび						
合 計	1,482 5,139,485	30 134,568	148 441,785	786 1,985,742	144 427,842	92 230,289
平均価格	3,467	4,485	2,985	2,526	2,971	2,503
青 森	2 8,856					
岩 手	4 15,466					

単位 上段 数量 = K g  
下段 金額 = 円

6 月	7 月	8 月	9 月	1 0 月	1 1 月	1 2 月
4,950 4,132,620 220 172,260 170 69,228						
	2 3,240					
136 186,084 1,368	200 244,706 1,223	78 153,792 1,971	100 161,190 1,611	250 345,847 1,383	935 576,133 616	894 544,641 609
			9 594		44 6,588	24 12,960
					248 66,096	156 33,696
		3 4,428				
136 186,084	200 244,706	72 143,532	91 160,596	236 338,364	279 299,754	219 227,718
		3 5,832		14 7,483	46 22,903	44 19,707
					312 176,040	451 250,560
		46 17,345	483 550,584	4,400 3,774,902	15,470 12,078,526	30,635 21,626,957
		377	1,139	857	780	705
		30 65				
		16 17,280	483 550,584	4,400 3,774,902	15,470 12,078,526	30,635 21,626,957
68 255,053 3,750	54 267,106 4,946	32 182,672 5,708	24 145,336 6,055	22 196,560 8,934	26 253,800 9,761	56 618,732 11,048
2 8,856						
		4 15,466				

## (1) 野 菜

産地	合計	1 月	2 月	3 月	4 月	5 月
わさび ( 続 )						
静 岡	1,093 4,520,461	12 109,080	85 351,713	700 1,856,790	40 257,418	24 126,393
徳 島	383 594,702	18 25,488	63 90,072	86 128,952	104 170,424	68 103,896
しょうが						
合 計	419,693 313,491,481	14,975 7,572,992	10,430 7,777,199	20,162 16,514,906	62,295 53,935,274	65,244 62,542,938
平均価格	746	505	745	819	865	958
岐 阜	3,341 2,775,480	180 149,688	240 199,584	339 281,912	336 279,416	375 311,848
岩 手	45 38,394					
茨 城	361 400,572					
群 馬	120 110,160					
千 葉	8,000 5,312,034	60 32,400		3,890 2,601,720	4,030 2,667,114	
静 岡	1,109 1,361,664			4 7,776	120 169,776	296 374,976
愛 知	4,879 4,058,328	20 23,684	18 29,160	21 34,020	21 34,020	52 69,552
和歌山	48,888 31,119,876					4,592 4,543,992
愛 媛	108 132,192				108 132,192	
高 知	321,067 254,854,490	11,917 6,281,712	7,888 6,625,368	12,060 11,694,564	53,395 48,693,960	57,916 56,422,958
熊 本	1,136 1,354,806	208 217,566	88 107,406	81 101,088	91 113,724	102 120,042
宮 崎	130 157,950					
中 国	30,509 11,815,535	2,590 867,942	2,196 815,681	3,767 1,793,826	4,194 1,845,072	1,911 699,570
唐辛子						
合 計	788 1,028,798	60 65,286	29 36,288	114 176,472	200 250,560	153 204,228
平均価格	1,305	1,088	1,251	1,548	1,252	1,334
岐 阜	2 1,426					
愛 知	6 4,288					
京 都	2 5,832					1 4,104
高 知	778 1,017,252	60 65,286	29 36,288	114 176,472	200 250,560	152 200,124

単位 上段 数量 = K g  
下段 金額 = 円

6 月	7 月	8 月	9 月	1 0 月	1 1 月	1 2 月
38 199,973	44 251,392	28 167,206	24 145,336	22 196,560	26 253,800	50 604,800
28 46,224	10 15,714					6 13,932
84,755 67,462,166	70,245 40,326,928	44,328 25,620,072	16,007 10,059,552	10,769 7,553,000	9,164 6,886,458	11,319 7,239,996
795	574	577	628	701	751	639
396 329,312	375 311,848	423 351,766	339 280,474	338 279,632		
				45 38,394		
249 297,324	112 103,248					
			120 110,160			
					20 10,800	
657 772,416	32 36,720					
21 34,020	783 950,940	2,992 2,321,168	835 454,628	22 35,640	79 47,196	15 24,300
12,712 10,249,956	17,864 9,745,272	12,960 6,249,096	760 331,560			
68,360 54,827,496	48,473 28,149,552	25,772 15,819,624	11,865 8,019,432	7,716 6,143,256	6,960 5,965,056	8,745 6,211,512
32 37,908	74 88,452	88 107,406	109 132,678	98 120,042	85 107,406	80 101,088
78 94,770	52 63,180					
2,250 818,964	2,480 877,716	2,093 771,012	1,979 730,620	2,550 936,036	2,020 756,000	2,479 903,096
113 146,988	105 131,652	2 1,502	3 2,322		8 12,744	1 756
1,300	1,253	751	774		1,593	756
		1 670				1 756
	2 1,134	1 832	3 2,322			
1 1,728						
112 145,260	103 130,518				8 12,744	

## (1) 野 菜

産地	合計	1 月	2 月	3 月	4 月	5 月
とうがらし						
合 計	25,586 20,025,297	633 674,492	903 1,021,410	2,100 2,107,890	1,647 1,570,266	1,191 1,283,931
平均価格	782	1,065	1,131	1,003	953	1,078
岐 阜	743 497,974					
高 知	24,843 19,527,323	633 674,492	903 1,021,410	2,100 2,107,890	1,647 1,570,266	1,191 1,283,931
め 類						
合 計	54,016 73,996,412	4,281 4,894,455	4,310 4,924,176	4,329 7,131,924	4,815 6,994,731	4,469 5,503,467
平均価格	1,369	1,143	1,142	1,647	1,452	1,231
岐 阜	29,376 19,280,813	2,310 1,469,724	2,267 1,366,953	2,301 1,545,464	2,463 1,688,635	2,445 1,670,917
茨 城	1 5,832		1 5,832			
山 梨	87 807,559	3 33,048	5 43,416	11 100,872	3 36,288	2 27,000
静 岡	2,419 7,104,888	179 532,224	175 508,032	182 532,224	187 551,880	188 545,832
愛 知	3,430 30,983,969	212 1,589,706	227 1,792,174	360 3,679,370	333 3,281,532	263 2,066,180
三 重	986 2,207,919	115 260,755	80 183,114	99 229,316	80 184,032	53 116,424
兵 庫	14 6,804		14 6,804			
広 島	443 1,197,180	32 86,400	36 97,200	44 118,800	48 129,600	40 108,000
福 岡	3,101 5,123,898	306 393,120	237 318,870	213 385,020	268 429,840	307 414,180
大 分	3,348					
中 国	14,159 7,274,202	1,124 529,478	1,268 601,781	1,119 540,858	1,433 692,924	1,171 554,934
し そ						
合 計	43,439 58,960,483	297 1,294,380	272 1,232,172	382 1,859,436	402 1,911,708	4,800 5,262,138
平均価格	1,357	4,358	4,530	4,867	4,755	1,096
岐 阜	374 212,565					5 5,184
愛 知	43,060 58,744,354	297 1,294,380	272 1,232,172	382 1,859,436	397 1,908,144	4,795 5,256,954
福 岡	5 3,564				5 3,564	
おおば						
合 計	154,086 423,778,306	9,727 24,822,494	11,659 26,485,554	13,679 29,295,615	14,940 35,377,601	16,463 40,190,634



単位 上段 数量 = K g  
下段 金額 = 円

6 月	7 月	8 月	9 月	1 0 月	1 1 月	1 2 月
1, 876 2, 138, 022	3, 828 2, 924, 738	2, 743 1, 873, 951	2, 235 1, 827, 219	4, 907 2, 568, 349	2, 411 1, 195, 415	1, 112 839, 614
1, 139	764	683	817	523	495	755
	117 79, 662	124 76, 615	244 163, 047	248 170, 857	10 7, 793	
1, 876 2, 138, 022	3, 711 2, 845, 076	2, 619 1, 797, 336	1, 991 1, 664, 172	4, 659 2, 397, 492	2, 401 1, 187, 622	1, 112 839, 614
4, 661 6, 422, 428	4, 687 6, 511, 803	4, 781 6, 974, 318	4, 774 5, 905, 137	4, 487 6, 259, 516	4, 185 5, 993, 197	4, 237 6, 481, 260
1, 377	1, 389	1, 458	1, 236	1, 395	1, 432	1, 529
2, 597 1, 708, 300	2, 650 1, 795, 944	2, 682 1, 785, 096	2, 678 1, 775, 450	2, 522 1, 619, 920	2, 326 1, 493, 888	2, 135 1, 360, 522
1 23, 090	15 129, 881	12 106, 596	7 54, 000	11 98, 496	8 74, 520	9 80, 352
207 606, 312	201 588, 168	239 706, 104	235 695, 520	213 633, 528	204 592, 704	209 612, 360
348 2, 885, 500	278 2, 569, 643	312 3, 023, 988	266 2, 061, 092	313 2, 748, 760	243 2, 515, 880	275 2, 770, 144
76 169, 506	98 213, 678	92 204, 552	95 210, 384	54 117, 666	76 170, 640	68 147, 852
36 97, 200	44 118, 800	12 33, 480	35 94, 500	24 64, 800	44 118, 800	48 129, 600
214 321, 840	246 478, 440	283 500, 364	248 372, 060	217 378, 810	224 438, 210	338 693, 144
	1, 620					1, 728
1, 182 610, 680	1, 155 615, 629	1, 149 614, 138	1, 210 642, 131	1, 133 597, 536	1, 060 588, 555	1, 155 685, 558
30, 633 31, 495, 727	4, 706 5, 498, 042	365 1, 836, 648	270 1, 302, 804	363 1, 867, 212	439 2, 394, 576	510 3, 005, 640
1, 028	1, 168	5, 031	4, 825	5, 143	5, 454	5, 893
230 147, 863	139 59, 518					
30, 403 31, 347, 864	4, 567 5, 438, 524	365 1, 836, 648	270 1, 302, 804	363 1, 867, 212	439 2, 394, 576	510 3, 005, 640
17, 004 44, 578, 145	16, 111 49, 767, 167	11, 504 40, 098, 532	12, 018 36, 845, 183	11, 690 31, 430, 354	9, 968 31, 275, 980	9, 323 33, 611, 047

## (1) 野 菜

産地	合計	1 月	2 月	3 月	4 月	5 月
おおば ( 続 )						
平均価格	2,750	2,551	2,271	2,141	2,367	2,441
岐 阜	140 217,080					
愛 知	152,278 418,563,202	9,595 24,457,670	11,521 26,140,170	13,539 28,920,639	14,804 34,997,225	16,323 39,806,586
京 都	10 34,560					
高 知	1,658 4,963,464	132 364,824	138 345,384	140 374,976	136 380,376	140 384,048
みょうが						
合 計	122,947 221,156,129	1,803 5,073,749	2,724 5,787,760	6,066 10,823,908	7,584 14,490,027	13,883 23,712,628
平均価格	1,798	2,814	2,124	1,784	1,910	1,708
岐 阜	392 567,955					140 259,200
宮 城	1 2,074					
茨 城	2 5,972					1 3,110
長 野	2,415 1,370,574					
愛 知	36 74,174				36 74,174	
高 知	120,101 219,135,380	1,803 5,073,749	2,724 5,787,760	6,066 10,823,908	7,548 14,415,853	13,742 23,450,318
ハーブ類						
合 計	2,127 14,435,178	139 947,943	132 938,644	164 1,201,727	149 1,054,280	155 949,466
平均価格	6,786	6,819	7,110	7,327	7,075	6,125
岐 阜	490 3,441,420	16 118,260	12 127,440	21 219,240	30 240,840	30 186,300
岩 手	10 29,700		1 5,400	6 16,200		
茨 城	22 1,010,205	2 76,950	1 73,926	9 96,363	1 58,482	49,653
群 馬	9 34,452					1 5,400
千 葉	1 119,475	6,156	15,120	18,792	11,340	15,687
新 潟	336,528	26,676	31,293	35,397	22,059	23,085
長 野	60 994,869	9 140,832	8 105,408	9 119,232	8 128,736	9 117,315
愛 知	1,219 5,810,865	79 332,100	78 327,499	87 444,917	81 381,143	86 338,861
三 重	168 1,841,211	12 131,868	12 140,292	8 118,314	15 145,395	16 158,679

単位 上段 数量 = K g  
下段 金額 = 円

6 月	7 月	8 月	9 月	1 0 月	1 1 月	1 2 月
2,621	3,089	3,485	3,065	2,688	3,137	3,605
120	20					
178,200	38,880					
16,748	15,947	11,372	11,886	11,546	9,818	9,179
44,033,609	49,275,119	39,604,324	36,442,127	31,047,602	30,801,644	33,036,487
					10	
					34,560	
136	144	132	132	144	140	144
366,336	453,168	494,208	403,056	382,752	439,776	574,560
20,428	24,734	14,806	20,383	6,256	2,776	1,504
33,971,324	45,574,727	33,465,008	27,803,228	9,430,603	5,738,060	5,285,107
1,662	1,842	2,260	1,364	1,507	2,067	3,514
150	48	27	26	1		
252,720	23,893	18,576	12,961	605		
1						
2,074						
1						
2,862						
		160	2,225	30		
		144,720	1,222,614	3,240		
20,276	24,686	14,619	18,132	6,225	2,776	1,504
33,713,668	45,550,834	33,301,712	26,567,653	9,426,758	5,738,060	5,285,107
178	235	198	162	191	200	224
1,138,995	1,481,301	1,395,344	1,152,279	1,341,117	1,327,941	1,506,141
6,398	6,303	7,047	7,112	7,021	6,639	6,723
35	56	59	46	57	56	72
227,340	412,884	409,644	317,412	368,712	357,480	455,868
1	2					
2,700	5,400					
1	2	2	2			2
68,364	73,251	95,985	122,337	111,537	93,042	90,315
	1	3	4			
	2,700	10,800	15,552			
	1					
9,315	17,847	2,052		14,580	8,586	
26,676	20,007	27,702	24,624	31,293	30,267	37,449
3	2	2			5	5
79,488	33,831	34,992	43,092	43,605	70,011	78,327
109	146	108	94	112	117	122
492,318	679,158	588,233	472,284	580,770	563,976	609,606
26	23	21	13	14	5	3
199,557	219,699	203,472	135,000	154,386	123,255	111,294

## (1) 野菜

産地	合計	1月	2月	3月	4月	5月
ハーブ類 ( 続 )						
山口	864		864			
福岡	2 67,014				9,072	1 6,156
佐賀	16 48,492			2 8,100	6 18,900	5 13,500
大分	5,184					2,430
沖縄	130 694,899	21 115,101	20 111,402	22 125,172	8 38,313	7 32,400
その他香辛・つま物野菜						
合計	34,193 98,416,455	6,449 18,692,554	2,247 5,178,503	2,375 7,679,506	2,253 6,648,871	4,121 9,314,599
平均価格	2,878	2,898	2,304	3,233	2,951	2,260
岐阜	5,953 16,029,498	4,743 14,043,510	24 29,030	50 50,090	30 35,478	29 52,650
北海道	266 375,127			15 64,476	51 186,451	
岩手	99 238,140			63 158,760	36 79,380	
秋田	43 228,679			6 43,740	28 158,058	
山形	542 1,077,149	18 37,876	1 2,700			12 24,516
茨城	2 972			2 972		
栃木	2 4,212				2 4,212	
群馬	86 434,592			69 343,008		
千葉	28 16,200					
神奈川	1,101 328,504	84 25,218	140 41,364	72 21,546		48 15,984
新潟	129 709,203		8 33,696	89 483,267	32 192,240	
長野	155 328,148					13 36,504
静岡	384 1,433,242	103 570,080	20 62,210	26 80,873	28 87,094	24 74,652
愛知	15,765 57,086,597	773 2,239,489	926 2,444,257	1,320 5,158,427	1,467 4,955,884	2,585 4,879,753
三重	76 189,216					
京都	294 1,158,948	72 283,824	93 366,606	18 70,956		
大阪	24 36,288	24 36,288				
兵庫	1,554 5,279,581	89 307,347	107 364,458	116 401,635	121 422,044	120 398,779

単位 上段 数量 = K g  
下段 金額 = 円

6 月	7 月	8 月	9 月	1 0 月	1 1 月	1 2 月
						1 26,730
9,504	8,424	7,128				
		3 7,992				
2,754						
3	2		3	8	17	19
20,979	8,100	7,344	21,978	36,234	81,324	96,552
3,172	2,882	1,739	1,678	2,009	2,375	2,893
6,988,034	7,514,231	6,157,591	4,970,114	6,261,878	8,237,385	10,773,189
2,203	2,607	3,540	2,961	3,116	3,468	3,723
290	533	74	46	38	45	51
560,811	629,963	311,850	156,384	44,712	52,974	62,046
				20	100	80
				8,424	63,936	51,840
1	4		4			
1,944	11,880		13,057			
19	21	19	43	83	142	184
35,208	54,151	48,438	124,740	161,676	282,204	305,640
13			4			
85,536			6,048			
					2	26
					3,888	12,312
154	120			54	189	240
52,013	26,179			19,656	60,048	66,496
100	35	6		1		
276,480	6,804	1,102		7,258		
18	28	26	20	26	26	39
55,989	87,094	80,873	62,210	80,873	80,873	110,421
1,684	1,292	950	880	1,100	1,298	1,490
4,145,705	5,340,931	4,640,228	3,529,866	4,681,809	6,564,504	8,505,744
76						
189,216						
9	12			27	24	39
35,478	47,304			106,434	94,608	153,738
146	152	136	158	125	112	172
490,080	501,311	453,833	545,545	420,722	395,512	578,315

## (1) 野菜

産地	合計	1月	2月	3月	4月	5月
その他香辛・つま物野菜 ( 続 )						
和歌山	286 1,217,592					286 1,217,592
鳥取	279 331,560					
岡山	11 50,112					
広島	103 153,535	8 11,920	8 11,920	9 13,410	9 13,410	9 13,410
徳島	1,482 4,508,125	181 604,562	588 1,419,584	61 249,588		526 1,874,740
愛媛	25 149,040	25 149,040				
高知	1,425 935,863	64 15,552	60 25,272	68 29,160	60 29,376	85 52,747
福岡	9 32,206					4 12,960
熊本	16 51,840					16 51,840
大分	65 310,338					33 164,592
沖縄	17 70,200		7 34,830	6 20,790	4 14,580	
アメリカ	401 348,732	20 7,776	30 11,664	40 15,552	60 23,328	30 11,664
オーストラリア	95 58,752					
その他外国	3,476 5,244,264	245 360,072	235 330,912	345 473,256	325 447,336	301 432,216
生しいたけ						
合計	375,544 351,472,584	31,229 37,171,421	30,897 30,230,198	32,614 28,679,339	30,802 23,883,855	27,457 23,833,521
平均価格	935	1,190	978	879	775	868
岐阜	347,242 327,770,499	29,158 35,169,685	29,108 28,931,157	30,774 27,336,802	28,443 22,124,179	26,087 22,649,031
秋田	120 155,520					
富山	3,384 3,290,382	204 171,720	192 206,712	402 336,960	210 199,908	180 185,652
石川	153 151,956				90 83,916	
長野	2,260 3,970,685	222 459,459	57 141,021	68 156,708	319 389,966	190 346,626
愛知	144 211,334	91 175,705		745		
三重	65 125,090	65 125,090				
滋賀	6,318 5,445,144	30 38,880				
兵庫	79 83,010	29 35,770	30 30,716	20 16,524		

単位 上段 数量 = K g  
下段 金額 = 円

6 月	7 月	8 月	9 月	1 0 月	1 1 月	1 2 月
				100 138,240	179 193,320	11 50,112
8 11,920	9 13,410	9 13,475	8 11,920	9 13,410	9 13,410	8 11,920
90 297,324	8 13,392				2 1,944	26 46,991
176 105,192	204 156,168	188 140,724	268 161,784	152 95,688	44 50,760	56 73,440
		6,772		5 3,564	7,128	1,782
32 145,746						
32 45,144	41 32,292	34 33,048	20 7,776	36 29,268	26 102,600	32 28,620
		20 12,096	25 15,120	30 18,144	20 13,392	
324 454,248	423 593,352	277 415,152	202 335,664	203 432,000	157 256,284	439 713,772
25,016 21,740,165	27,398 19,501,644	22,972 18,886,555	27,866 25,496,512	28,558 30,068,139	46,400 44,884,909	44,335 47,096,326
869	711	822	914	1,052	967	1,062
23,456 20,343,509	25,984 18,331,961	21,516 17,614,098	23,489 22,616,973	23,252 24,759,399	44,293 43,000,579	41,682 44,893,126
				60 77,760	60 77,760	
237 236,736	297 284,148	372 330,966	291 289,332	312 329,184	324 335,124	363 383,940
					63 68,040	
162 323,784	277 342,727	164 217,567	268 412,279	185 379,620	148 337,284	200 463,644
1 1,242				50 32,400	2 1,242	
		390 381,348	2,958 1,628,424	2,640 3,106,836	90 104,976	210 184,680

## (1) 野 菜

産地	合計	1 月	2 月	3 月	4 月	5 月
生しいたけ ( 続 )						
岡 山	45 46,170				30 31,590	
広 島	69 153,900	45 121,500				
徳 島	1,025 878,418	80 43,200				120 95,256
愛 媛	55 64,260	55 64,260				
中 国	14,585 9,126,216	1,250 766,152	1,510 920,592	1,350 831,600	1,710 1,054,296	880 556,956
まつ茸						
合 計	7,695 66,265,710					
平均価格	8,611					
岐 阜	17 533,317					
長 野	29 1,116,155					
アメリカ	1,138 8,260,920					
カナダ	2,179 16,563,744					
中 国	4,261 39,538,314					
その他外国	71 253,260					
なめこ						
合 計	170,197 67,412,106	8,734 4,455,831	9,845 5,020,508	14,934 5,304,809	15,484 5,773,368	16,402 6,282,966
平均価格	396	510	509	355	372	383
岐 阜	42,090 18,822,150	2,853 1,730,937	2,671 1,537,616	2,312 1,293,689	2,838 1,329,924	3,504 1,572,168
長 野	127,862 48,546,810	5,881 2,724,894	7,174 3,482,892	12,622 4,011,120	12,401 4,400,298	12,898 4,710,798
静 岡	245 43,146				245 43,146	
えのきだけ						
合 計	1,260,841 286,146,434	87,614 29,361,501	109,834 31,498,584	125,275 19,660,240	106,929 17,282,525	71,806 17,303,735
平均価格	226	335	286	156	161	240
群 馬	30 13,176		30 13,176			
新 潟	5 1,782				5 1,782	
長 野	1,260,344 285,978,084	87,554 29,339,955	109,774 31,472,232	125,275 19,660,240	106,924 17,280,743	71,806 17,303,735



単位 上段 数量 = K g  
下段 金額 = 円

6 月	7 月	8 月	9 月	1 0 月	1 1 月	1 2 月
15 14,580				24 32,400	90 117,612	
280 264,330				455 358,020		
865 555,984	840 542,808	530 342,576	860 549,504	1,580 992,520	1,330 842,292	1,880 1,170,936
	66 665,496	1,320 9,798,678	2,309 21,160,487	2,668 24,623,185	1,154 8,762,364	178 1,255,500
	10,083	7,423	9,164	9,229	7,593	7,053
			12 369,432	5 163,885		
			25 944,975	4 171,180		
				360 3,012,120	611 4,064,580	167 1,184,220
		5 41,040	459 3,998,160	1,441 10,696,320	263 1,756,944	11 71,280
	66 665,496	1,315 9,757,638	1,813 15,847,920	822 10,453,320	245 2,813,940	
				36 126,360	35 126,900	
13,630 5,019,891	15,084 5,083,522	15,078 5,190,011	14,284 6,149,714	15,279 6,297,068	15,825 6,329,470	15,618 6,504,948
368	337	344	430	412	399	416
3,111 1,329,045	4,499 1,407,256	3,207 1,072,565	3,277 1,701,950	5,288 2,154,080	4,227 1,830,892	4,303 1,862,028
10,519 3,690,846	10,585 3,676,266	11,871 4,117,446	11,007 4,447,764	9,991 4,142,988	11,598 4,498,578	11,315 4,642,920
59,468 15,064,979	82,801 14,070,120	80,632 14,235,100	82,288 24,695,651	154,265 29,854,017	136,236 31,291,854	163,693 41,828,128
253	169	176	300	193	229	255
59,468 15,064,979	82,801 14,070,120	80,620 14,229,830	81,928 24,582,251	154,265 29,854,017	136,236 31,291,854	163,693 41,828,128

## (1) 野 菜

産地	合計	1 月	2 月	3 月	4 月	5 月
えのきだけ ( 続 )						
静 岡	360 113,400					
愛 知	42 18,446		30 13,176			
京 都	60 21,546	60 21,546				
しめじ茸						
合 計	493,294 195,908,808	29,789 17,567,676	36,782 18,798,813	42,556 16,271,074	39,789 13,059,812	30,927 12,615,190
平均価格	397	589	511	382	328	407
新 潟	15,029 11,957,525	434 459,216	813 732,564	1,389 1,093,458	746 614,089	930 768,961
富 山	5,387 4,234,792	519 475,277	506 468,926	438 405,000	430 344,520	618 438,039
福 井	388 460,944	22 26,136	28 33,264	34 40,392	36 42,768	28 33,264
長 野	388,166 137,186,805	24,530 13,102,876	31,354 14,776,414	35,929 12,204,675	33,254 9,292,427	23,837 8,635,150
静 岡	83,568 41,014,532	4,228 3,383,319	4,047 2,741,896	4,595 2,440,933	5,283 2,703,368	5,458 2,657,588
京 都	550 967,097	56 120,852	34 45,749	21 27,216	40 62,640	56 82,188
香 川	204 85,320			150 59,400		
鹿 児 島	2 1,793					
その他きのこ類						
合 計	214,457 160,546,107	14,725 12,226,710	16,559 12,495,876	17,331 11,780,065	17,452 12,249,652	13,965 10,666,242
平均価格	748	830	754	679	701	763
岐 阜	8,199 4,589,303	620 391,878	585 360,936	636 390,312	669 356,108	669 382,169
山 形	1 1,361					
群 馬	257 324,777	115 148,910	104 135,432		38 40,435	
千 葉	1,036 1,503,415	1 2,646				
新 潟	49,268 41,465,834	4,123 3,516,233	3,327 2,901,879	3,689 2,877,675	3,812 2,911,548	2,434 1,985,969
長 野	65,735 30,788,790	4,761 2,822,351	4,146 2,048,024	4,885 1,934,669	4,674 2,308,983	4,510 2,405,868
静 岡	63,025 48,485,899	3,369 3,063,984	6,747 4,950,743	6,370 4,340,011	6,589 4,428,490	4,890 3,890,010
愛 知	123 81,713	99 64,055				
三 重	9,658 8,174,930					

単位 上段 数量 = K g  
下段 金額 = 円

6 月	7 月	8 月	9 月	1 0 月	1 1 月	1 2 月
			360 113,400			
		12 5,270				
33,227 12,580,992	33,459 10,367,956	37,320 9,975,873	38,260 15,839,925	46,971 19,491,455	58,952 25,108,518	65,262 24,231,524
378	309	267	414	414	425	371
1,064 789,955	1,006 556,891	1,021 642,794	1,639 1,238,803	1,780 1,516,850	1,943 1,707,750	2,264 1,836,194
366 257,418	332 222,685	431 299,430	366 275,076	508 379,566	385 296,525	488 372,330
34 40,392	36 42,768	34 40,392	30 35,640	38 45,144	36 42,768	32 38,016
26,280 8,977,261	27,976 7,780,233	29,261 6,676,840	30,804 11,090,807	37,225 13,300,081	39,885 15,671,986	47,831 15,678,055
5,456 2,477,842	4,076 1,717,643	6,546 2,277,321	5,383 3,133,719	7,321 4,058,481	16,635 7,249,197	14,540 6,173,225
27 38,124	33 47,736	27 39,096	38 65,880	97 189,540	68 140,292	53 107,784
				2 1,793		54 25,920
13,570 9,760,586	15,261 9,329,353	15,594 10,270,519	18,791 15,101,725	23,751 19,694,464	23,737 19,108,250	23,721 17,862,665
719	611	658	803	829	804	753
743 386,640	742 383,767	665 355,671	767 447,552	765 432,324	653 340,551	685 361,395
				1 1,361		
			70 127,772	82 104,501	160 205,308	723 1,063,188
2,509 1,949,407	2,444 1,776,975	3,052 2,207,975	4,547 4,014,444	5,812 5,564,305	7,044 6,254,072	6,475 5,505,352
3,948 1,947,129	5,759 2,083,619	5,326 2,241,931	5,597 3,063,447	7,981 3,925,143	7,281 3,129,788	6,867 2,877,838
4,857 3,540,643	4,747 3,091,373	5,322 3,507,466	6,551 5,479,231	7,558 7,083,473	4,544 4,109,249	1,481 1,001,226
						24 17,658
				389 394,200	2,762 2,783,269	6,507 4,997,461

## (1) 野 菜

産地	合計	1 月	2 月	3 月	4 月	5 月
その他きのこ類 ( 続 )						
京 都	15 8,910		15 8,910			
和歌山	8 8,856					
岡 山	17,132 25,112,319	1,637 2,216,653	1,635 2,089,952	1,751 2,237,398	1,670 2,204,088	1,462 2,002,226
わらび						
合 計	4,789 4,102,201	2 4,104	3 5,616	2,407 1,996,995	1,398 1,277,089	960 803,558
平均価格	856	2,052	1,872	829	913	837
岐 阜	128 103,572					109 88,733
茨 城	5 11,664		1 2,160	4 9,504		
栃 木	2 4,104	2 4,104				
長 野	49 66,690				49 66,690	
静 岡	2 3,456		2 3,456			
高 知	2,044 1,832,149			304 247,935	889 869,389	851 714,825
鹿児島	2,559 2,080,566			2,099 1,739,556	460 341,010	
その他山菜類						
合 計	3,159 11,435,500	214 952,035	558 2,175,947	1,371 4,327,651	638 2,432,058	40 165,168
平均価格	3,619	4,448	3,899	3,156	3,812	4,129
岐 阜	168 107,231			50 65,329	27 36,710	
北海道	11 60,696	10 52,056			1 8,640	
青 森	19 100,808	13 75,061		5 17,107	1 8,640	
秋 田	764 1,976,411	33 150,498	95 375,840	413 876,744	112 291,924	15 46,138
山 形	1,138 5,357,491	108 479,531	306 1,333,649	434 2,086,311	290 1,458,000	
茨 城	19 73,440			13 49,896	6 23,544	
新 潟	471 1,148,159	29 77,717	80 177,444	177 468,450	166 349,488	19 75,060
長 野	15 116,176	4 26,568	3 18,360	5 44,766	3 26,482	
愛 知	29 366,552	3,240	2 38,880	13 90,720	7 74,520	19,440
島 根	3 18,144	3 18,144				

単位 上段 数量 = K g  
下段 金額 = 円

6 月	7 月	8 月	9 月	1 0 月	1 1 月	1 2 月
			4 5,184		4 3,672	
1,513 1,936,767	1,569 1,993,619	1,229 1,957,476	1,255 1,964,095	1,163 2,189,157	1,289 2,282,341	959 2,038,547
19 14,839 781 19 14,839						
19 123,447 6,497	15 148,300 9,886	5 124,970 24,994	6 63,310 10,551	35 158,692 4,534	39 187,754 4,814	219 576,168 2,630 91 5,192
17 53,287	9 30,780			35 75,600	35 75,600	
12,960	9,720	1 5,400	1 14,580	6,642	1 35,154	4 55,296

## (1) 野菜

産地	合計	1月	2月	3月	4月	5月
その他山菜類 ( 続 )						
徳島	522 2,110,392	14 69,220	72 231,774	261 628,328	25 154,110	6 24,530
カット野菜						
合計	37,838 7,651,217	2,433 546,976	3,048 687,009	3,525 673,141	2,934 519,209	5,052 809,372
平均価格	202	224	225	190	176	160
岐阜	8,360 1,876,565	550 159,364	493 142,473	536 154,957	848 167,831	820 159,752
大阪	583 674,028	73 58,428	55 62,424	59 66,636	66 61,722	42 53,460
徳島	28,895 5,100,624	1,810 329,184	2,500 482,112	2,930 451,548	2,020 289,656	4,190 596,160
う め						
合計	344,781 178,466,631	10 8,100				89,549 54,558,819
平均価格	517	810				609
岐阜	3,768 1,089,947					1,809 592,839
福井	77,360 21,709,188					
静岡	808 276,912					244 97,200
愛知	10 8,100	10 8,100				
奈良	450 145,260					
和歌山	235,161 144,819,976					78,126 50,224,320
徳島	17,934 6,740,064					9,370 3,644,460
鹿児島	9,290 3,677,184					
小うめ						
合計	29,052 16,143,840					23,894 13,672,098
平均価格	555					572
岐阜	544 183,924					514 182,304
長野	13,284 7,341,624					8,352 5,004,504
静岡	516 153,900					516 153,900
和歌山	9,518 6,433,776					9,402 6,315,192
徳島	5,190 2,030,616					5,110 2,016,198

単位 上段 数量 = K g  
下段 金額 = 円

6 月	7 月	8 月	9 月	1 0 月	1 1 月	1 2 月
2 57,200	6 107,800	4 119,570	5 48,730	76,450	3 77,000	124 515,680
5,952 1,128,275 189	4,285 936,654 218	1,667 396,471 237	1,321 332,610 251	2,113 523,879 247	2,958 583,025 197	2,550 514,596 201
711 136,943	871 175,956	748 157,467	852 167,856	705 164,077	635 151,565	591 138,324
41 53,892	44 55,458	44 54,756	39 50,598	38 50,598	43 55,404	39 50,652
5,200 937,440	3,370 705,240	875 184,248	430 114,156	1,370 309,204	2,280 376,056	1,920 325,620
255,222 123,899,712 485						
1,959 497,108 77,360 21,709,188 564 179,712						
450 145,260 157,035 94,595,656 8,564 3,095,604 9,290 3,677,184						
5,158 2,471,742 479						
30 1,620 4,932 2,337,120						
116 118,584 80 14,418						

## (1) 野 菜

産地	合計	1 月	2 月	3 月	4 月	5 月
ゆず類						
合 計	76,535 49,313,938	3,020 2,833,920	1,485 1,571,346	1,391 3,442,997	747 2,489,227	1,103 1,975,527
平均価格	644	938	1,058	2,475	3,332	1,791
岐 阜	4,480 259,353	19 4,363				
愛 知	236 20,358					
和歌山	223 96,660					
徳 島	49,718 32,098,541	1,522 1,805,717	862 870,426	864 2,412,677	659 2,217,067	877 1,425,418
高 知	20,521 16,374,626	786 775,008	623 700,920	527 1,030,320	88 272,160	226 550,109
大 分	74 30,240	48 7,776				
宮 崎	645 241,056	645 241,056				
鹿児島	638 193,104					
ぎんなん						
合 計	41,856 32,600,367	767 702,399	199 122,892	15 28,015	15 37,260	10 24,840
平均価格	778	915	617	1,867	2,484	2,484
岐 阜	7,216 3,173,407	20 8,640	29 17,766			
愛 知	34,640 29,426,960	747 693,759	170 105,126	15 28,015	15 37,260	10 24,840
その他野菜						
合 計	891,403 142,185,994	73,517 11,532,082	72,008 10,610,371	74,833 11,463,867	75,991 11,453,767	77,800 12,429,948
平均価格	159	156	147	153	150	159
岐 阜	853,370 116,473,378	72,023 9,712,488	70,394 9,467,825	72,882 9,959,131	72,119 9,590,563	73,009 9,801,995
北海道	1,552 1,109,680					
青 森	386 651,749	52 84,618	72 74,326	52 43,783	70 57,564	77 242,201
岩 手	5 880			5 880		
秋 田	208 298,080	16 36,288		16 36,288	18 40,824	8 18,144
茨 城	13 25,272			2 3,024	5 15,120	
群 馬	199 72,835			1 1,555		
東 京	1,130 544,060					



単位 上段 数量 = K g  
下段 金額 = 円

6 月	7 月	8 月	9 月	1 0 月	1 1 月	1 2 月
1,992 2,490,610	2,135 2,295,162	6,048 4,107,456	11,905 4,749,634	5,506 3,849,007	9,950 5,498,309	31,253 14,010,743
1,250	1,075	679	398	699	552	448
	22 2,970			15 400	3,243 69,510	1,181 182,110
			6 1,674		74 3,467	156 15,217
					223 96,660	
1,658 1,973,203	1,781 1,774,915	4,845 3,267,864	10,671 4,115,674	3,994 2,675,538	4,417 3,283,730	17,568 6,276,312
334 517,407	332 517,277	1,203 839,592	858 509,382	1,213 1,089,045	1,983 2,036,302	12,348 7,537,104
				16 13,824	10 8,640	
			370 122,904	268 70,200		
15 37,260	30 59,400	267 420,660	4,285 3,789,675	13,062 9,272,456	15,809 12,540,129	7,382 5,565,381
2,484	1,980	1,575	884	709	793	753
			574 363,560	2,621 1,028,192	1,968 800,021	2,004 955,228
15 37,260	30 59,400	267 420,660	3,711 3,426,115	10,441 8,244,264	13,841 11,740,108	5,378 4,610,153
72,441 12,659,003	74,906 12,108,489	60,060 9,739,490	67,945 10,914,297	79,480 12,547,337	83,571 12,401,237	78,851 14,326,106
174	161	162	160	157	148	181
67,655 9,105,327	71,207 9,562,934	56,616 7,857,320	64,744 8,692,865	75,694 10,093,238	81,271 10,863,746	75,756 11,765,946
28 119,262	577 255,456	15 79,200	10 52,800	857 337,502	10 46,200	55 219,260
17 83,593	6 27,864	10 8,100	20 18,900	10 10,800		
8 18,144	16 34,992	8 18,144	8 18,144	84 18,144	10 22,680	16 36,288
4 4,320						2 2,808
	108 38,880				90 32,400	
		360 166,320	360 166,320	230 128,260	180 83,160	

## (1) 野 菜

産地	合計	1 月	2 月	3 月	4 月	5 月
その他野菜 ( 続 )						
長 野	1,617 318,667	1 151				
静 岡	11 49,321			2 2,376		
愛 知	16,995 17,785,397	518 1,516,902	395 812,720	583 1,074,182	1,941 1,357,257	2,344 1,423,213
滋 賀	1,400 438,480	100 31,320	100 31,320	100 31,320		
和歌山	2,988 1,298,199				192 60,134	672 378,950
岡 山	400 165,000					
徳 島	1,125 557,634					853 408,335
福 岡	52 48,643					
鹿児島	1,399 316,635	239 46,475	40 7,040	320 86,680	160 36,520	320 58,080
沖 縄	3,106 612,067	264 51,975	570 128,040	456 106,948	1,052 190,576	
韓 国	1,906 259,160	302 40,865	402 57,310	400 53,900	401 53,625	200 26,455
中 国	3,492 885,857		31 4,290	10 41,800	28 24,084	313 50,575
その他外国	49 275,000	2 11,000	4 27,500	4 22,000	5 27,500	4 22,000
その他の果実						
合 計	350 134,750					
平均価格	385					
和歌山	350 134,750					
冷凍野菜						
合 計	50,321 30,318,678	2,092 1,322,622	5,495 4,158,648	3,039 1,797,768	3,499 2,056,104	3,239 2,270,268
平均価格	602	632	756	591	587	700
福 井	44,332 25,561,548	1,782 1,049,760	2,085 1,443,420	2,079 1,122,660	2,970 1,603,800	2,979 2,084,940
徳 島	5,989 4,757,130	310 272,862	3,410 2,715,228	960 675,108	529 452,304	260 185,328
乾燥野菜類						
合 計	75,420 51,690,041	10,826 6,302,940	10,925 7,447,844	8,854 5,192,114	5,065 3,416,308	4,124 2,903,672
平均価格	685	582	681	586	674	704
岐 阜	457 512,390	137 71,928	16 11,847	21 39,420	13 1,598	324

単位 上段 数量 = K g  
下段 金額 = 円

6 月	7 月	8 月	9 月	1 0 月	1 1 月	1 2 月
	10 11,330	1,088 234,003	518 73,183			
972	3 680	8,338			1 2,365	5 34,590
2,979 2,574,945	1,874 1,822,723	1,191 1,218,886	1,660 1,731,795	1,414 1,602,988	1,176 1,128,012	920 1,521,774
				300 93,960	200 62,640	600 187,920
1,068 528,378	276 86,443	48 15,034	204 63,892	432 135,302	72 22,550	24 7,516
	400 165,000					
250 125,971						22 23,328
			16 15,163	27 27,000	9 6,480	
		120 31,680				200 50,160
3 1,620						761 132,908
101 13,475		100 13,530				
324 60,996	424 74,687	500 66,935	400 53,735	428 78,143	548 109,004	486 321,608
4 22,000	5 27,500	4 22,000	5 27,500	4 22,000	4 22,000	4 22,000
						350 134,750 385
						350 134,750
2,484 1,443,420	4,198 2,280,528	5,596 3,105,540	2,991 1,655,316	2,651 1,647,540	3,157 1,815,804	11,880 6,765,120
581	543	554	553	621	575	569
2,484 1,443,420	4,158 2,245,320	5,346 2,886,840	2,871 1,550,340	2,651 1,647,540	3,047 1,718,388	11,880 6,765,120
	40 35,208	250 218,700	120 104,976		110 97,416	
2,519 1,956,640	2,480 2,613,657	1,795 1,681,312	2,558 2,071,829	4,766 3,224,388	9,065 5,569,925	12,443 9,309,412
776	1,053	936	809	676	614	748
	324	85 4,828	3 5,368	41 143,251	67 198,197	74 35,305

## (1) 野 菜

産地	合計	1 月	2 月	3 月	4 月	5 月
乾燥野菜類 ( 続 )						
青 森	4 28,350					
岩 手	2 7,290					
茨 城	1,008 2,186,333	231 455,560	249 479,435	140 308,676	26 51,230	
千 葉	20 64,800	20 64,800				
静 岡	4,029 7,108,884	943 1,364,472	1,637 2,300,184	324 486,864	10 18,792	
愛 知	3,183 4,843,864	310 327,477	306 406,274	273 400,270	290 464,454	538 806,922
三 重	128 101,034					
徳 島	267 667,073	8 20,736	28 70,416		136 339,552	
高 知	95 937,008					
熊 本	93 555,660	3 23,004	6 46,008	3 23,004	3 23,004	9 69,012
宮 崎	4,613 4,352,893	1,893 475,847	220 247,795	308 311,958	230 352,340	223 444,325
鹿 児 島	132 229,879	74 103,303	38 70,416			
中 国	61,389 30,094,583	7,207 3,395,813	8,425 3,815,469	7,785 3,621,922	4,357 2,165,338	3,354 1,583,089
野菜・ビン／缶詰						
合 計	38,823 17,965,401	5,570 2,919,161	1,405 709,038	2,999 1,340,504	4,483 1,769,697	5,687 2,617,725
平均価格	462	524	504	446	394	460
北海道	16,143 7,990,002	4,611 2,465,478	459 199,260	531 277,830	522 233,118	3,141 1,562,004
秋 田	72 28,080					
群 馬	60 11,923					
千 葉	1,396 1,789,776	52 89,856	84 145,152	100 172,800	112 193,536	108 186,624
長 野	788 316,159		11 5,832	5 3,240		
静 岡	353 68,818					282 54,821
愛 知	8 3,197					
和 歌 山	420 180,629					144 60,199
山 口	60 162,000	10 27,000				
高 知	600 262,440			200 125,280		

単位 上段 数量 = K g  
下段 金額 = 円

6 月	7 月	8 月	9 月	1 0 月	1 1 月	1 2 月
					4 28,350	
					2 7,290	
				51 130,032	160 398,628	151 362,772
					102 168,480	1,013 2,770,092
249 412,398	151 249,642	225 375,894	263 436,590	204 332,737	219 365,094	155 266,112
	16 9,288	112 91,746				
		47 115,193		8 20,952	40 100,224	
	95 937,008					
15 115,020	6 46,656	9 69,984	3 23,328	27 46,656	3 23,328	6 46,656
413 345,774	356 301,646	157 310,532	216 421,448	193 375,616	223 415,833	181 349,779
				20 56,160		
1,842 1,083,448	1,856 1,069,093	1,160 713,135	2,073 1,185,095	4,222 2,118,984	8,245 3,864,501	10,863 5,478,696
2,953 1,242,374	2,864 1,122,321	2,637 1,219,265	1,638 804,008	4,484 2,028,309	1,721 863,076	2,382 1,329,923
420	391	462	490	452	501	558
549 246,078	126 65,772	981 512,082	486 156,330	3,108 1,462,212	558 291,276	1,071 518,562
	72 28,080					
12 2,592	48 9,331					
88 151,632	52 89,856	60 103,680	100 172,800	280 110,592	252 186,624	108 186,624
	344 137,311	109 36,612	45 40,068	228 77,544	17 5,832	29 9,720
	71 13,997					
					8 3,197	
124 54,172	80 28,350	72 37,908				
	10 27,000			10 27,000		30 81,000
		400 137,160				

## (1) 野 菜

産地	合計	1 月	2 月	3 月	4 月	5 月
野菜・ビン／缶詰 ( 続 )						
熊 本	673 212,414					168 66,096
中 国	6,236 3,236,449	389 193,619	396 215,262	604 311,232	720 369,898	773 349,401
その他外国	12,014 3,703,514	508 143,208	455 143,532	1,559 450,122	3,129 973,145	1,071 338,580
漬 物						
合 計	11,004 12,074,556	349 465,685	854 780,764	1,230 1,226,771	1,072 1,196,931	1,223 1,109,397
平均価格	1,097	1,334	914	997	1,116	907
岐 阜	1,879 699,840		288 114,048	294 115,344	288 114,048	289 114,048
愛 知	78 63,180		10 8,100	10 8,100		10 8,100
和歌山	351 1,040,040			48 149,040		
高 知	27 43,632					
宮 崎	4,107 7,165,956	166 351,313	233 449,636	498 656,855	298 763,743	437 666,273
鹿児島	4,562 3,061,908	183 114,372	323 208,980	380 297,432	486 319,140	487 320,976

単位 上段 数量 = K g  
下段 金額 = 円

6 月	7 月	8 月	9 月	1 0 月	1 1 月	1 2 月
182 69,984	101 35,856	222 40,478				
451 230,296	455 212,238	380 220,773	377 235,874	494 244,689	452 242,270	745 410,897
1,547 487,620	1,505 474,530	413 130,572	630 198,936	364 106,272	434 133,877	399 123,120
792 895,557	871 865,922	641 757,382	1,156 1,047,416	1,144 1,088,337	812 1,204,394	860 1,436,000
1,130	994	1,181	906	951	1,483	1,669
72 28,512			378 121,176	270 92,664		
10 8,100		8 6,480	10 8,100		10 8,100	10 8,100
	48 149,256				88 261,576	167 480,168
						27 43,632
314 600,285	524 512,330	322 545,054	371 652,892	335 631,281	303 663,746	306 672,548
396 258,660	299 204,336	311 205,848	397 265,248	539 364,392	411 270,972	350 231,552

## 5. 品目別・産地別・月別取扱高

### (2) 果 実

産地	合計	1 月	2 月	3 月	4 月	5 月
総 合 計	29,926,847 11,274,910,136	3,042,684 982,601,966	2,580,423 859,845,710	2,005,829 751,890,687	2,191,199 825,778,741	1,866,296 674,868,673
平均価格	376	322	333	374	376	361
ハウスみかん						
合 計	323,999 291,872,408				2,456 5,008,824	23,159 30,258,188
平均価格	900				2,039	1,306
静 岡	11,026 7,302,420					264 358,452
愛 知	209,334 208,599,732				1,829 3,893,724	9,336 14,575,432
和歌山	1,617 2,482,056				408 702,756	1,095 1,629,612
徳 島	13,342 7,910,778					2,174 1,939,032
愛 媛	20 26,136					
高 知	57,193 48,745,908				219 412,344	10,258 11,714,706
佐 賀	14,067 6,548,537					32 40,954
長 崎	180 114,480					
熊 本	17,220 10,142,361					
極早生温州みかん						
合 計	1,497,050 316,573,639					
平均価格	211					
岐 阜	4,510 468,288					
静 岡	402,181 74,002,421					
愛 知	42,610 7,670,592					
三 重	195,403 54,530,226					
和歌山	286,851 65,972,405					
徳 島	21,924 4,368,276					
愛 媛	64,200 10,486,962					
佐 賀	2,770 378,540					
長 崎	540 134,460					
熊 本	333,701 63,741,513					



単位 上段 数量 = K g  
下段 金額 = 円

6 月	7 月	8 月	9 月	1 0 月	1 1 月	1 2 月
1,758,621 719,562,246 409	2,209,261 1,003,212,141 454	2,500,934 1,210,547,813 484	1,987,168 944,273,159 475	2,801,563 985,626,321 351	3,732,974 1,174,765,068 314	3,249,895 1,141,937,611 351
61,229 57,135,963 933 65 66,204 41,523 42,742,350 114 149,688 1,120 982,800 11,795 11,314,026 6,612 1,880,895	116,594 107,770,484 924 5,724 3,537,972 79,223 81,267,214 2,835 1,588,388 17,936 13,834,152 2,541 1,764,623 8,335 5,778,135	99,597 77,789,478 781 4,973 3,339,792 59,148 53,423,290 7,128 3,376,150 20 26,136 15,475 10,799,892 3,893 2,398,756 180 114,480 8,780 4,310,982	20,964 13,909,471 663 18,275 12,697,722 85 24,408 1,510 670,788 989 463,309 105 53,244			
			353,437 88,268,562 249	995,233 199,264,309 200	148,280 28,975,968 195	100 64,800 648
			520 168,480	1,600 168,480	2,910 299,808	
			73,900 23,436,324	121,503 31,093,902	69,708 13,025,124	
			3,990 851,472	239,141 54,774,857	43,620 10,281,276	100 64,800
			21,530 4,492,800	36,440 4,917,186	6,230 1,076,976	
				1,620 229,500	1,150 149,040	
				540 134,460		
			122,817 26,434,026	209,884 37,119,891	1,000 187,596	

## (2) 果 実

産地	合計	1 月	2 月	3 月	4 月	5 月
極早生温州みかん ( 続 )						
宮 崎	104,470 27,666,846					
鹿児島	37,890 7,153,110					
早生温州みかん						
合 計	3,042,321 716,481,450	31,879 4,644,000	5,586 1,781,352			
平均価格	235	145	318			
岐 阜	6,176 808,812					
静 岡	1,441,407 347,773,392	1,420 383,400				
愛 知	683,930 153,792,659	21,166 2,218,860				
三 重	7,070 1,936,980					
和歌山	546,651 137,703,337	9,293 2,041,740	5,586 1,781,352			
徳 島	93,490 18,804,582					
愛 媛	35,841 6,398,352					
長 崎	7,470 2,383,668					
熊 本	220,286 46,879,668					
中生温州みかん						
合 計	371,634 79,489,577	155,718 27,935,226	8,696 2,647,404	1,125 666,360		
平均価格	213	179	304	592		
岐 阜	55,701 5,952,744	55,701 5,952,744				
静 岡	9,125 1,595,376					
和歌山	160,507 43,130,189	52,251 14,304,924	7,051 1,602,180			
徳 島	63,013 10,880,568	37,956 6,063,282				
愛 媛	37,208 7,600,284	9,810 1,614,276				
佐 賀	2,770 1,711,584		1,645 1,045,224	1,125 666,360		
熊 本	43,310 8,618,832					
普通温州みかん						
合 計	2,934,597 726,965,600	1,370,727 300,288,099	823,953 208,966,144	183,271 68,567,850	3,344 1,837,458	33 66,744

単位 上段 数量 = K g  
下段 金額 = 円

6 月	7 月	8 月	9 月	1 0 月	1 1 月	1 2 月
			99,790 26,770,338	4,680 896,508		
			30,890 6,115,122	7,000 1,037,988		
			270 131,220	16,545 4,790,880	1,676,643 412,669,156	1,311,398 292,464,842
			486	289	246	223
					2,990 387,396	3,186 421,416
					860,708 219,775,356	579,279 127,614,636
				8,315 2,514,132	204,255 47,502,407	450,194 101,557,260
			270 131,220		1,610 468,936	5,190 1,336,824
				750 348,840	310,423 82,188,065	220,599 51,343,340
					76,225 15,499,836	17,265 3,304,746
					33,828 6,039,360	2,013 358,992
					6,330 2,143,368	1,140 240,300
				7,480 1,927,908	180,274 38,664,432	32,532 6,287,328
						206,095 48,240,587
						234
						9,125 1,595,376
						101,205 27,223,085
						25,057 4,817,286
						27,398 5,986,008
						43,310 8,618,832
250 231,984	48 51,840			2,740 523,152	13,655 1,967,998	536,576 144,464,331

## (2) 果 実

産地	合計	1 月	2 月	3 月	4 月	5 月
普通温州みかん ( 続 )						
平均価格	247	219	253	374	549	2,022
岐 阜	231,326 31,507,919	67,540 7,377,976	140,190 20,316,960	20,140 3,356,100		
静 岡	1,983,028 537,555,568	1,013,414 238,907,315	523,549 150,667,128	86,082 41,680,818	3,306 1,831,734	
愛 知	176,097 32,653,120	143,006 25,880,688	21,834 4,283,950		38 5,724	
三 重	32,092 6,237,540	7,038 1,168,560	21,784 4,337,388			
和歌山	237,488 48,807,360	79,885 16,117,704	31,187 5,933,898	3,225 459,108		
徳 島	159,493 46,802,232	9,534 2,101,464	76,135 21,628,944	73,824 23,071,824		
愛 媛	57,032 10,588,050	44,155 7,961,544	3,774 752,544			
佐 賀	281 328,968					33 66,744
長 崎	4,395 2,342,498					
熊 本	53,315 10,120,745	6,155 772,848	5,500 1,045,332			
その他外国	50 21,600					
葉つきみかん						
合 計	12,373 4,821,822					
平均価格	389					
三 重	300 226,800					
和歌山	176 67,608					
熊 本	11,897 4,527,414					
ネーブルオレンジ						
合 計	69,062 13,241,394	1,412 339,120	470 109,836	4,847 1,646,514	5,661 899,964	8,687 1,269,000
平均価格	191	240	233	339	158	146
岐 阜	28 972					
静 岡	2,960 1,029,240			2,960 1,029,240		
和歌山	1,355 397,116	885 287,280	470 109,836			
アメリカ	32,266 5,480,406			1,887 617,274	5,661 899,964	8,687 1,269,000
オーストラリア	32,453 6,333,660	527 51,840				

単位 上段 数量 = K g  
下段 金額 = 円

6 月	7 月	8 月	9 月	1 0 月	1 1 月	1 2 月
927	1,080			190	144	269
					532	2,924
					55,037	401,846
						356,677
						104,468,573
					12	11,207
					108	2,482,650
				1,640		1,630
				291,168		440,424
				330	5,701	117,160
				41,148	581,688	25,673,814
						9,103
						1,873,962
200	48					4,395
210,384	51,840					2,342,498
				770	7,410	33,480
				190,836	1,331,165	6,780,564
50						
21,600						
						12,373
						4,821,822
						389
						300
						226,800
						176
						67,608
						11,897
						4,527,414
9,367	10,404	5,848	6,528	6,987	2,941	5,910
1,550,448	1,714,824	867,780	1,113,588	1,431,108	400,572	1,898,640
165	164	148	170	204	136	321
						28
						972
9,367	6,579	85				
1,550,448	1,139,400	4,320				
	3,825	5,763	6,528	6,987	2,941	5,882
	575,424	863,460	1,113,588	1,431,108	400,572	1,897,668

## (2) 果 実

産地	合計	1 月	2 月	3 月	4 月	5 月
甘夏みかん						
合 計	354,111 76,698,868	2,819 613,905	18,564 3,719,077	117,123 23,637,960	121,665 26,127,306	89,980 21,699,792
平均価格	216	217	200	201	214	241
岐 阜	373 20,121	139 6,297		214 13,176		
静 岡	1,600 250,776			1,600 250,776		
愛 知	224 17,539		4 907		220 16,632	
三 重	70,761 15,115,907			41,569 9,023,292	27,002 5,623,355	650 136,620
和歌山	4,900 968,760			2,900 542,808	2,000 425,952	
愛 媛	6,673 1,286,388				4,023 796,824	2,650 489,564
熊 本	43,770 7,553,563	330 79,380	2,520 476,496	19,090 3,175,632	20,020 3,461,011	1,310 240,516
鹿児島	225,810 51,485,814	2,350 528,228	16,040 3,241,674	51,750 10,632,276	68,400 15,803,532	85,370 20,833,092
サンフフルーツ						
合 計	58,643 11,275,308			45,528 8,913,996	13,115 2,361,312	
平均価格	192			195	180	
三 重	57,393 11,066,004			45,228 8,855,676	12,165 2,210,328	
熊 本	1,250 209,304			300 58,320	950 150,984	
伊予柑						
合 計	517,118 116,883,329	128,692 30,425,026	295,416 62,008,021	83,460 22,376,088		
平均価格	226	236	209	268		
岐 阜	46 2,937	22 1,296	24 1,641			
静 岡	190 55,404	190 55,404				
和歌山	27,970 6,036,444	17,440 3,768,876	980 193,374			
愛 媛	488,832 110,778,824	111,040 26,599,450	294,412 61,813,006	83,380 22,366,368		
熊 本	80 9,720			80 9,720		
八 朔						
合 計	183,269 32,362,609	33,548 6,820,027	83,962 14,068,824	51,757 8,986,842	7,250 909,576	
平均価格	176	203	167	173	125	

単位 上段 数量 = K g  
下段 金額 = 円

6 月	7 月	8 月	9 月	1 0 月	1 1 月	1 2 月
2,440 563,652 231	1,000 216,000 216					520 121,176 233 20 648
540 116,640	1,000 216,000					500 120,528
1,900 447,012						
						9,550 2,074,194 217
						9,550 2,074,194
						6,752 1,577,340 233

## (2) 果 実

産地	合計	1 月	2 月	3 月	4 月	5 月
八 朔 ( 続 )						
岐 阜	1,442 132,083	427 26,071	661 83,116	276 19,764		
愛 知	98 7,020		98 7,020			
和歌山	149,334 28,244,570	28,601 6,071,004	66,063 11,994,728	40,746 7,695,054	7,250 909,576	
徳 島	29,920 3,578,904	4,520 722,952	16,530 1,890,540	8,870 965,412		
愛 媛	1,865 306,612			1,865 306,612		
熊 本	610 93,420		610 93,420			
ぶんたん						
合 計	19,829 4,829,889	2,180 598,104	10,774 2,691,921	3,980 955,044	25 1,296	
平均価格	243	274	249	239	51	
岐 阜	98 2,376		98 2,376			
愛 知	241 5,961		216 4,665		25 1,296	
高 知	14,560 3,821,796	1,350 429,624	9,230 2,379,132	3,880 931,824		
熊 本	4,930 999,756	830 168,480	1,230 305,748	100 23,220		
ぼんかん						
合 計	42,258 10,754,586	9,204 2,565,864	32,554 8,042,922			
平均価格	254	278	247			
岐 阜	1,920 503,496		1,920 503,496			
静 岡	24,419 6,601,770	4,134 1,203,552	20,285 5,398,218			
愛 知	6,045 1,629,828	3,870 1,048,464	2,175 581,364			
和歌山	754 120,096		754 120,096			
高 知	3,380 829,656	1,200 313,848	2,180 515,808			
熊 本	5,740 1,069,740		5,240 923,940			
レモン						
合 計	228,444 91,207,511	14,940 5,091,865	17,156 5,564,937	12,671 5,081,670	78,854 34,406,349	12,174 5,246,251
平均価格	399	340	324	401	436	430
岐 阜	1,099 50,694	4 194	840 36,115	8 108		



単位 上段 数量 = K g  
下段 金額 = 円

6 月	7 月	8 月	9 月	1 0 月	1 1 月	1 2 月
						78 3,132
						6,674 1,574,208
				100 81,216	1,540 247,536	1,230 254,772
				812	160	207
				100 81,216	1,540 247,536	1,230 254,772
						500 145,800
						291
						500 145,800
9,112 3,990,816 437	12,308 5,548,392 450	9,418 3,984,444 423	9,261 3,930,012 424	17,329 5,952,690 343	15,787 4,928,558 312	19,434 7,481,527 384
					139 10,346	108 3,931

## (2) 果 実

産地	合計	1 月	2 月	3 月	4 月	5 月
レモン ( 続 )						
愛 知	60 8,597	7 3,305	34 3,866		19 1,426	
三 重	25,725 10,073,657	6,340 2,076,894	675 173,340	1,120 593,460	12,060 5,297,303	
和歌山	15,777 6,983,971	360 101,952	215 60,696		12,928 5,998,158	869 448,837
広 島	500 216,000		500 216,000			
愛 媛	45,840 18,989,100				43,120 17,987,886	2,720 1,001,214
佐 賀	13,700 4,217,400	150 9,720				
長 崎	520 331,128					
宮 崎	3,210 891,486					
アメリカ	69,585 28,791,018	8,045 2,894,184	14,280 4,958,280	11,543 4,488,102	10,727 5,121,576	8,585 3,796,200
ニュージーランド	119 14,472					
その他外国	52,309 20,639,988	34 5,616	612 116,640			
バレンシアオレンジ						
合 計	233,749 70,366,072	14,773 4,110,750	12,682 3,886,164	20,810 6,522,984	26,862 8,074,296	23,711 7,146,004
平均価格	301	278	306	313	300	301
アメリカ	148,939 45,520,888	2,074 514,512	6,069 2,051,244	20,079 6,321,672	26,862 8,074,296	23,711 7,146,004
オーストラリア	83,212 24,372,144	11,560 3,260,250	6,613 1,834,920	731 201,312		
その他外国	1,598 473,040	1,139 335,988				
グレープフルーツ						
合 計	131,900 29,480,868	23,307 5,824,656	19,258 4,605,444	11,679 2,982,582	4,250 872,964	4,505 1,084,860
平均価格	223	249	239	255	205	240
岐 阜	99 5,400		99 5,400			
アメリカ	79,050 18,295,848	16,558 4,365,900	12,274 3,038,364	6,307 1,803,330	136 36,288	2,720 677,808
メキシコ	8,976 2,091,528	3,298 801,144	3,230 831,060			
オーストラリア	34 2,700					
その他外国	43,741 9,085,392	3,451 657,612	3,655 730,620	5,372 1,179,252	4,114 836,676	1,785 407,052

単位 上段 数量 = K g  
下段 金額 = 円

6 月	7 月	8 月	9 月	1 0 月	1 1 月	1 2 月
						5,530 1,932,660
					1,270 334,908	135 39,420
			1,720 866,376	5,330 1,853,604	3,685 800,604	2,815 687,096
			520 331,128	3,210 891,486		
7,378 3,180,816	1,088 477,900				170 77,760	7,769 3,796,200
	51 10,152	34	34 4,320			
1,734 810,000	11,169 5,060,340	9,384 3,984,444	6,987 2,728,188	8,789 3,207,600	10,523 3,704,940	3,077 1,022,220
23,697 6,888,780	19,910 6,418,980	25,357 7,317,108	19,543 5,637,600	16,118 5,082,102	17,689 5,524,200	12,597 3,757,104
290	322	288	288	315	312	298
23,697 6,888,780	14,198 4,576,176	7,276 2,071,872	6,035 1,719,792	9,027 2,958,660	8,347 2,704,212	1,564 493,668
	5,712 1,842,804	18,081 5,245,236	13,508 3,917,808	6,632 1,986,390	9,342 2,819,988	11,033 3,263,436
				459 137,052		
11,118 2,409,696	12,461 2,632,068	13,073 2,622,132	10,064 1,934,820	9,010 1,713,150	5,729 1,019,412	7,446 1,779,084
216	211	200	192	190	177	238
8,891 1,946,808	6,698 1,423,764	6,137 1,240,164	7,956 1,588,032	7,871 1,527,606	3,179 585,684	323 62,100
				629 125,064	1,275 236,520	544 97,740
					34 2,700	
2,227 462,888	5,763 1,208,304	6,936 1,381,968	2,108 346,788	510 60,480	1,241 194,508	6,579 1,619,244

## (2) 果 実

産地	合計	1 月	2 月	3 月	4 月	5 月
セミノール						
合 計	26,389 9,581,533		39 691	14,300 5,309,820	11,860 4,222,962	190 48,060
平均価格	363		17	371	356	252
岐 阜	39 691		39 691			
静 岡	3,560 1,245,132				3,560 1,245,132	
愛 知	2,625 1,199,286			880 411,696	1,745 787,590	
三 重	16,330 5,718,816			13,420 4,898,124	2,910 820,692	
和歌山	3,230 1,253,556				3,165 1,232,496	65 21,060
愛 媛	605 164,052				480 137,052	125 27,000
デコポン						
合 計	296,843 135,869,810	25,824 15,078,312	75,518 27,094,370	133,972 47,229,264	54,813 39,947,796	950 476,874
平均価格	457	583	358	352	728	501
岐 阜	33 4,536	10 1,080				
静 岡	7,085 1,988,064		6,190 1,665,360	895 322,704		
愛 知	74,452 41,146,272	2,910 1,559,520		38,566 8,911,458	31,398 29,589,462	
三 重	2,160 871,506		540 205,470	1,620 666,036		
和歌山	110,425 40,060,472	7,984 4,670,784	55,191 19,019,048	46,710 16,170,624	540 200,016	
徳 島	11,585 3,640,032	40 15,444	1,085 321,624	10,150 3,208,680	310 94,284	
愛 媛	45,534 23,024,520	1,280 805,788	1,300 780,516	26,799 14,105,286	16,155 7,332,930	
福 岡	815 198,828		815 198,828			
佐 賀	2,644 1,467,072	300 154,872	1,912 1,101,276	432 210,924		
長 崎	350 107,568			350 107,568		
熊 本	22,515 9,592,830	4,460 2,267,784	4,185 1,409,616	6,475 2,680,992	6,410 2,731,104	950 476,874
宮 崎	1,650 602,208		525 177,660	1,125 424,548		
鹿 児 島	17,595 13,165,902	8,840 5,603,040	3,775 2,214,972	850 420,444		
その他中晩生柑橘						
合 計	506,788 185,722,554	46,064 27,538,948	143,240 54,504,123	105,208 31,797,771	109,155 26,052,484	48,678 9,787,867

単位 上段 数量 = K g  
下段 金額 = 円

6 月	7 月	8 月	9 月	1 0 月	1 1 月	1 2 月
						5,766
						6,043,194
						1,048
						23
						3,456
						1,578
						1,085,832
						35
						26,460
						4,130
						4,927,446
1,018 413,273	500 418,683	477 341,161	685 299,593	470 335,167	9,896 7,079,292	41,397 27,154,192

## (2) 果 実

産地	合計	1 月	2 月	3 月	4 月	5 月
その他中晩生柑橘 ( 続 )						
平均価格	366	597	380	302	238	201
岐 阜	131 11,093	48 3,489		8 1,296	52 3,046	
静 岡	18,589 5,492,664		1,813 707,184	2,850 570,456	13,926 4,215,024	
愛 知	63,227 24,765,642	12,962 6,830,568	48,933 17,090,190	1,058 701,676	259 140,508	
三 重	39,463 7,983,630		518 343,224	605 280,260	6,668 1,392,822	31,672 5,967,324
和歌山	110,694 28,902,809	8,200 1,604,448	52,571 13,888,260	43,890 12,589,949		
山 口	1,858 689,904				1,858 689,904	
徳 島	50 13,932			50 13,932		
愛 媛	88,647 52,627,947	8,774 8,522,928	19,891 11,603,542	18,453 7,499,736	18,304 5,244,545	3,069 747,144
高 知	1,165 485,838				385 155,682	780 330,156
佐 賀	385 244,890	385 244,890				
長 崎	5,965 2,286,468		4,330 1,642,140	1,560 583,308	75 61,020	
熊 本	123,702 31,225,575	6,695 3,889,728	4,140 2,135,916	28,638 6,275,124	65,832 13,272,368	12,657 2,489,767
宮 崎	34,263 18,947,737	6,616 4,454,698	9,153 5,892,491	7,141 2,849,656	1,224 527,364	
鹿児島	6,580 5,007,393	2,259 1,885,923	1,721 1,057,536	610 133,380		
沖 縄	2 2,376					
アメリカ	7,452 3,549,636				187 39,204	255 53,460
メキシコ	4,020 3,362,547	125 102,276	170 143,640	345 298,998	385 310,997	245 200,016
オーストラリア	595 122,473					
はれひめ						
合 計	3,823 1,289,952	1,048 283,824				
平均価格	337	270				
和歌山	1,048 283,824	1,048 283,824				
愛 媛	2,775 1,006,128					
麗紅柑						
合 計	630 249,912			630 249,912		

単位 上段 数量 = K g  
下段 金額 = 円

6 月	7 月	8 月	9 月	1 0 月	1 1 月	1 2 月
405	837	715	437	713	715	655
						23 3,262
						15 2,700
					33 10,152	6,000 810,000
713 151,740					3,662 4,060,584	15,781 14,797,728
					600 108,756	5,140 3,053,916
					2,730 1,379,376	7,399 3,844,152
						1,990 1,930,554
		2 2,376				
					2,461 1,178,280	4,549 2,278,692
305 261,533	500 418,683	390 321,289	260 212,112	385 317,671	410 342,144	500 433,188
		85 17,496	425 87,481	85 17,496		
						2,775 1,006,128
						362
						2,775 1,006,128

## (2) 果 実

産地	合計	1 月	2 月	3 月	4 月	5 月
麗紅柑 ( 続 )						
平均価格	396			396		
三 重	630 249,912			630 249,912		
南津海						
合 計	7,270 3,308,688				7,120 3,217,968	150 90,720
平均価格	455				451	604
愛 知	4,660 2,334,420				4,510 2,243,700	150 90,720
熊 本	2,610 974,268				2,610 974,268	
りんご						
合 計	1,733,269 575,881,340	19,227 4,777,753	16,659 4,837,865	15,189 4,313,887	9,020 2,151,360	14,640 3,958,578
平均価格	332	248	290	284	238	270
岐 阜	4,822 1,678,622					
青 森	1,086,477 348,123,963	15,047 3,969,562	14,399 4,443,714	14,995 4,289,738	9,020 2,151,360	14,440 3,926,178
長 野	640,920 225,728,835	4,180 808,191	2,260 394,151	194 24,149		
静 岡	590 201,960					
愛 知	200 70,200					
奈 良	200 32,400					200 32,400
岡 山	60 45,360					
つがるりんご						
合 計	867,792 269,298,454					
平均価格	310					
岐 阜	3,858 1,070,624					
青 森	551,989 167,644,611					
長 野	310,945 100,194,419					
静 岡	1,000 388,800					
ジョナゴールド						
合 計	609,284 183,148,569	24,620 7,508,387	31,265 7,878,114	81,080 16,791,257	46,260 13,680,900	67,830 23,615,172



単位 上段 数量 = K g  
下段 金額 = 円

6 月	7 月	8 月	9 月	1 0 月	1 1 月	1 2 月
54,270 15,585,533 287	54,505 12,559,482 230	41,839 13,578,592 324	222,354 68,859,459 309	975,947 342,402,499 350	291,705 96,449,308 330	17,914 6,407,024 357
54,270 15,585,533	53,870 12,336,354	18,590 4,248,180	157,025 46,023,475	522,362 180,482,317	200,600 66,142,460	11,859 4,525,092
	635 223,128	23,189 9,285,052	64,859 22,680,248	448,887 160,269,381	90,661 30,162,603	6,055 1,881,932
			200 70,200	200 75,600	390 126,360	
		60 45,360				
		199,065 66,634,045 334	589,759 183,572,336 311	78,968 19,092,073 241		
			3,858 1,070,624			
		14,640 3,830,976	461,051 145,195,574	76,298 18,618,061		
		184,425 62,803,069	123,850 36,917,338	2,670 474,012		
			1,000 388,800			
89,244 27,726,647	77,310 22,148,668	108,560 31,773,481	2,280 565,661	12,145 3,773,304	39,810 16,074,057	28,880 11,612,921

## (2) 果 実

産地	合計	1 月	2 月	3 月	4 月	5 月
ジョナゴールド ( 続 )						
平均価格	300	304	251	207	295	348
岐 阜	175 66,420					
青 森	607,014 182,352,814	24,620 7,508,387	30,960 7,795,710	81,080 16,791,257	46,260 13,680,900	67,830 23,615,172
長 野	1,795 648,335		5 1,404			
奈 良	300 81,000		300 81,000			
スターキングデリシャス						
合 計	4,820 1,446,660					
平均価格	300					
青 森	4,820 1,446,660					
陸奥りんご						
合 計	16,215 4,507,488	6,010 1,781,244	7,550 1,553,688	120 88,560		
平均価格	277	296	205	738		
青 森	16,215 4,507,488	6,010 1,781,244	7,550 1,553,688	120 88,560		
千秋りんご						
合 計	592 152,021					
平均価格	256					
岐 阜	27 8,554					
長 野	565 143,467					
ふじりんご						
合 計	4,799,938 1,469,048,563	698,523 196,306,123	592,231 155,835,970	660,844 164,207,522	622,139 151,824,809	550,030 147,379,375
平均価格	306	281	263	248	244	267
岐 阜	3,426 1,338,098					
青 森	4,087,700 1,207,266,877	690,203 194,407,267	590,511 155,405,050	660,844 164,207,522	622,139 151,824,809	550,030 147,379,375
富 山	100 97,200					
長 野	701,262 259,064,212	8,320 1,898,856				
静 岡	490 211,680					

単位 上段 数量 = K g  
下段 金額 = 円

6 月	7 月	8 月	9 月	1 0 月	1 1 月	1 2 月
310	286	292	248	310	403	402
89,244 27,726,647	77,310 22,148,668	108,560 31,773,481	2,280 565,661	175 66,420 10,640 3,232,602 1,330 474,282	39,350 15,901,408 460 172,649	28,880 11,612,921
				2,150 598,752 278 2,150 598,752	2,670 847,908 317 2,670 847,908	
600 172,368 287 600 172,368	100 70,200 702 100 70,200	60 64,800 1,080 60 64,800		5 3,240 648 5 3,240	1,600 629,748 393 1,600 629,748	170 143,640 844 170 143,640
			170 47,628 280 170 47,628	422 104,393 247 27 8,554 395 95,839		
310,836 118,128,710 380 310,636 118,068,878	154,495 64,633,734 418 153,900 64,406,934 490 211,680	32,725 14,287,358 436 32,590 14,273,318	3,430 657,002 191 760 279,974	2,130 173,556 81 2,130 173,556	581,434 252,498,574 434 1,212 493,236 256,017 110,836,302 324,205 141,169,036	591,121 203,115,830 343 2,214 844,862 220,070 86,177,448 100 97,200 368,737 115,996,320

## (2) 果 実

産地	合計	1 月	2 月	3 月	4 月	5 月
ふじりんご ( 続 )						
奈良	200 59,832					
徳島	1,720 430,920		1,720 430,920			
ニュージニアラント	5,040 579,744					
王林りんご						
合 計	443,590 132,674,834	48,490 14,646,809	56,770 15,440,339	55,340 14,427,973	60,060 16,095,310	45,580 11,924,912
平均価格	299	302	271	260	267	261
青 森	413,815 123,155,352	48,490 14,646,809	56,770 15,440,339	53,200 13,757,293	59,790 16,016,578	45,580 11,924,912
山 形	200 57,240					
長 野	26,825 8,603,102					
静 岡	1,420 423,144			1,150 344,412	270 78,732	
奈 良	1,330 435,996			990 326,268		
な し						
合 計	59,124 30,127,859					
平均価格	509					
岐 阜	4,848 2,210,166					
福 島	60 20,088					
茨 城	115 45,954					
栃 木	3,395 1,959,876					
福 井	940 405,000					
山 梨	724 348,354					
長 野	20,321 11,361,600					
愛 知	21,321 10,507,283					
鳥 取	285 184,734					
熊 本	5,535 2,321,892					
大 分	1,580 762,912					

単位 上段 数量 = K g  
下段 金額 = 円

6 月	7 月	8 月	9 月	1 0 月	1 1 月	1 2 月
200 59,832						
	105 15,120	135 14,040	2,670 377,028	2,130 173,556		
23,130 6,257,661	3,240 1,003,412	2,060 747,036		750 222,156	64,950 21,695,256	83,220 30,213,970
270	309	362		296	334	363
22,790 6,147,933	3,240 1,003,412	2,060 747,036			38,675 13,257,070	83,220 30,213,970
				200 57,240		
				550 164,916	26,275 8,438,186	
340 109,728						
	6,676 3,028,574	5,625 2,875,797	29,303 14,906,490	11,898 6,426,648	4,153 2,129,166	1,469 761,184
	453	511	508	540	512	518
	588 226,233	2,025 948,537	1,965 914,220	270 121,176		
			60 20,088			
		1,500 814,428		1,495 905,796	115 45,954	
				940 405,000	400 239,652	
	724 348,354					
		150 77,544	11,378 6,481,080	8,793 4,802,976		
	5,364 2,453,987	1,205 654,264	11,885 5,846,100		2,602 1,379,160	265 173,772
			165 129,006		60 27,864	60 27,864
		745 381,024	3,850 1,515,996		676 303,696	264 121,176
				400 191,700	300 132,840	880 438,372

## (2) 果 実

産地	合計	1 月	2 月	3 月	4 月	5 月
長十郎なし						
合 計	147 13,986					
平均価格	95					
岐 阜	147 13,986					
幸水なし						
合 計	202,982 115,399,751					
平均価格	568					
岐 阜	17,815 9,363,600					
福 島	7,520 2,881,224					
栃 木	2,000 837,972					
千 葉	2,000 1,274,940					
富 山	11,650 5,439,312					
山 梨	28,457 17,843,555					
長 野	33,362 18,270,684					
静 岡	405 279,936					
愛 知	51,123 31,360,134					
三 重	3,620 2,013,012					
徳 島	1,570 908,820					
福 岡	220 166,320					
佐 賀	500 232,200					
長 崎	285 140,292					
熊 本	42,125 24,236,280					
大 分	330 151,470					
豊水なし						
合 計	94,610 41,532,707					
平均価格	438					
岐 阜	7,838 3,092,472					

単位 上段 数量 = K g  
下段 金額 = 円

6 月	7 月	8 月	9 月	1 0 月	1 1 月	1 2 月
		119 11,772	28 2,214			
		98	79			
		119 11,772	28 2,214			
	51,847 30,391,157	142,868 81,824,970	8,267 3,183,624			
	586	572	385			
	660 348,840	15,800 8,550,036	1,355 464,724			
		5,050 2,133,648	2,470 747,576			
		2,000 837,972				
		2,000 1,274,940				
		10,910 5,191,560	740 247,752			
	445 500,753	28,012 17,342,802				
		29,660 16,547,112	3,702 1,723,572			
		405 279,936				
	13,522 8,093,304	37,601 23,266,830				
		3,620 2,013,012				
		1,570 908,820				
		220 166,320				
		500 232,200				
	285 140,292					
	36,935 21,307,968	5,190 2,928,312				
		330 151,470				
		38,196 17,910,580	56,101 23,493,132	313 128,995		
		468	418	412		
		3,236 1,243,080	4,602 1,849,392			

## (2) 果 実

産地	合計	1 月	2 月	3 月	4 月	5 月
豊水なし ( 続 )						
茨 城	290 122,688					
富 山	2,020 799,740					
山 梨	8,725 4,649,108					
長 野	44,467 18,928,555					
愛 知	25,270 11,074,958					
徳 島	1,540 630,612					
熊 本	4,460 2,234,574					
新高なし						
合 計	23,685 8,470,884					
平均価格	357					
岐 阜	820 265,680					
新 潟	1,380 582,552					
富 山	1,470 589,248					
愛 知	14,740 5,290,986					
和歌山	105 31,266					
熊 本	4,510 1,427,004					
大 分	660 284,148					
二十世紀なし						
合 計	4,230 1,876,284					
平均価格	443					
長 野	4,230 1,876,284					
西洋なし						
合 計	81,255 37,514,859	850 297,000				
平均価格	461	349				
岐 阜	770 267,840					
青 森	7,005 3,329,640	850 297,000				



単位 上段 数量 = K g  
下段 金額 = 円

6 月	7 月	8 月	9 月	1 0 月	1 1 月	1 2 月
			290 122,688			
			2,020 799,740			
		8,725 4,649,108				
			44,154 18,799,560	313 128,995		
		20,615 9,287,018	4,655 1,787,940			
		1,160 496,800	380 133,812			
		4,460 2,234,574				
			16,360 5,601,864	6,155 2,351,052	1,170 517,968	
			342	381	442	
			820 265,680			
				760 304,344	620 278,208	
			660 262,872	810 326,376		
			10,880 3,848,646	3,860 1,442,340		
			105 31,266			
			3,895 1,193,400	615 233,604		
				110 44,388	550 239,760	
			4,230 1,876,284			
			443			
			4,230 1,876,284			
		5,467 1,806,991	4,462 1,603,498	12,980 6,015,168	43,863 21,123,850	13,633 6,668,352
		330	359	463	481	489
			150 48,384	100 37,260	520 182,196	
				715 276,264		5,440 2,756,376

## (2) 果 実

産地	合計	1 月	2 月	3 月	4 月	5 月
西洋なし ( 続 )						
山 形	67,253 30,881,391					
新 潟	132 156,060					
長 野	5,495 2,501,928					
愛 知	600 378,000					
か き						
合 計	180,623 36,212,887					
平均価格	200					
岐 阜	175,328 34,112,805					
長 野	210 109,080					
愛 知	543 176,148					
和歌山	4,542 1,814,854					
富有かき						
合 計	488,780 118,863,050					
平均価格	243					
岐 阜	488,689 118,842,206					
岩 手	7 864					
愛 知	84 19,980					
松本早生がき						
合 計	80,106 13,955,760					
平均価格	174					
岐 阜	80,001 13,907,268					
愛 知	105 48,492					
西村早生かき						
合 計	5,457 543,672					
平均価格	99					
岐 阜	5,457 543,672					

単位 上段 数量 = K g  
下段 金額 = 円

6 月	7 月	8 月	9 月	1 0 月	1 1 月	1 2 月
		3,972 1,394,107	3,702 1,370,866	9,967 4,603,824	41,503 19,699,438	8,109 3,813,156
		1,495 412,884	610 184,248	2,198 1,097,820	48 57,240 1,192 806,976 600 378,000	84 98,820
		11 3,024 274	10,181 2,120,580 208	47,019 9,591,308 203	114,844 23,243,663 202	8,568 1,254,312 146
		11 3,024	10,181 2,120,580	45,337 9,053,306 210 109,080 361 146,448 1,111 282,474	111,231 21,681,583 182 29,700 3,431 1,532,380	8,568 1,254,312
				60,149 11,537,208 191	382,607 94,470,386 246	46,024 12,855,456 279
				60,142 11,536,344 7 864	382,523 94,450,406 84 19,980	46,024 12,855,456
			753 96,120 127	63,401 10,842,876 171	15,952 3,016,764 189	
			753 96,120	63,401 10,842,876	15,847 2,968,272 105 48,492	
			4,229 451,764 106	1,228 91,908 74		
			4,229 451,764	1,228 91,908		

## (2) 果 実

産地	合計	1 月	2 月	3 月	4 月	5 月
平核無がき						
合 計	122,316 39,640,805					
平均価格	324					
岐 阜	314 25,704					
山 梨	224 55,728					
和歌山	121,778 39,559,373					
び わ						
合 計	2,596 3,951,840			12 36,828	702 1,246,709	613 1,080,670
平均価格	1,522			3,069	1,775	1,762
岐 阜	85 31,979					4 2,484
和歌山	758 883,138					
香 川	430 675,000					
長 崎	674 1,356,696			12 36,828	301 633,398	361 686,470
鹿児島	649 1,005,027				401 613,311	248 391,716
も も						
合 計	356,820 284,586,392					1,666 2,087,012
平均価格	797					1,252
岐 阜	15,170 12,409,524					
青 森	10,321 8,025,156					
山 梨	137,816 120,628,516					
長 野	176,058 129,529,552					256 684,828
静 岡	782 761,724					
愛 知	1,063 852,357					
和歌山	13,654 10,544,753					
熊 本	1,956 1,834,810					1,410 1,402,184
ハウスもも						
合 計	6,728 8,267,594				19 19,980	2,736 3,561,624

単位 上段 数量 = K g  
下段 金額 = 円

6 月	7 月	8 月	9 月	1 0 月	1 1 月	1 2 月
			35,657 14,466,924	80,138 23,079,523	6,521 2,094,358	
			405	287	321	
				213 19,440	101 6,264	
			35,657 14,466,924	79,925 23,060,083	224 55,728	
					6,196 2,032,366	
1,269 1,587,633						
1,251						
81 29,495						
758 883,138						
430 675,000						
40,032 36,900,899	141,685 112,321,814	147,389 113,648,908	26,048 19,627,759			
921	792	771	753			
		13,665 11,145,600	1,505 1,263,924			
		3,880 3,136,968	6,441 4,888,188			
32,921 30,861,518	86,576 73,305,011	18,031 16,218,123	288 243,864			
8 8,640	46,167 32,456,084	111,813 83,148,217	17,814 13,231,783			
782 761,724						
153 165,607	910 686,750					
5,622 4,670,784	8,032 5,873,969					
546 432,626						
3,973 4,685,990						

## (2) 果 実

産地	合計	1 月	2 月	3 月	4 月	5 月
ハウスもも ( 続 )						
平均価格	1,228				1,051	1,301
長野	1,977				19	950
	2,836,188				19,980	1,373,328
静岡	393					
	439,452					
熊本	4,358					1,786
	4,991,954					2,188,296
早生もも						
合計	1,191					
	936,846					
平均価格	786					
山梨	1,191					
	936,846					
幸茜						
合計	1,465					
	971,492					
平均価格	663					
山梨	715					
	575,240					
長野	750					
	396,252					
なつっこ						
合計	55,026					
	44,390,894					
平均価格	806					
岐阜	2,180					
	1,812,024					
山梨	19,306					
	17,126,294					
長野	28,389					
	21,801,312					
和歌山	5,151					
	3,651,264					
ネクタリン						
合計	5,849					
	4,186,143					
平均価格	715					
岐阜	2,312					
	1,696,993					
長野	3,512					
	2,489,150					
アメリカ	25					

単位 上段 数量 = K g  
下段 金額 = 円

6 月	7 月	8 月	9 月	1 0 月	1 1 月	1 2 月
1,179						
1,008 1,442,880						
393 439,452						
2,572 2,803,658						
	1,191 936,846					
	786					
	1,191 936,846					
		645 516,164	820 455,328			
		800	555			
		645 516,164	70 59,076			
			750 396,252			
	24,677 20,941,934	30,349 23,448,960				
	848	772				
		2,180 1,812,024				
	19,306 17,126,294					
	220 164,376	28,169 21,636,936				
	5,151 3,651,264					
	3,636 2,600,607	2,047 1,495,410	166 90,126			
	715	730	542			
	2,312 1,696,993					
	1,324 903,614	2,047 1,495,410	141 90,126			
			25			

## (2) 果 実

産地	合計	1 月	2 月	3 月	4 月	5 月
すもも						
合 計	120,940 78,367,682					674 704,312
平均価格	647					1,044
岐 阜	1,201 313,545					
岩 手	25 16,956					
山 梨	65,497 44,737,028					
長 野	20,403 13,187,396					
静 岡	120 81,540					
和歌山	27,321 14,964,743					295 375,344
高 知	912 699,321					40 38,880
熊 本	5,461 4,367,153					339 290,088
サマーエンジェル						
合 計	15,800 9,768,029					
平均価格	618					
山 梨	14,192 8,796,460					
長 野	1,608 971,569					
菅野中生						
合 計	3,052 2,097,791					
平均価格	687					
山 梨	3,052 2,097,791					
プルーン						
合 計	20,789 15,730,242					
平均価格	756					
岐 阜	17 3,758					
北海道	964 735,664					
青 森	4,831 3,219,545					
長 野	14,977 11,771,275					



単位 上段 数量 = K g  
下段 金額 = 円

6 月	7 月	8 月	9 月	1 0 月	1 1 月	1 2 月
40,397 27,808,217 688 188 45,608 25 16,956 18,438 13,654,340 77 101,304 15,873 9,385,656 872 660,441 4,924 3,943,912	55,508 33,537,713 604 1,013 267,937 32,594 21,878,292 10,550 6,054,588 11,153 5,203,743 198 133,153	19,290 12,520,310 649 14,465 9,204,396 4,705 3,234,374 120 81,540	5,071 3,797,130 748 5,071 3,797,130			
	14,192 8,796,460 619 14,192 8,796,460	1,608 971,569 604 1,608 971,569				
1,104 856,223 775 1,104 856,223	1,948 1,241,568 637 1,948 1,241,568					
17 3,758 221 17 3,758	3,354 2,722,690 811 3,354 2,722,690	8,271 6,356,901 768 60 44,604 8,211 6,312,297	8,221 5,959,127 724 208 158,652 4,601 3,064,187 3,412 2,736,288	926 687,766 742 696 532,408 230 155,358		

## (2) 果 実

産地	合計	1 月	2 月	3 月	4 月	5 月
おうとう						
合 計	16,254 42,553,869	16,200		10 32,562	750 2,877,692	3,292 11,761,092
平均価格	2,618			3,256	3,836	3,572
北海道	128 305,856					
岩 手	8 29,160					
山 形	11,297 25,430,555	16,200		10 32,562	662 1,920,488	1,896 4,966,067
山 梨	3,647 12,276,511					931 4,536,550
長 野	350 2,965,335				88 957,204	233 1,823,883
アメリカ	824 1,546,452					232 434,592
その他仁果類・核果類						
合 計	3,725 2,821,553	755 429,516	490 199,692			
平均価格	757	568	407			
岐 阜	52 6,480					
山 梨	178 145,843					
長 野	1,616 1,383,555					
高 知	154 269,719					
アメリカ	1,725 1,015,956	755 429,516	490 199,692			
ぶどう						
合 計	92,968 107,223,059	4,973 2,821,770	4,848 2,827,235	4,913 2,633,148	8,616 3,730,212	5,379 3,440,556
平均価格	1,153	567	583	535	432	639
岐 阜	69 39,528					
青 森	5,346 3,332,232	744 404,676	294 173,988			
石 川	7 120,960					
山 梨	10,497 15,760,764					
長 野	34,695 63,243,612					79 496,260
岡 山	302 717,552					
アメリカ	11,886 7,914,942	3,112 1,741,122	70 61,776			

単位 上段 数量 = Kg  
下段 金額 = 円

6 月	7 月	8 月	9 月	1 0 月	1 1 月	1 2 月
10,066 24,150,378 2,399 8 29,160 6,945 15,624,069 2,716 7,739,961 29 184,248 368 572,940	2,136 3,715,945 1,739 128 305,856 1,784 2,871,169 224 538,920					
1,233 1,251,039 1,014 162 132,019 917 849,301 154 269,719	715 548,078 766 16 13,824 699 534,254			15 17,820 1,188 15 17,820	232 153,360 661 52 6,480 180 146,880	285 222,048 779 285 222,048
4,487 3,709,314 826 45 132,300 280 1,559,844 472 211,680	3,951 8,527,896 2,158 892 2,479,356 1,134 4,528,440 36 103,680 248 108,000	11,329 20,442,618 1,804 6,432 8,077,806 4,304 11,495,520 86 253,152 95 90,720	28,274 43,631,028 1,543 69 39,528 2,584 3,934,008 24,811 38,896,956 810 760,536	6,251 8,224,470 1,315 544 1,137,294 3,937 5,790,312 1,770 1,296,864	5,131 3,723,084 725 1,800 1,132,704 50 151,200 160 313,200 3,121 2,125,980	4,816 3,511,728 729 2,508 1,620,864 100 325,080 20 47,520 2,188 1,518,264

## (2) 果 実

産地	合計	1 月	2 月	3 月	4 月	5 月
ぶどう ( 続 )						
メキシコ	1,715 1,429,596					
オーストラリア	8,832 5,147,874			613 308,556	2,038 1,082,052	3,284 1,983,852
その他外国	19,619 9,515,999	1,117 675,972	4,484 2,591,471	4,300 2,324,592	6,578 2,648,160	2,016 960,444
ハウスデラウェア						
合 計	120,194 120,019,375				12 33,264	2,935 4,780,793
平均価格	998				2,772	1,628
山 形	44,889 41,374,541					
山 梨	1,272 1,444,284					80 384,480
大 阪	73,068 75,418,766					2,239 3,176,237
島 根	965 1,781,784				12 33,264	616 1,220,076
ハウス巨峰						
合 計	13,590 26,892,000					156 641,520
平均価格	1,978					4,112
山 梨	1,362 5,083,560					156 641,520
長 野	6,291 12,167,928					
愛 知	5,937 9,640,512					
アレキサンドリア						
合 計	3,253 4,801,010					
平均価格	1,475					
岡 山	3,253 4,801,010					
露地ぶどう						
合 計	268,469 562,932,332	480 1,466,640			15 189,000	566 4,544,964
平均価格	2,096	3,055			12,600	8,029
岐 阜	692 2,429,784					
山 形	7,914 12,819,600					
山 梨	134,068 252,063,026					15 99,360

単位 上段 数量 = K g  
下段 金額 = 円

6 月	7 月	8 月	9 月	1 0 月	1 1 月	1 2 月
55 62,316	1,360 1,073,628	300 293,652				
2,511 1,427,814	281 234,792	105 110,808				
1,124 315,360						
41,123 47,965,457	47,548 42,626,574	26,426 23,071,738	2,150 1,541,549			
1,166	896	873	716			
	16,313 16,761,254	26,426 23,071,738	2,150 1,541,549			
40 155,520	1,152 904,284					
40,870 47,468,765	29,959 24,773,764					
213 341,172	124 187,272					
779 2,182,680	7,870 15,216,012	4,496 8,427,348	275 400,680	14 23,760		
2,801	1,933	1,874	1,457	1,697		
525 1,752,300	544 2,419,740	137 270,000				
254 430,380	1,389 3,155,760	4,359 8,157,348	275 400,680	14 23,760		
	5,937 9,640,512					
					1,677 2,666,736	1,576 2,134,274
					1,590	1,354
					1,677 2,666,736	1,576 2,134,274
2,786 14,713,056	9,166 38,147,598	62,835 133,977,564	90,849 164,232,944	79,384 151,062,246	15,271 33,758,316	7,117 20,840,004
5,281	4,161	2,132	1,807	1,902	2,210	2,928
	505 2,112,480	82 67,824				105 249,480
				6,542 10,676,880	1,372 2,142,720	
1,992 10,140,660	4,708 19,850,778	42,736 70,612,128	72,500 128,853,980	12,117 22,506,120		

## (2) 果 実

産地	合計	1 月	2 月	3 月	4 月	5 月
露地ぶどう ( 続 )						
長野	121,035 281,783,286	480 1,466,640			15 189,000	551 4,445,604
愛知	4,102 11,097,540					
岡山	528 2,374,056					
香川	130 365,040					
デラウェア						
合計	64,085 62,437,585					
平均価格	974					
岐阜	409 275,605					
山形	15,277 12,790,698					
石川	6,087 7,851,168					
山梨	16,806 14,344,614					
長野	24,264 25,995,168					
愛知	666 624,132					
大阪	576 556,200					
巨峰ぶどう						
合計	189,533 235,762,671					
平均価格	1,243					
岐阜	408 276,232					
山梨	59,556 72,965,718					
長野	99,535 126,297,630					
愛知	29,961 36,113,687					
岡山	55 65,340					
福岡	18 44,064					
ピオーネぶどう						
合計	49,042 68,947,135					34 151,200
平均価格	1,405					4,447

単位 上段 数量 = K g  
下段 金額 = 円

6 月	7 月	8 月	9 月	1 0 月	1 1 月	1 2 月
794 4,572,396	3,284 13,530,132	16,366 53,152,200	17,944 34,430,508	60,725 117,879,246	13,899 31,615,596	6,977 20,501,964
	546 1,966,680	3,207 8,371,620	349 759,240			35 88,560
	123 687,528	314 1,408,752	56 189,216			
		130 365,040				
246 294,840	20,995 20,342,275	40,207 38,927,346	2,637 2,873,124			
1,198	968	968	1,089			
	212 149,893	197 125,712				
	4,052 4,035,852	11,045 8,648,898	180 105,948			
	6,087 7,851,168					
	9,938 7,699,482	6,868 6,645,132				
		21,897 23,328,432	2,367 2,666,736			
	376 344,520	200 179,172	90 100,440			
246 294,840	330 261,360					
645 1,345,248	9,800 11,430,666	78,823 97,814,660	65,139 77,757,937	33,102 44,854,020	2,024 2,560,140	
2,085	1,166	1,240	1,193	1,355	1,264	
		145 100,624	263 175,608			
	8,057 8,309,682	49,129 62,374,860	2,253 2,159,136	117 122,040		
437 971,784	453 1,069,740	3,446 3,936,762	60,190 73,027,224	32,985 44,731,980	2,024 2,560,140	
190 329,400	1,290 2,051,244	26,103 31,402,414	2,378 2,330,629			
			55 65,340			
18 44,064						
649 1,730,700	6,692 13,903,002	10,216 12,332,034	16,218 19,747,303	14,626 20,037,456	607 1,045,440	
2,666	2,077	1,207	1,217	1,369	1,722	

## (2) 果 実

産地	合計	1月	2月	3月	4月	5月
ピオーネぶどう ( 続 )						
岐 阜	89 64,735					
山 形	8,181 8,966,700					
山 梨	20,702 31,143,474					34 151,200
長 野	18,041 26,058,456					
和歌山	1,905 2,489,130					
岡 山	124 224,640					
サニールージュ						
合 計	1,597 1,850,472					
平均価格	1,158					
山 梨	861 1,022,760					
長 野	736 827,712					
甲斐路ぶどう						
合 計	280 279,720					
平均価格	999					
山 梨	280 279,720					
く り						
合 計	85,698 69,856,557	50 42,228				
平均価格	815	844				
岐 阜	19,899 15,732,222					
茨 城	5,469 4,782,888					
熊 本	59,730 48,635,127					
韓 国	205 442,800					
中 国	395 263,520	50 42,228				
いちじく						
合 計	162,201 159,195,956				1,632 3,131,552	5,033 8,412,251
平均価格	981				1,918	1,671



単位 上段 数量 = K g  
下段 金額 = 円

6 月	7 月	8 月	9 月	1 0 月	1 1 月	1 2 月
		53 40,500	36 24,235			
			3,925 4,282,740	4,256 4,683,960		
504 1,542,780	4,773 11,286,432	9,623 11,283,894	5,746 6,850,980	22 28,188		
	35 90,720	540 1,007,640	6,511 8,589,348	10,348 15,325,308	607 1,045,440	
145 187,920	1,760 2,301,210					
		124 224,640				
	235 268,704	617 744,336	736 827,712	9 9,720		
	1,143	1,206	1,124	1,080		
	235 268,704	617 744,336		9 9,720		
			736 827,712			
			280 279,720			
			999			
			280 279,720			
		31,594 22,776,996	48,147 41,814,193	5,557 4,991,048	80 62,100	270 169,992
		720	868	898	776	629
	3,954 2,716,146	15,139 12,381,186	806 634,890	4,496 3,924,450		
		973 858,438	90 75,308	90 75,308		
	27,640 20,060,850	32,000 28,498,969	35 75,600	165 356,400	5 10,800	
					75 51,300	270 169,992
11,573 17,771,887	26,527 32,594,011	41,894 35,893,362	50,055 37,756,130	21,510 19,829,915	3,977 3,806,848	
1,535	1,228	856	754	921	957	

## (2) 果 実

産地	合計	1 月	2 月	3 月	4 月	5 月
いちじく ( 続 )						
岐 阜	12,377 9,911,368					
愛 知	149,824 149,284,588				1,632 3,131,552	5,033 8,412,251
その他穀果類・しょう果類						
合 計	150 209,844		11 15,552	14 21,168	15 23,760	11 17,712
平均価格	1,398		1,413	1,512	1,584	1,610
アメリカ	139 194,292			14 21,168	15 23,760	11 17,712
中 国	11 15,552		11 15,552			
いちご						
合 計	335,391 472,842,014	63,108 84,431,198	51,495 70,455,407	51,255 69,130,276	68,551 68,838,771	27,900 29,647,949
平均価格	1,409	1,337	1,368	1,348	1,004	1,062
岐 阜	274,604 373,205,626	57,174 76,398,428	41,753 56,678,656	40,189 53,909,554	61,059 61,026,713	24,621 26,098,607
青 森	177 535,356					
岩 手	48 40,565				48 40,565	
長 野	1,507 2,986,308					
静 岡	17,193 20,524,976	1,841 2,380,266	2,690 3,643,003	5,853 7,555,573	3,992 4,231,145	2,817 2,714,989
愛 知	3,368 4,862,657		2,225 3,234,492	744 1,198,865	399 429,300	
三 重	445 624,240		445 624,240			
奈 良	4 16,200		4 16,200			
和歌山	124 79,812					65 41,904
福 岡	9 22,464	6 14,040				
佐 賀	716 1,071,360		180 285,660	385 593,136	121 152,388	30 40,176
熊 本	19,853 30,919,644	3,601 5,077,296	4,198 5,973,156	4,084 5,873,148	2,932 2,958,660	75 81,000
宮 崎	486 561,168	486 561,168				
鹿児島	31 53,892					
アメリカ	16,826 37,337,746					292 671,273

単位 上段 数量 = K g  
下段 金額 = 円

6 月	7 月	8 月	9 月	1 0 月	1 1 月	1 2 月
		2,049 1,580,461	5,891 4,434,415	4,138 3,647,996	299 248,496	
11,573 17,771,887	26,527 32,594,011	39,845 34,312,901	44,164 33,321,715	17,372 16,181,919	3,678 3,558,352	
24 33,480 1,395	9 14,688 1,632	22 18,684 849	2 3,024 1,512	15 21,816 1,454	19 27,864 1,466	8 12,096 1,512
24 33,480	9 14,688	22 18,684	2 3,024	15 21,816	19 27,864	8 12,096
4,520 7,507,955 1,661	5,901 12,720,294 2,155	6,219 13,009,968 2,091	6,011 13,799,989 2,295	6,611 14,581,487 2,205	13,547 26,970,566 1,990	30,273 61,748,154 2,039
1,891 1,748,530	2,538 5,210,298	2,582 5,077,177	2,581 6,203,995	3,092 6,851,564	11,262 22,039,052	25,862 51,963,052
	102 286,956	39 113,400	36 135,000			
277 537,624	481 991,548	350 612,252	118 246,996	217 472,824	64 125,064	
59 37,908						3 8,424
					563 1,198,368	4,400 9,758,016
					31 53,892	
2,293 5,183,893	2,780 6,231,492	3,248 7,207,139	3,276 7,213,998	3,302 7,257,099	1,627 3,554,190	8 18,662

## (2) 果 実

産地	合計	1 月	2 月	3 月	4 月	5 月
もういっこ						
合 計	796 1, 129, 127	48 55, 037	235 275, 215	127 147, 852		
平均価格	1, 418	1, 146	1, 171	1, 164		
岐 阜	796 1, 129, 127	48 55, 037	235 275, 215	127 147, 852		
女峰いちご						
合 計	62, 494 79, 475, 121	12, 330 16, 037, 633	9, 506 12, 637, 362	8, 442 10, 833, 741	19, 252 18, 617, 883	4, 246 4, 766, 164
平均価格	1, 271	1, 300	1, 329	1, 283	967	1, 122
岐 阜	62, 473 79, 450, 065	12, 330 16, 037, 633	9, 506 12, 637, 362	8, 431 10, 815, 165	19, 242 18, 611, 403	4, 246 4, 766, 164
愛 知	21 25, 056			11 18, 576	10 6, 480	
豊の香いちご						
合 計	170, 309 201, 471, 182	40, 401 50, 034, 834	34, 830 44, 458, 470	42, 531 52, 779, 622	30, 253 26, 278, 290	12, 849 10, 457, 878
平均価格	1, 182	1, 238	1, 276	1, 240	868	813
岐 阜	913 1, 028, 592	25 30, 240	515 633, 528	258 339, 984	115 24, 840	
佐 賀	216 280, 800		216 280, 800			
熊 本	135 186, 300			135 186, 300		
宮 崎	30, 181 36, 981, 706	6, 949 8, 835, 210	9, 205 12, 040, 758	11, 861 14, 684, 782	2, 166 1, 420, 956	
鹿 児 島	138, 864 162, 993, 784	33, 427 41, 169, 384	24, 894 31, 503, 384	30, 277 37, 568, 556	27, 972 24, 832, 494	12, 849 10, 457, 878
濃姫いちご						
合 計	398, 363 516, 019, 650	76, 412 98, 031, 539	65, 426 82, 471, 309	74, 995 94, 703, 313	91, 071 83, 930, 728	12, 021 12, 403, 948
平均価格	1, 295	1, 282	1, 260	1, 262	921	1, 031
岐 阜	398, 358 516, 014, 034	76, 412 98, 031, 539	65, 426 82, 471, 309	74, 995 94, 703, 313	91, 066 83, 925, 112	12, 021 12, 403, 948
愛 知	5 5, 616				5 5, 616	
アールスメロン						
合 計	353, 774 240, 810, 108	28, 373 20, 360, 798	14, 059 11, 633, 965	11, 579 14, 266, 152	34, 480 25, 852, 155	42, 207 27, 602, 209
平均価格	680	717	827	1, 232	749	653
岐 阜	28, 471 11, 930, 052					
青 森	6, 160 2, 545, 776					

単位 上段 数量 = K g  
下段 金額 = 円

6 月	7 月	8 月	9 月	1 0 月	1 1 月	1 2 月
					22 35,575	364 615,448
					1,617	1,690
					22 35,575	364 615,448
245 246,694					1,116 1,844,357	7,357 14,491,287
1,006					1,652	1,969
245 246,694					1,116 1,844,357	7,357 14,491,287
					1,815 2,937,168	7,630 14,524,920
					1,618	1,903
					1,815 2,937,168	7,630 14,524,920
51 48,979					13,684 22,873,638	64,703 121,556,196
960					1,671	1,878
51 48,979					13,684 22,873,638	64,703 121,556,196
40,282 25,099,335	35,840 24,057,227	61,892 30,980,766	39,989 21,129,423	18,222 13,078,800	14,740 13,198,464	12,111 13,550,814
623	671	500	528	717	895	1,118
	2,892 1,426,518	25,435 10,438,194	144 65,340			
		6,160 2,545,776				

## (2) 果 実

産地	合計	1 月	2 月	3 月	4 月	5 月
アールスメロン ( 続 )						
岩 手	14 17,280		14 17,280			
宮 城	104 49,810	104 49,810				
茨 城	636 315,036					
石 川	2,112 1,325,214					
福 井	43,936 22,091,433					
長 野	3,620 1,886,976					
静 岡	86,722 79,585,119	3,448 3,591,432	3,090 3,698,460	3,754 5,776,380	5,685 5,804,114	6,985 6,257,736
愛 知	19,812 10,267,614					
三 重	1,074 447,498					
高 知	62,361 50,821,485	6,153 4,587,494	1,562 1,588,680	5,817 6,870,636	9,714 7,918,171	5,749 4,337,702
熊 本	97,812 59,058,311	18,620 12,104,630	9,393 6,329,545	2,008 1,619,136	19,033 12,101,358	28,722 16,636,871
宮 崎	940 468,504	48 27,432			48 28,512	751 369,900
ネット系メロン						
合 計	277,966 121,052,669	350 166,590	190 126,252	1,410 1,178,820	3,441 2,062,908	37,825 18,900,594
平均価格	435	475	664	836	599	499
北海道	16,888 9,776,376					
青 森	129,068 52,749,662					
秋 田	75 37,800					
茨 城	550 307,368				100 64,800	450 242,568
千 葉	276 50,868					
愛 知	83,385 32,719,599					3,678 1,442,826
熊 本	39,019 20,800,530	350 166,590	190 126,252	1,410 1,178,820	3,341 1,998,108	25,042 12,630,006
鹿 児 島	8,705 4,610,466					8,655 4,585,194
非ネット系メロン						
合 計	176,586 80,262,251	9,662 5,030,202	4,211 2,430,864	2,154 1,114,668	13,624 7,483,374	63,330 27,852,995
平均価格	454	520	577	517	549	439

単位 上段 数量 = K g  
下段 金額 = 円

6 月	7 月	8 月	9 月	1 0 月	1 1 月	1 2 月
					436 210,708	200 104,328
	120 83,700			1,992 1,241,514		
		576 310,824	33,584 16,493,091	9,776 5,287,518		
		3,620 1,886,976				
15,342 11,419,213	15,680 12,575,304	16,185 10,863,396	3,689 3,499,092	4,870 5,312,412	4,672 5,357,340	3,322 5,430,240
	8,600 4,683,366	7,533 3,318,516	1,675 663,444		1,974 1,563,408	30 38,880
	818 367,038	256 80,460				
5,287 3,733,409	7,730 4,921,301	2,127 1,536,624	897 408,456	1,148 1,026,648	7,894 6,173,388	8,283 7,718,976
19,653 9,946,713						383 320,058
						93 42,660
47,218 19,839,573	97,747 40,965,588	76,166 30,092,126	4,344 2,181,276	3,992 2,358,288	544 280,584	4,739 2,900,070
420	419	395	502	590	515	611
	7,256 4,564,944	752 391,284	4,344 2,181,276	3,992 2,358,288	544 280,584	
	53,654 23,048,820	75,414 29,700,842				
	75 37,800					
	276 50,868					
43,221 18,013,617	36,486 13,263,156					
3,947 1,800,684						4,739 2,900,070
50 25,272						
32,034 11,593,265	15,639 6,512,130	24,165 11,927,196	4,406 1,955,113	1,432 873,720		5,929 3,488,724
361	416	493	443	610		588

## (2) 果 実

産地	合計	1月	2月	3月	4月	5月
非ネット系メロン ( 続 )						
岐 阜	819 242,514					
北海道	15,976 7,950,571					
青 森	16,083 6,879,600					
千 葉	240 76,302					
静 岡	468 274,536					
愛 知	74,440 30,284,458				1,830 1,242,972	35,195 14,534,597
三 重	1,115 410,724					
高 知	338 229,392	135 78,192				203 151,200
長 崎	300 109,566				300 109,566	
熊 本	56,284 28,297,560	8,969 4,593,558	3,665 2,127,492	1,326 858,492	8,471 4,504,464	23,268 10,722,078
宮 崎	5,442 3,276,180	558 358,452	546 303,372		1,065 822,636	2,369 1,274,184
鹿児島	3,245 1,730,052				950 559,116	2,295 1,170,936
その他外国	1,836 500,796			828 256,176	1,008 244,620	
ハネジュウメロン						
合 計	28,300 8,666,676	2,950 815,886	2,430 651,402	4,250 1,298,646	4,240 1,255,500	3,870 1,039,392
平均価格	306	276	268	305	296	268
アメリカ	4,390 1,474,524	150 36,720				
メキシコ	22,830 6,809,508	2,800 779,166	2,430 651,402	4,050 1,237,626	4,240 1,255,500	3,870 1,039,392
オーストラリア	1,080 382,644			200 61,020		
プリンスメロン						
合 計	2,538 1,129,647				140 101,520	20 12,960
平均価格	445				725	648
岐 阜	2,378 1,015,167					
熊 本	160 114,480				140 101,520	20 12,960
アンデスメロン						
合 計	29,479 17,214,639	7,060 4,005,018	6,770 3,580,816	1,605 1,238,598	8,840 5,615,039	510 342,900



単位 上段 数量 = K g  
下段 金額 = 円

6 月	7 月	8 月	9 月	1 0 月	1 1 月	1 2 月
240 108,864	497 129,924	82 3,726				
	312 197,640	10,192 5,068,602	4,040 1,810,609	1,432 873,720		
	7,415 3,306,204	8,308 3,429,216	360 144,180			
240 76,302						
	468 274,536					
25,634 8,754,107	6,192 2,326,806	5,583 3,425,652	6 324			
360 133,704	755 277,020					
5,560 2,520,288						5,025 2,971,188
						904 517,536
1,630 376,542	180 73,224	1,740 589,032	2,940 988,848	920 304,884	1,950 763,560	1,200 509,760
231	406	338	336	331	391	424
	80 32,184	1,480 511,812	2,550 852,768	130 41,040		
1,630 376,542	100 41,040	260 77,220	390 136,080	370 145,260	1,590 608,580	1,100 461,700
				420 118,584	360 154,980	100 48,060
1,127 577,659	1,251 437,508					
512	349					
1,127 577,659	1,251 437,508					
	2,574 810,540					2,120 1,621,728

## (2) 果 実

産地	合計	1 月	2 月	3 月	4 月	5 月
アンデスメロン ( 続 )						
平均価格	583	567	528	771	635	672
茨 城	385 261,900					385 261,900
愛 知	2,574 810,540					
熊 本	24,005 14,647,479	7,060 4,005,018	6,770 3,580,816	1,605 1,238,598	6,325 4,120,319	125 81,000
鹿児島	2,515 1,494,720				2,515 1,494,720	
アムスメロン						
合 計	5,400 3,244,180				4,075 2,514,640	1,325 729,540
平均価格	600				617	550
熊 本	5,400 3,244,180				4,075 2,514,640	1,325 729,540
ホームランメロン						
合 計	18,194 7,375,212					6,495 3,332,772
平均価格	405					513
青 森	2,629 1,132,164					
愛 知	7,710 2,322,432					
熊 本	7,855 3,920,616					6,495 3,332,772
すいか						
合 計	3,599,801 901,371,532	6,916 2,950,884	1,700 1,058,400	41,851 14,762,920	518,058 164,298,980	530,012 153,931,180
平均価格	250	426	622	352	317	290
岐 阜	6,178 1,052,773					
青 森	33,047 7,728,718					
秋 田	803,057 173,642,886					
山 形	291,700 73,938,884					
茨 城	750 222,696					
千 葉	118,239 26,744,855					23,716 6,425,244
新 潟	18,135 3,822,984					
石 川	232,791 50,564,196					

単位 上段 数量 = K g  
下段 金額 = 円

6 月	7 月	8 月	9 月	1 0 月	1 1 月	1 2 月
	314					764
	2,574 810,540					2,120 1,621,728
8,392 2,717,712 323	3,307 1,324,728 400					
7,032 2,129,868 1,360 587,844	2,629 1,132,164 678 192,564					
617,943 134,101,836 217	796,482 182,694,516 229	926,556 201,193,469 217	57,048 14,212,260 249	35,374 12,845,736 363	61,401 16,296,271 265	6,460 3,025,080 468
	5,405 947,041 4,858 1,274,832 185,596 40,491,792 110,871 31,179,168 750 222,696 63,552 13,226,766 19,460 4,545,504	773 105,732 28,189 6,453,886 617,461 133,151,094 180,829 42,759,716 7,455 1,459,728 128 32,184				

## (2) 果 実

産地	合計	1 月	2 月	3 月	4 月	5 月
すいか ( 続 )						
福 井	46,405 9,088,308					
長 野	120,962 24,678,917					
静 岡	3,220 420,768					720 97,200
愛 知	629,799 132,142,116					111,545 26,376,181
三 重	700 289,224					
鳥 取	162,227 45,161,377					
高 知	20,741 11,113,254	3,380 1,883,196	1,650 1,035,180	1,470 1,068,660	1,575 926,208	2,171 1,027,728
長 崎	1,220 397,980				80 38,880	1,140 359,100
熊 本	1,109,795 340,085,062	3,536 1,067,688	50 23,220	40,381 13,694,260	516,403 163,333,892	390,720 119,645,727
沖 縄	835 276,534					
こだま西瓜						
合 計	437,277 146,590,819	816 614,520	6,513 4,509,540	6,264 3,699,324	30,920 15,944,785	66,730 28,530,252
平均価格	335	753	692	590	515	427
岐 阜	3,863 1,041,066					
青 森	54,150 17,321,148					
秋 田	32,450 11,380,878					
山 形	3,480 955,098					
群 馬	4,260 1,792,692		804 451,548	1,552 539,568	1,800 767,232	104 34,344
千 葉	1,410 434,808					1,150 358,344
富 山	100 34,020					
石 川	39,580 9,341,244					
福 井	2,104 813,456					1,040 443,340
長 野	1,420 491,292					
静 岡	127,989 30,841,668					950 316,224
愛 知	10,182 2,747,412					2,376 719,712
和 歌 山	8,100 2,518,452					3,170 1,347,624

単位 上段 数量 = K g  
下段 金額 = 円

6 月	7 月	8 月	9 月	1 0 月	1 1 月	1 2 月
5, 445 1, 115, 856	38, 305 7, 578, 144	2, 655 394, 308				
	51, 193 11, 355, 660	69, 209 13, 183, 505	560 139, 752			
1, 705 199, 368	795 124, 200					
381, 442 77, 156, 033	91, 675 19, 496, 538	19, 857 3, 653, 316	25, 280 5, 460, 048			
	700 289, 224					
79, 428 22, 133, 509	49, 235 13, 662, 648		31, 208 8, 612, 460	2, 356 752, 760		
2, 551 1, 008, 720	1, 437 440, 316			630 437, 292	1, 090 810, 000	4, 787 2, 475, 954
64, 360 14, 716, 080	808 189, 648			32, 388 11, 655, 684	60, 311 15, 486, 271	838 272, 592
						835 276, 534
93, 471 30, 919, 482	194, 274 48, 887, 388	30, 503 10, 414, 980	740 219, 024	2, 532 991, 548	3, 814 1, 580, 796	700 279, 180
330	251	341	295	391	414	398
	626 34, 182	2, 497 787, 860	740 219, 024			
	38, 230 12, 025, 962	15, 920 5, 295, 186				
	20, 740 7, 204, 140	11, 710 4, 176, 738				
	3, 480 955, 098					
260 76, 464	100 34, 020					
260 83, 754	39, 320 9, 257, 490					
1, 040 350, 676	24 19, 440					
	1, 260 439, 884	160 51, 408				
41, 955 12, 660, 408	83, 744 17, 292, 528				670 305, 208	670 267, 300
5, 836 1, 452, 492	1, 724 459, 540	216 103, 788				30 11, 880
960 367, 092	3, 970 803, 736					

## (2) 果 実

産地	合計	1 月	2 月	3 月	4 月	5 月
こだま西瓜 ( 続 )						
長 崎	780 210,600					
熊 本	147,409 66,666,985	816 614,520	5,709 4,057,992	4,712 3,159,756	29,120 15,177,553	57,940 25,310,664
あんず						
合 計	792 765,915					
平均価格	967					
長 野	792 765,915					
バナナ						
合 計	717,184 137,632,555	61,776 11,203,595	54,249 10,881,256	60,164 12,048,499	68,562 13,139,991	61,425 12,636,992
平均価格	191	181	200	200	191	205
メキシコ	16,182 2,824,463	699 135,229	975 221,293	1,391 256,047	3,029 403,835	2,119 375,952
台 湾	325 110,592			13 4,968	52 6,588	52 20,736
フィリピン	619,781 124,447,082	48,938 9,124,609	45,903 9,349,314	52,533 10,910,632	59,488 12,035,182	52,026 11,342,068
その他外国	80,896 10,250,418	12,139 1,943,757	7,371 1,310,649	6,227 876,852	5,993 694,386	7,228 898,236
パイナップル						
合 計	430,182 92,982,042	24,773 4,845,387	28,606 5,704,104	35,413 7,415,827	53,805 11,900,542	40,993 9,615,671
平均価格	216	195	199	209	221	234
沖 縄	9,975 1,300,881				8,292 643,637	1,020 290,390
台 湾	4,320 1,389,096			120 37,152	800 259,200	2,950 946,944
フィリピン	415,887 90,292,065	24,773 4,845,387	28,606 5,704,104	35,293 7,378,675	44,713 10,997,705	37,023 8,378,337
キウイフルーツ						
合 計	166,072 99,526,710	14,469 7,720,034	14,418 7,472,250	29,063 15,773,130	10,473 7,275,647	10,669 7,601,418
平均価格	599	533	518	542	694	712
岐 阜	631 104,015	145 24,829	267 46,656			
山 梨	17,602 6,480,303					
長 野	525 246,456					
愛 知	5,405 2,299,946	2,018 857,088	1,474 545,940	328 132,840		

単位 上段 数量 = K g  
下段 金額 = 円

6 月	7 月	8 月	9 月	1 0 月	1 1 月	1 2 月
780 210,600						
42,380 15,717,996	1,056 361,368			2,532 991,548	3,144 1,275,588	
60 77,760	732 688,155					
1,296	940					
60 77,760	732 688,155					
60,788 12,310,747	69,784 12,971,456	62,322 11,143,969	54,470 10,754,042	56,407 11,121,534	58,214 10,662,685	49,023 8,757,789
202	185	178	197	197	183	178
1,170 245,140	1,157 234,751	715 158,003	3,731 571,654	481 71,616	403 86,034	312 64,909
117 46,656	91 31,644					
53,001 11,404,323	61,048 11,892,307	54,405 10,235,042	45,422 9,606,316	50,089 10,373,310	52,078 9,928,867	44,850 8,245,112
6,500 614,628	7,488 812,754	7,202 750,924	5,317 576,072	5,837 676,608	5,733 647,784	3,861 447,768
47,501 11,966,020	41,865 8,670,122	33,799 7,022,064	32,270 6,648,480	35,401 7,102,016	28,704 6,218,109	27,052 5,873,700
251	207	207	206	200	216	217
619 333,158	32 16,416	12 17,280				
450 145,800						
46,432 11,487,062	41,833 8,653,706	33,787 7,004,784	32,270 6,648,480	35,401 7,102,016	28,704 6,218,109	27,052 5,873,700
12,778 9,187,398	11,816 8,618,044	9,403 6,814,422	8,178 5,908,237	10,778 7,041,914	24,433 10,429,733	9,594 5,684,483
719	729	724	722	653	426	592
				24 4,698	145 24,592	50 3,240
				1,640 1,096,740	15,826 5,319,454	136 64,109
					525 246,456	
					525 226,800	1,060 537,278

## (2) 果 実

産地	合計	1 月	2 月	3 月	4 月	5 月
キウイフルーツ ( 続 )						
三 重	915 563,933			636 382,752	279 181,181	
和歌山	32,117 16,996,176	7,530 4,081,752	6,057 3,256,308	14,231 7,242,372		
愛 媛	25,679 14,717,203	4,776 2,756,365	6,240 3,459,186	13,868 8,015,166	795 486,486	
佐 賀	4,730 2,251,217					
オーストラリア	854 582,768					
ニュージーランド*	77,614 55,284,693		380 164,160		9,399 6,607,980	10,669 7,601,418
その他の(亜)熱帯性果実						
合 計	98,629 73,787,091	9,270 3,460,180	8,144 3,706,571	8,674 5,299,906	10,802 12,109,835	11,308 11,621,783
平均価格	748	373	455	611	1,121	1,027
東 京	100 46,008		100 46,008			
愛 知	7 21,384					
京 都	500 173,880	500 173,880				
長 崎	65 42,768				65 42,768	
宮 崎	5,459 23,488,866			87 614,304	1,330 6,515,748	935 4,947,480
鹿児島	1,393 1,916,126					628 885,168
沖 縄	1,285 2,609,657					
アメリカ	20 11,448	5 5,724	5 5,724			
カナダ	28 115,605		4 16,330	2 8,165	2 8,165	2 8,165
メキシコ	85,962 42,228,431	8,765 3,280,576	7,820 3,511,825	7,995 4,229,561	8,660 5,042,952	9,225 5,451,300
オーストラリア	270 135,216					
中 国	504 548,910					8 9,720
台 湾	605 825,444					100 73,440
フィリピン	300 173,880		5 2,376		15 2,700	250 150,336
その他外国	2,131 1,449,468		210 124,308	590 447,876	730 497,502	160 96,174
ドラゴンフルーツ						
合 計	11,100 2,919,986	70 29,506	580 188,374	245 101,196	680 266,652	825 304,344



単位 上段 数量 = K g  
下段 金額 = 円

6 月	7 月	8 月	9 月	1 0 月	1 1 月	1 2 月
						4,299 2,415,744
360 276,480				2,403 1,198,088	2,327 1,053,129	148 90,936
12,418 8,910,918	11,816 8,618,044	9,403 6,814,422	8,178 5,908,237	6,711 4,742,388	4,739 3,343,950	3,901 2,573,176
8,816 10,505,484	10,216 12,707,388	7,233 4,032,202	7,257 2,925,892	5,379 2,688,660	6,892 2,864,570	4,638 1,864,620
1,191	1,243	557	403	499	415	402
	7 21,384					
851 4,061,286	1,808 6,110,316	448 1,239,732				
561 771,541	200 255,313	4 4,104				
174 496,692	1,096 2,061,233	7 27,540	8 24,192			
					10	
2 8,165			4 16,330	2 8,165	2 8,424	8 33,696
6,085 4,001,940	6,795 3,841,128	6,770 2,754,346	7,230 2,882,454	5,352 2,666,995	6,635 2,734,430	4,630 1,830,924
				25 13,500	245 121,716	
408 501,660	88 37,530					
295 392,040	210 359,964					
30 18,468						
410 253,692	12 20,520	4 6,480	15 2,916			
855 205,416	380 113,400	440 93,420	1,255 301,266	1,695 400,032	2,775 613,008	1,300 303,372

## (2) 果 実

産地	合計	1 月	2 月	3 月	4 月	5 月
ドラゴンフルーツ ( 続 )						
平均価格	263	421	324	413	392	368
その他外国	11,100 2,919,986	70 29,506	580 188,374	245 101,196	680 266,652	825 304,344
その他の果実						
合 計	184,330 81,125,325	10,245 3,275,940	14,248 5,172,419	13,586 5,649,933	15,935 7,053,356	11,220 6,528,827
平均価格	440	319	363	415	442	581
岐 阜	9,898 7,920,598	670 412,776	802 551,988	1,089 694,440	1,179 818,964	991 620,568
北海道	1,065 159,625					
茨 城	20 17,600					
長 野	1,672 3,580,005		44 41,472	11 10,368		
静 岡	39,804 9,565,050	4,160 281,050	4,140 263,450			
愛 知	3,239 11,492,091			60 25,272	142 677,614	364 1,543,733
京 都	24 10,108	24 10,108				
和歌山	1,308 681,841					261 297,884
広 島	1,212 1,658,880		95 191,808	85 139,968	160 103,680	43 103,680
愛 媛	8,108 5,322,593	7 4,320	658 423,965	889 558,252	1,477 976,234	1,122 736,668
長 崎	26,627 9,300,877	691 237,535	2,129 698,178	3,975 1,174,844	3,966 1,333,079	3,581 1,232,744
熊 本	37 43,763					
アメリカ	698 1,046,221		103 88,992	102 108,864	25 14,580	10 8,748
メキシコ	3,548 5,058,587	183 412,397	662 672,409	1,432 889,641	232 579,467	193 479,542
韓 国	7,732 822,042	34 3,780		17 1,944	1,530 165,780	
中 国	52,226 16,903,682	4,380 1,871,984	5,320 2,089,540	4,403 1,558,958	3,845 1,334,394	3,189 1,001,808
台 湾	45 20,520					
フィリピン	26,573 7,216,790	60 25,920	275 116,381	1,508 454,982	3,309 986,794	1,421 482,932
その他外国	494 304,452	36 16,070	20 34,236	15 32,400	70 62,770	45 20,520
ラズベリー						
合 計	1,081 6,219,369	60 335,922	75 426,880	86 492,220	84 481,290	92 528,768

単位 上段 数量 = K g  
下段 金額 = 円

6 月	7 月	8 月	9 月	1 0 月	1 1 月	1 2 月
240	298	212	240	236	220	233
855 205,416	380 113,400	440 93,420	1,255 301,266	1,695 400,032	2,775 613,008	1,300 303,372
14,783 11,113,310	12,287 9,597,771	7,869 3,497,215	11,650 3,948,253	38,061 5,254,748	19,398 7,505,033	15,048 12,528,520
751	781	444	338	138	386	832
1,296 2,036,017	948 868,413	680 470,680	633 404,352	507 317,066	476 318,898	627 406,436
20 17,600			320 44,928	380 51,192	365 63,505	
485 1,333,325	1,132 2,194,840					
				25,214 898,315	3,082 2,855,380	3,208 5,266,855
886 3,023,401	1,145 3,016,874	108 230,819			23 231,990	511 2,742,388
298 114,276	35 7,799	94 20,982				620 240,900
112 134,784	266 176,256	144 207,360	126 165,888	60 145,152	52 124,416	69 165,888
1,624 1,086,696	1,730 1,060,690	341 244,620	176 122,688	79 53,460		5 55,000
2,389 889,887	2,218 870,108	1,348 585,118	1,563 590,197	1,559 598,034	2,842 946,416	366 144,737
	35 15,163					2 28,600
105 120,528	27 45,036	96 223,691	128 309,422	14 20,412	6 8,748	82 97,200
76 173,404	2 3,888		60 125,712	208 508,162	208 502,202	292 711,763
119 12,852				1,170 110,700	1,870 202,500	2,992 324,486
5,020 1,292,868	3,574 884,844	2,704 701,622	7,117 1,648,512	4,445 1,391,472	3,724 1,388,340	4,505 1,739,340
					45 20,520	
2,310 857,152	1,095 413,900	2,304 791,803	1,527 536,554	4,380 1,140,263	6,705 842,118	1,679 567,991
43 20,520	80 39,960	50 20,520		45 20,520		90 36,936
88 503,841	92 532,267	100 578,536	87 508,550	94 552,095	101 543,908	122 735,092

## (2) 果 実

産地	合計	1 月	2 月	3 月	4 月	5 月
ラズベリー ( 続 )						
平均価格	5,753	5,598	5,691	5,723	5,729	5,747
アメリカ	1,058 6,088,734	60 335,922	75 426,880	86 492,220	84 481,290	92 528,768
メキシコ	23 130,635					
乾燥果実						
合 計	3,272 3,343,260	268 222,069	145 109,080	614 435,735	218 232,177	255 283,651
平均価格	1,021	828	752	709	1,065	1,112
長 野	279 311,040	38 36,288	16 15,552	36 41,472	27 31,104	27 31,104
アメリカ	550 647,364	212 169,797	28 26,568	17 19,503	21 36,049	27 47,131
中 国	717 693,360	12 11,016		374 227,988	35 69,120	28 41,904
台 湾	340 554,148					40 62,640
その他外国	1,386 1,137,348	6 4,968	101 66,960	187 146,772	135 95,904	133 100,872
ほし柿						
合 計	22,449 36,357,332	5,732 6,304,476	2,495 2,868,641	1,104 1,076,878	45 26,244	50 39,420
平均価格	1,619	1,099	1,149	975	583	788
岐 阜	1,736 1,366,967					
福 島	2,022 3,141,414	739 1,199,748	965 1,466,294	318 475,372		
群 馬	64 97,977		64 97,977			
富 山	2,222 7,034,040	302 579,420				
山 梨	2,515 4,240,728					
長 野	7,198 15,619,068	2,775 3,439,908	103 288,360			
中 国	6,692 4,857,138	1,916 1,085,400	1,363 1,016,010	786 601,506	45 26,244	50 39,420
果実・ビン／缶詰						
合 計	52,878 12,919,829	1,482 419,322	2,406 747,448	2,534 965,869	7,980 1,553,331	6,727 920,963
平均価格	244	282	310	381	194	136
青 森	39,879 9,783,280	1,482 419,322	1,920 546,265	1,596 454,768	7,320 1,329,889	2,477 609,447
秋 田	5,180 688,608					3,600 134,460

単位 上段 数量 = K g  
下段 金額 = 円

6 月	7 月	8 月	9 月	1 0 月	1 1 月	1 2 月
5,725	5,785	5,785	5,845	5,873	5,385	6,025
88	92	100	87	88	89	117
503,841	532,267	578,536	508,550	514,771	478,591	707,098
				6	12	5
				37,324	65,317	27,994
288	291	187	381	233	225	167
309,031	337,456	239,975	465,479	270,193	249,652	188,762
1,073	1,159	1,283	1,221	1,159	1,109	1,130
36	9	18	18	36	18	
41,472	10,368	20,736	20,736	41,472	20,736	
16	34	20	106	19	20	30
18,511	41,104	27,863	140,075	32,485	36,892	51,386
84	80	44	20	20	20	
119,664	108,972	77,328	12,312	12,528	12,528	
	40		120	60	40	40
	62,640		193,428	97,200	69,120	69,120
152	128	105	117	98	127	97
129,384	114,372	114,048	98,928	86,508	110,376	68,256
50	25	25	50	178	1,792	10,903
39,420	19,710	19,710	39,420	122,688	2,202,358	23,598,367
788	788	788	788	689	1,228	2,164
				28	21	1,687
				5,400	16,330	1,345,237
						1,920
						6,454,620
					976	1,539
					1,549,422	2,691,306
						4,320
						11,890,800
50	25	25	50	150	795	1,437
39,420	19,710	19,710	39,420	117,288	636,606	1,216,404
8,987	5,345	3,892	2,688	2,515	5,350	2,972
2,268,457	1,431,650	1,073,306	763,347	669,508	1,287,447	819,181
252	267	275	283	266	240	275
7,422	3,958	2,334	2,022	1,788	5,022	2,538
1,777,207	969,797	651,458	575,490	507,192	1,220,508	721,937
500	360	598	122			
134,352	138,996	233,064	47,736			

## (2) 果 実

産地	合計	1 月	2 月	3 月	4 月	5 月
果実・ビン／缶詰 ( 続 )						
長 野	594 233,669		15 6,221	43 31,104	5 2,160	19 19,008
静 岡	1,613 938,682		255 143,640	733 441,504	229 131,922	7 3,888
三 重	22 24,840					
愛 媛	180 68,580					78 29,484
熊 本	5,376 1,165,970		216 51,322	162 38,493	426 89,360	546 124,676
宮 崎	34 16,200					

単位 上段 数量 = K g  
下段 金額 = 円

6 月	7 月	8 月	9 月	1 0 月	1 1 月	1 2 月
30 17,280	121 54,432	72 11,016	54 20,628	133 46,008	34 4,860	68 20,952
255 147,744	134 69,984					
	22 24,840					
96 36,936	6 2,160					
684 154,938	744 171,441	888 177,768	456 103,293	594 116,308	294 62,079	366 76,292
			34 16,200			





# 水產物編



# 1. 水産物部種類別取扱高

単位 数量=Kg, 金額=円

区分		取扱高		1日平均取扱高	
種類	年	数量	金額	数量	金額
合計	2年	11,416,568	7,311,570,418	44,771	28,672,825
	3年	10,198,793	6,730,405,760	40,633	26,814,366
	指数	89	92	91	94
鮮魚	2年	2,461,598	2,688,826,599	9,653	10,544,418
	3年	2,151,802	2,405,190,109	8,573	9,582,431
	指数	87	89	89	91
冷凍魚	2年	2,419,466	2,122,692,209	9,488	8,324,283
	3年	1,862,720	2,003,599,690	7,421	7,982,469
	指数	77	94	78	96
加工水産物	2年	6,535,504	2,500,051,610	25,629	9,804,124
	3年	6,184,271	2,321,615,961	24,639	9,249,466
	指数	95	93	96	94

開市日数 令和2年 255日 令和3年 251日  
 指数は 令和2年を100とする。

## 2. 品目別取扱数量の順位

### (3) 鮮 魚

単位 数量=Kg, 金額=円, 割合=%

区分 順位	品 目	数 量		金 額	
			割合		割合
1	むきかき	195,239	9.1	89,164,615	3.7
2	きわだ	179,784	8.4	256,995,383	10.7
3	養殖またい	118,089	5.5	96,231,588	4.0
4	ぶ り	106,455	4.9	134,470,357	5.6
5	うなぎ	93,375	4.3	376,229,470	15.6
6	養殖あゆ	92,173	4.3	94,613,433	3.9
7	わかめ	91,787	4.3	31,575,241	1.3
8	まあじ	61,755	2.9	31,402,551	1.3
9	さ ば	58,982	2.7	21,975,148	0.9
10	かつお	58,767	2.7	39,690,285	1.7
11	サーモン（輸入さけ）	51,847	2.4	79,026,600	3.3
12	あさり	48,526	2.3	36,043,481	1.5
13	こんぶ	43,351	2.0	15,641,699	0.7
14	まぐろ	40,658	1.9	118,424,477	4.9
15	かんぱち	37,463	1.7	49,411,531	2.1
16	まいわし	36,324	1.7	9,689,922	0.4
17	さんま	33,767	1.6	34,405,297	1.4
18	ほたるいか	33,499	1.6	21,308,298	0.9
19	セルカキ	33,292	1.5	6,088,463	0.3
20	めばち	31,681	1.5	56,624,569	2.4
21	はまち	31,646	1.5	23,289,340	1.0
22	するめいか	28,026	1.3	23,946,891	1.0
23	またら	27,689	1.3	19,210,512	0.8
24	あかかれい	23,222	1.1	7,451,089	0.3
25	わかし	17,301	0.8	6,966,941	0.3
26	まかじき	17,264	0.8	11,775,066	0.5
27	しじみ	16,680	0.8	13,232,282	0.6
28	くろかわかじき	16,289	0.8	13,251,818	0.6
29	やりいか	15,856	0.7	13,678,725	0.6
30	はまぐり	14,155	0.7	15,781,529	0.7
31	天然鮎	12,466	0.6	35,028,397	1.5
32	さわら	11,453	0.5	12,127,740	0.5
33	天然またい	10,820	0.5	12,494,995	0.5
34	しろさけ	10,491	0.5	12,949,465	0.5
35	ほたてかい	10,279	0.5	9,008,973	0.4

## (3) 鮮 魚

単位 数量=Kg, 金額=円, 割合=%

区分 順位	品 目	数量		金額	
		数量	割合	金額	割合
36	むきほたてかい	10,155	0.5	21,521,073	0.9
37	さごし	9,968	0.5	4,491,845	0.2
38	天然ひらめ	9,273	0.4	15,967,505	0.7
39	ずわいがに	9,125	0.4	15,914,051	0.7
40	れんこたい	7,950	0.4	4,288,341	0.2
41	にじます	7,728	0.4	5,020,448	0.2
42	た こ	7,216	0.3	14,931,781	0.6
43	養殖ひらめ	6,900	0.3	14,839,863	0.6
44	かに身	6,706	0.3	16,014,497	0.7
45	あまご	6,611	0.3	5,765,646	0.2
46	あなご	6,570	0.3	13,556,001	0.6
47	ぎんさけ	6,528	0.3	3,493,917	0.1
48	ま す	6,155	0.3	4,673,820	0.2
49	あまえび	5,936	0.3	8,807,194	0.4
50	びんなが	5,862	0.3	6,273,793	0.3
51	まかれい	5,670	0.3	5,387,087	0.2
52	しらうお	5,305	0.2	1,948,643	0.1
53	ほっけ	5,223	0.2	1,583,388	0.1
54	さざえ	5,196	0.2	5,584,286	0.2
55	の り	5,101	0.2	2,848,367	0.1
56	いさき	5,053	0.2	4,182,770	0.2
57	う に	4,912	0.2	61,778,388	2.6
58	かます	4,683	0.2	3,155,941	0.1
59	しいら	4,317	0.2	1,155,261	-
60	しらこ	4,201	0.2	9,232,542	0.4
61	あんこう	4,172	0.2	3,964,520	0.2
62	めばる	4,091	0.2	1,839,064	0.1
63	すずき	4,062	0.2	3,499,397	0.1
64	わらさ	3,935	0.2	921,667	-
65	あかかい	3,775	0.2	5,426,155	0.2
66	まふぐ	3,704	0.2	5,722,580	0.2
67	かわはぎ	3,624	0.2	2,799,042	0.1
68	すけそうたら	3,387	0.2	865,188	-
69	しろかわかじき	2,884	0.1	3,789,855	0.2
70	あわび	2,654	0.1	11,435,880	0.5

## (3) 鮮 魚

単位 数量=Kg, 金額=円, 割合=%

区分 順位	品 目	数量		金額	
		数量	割合	金額	割合
71	なまこ	2,624	0.1	2,206,288	0.1
72	もんこういか	2,207	0.1	2,146,908	0.1
73	そうだかつお	2,111	0.1	584,014	—
74	にしん	2,053	0.1	571,196	—
75	とりかい	2,029	0.1	2,650,300	0.1
76	いとより	1,927	0.1	1,395,546	0.1
77	たちうお	1,918	0.1	1,654,647	0.1
78	すけそうこ	1,817	0.1	2,074,735	0.1
79	は も	1,769	0.1	4,051,657	0.2
80	め じ	1,738	0.1	735,946	—
81	むきあかかい	1,562	0.1	2,010,651	0.1
82	はかつお	1,561	0.1	703,236	—
83	はたはた	1,551	0.1	486,875	—
84	うるめいわし	1,468	0.1	375,666	—
85	む つ	1,464	0.1	3,760,609	0.2
86	くるまえび	1,388	0.1	10,191,658	0.4
87	わたりがに	1,325	0.1	1,751,736	0.1
88	ふ な	1,216	0.1	515,140	—
89	とびうお	1,038	—	214,261	—
90	ほうぼう	975	—	866,231	—
91	き す	924	—	830,773	—
92	あまたい	922	—	2,166,500	0.1
93	きんめたい	820	—	1,842,132	0.1
94	あいなめ	819	—	921,442	—
95	いしかれい	723	—	206,733	—
96	さより	449	—	1,307,578	0.1
97	あんこうきも	393	—	376,856	—
98	こ ち	325	—	364,457	—
99	ぐ ち	321	—	129,708	—
100	は た	301	—	750,318	—
101	さけこ	284	—	2,350,944	0.1
102	こ い	276	—	328,198	—
103	ぼ ら	270	—	74,332	—
104	し ず	148	—	55,512	—
105	天然小鮎	103	—	73,116	—



## 2. 品目別取扱数量の順位

### (4) 冷凍魚

単位 数量=Kg, 金額=円, 割合=%

区分 順位	品目	数量		金額	
		数量	割合	金額	割合
1	冷えび	216,291	11.6	335,586,080	16.7
2	冷ぎんさけ	208,260	11.2	240,134,419	12.0
3	冷きわだ	153,300	8.2	204,188,708	10.2
4	冷さば	139,412	7.5	87,647,736	4.4
5	冷しろさけ	76,870	4.1	63,406,202	3.2
6	冷ずわいがに	62,407	3.4	202,531,402	10.1
7	冷かれい	61,438	3.3	50,492,274	2.5
8	冷うなぎ	57,063	3.1	39,164,337	2.0
9	冷さわら	45,523	2.4	41,696,152	2.1
10	冷あじ	41,287	2.2	24,493,323	1.2
11	冷あゆ	34,526	1.9	36,732,388	1.8
12	冷まぐろ	29,058	1.6	78,126,628	3.9
13	冷あかうお	27,926	1.5	19,343,553	1.0
14	冷またら	23,795	1.3	9,124,256	0.5
15	冷かつお	23,037	1.2	20,594,988	1.0
16	冷めばち	20,028	1.1	32,380,475	1.6
17	冷べにさけ	17,920	1.0	23,473,206	1.2
18	冷メルルーサ	17,448	0.9	12,385,505	0.6
19	冷もんこういか	16,548	0.9	27,620,287	1.4
20	冷めかじき	15,798	0.8	18,010,508	0.9
21	冷かいばしら	12,898	0.7	38,480,443	1.9
22	冷さんま	12,360	0.7	15,355,684	0.8
23	冷するめいか	10,232	0.5	8,970,502	0.4
24	冷たらばがに	6,869	0.4	31,348,177	1.6
25	冷きす	6,812	0.4	5,333,212	0.3
26	冷まかじき	6,320	0.3	7,176,434	0.4
27	冷くろかわかじき	4,926	0.3	5,118,984	0.3
28	冷たこ	4,483	0.2	5,770,721	0.3
29	冷またい	4,153	0.2	7,131,811	0.4
30	冷むきかき	3,312	0.2	4,445,949	0.2
31	冷すりみ	2,705	0.1	6,001,938	0.3
32	冷ます	1,410	0.1	1,420,502	0.1
33	冷すけそうたら	1,381	0.1	1,078,488	0.1
34	冷ぶり	458	-	285,552	-
35	冷にしん	27	-	7,182	-





## 2. 品目別取扱数量の順位

### (5) 加工水産物

単位 数量=Kg, 金額=円, 割合=%

区分 順位	品目	数量		金額	
		数量	割合	金額	割合
1	はんぺん	369,577	6.0	105,923,850	4.6
2	魚漬物	252,066	4.1	88,643,524	3.8
3	もずく	233,427	3.8	26,026,776	1.1
4	冷凍食品	232,882	3.8	76,678,715	3.3
5	かまぼこ	164,061	2.7	70,664,196	3.0
6	干わかめ	159,228	2.6	15,253,292	0.7
7	塩すけそうこ	146,690	2.4	58,558,941	2.5
8	いか製品	140,604	2.3	56,036,100	2.4
9	塩さば	137,013	2.2	72,628,288	3.1
10	ししゃも	110,684	1.8	18,693,191	0.8
11	ちくわ	109,311	1.8	92,018,957	4.0
12	丸干いわし	92,112	1.5	13,144,774	0.6
13	開干あじ	90,759	1.5	22,193,625	1.0
14	塩ぎんさけ	71,227	1.2	59,423,213	2.6
15	しらす干	70,544	1.1	57,729,589	2.5
16	魚切身	68,290	1.1	20,642,492	0.9
17	ハム・ソーセージ	61,319	1.0	41,919,200	1.8
18	つくだ煮	45,848	0.7	13,400,206	0.6
19	たら製品	45,389	0.7	45,346,765	2.0
20	むしたこ	41,414	0.7	70,042,573	3.0
21	塩から	39,606	0.6	9,233,864	0.4
22	味付かずのこ	35,127	0.6	17,501,599	0.8
23	塩かずのこ	32,394	0.5	63,351,129	2.7
24	塩ます	30,493	0.5	33,548,113	1.4
25	干こんぶ	30,196	0.5	8,041,659	0.3
26	なると	29,915	0.5	4,588,511	0.2
27	こぶまき	26,939	0.4	8,427,200	0.4
28	冷えび製品	21,780	0.4	13,421,985	0.6
29	塩さんま	18,245	0.3	15,953,021	0.7
30	いわしみりん	15,106	0.2	3,105,928	0.1
31	塩あきさけ	14,645	0.2	9,569,124	0.4
32	塩しろさけ	13,218	0.2	13,466,066	0.6
33	身欠にしん	10,316	0.2	6,107,119	0.3
34	ちりめんかまあげ	9,215	0.1	12,529,021	0.5
35	いくら	8,362	0.1	53,357,669	2.3

## (5) 加工水産物

単位 数量=Kg, 金額=円, 割合=%

区分 順位	品 目	数 量		金 額	
			割合		割合
36	開干さば	6,479	0.1	2,260,756	0.1
37	塩べにさけ	6,416	0.1	5,319,136	0.2
38	酢だこ	5,454	0.1	4,407,608	0.2
39	味付だこ	5,056	0.1	4,555,734	0.2
40	干するめ	4,063	0.1	8,877,837	0.4
41	たづくり	3,892	0.1	3,586,985	0.2
42	むしいか	3,671	0.1	2,994,418	0.1
43	干かれい	3,585	0.1	1,721,906	0.1
44	あじみりん	2,974	-	424,683	-
45	くじら製品	2,130	-	655,830	-
46	開干いわし	1,695	-	953,035	-
47	こうなご	1,158	-	252,007	-
48	なまり	806	-	969,948	-
49	すじこ	805	-	1,937,011	0.1
50	かつおぶし	661	-	835,878	-
51	かえり煮干	595	-	545,108	-
52	丸干さんま	530	-	95,137	-
53	干ひじき	499	-	823,608	-
54	さきいか	452	-	877,716	-
55	塩にしん	306	-	319,572	-
56	ひらこ煮干	136	-	88,862	-
57	丸干あじ	120	-	61,107	-
58	煮干いわし	59	-	88,965	-
59	塩いわし	36	-	16,200	-
60	その他加工品	2,444,765	39.5	722,098,023	31.1
61	その他塩干品	280,733	4.5	58,457,226	2.5
62	その他塩蔵品	93,197	1.5	28,972,749	1.2
63	その他焼魚	71,615	1.2	66,450,012	2.9
64	その他開干	63,093	1.0	27,449,848	1.2
65	その他海藻	61,512	1.0	16,561,757	0.7
66	その他調味加工品	61,041	1.0	24,616,223	1.1
67	その他みりん干品	32,543	0.5	9,067,184	0.4
68	その他素干品	18,071	0.3	5,460,785	0.2
69	その他練製品	10,995	0.2	6,726,774	0.3
70	その他丸干	9,296	0.2	3,365,507	0.1



### 3. 産地別取扱数量の順位

(3) 鮮 魚

単位 数量=Kg, 金額=円, 割合=%

区分 順位	産 地	数 量		金 額	
			割合		割合
1	愛 知	488,273	22.7	708,833,708	29.5
2	三 重	179,189	8.3	180,316,222	7.5
3	北 海 道	126,012	5.9	123,507,343	5.1
4	岐 阜	120,371	5.6	186,701,349	7.8
5	広 島	119,467	5.6	55,851,102	2.3
6	山 口	111,670	5.2	49,570,610	2.1
7	宮 城	86,292	4.0	81,313,888	3.4
8	東 京	79,582	3.7	122,616,252	5.1
9	千 葉	78,621	3.7	122,140,902	5.1
10	和 歌 山	74,138	3.4	89,043,121	3.7
11	愛 媛	69,202	3.2	85,096,106	3.5
12	兵 庫	66,973	3.1	43,936,672	1.8
13	静 岡	62,196	2.9	103,477,183	4.3
14	岡 山	53,715	2.5	23,248,374	1.0
15	香 川	49,165	2.3	71,659,078	3.0
16	大 阪	45,653	2.1	55,205,412	2.3
17	沖 縄	40,358	1.9	61,454,339	2.6
18	福 岡	32,745	1.5	27,231,795	1.1
19	秋 田	32,615	1.5	2,367,116	0.1
20	佐 賀	27,458	1.3	15,337,780	0.6
21	長 崎	25,034	1.2	12,856,582	0.5
22	富 山	21,755	1.0	19,778,495	0.8
23	宮 崎	18,162	0.8	28,202,659	1.2
24	鳥 取	18,020	0.8	14,592,332	0.6
25	石 川	16,627	0.8	9,111,263	0.4
26	徳 島	15,967	0.7	14,934,533	0.6
27	福 井	15,490	0.7	15,328,408	0.6
28	高 知	9,980	0.5	16,229,903	0.7
29	京 都	9,782	0.5	16,960,513	0.7
30	島 根	9,450	0.4	6,666,527	0.3
31	茨 城	9,349	0.4	4,211,434	0.2
32	滋 賀	7,778	0.4	10,437,406	0.4
33	鹿 児 島	6,523	0.3	6,368,575	0.3
34	新 潟	6,014	0.3	1,874,569	0.1
35	長 野	5,910	0.3	5,905,227	0.2





### 3. 産地別取扱数量の順位

#### (5) 加工水産物

単位 数量=Kg, 金額=円, 割合=%

区分 順位	産地	数量		金額	
		数量	割合	金額	割合
1	岐阜	1,799,922	29.1	383,941,159	16.5
2	愛知	1,191,513	19.3	504,770,996	21.7
3	静岡	291,634	4.7	103,459,127	4.5
4	三重	272,267	4.4	107,261,358	4.6
5	山口	245,187	4.0	47,213,165	2.0
6	兵庫	235,349	3.8	90,878,172	3.9
7	茨城	212,504	3.4	91,916,150	4.0
8	東京	202,079	3.3	181,037,033	7.8
9	大阪	182,206	2.9	103,443,212	4.5
10	福岡	180,888	2.9	84,422,670	3.6
11	宮城	173,819	2.8	63,346,793	2.7
12	千葉	153,984	2.5	91,673,007	3.9
13	北海道	145,665	2.4	117,486,464	5.1
14	新潟	145,635	2.4	44,353,795	1.9
15	島根	114,556	1.9	20,298,755	0.9
16	石川	83,051	1.3	27,122,323	1.2
17	福井	82,208	1.3	24,006,836	1.0
18	青森	81,564	1.3	33,893,697	1.5
19	神奈川	59,253	1.0	32,833,210	1.4
20	鳥取	56,488	0.9	43,720,805	1.9
21	富山	44,007	0.7	14,037,704	0.6
22	和歌山	35,380	0.6	13,718,751	0.6
23	香川	34,340	0.6	7,719,978	0.3
24	広島	28,493	0.5	15,058,699	0.6
25	岡山	27,409	0.4	19,684,095	0.8
26	大分	24,288	0.4	5,484,826	0.2
27	群馬	14,212	0.2	7,393,074	0.3
28	長崎	11,635	0.2	9,100,746	0.4
29	愛媛	11,368	0.2	6,882,993	0.3
30	岩手	10,813	0.2	7,655,562	0.3
31	京都	6,150	0.1	3,233,428	0.1
32	滋賀	5,680	0.1	1,896,833	0.1
33	福島	4,885	0.1	4,393,899	0.2
34	徳島	4,539	0.1	2,206,466	0.1
35	長野	3,327	0.1	2,564,388	0.1





## 4. 産地別月別取扱高

### (3) 鮮 魚

産地	月別 合計	1 月	2 月	3 月	4 月	5 月
合 計	2,151,802 2,405,190,109	172,841 143,446,165	174,856 144,040,542	200,058 188,405,963	182,188 190,498,962	152,649 154,118,509
岐 阜	120,371 186,701,349	3,025 5,720,149	3,462 5,688,048	4,250 8,124,106	5,506 10,085,415	7,881 12,943,319
北海道	126,012 123,507,343	6,466 6,448,620	4,809 5,398,547	7,191 8,299,336	8,376 7,533,565	7,446 5,592,040
青 森	2,277 4,484,631	178 265,357	177 334,305	350 529,304	160 330,324	130 281,147
岩 手	4,457 2,795,089	252 205,497	362 261,608	683 419,858	360 258,405	428 246,064
宮 城	86,292 81,313,888	8,538 6,727,428	7,169 5,956,377	6,679 5,791,778	6,450 6,805,013	3,801 4,051,025
秋 田	32,615 2,367,116	772 70,038	780 63,882	1,754 219,628	2,804 293,385	4,025 214,747
福 島	189 150,390		150 88,938	21 26,028		
茨 城	9,349 4,211,434	659 201,733	20 9,072	560 191,127	220 79,898	
埼 玉	30 66,204	30 66,204				
千 葉	78,621 122,140,902	5,050 7,554,680	4,157 6,318,680	8,944 13,591,771	8,575 14,729,888	6,437 7,536,311
東 京	79,582 122,616,252	8,273 8,947,009	6,173 5,359,668	9,665 10,899,317	8,755 11,962,752	4,799 7,956,455
神奈川	200 237,816	140 193,752		60 44,064		
新 潟	6,014 1,874,569	803 213,127	616 163,573	636 318,629	1,014 337,566	731 263,123
富 山	21,755 19,778,495	372 351,452	249 205,373	5,409 5,274,516	6,412 6,285,470	3,000 2,699,018
石 川	16,627 9,111,263	696 693,981	933 589,517	2,243 1,209,870	2,161 1,162,555	1,803 909,311
福 井	15,490 15,328,408	597 706,762	1,096 1,094,004	1,220 1,374,054	1,445 1,547,871	1,476 1,218,550
長 野	5,910 5,905,227	166 216,199	234 283,528	287 328,082	832 778,868	760 700,852
静 岡	62,196 103,477,183	3,647 4,842,057	3,891 4,911,552	4,896 6,677,584	6,302 8,908,119	5,296 7,538,407
愛 知	488,273 708,833,708	29,357 29,655,522	30,975 32,332,728	45,575 48,408,704	45,779 51,719,754	39,204 44,657,113
三 重	179,189 180,316,222	11,158 10,836,071	13,024 11,458,091	18,356 16,811,004	15,964 15,233,680	13,441 13,416,003
滋 賀	7,778 10,437,406	233 347,317	278 417,518	425 783,065	543 1,100,661	823 1,314,600
京 都	9,782 16,960,513	1,104 1,433,947	556 1,200,123	306 914,750	591 1,153,043	669 1,230,771
大 阪	45,653 55,205,412	2,746 2,644,258	2,820 3,016,617	4,282 4,630,250	3,973 4,647,718	6,084 7,717,675
兵 庫	66,973 43,936,672	6,711 4,059,408	9,031 5,129,727	11,527 5,083,959	12,024 5,428,096	4,392 2,705,795
和歌山	74,138 89,043,121	5,759 6,667,881	8,969 9,946,208	12,232 14,625,007	8,877 10,484,953	3,824 3,290,499
鳥 取	18,020 14,592,332	1,813 1,502,467	1,375 1,376,270	1,380 1,392,859	1,287 1,006,265	965 581,458

単位 上段 数量 = K g  
下段 金額 = 円

6 月	7 月	8 月	9 月	1 0 月	1 1 月	1 2 月
150,871 160,591,385	191,392 305,070,835	160,177 206,428,994	147,500 164,543,910	189,777 213,052,214	201,102 222,196,918	228,391 312,795,712
11,370 20,035,105	14,565 30,518,140	14,885 24,997,902	15,158 18,945,818	21,737 21,335,513	12,177 13,897,157	6,355 14,410,677
7,861 5,874,264	6,094 7,429,630	8,275 7,145,981	12,829 11,326,274	21,160 21,184,021	22,440 20,264,076	13,065 17,010,989
306 680,789	93 207,360	100 177,401	60 88,992	276 475,200	220 441,180	227 673,272
396 164,554	250 115,906		252 84,650	253 171,148	780 540,321	441 327,078
4,710 3,786,398	3,881 3,927,417	5,927 6,065,781	10,367 9,898,436	13,356 12,485,084	7,104 6,939,660	8,310 8,879,491
5,230 354,759	8,695 568,103	4,765 298,880	650 29,700	860 46,008	855 74,682	1,425 133,304
						18 35,424
50 46,008	597 431,082	1,700 778,205	1,543 696,126	1,358 616,421	1,339 670,167	1,303 491,595
5,557 5,764,503	5,034 5,882,728	4,575 5,646,845	6,455 7,945,744	5,864 8,805,255	7,053 11,788,938	10,920 26,575,559
4,645 7,660,516	8,044 12,854,611	7,845 13,330,260	3,172 6,112,636	5,313 10,035,972	6,715 10,094,080	6,183 17,402,976
362 68,776	369 84,633	282 61,496	318 56,648	297 67,267	382 204,425	204 35,306
520 401,036	276 393,293	572 661,827	1,619 634,040	711 532,547	982 1,039,584	1,633 1,300,339
2,357 1,206,703	1,214 716,743	403 193,844	1,961 970,871	1,625 741,217	990 478,014	241 238,637
1,656 1,102,701	1,763 1,539,870	1,362 1,310,715	1,161 855,035	581 733,454	1,834 1,918,394	1,299 1,926,998
633 599,767	646 603,622	681 634,732	468 438,106	385 395,984	361 411,057	457 514,430
5,887 8,255,114	7,642 15,822,637	6,524 13,487,279	3,791 5,971,711	4,538 7,849,943	4,131 7,762,200	5,651 11,450,580
41,036 54,015,363	64,550 159,317,438	40,601 69,251,363	34,542 51,698,936	39,928 56,711,397	38,904 53,411,132	37,822 57,654,258
12,232 10,676,554	15,267 14,929,125	16,768 17,020,497	11,840 11,588,075	14,165 14,570,493	15,607 17,140,967	21,367 26,635,662
1,728 1,717,440	1,389 1,519,074	1,142 1,290,310	239 387,611	431 623,809	286 487,456	261 448,545
622 1,057,536	736 1,302,633	1,073 1,383,183	1,068 1,346,560	840 1,517,643	875 1,625,172	1,342 2,795,152
3,488 4,093,314	4,131 5,170,068	3,384 4,266,400	3,385 3,557,541	3,408 4,040,215	3,201 3,998,516	4,751 7,422,840
1,264 997,555	2,476 2,229,069	2,808 2,714,395	2,547 1,914,437	2,891 2,928,001	3,871 4,688,204	7,431 6,058,026
4,579 4,463,769	5,865 7,432,703	5,069 7,281,917	4,857 5,797,187	3,971 3,149,827	4,430 4,834,845	5,706 11,068,325
761 1,066,856	3,316 1,410,902	1,129 702,787	2,751 1,206,679	1,326 919,550	1,198 1,648,919	719 1,777,320

### (3) 鮮 魚

産地	月別 合計	1 月	2 月	3 月	4 月	5 月
島 根	9,450 6,666,527	441 601,166	808 649,155	777 570,726	885 615,730	877 422,626
岡 山	53,715 23,248,374	12,502 5,160,672	11,070 4,164,103	6,045 2,275,447	101 105,548	
広 島	119,467 55,851,102	27,992 10,171,733	26,342 8,669,154	11,715 5,019,230	505 410,984	78 41,904
山 口	111,670 49,570,610	6,760 3,089,761	7,490 3,014,212	9,267 3,885,073	10,054 3,741,101	10,748 3,622,393
徳 島	15,967 14,934,533	630 696,584	828 994,916	2,874 1,678,738	846 883,324	781 883,096
香 川	49,165 71,659,078	3,035 4,010,044	2,690 3,624,399	4,393 5,467,571	4,494 5,946,968	4,096 5,551,619
愛 媛	69,202 85,096,106	11,362 10,499,265	8,815 8,056,138	4,468 4,149,340	3,216 2,794,527	1,899 1,892,347
高 知	9,980 16,229,903				9 20,412	10 13,219
福 岡	32,745 27,231,795	2,004 1,385,554	4,673 3,355,631	3,617 3,475,941	3,162 3,112,190	3,390 2,689,119
佐 賀	27,458 15,337,780	1,876 982,463	2,904 1,400,361	2,942 1,446,535	3,113 1,955,009	2,576 1,238,678
長 崎	25,034 12,856,582	3,317 770,796	1,992 1,087,992	2,000 841,636	2,637 1,464,123	2,219 1,157,776
熊 本	1,084 768,312	24 25,920	79 47,088	215 137,700	301 161,568	74 69,336
大 分	4,029 4,320,889	81 96,434	174 165,019	305 348,514	229 292,657	414 419,794
宮 崎	18,162 28,202,659	620 866,770	1,811 2,926,340	810 710,586	438 535,011	890 917,590
鹿 児 島	6,523 6,368,575	567 690,044	422 119,345	672 169,841	1,096 1,289,930	1,250 859,766
沖 縄	40,358 61,454,339	3,085 3,828,043	3,452 4,162,735	1,027 2,260,435	2,692 5,296,616	5,932 7,274,963

単位 上段 数量 = K g  
下段 金額 = 円

6 月	7 月	8 月	9 月	10 月	11 月	12 月
694 434,530	1,517 992,858	630 441,443	804 575,493	839 595,449	729 445,154	449 322,197
5 33,696	10 33,728			230 378,939	9,521 4,268,311	14,231 6,827,930
144 100,279	46 34,386	26 23,479	30 30,863	10,565 5,690,574	18,573 10,894,635	23,451 14,763,881
10,295 3,240,874	10,179 3,757,807	8,828 3,480,478	8,892 3,006,208	9,320 4,026,244	10,018 5,311,590	9,819 9,394,869
1,212 1,204,685	2,589 2,567,632	2,667 2,341,120	1,341 1,041,493	1,085 1,009,439	751 1,007,532	363 625,974
3,470 4,429,973	3,967 5,601,041	4,867 6,545,941	3,237 5,265,914	3,814 6,151,427	3,601 6,019,536	7,501 13,044,645
1,870 2,283,155	1,972 2,517,229	1,849 2,412,156	1,728 2,435,633	3,043 5,378,538	7,008 10,516,218	21,972 32,161,560
	91 171,741	34 13,686	55 147,118	4,440 7,057,045	3,221 5,076,054	2,120 3,730,628
3,947 2,791,333	1,607 1,081,646	1,516 1,301,995	2,135 1,622,838	2,907 2,450,572	1,865 1,800,464	1,922 2,164,512
1,858 985,997	2,462 1,663,638	1,847 1,169,871	1,842 1,114,172	1,792 1,077,895	2,147 1,198,486	2,099 1,104,675
1,410 614,358	2,378 1,510,326	2,621 1,683,245	1,715 841,482	1,494 996,548	1,406 910,206	1,845 978,094
64 54,108	41 36,936	124 72,576	82 85,968	15 16,200	35 30,456	30 30,456
623 559,142	588 470,197	355 336,485	309 402,603	403 547,437	236 299,385	312 383,222
2,300 2,742,568	2,800 4,081,056	1,177 2,100,680	1,444 2,284,632	1,372 2,491,587	3,083 4,838,209	1,417 3,707,630
102 85,239	126 174,177	140 298,620	696 596,916	469 754,326	692 872,316	291 458,055
5,627 6,942,068	4,126 5,969,650	3,626 5,505,219	2,157 3,540,764	2,715 4,494,025	2,481 4,349,220	3,438 7,830,601

## 4. 産地別月別取扱高

### (4) 冷凍魚

産地	月別 合計	1 月	2 月	3 月	4 月	5 月
合 計	1,862,720 2,003,599,690	146,538 114,047,267	130,871 122,263,581	162,104 169,463,594	163,934 167,567,311	147,801 139,735,997
岐 阜	83,418 77,223,916	5,840 3,896,060	3,870 4,180,939	6,268 6,464,473	9,844 9,208,408	4,812 5,560,696
北海道	9,650 12,547,888	96 153,468	172 364,500	668 1,272,564	2,970 3,067,308	130 334,692
青 森	1,209 441,838	184 50,041	170 49,765	50 14,255	100 28,510	70 19,957
宮 城	24,309 82,648,362	2,159 5,164,020	1,517 5,316,570	2,004 7,606,894	1,705 5,470,493	1,464 4,919,227
福 島	1,415 2,415,146	88 122,472	88 148,191	110 187,382	336 546,225	66 117,573
埼 玉	3,932 4,094,496	180 149,580	206 190,782	325 355,914	431 416,502	475 465,210
千 葉	13,679 4,433,486	1,264 961,449	10,096 1,009,024	349 389,545	130 162,308	72 125,583
東 京	282,443 295,788,102	28,021 18,320,548	16,420 16,295,147	29,440 27,250,734	24,691 27,722,846	21,691 19,961,959
神奈川	55,999 34,495,531	1,895 996,786	2,730 2,081,322	2,766 2,207,741	4,388 2,692,828	5,837 1,480,037
新 潟	32 1,419,694		10 37,800	12 115,940		169,128
石 川	39,314 35,228,640	5,418 2,608,934	1,529 1,273,320	3,524 3,002,919	2,432 2,400,786	3,029 3,612,114
山 梨	548 712,602	14 9,374	14 9,374	14 9,374		14 9,374
静 岡	235,613 328,183,329	12,664 17,317,587	15,633 23,219,494	21,481 31,360,522	23,352 28,750,164	18,468 21,844,793
愛 知	533,090 434,736,761	50,264 29,850,982	40,420 28,478,964	45,757 35,773,294	46,327 35,802,798	46,097 32,901,864
三 重	77,422 76,852,751	5,202 4,171,511	5,566 5,242,189	7,889 6,693,400	5,902 5,529,707	7,282 7,246,757
滋 賀	990 566,028	80 27,216	330 156,816	80 40,824	80 55,404	20 13,608
京 都	11 11,664					
大 阪	346,018 398,755,051	20,576 19,029,096	20,512 22,206,054	27,101 28,684,028	30,528 32,920,541	24,655 26,877,631
兵 庫	72,111 77,383,179	5,748 3,867,258	5,379 4,183,007	6,029 5,885,518	4,921 5,059,045	4,742 5,130,907
奈 良	210 409,374					
和歌山	2,938 4,730,735	360 589,151	362 574,517	480 771,833	475 781,790	147 225,504
鳥 取	48,660 89,078,728	4,575 5,459,698	3,753 4,881,426	4,757 7,142,538	3,176 4,001,141	4,058 5,235,789
島 根	10 44,280					
山 口	13,797 22,318,395	1,133 631,604	939 928,908	1,535 2,222,348	1,056 1,429,910	322 550,573
徳 島	5,553 6,094,602	217 331,398	217 321,300	576 864,108	238 379,080	2,726 1,580,580
香 川	4,897 1,489,408	360 72,792	530 116,576	530 114,264	420 90,785	610 133,769

単位 上段 数量 = K g  
下段 金額 = 円

6 月	7 月	8 月	9 月	1 0 月	1 1 月	1 2 月
151,023 143,213,586	152,742 165,914,825	132,579 150,442,500	143,349 153,090,098	164,044 180,785,814	163,215 191,450,734	204,520 305,624,383
13,093 12,126,988	6,363 6,499,846	5,361 4,677,513	4,370 3,536,154	5,873 4,938,345	7,386 5,825,441	10,338 10,309,053
525 667,764	198 488,484	160 430,488	265 556,914	835 1,172,774	2,685 2,673,745	946 1,365,187
80 22,808	90 25,659	90 25,659	60 17,106	60 17,106	100 50,716	155 120,256
1,487 4,835,527	2,242 7,743,438	1,462 4,737,431	2,667 8,285,455	1,724 5,217,612	2,188 7,010,420	3,690 16,341,275
	110 195,955	110 195,955	66 117,573	154 274,337	66 117,573	221 391,910
420 434,106	200 280,800	225 315,900	205 287,820	225 212,382	435 390,798	605 594,702
481 384,782	219 94,666	32 106,353	24 108,875	693 654,521	111 214,531	208 221,849
17,980 17,487,534	18,704 20,869,809	17,383 19,164,406	24,154 24,334,495	26,772 29,822,116	29,110 33,170,632	28,077 41,387,876
6,559 2,913,710	16,288 6,878,779	4,015 1,958,229	3,106 1,876,553	3,107 2,954,534	1,982 3,098,514	3,326 5,356,498
104,976	161,352	209,952	56,376	54,950	56,376	10 396,468
2,762 2,333,826	1,775 1,813,320	3,255 3,814,614	1,055 971,374	1,351 1,164,575	6,828 5,561,352	6,356 6,671,506
14 9,374	14 9,374		14 9,374	14 9,374		436 637,610
18,087 22,033,725	18,976 25,115,028	20,049 28,806,206	18,454 26,074,284	22,418 32,044,530	19,225 27,604,057	26,806 44,012,939
40,785 31,551,830	41,624 36,213,342	40,224 35,211,217	43,873 35,884,346	46,002 39,413,515	41,690 38,074,935	50,027 55,579,674
6,378 5,973,707	6,625 6,509,121	7,915 7,942,056	5,598 5,456,791	4,224 4,947,667	5,796 6,127,054	9,045 11,012,791
30 20,412	90 61,236	60 40,824	40 27,216	30 20,412	50 34,020	100 68,040
			5 2,268	6 9,396		
31,253 30,828,314	30,362 36,454,139	22,984 28,550,370	28,841 31,701,420	36,681 36,013,913	32,134 38,735,606	40,391 66,753,939
5,339 5,573,326	5,820 6,452,750	4,638 5,840,792	6,306 6,146,763	7,026 7,723,591	5,962 7,352,055	10,201 14,168,167
		100 198,871			110 210,503	
163 240,948	66 107,406		19 30,942	74 119,718	252 408,564	540 880,362
4,302 3,597,512	1,084 7,090,634	2,933 5,682,821	2,772 5,130,901	4,633 10,056,699	4,326 10,241,995	8,291 20,557,574
				10 44,280		
497 1,129,950	679 1,576,778	737 1,555,745	698 1,571,972	1,191 2,124,372	1,909 2,949,499	3,101 5,646,736
144 223,992	115 211,680	155 272,160	147 260,496	220 409,752	295 508,680	503 731,376
414 198,995	600 133,293	410 88,344	335 79,488	249 243,223	165 85,752	274 132,127







## 4. 産地別月別取扱高

### (5) 加工水産物

産地	月別 合計	1 月	2 月	3 月	4 月	5 月
合 計	6,184,271 2,321,615,961	472,641 154,290,838	465,236 155,198,097	506,104 177,001,446	516,387 190,355,686	507,348 186,375,309
岐 阜	1,799,922 383,941,159	140,340 29,000,653	141,833 28,427,550	142,598 31,052,768	149,813 31,851,082	142,219 32,331,631
北海道	145,665 117,486,464	7,848 2,920,278	7,962 2,590,776	10,210 3,698,692	10,765 5,092,290	16,460 11,063,916
青 森	81,564 33,893,697	4,639 1,604,041	6,310 2,337,674	6,896 2,542,104	7,594 3,288,667	6,692 2,619,733
岩 手	10,813 7,655,562	365 273,348	443 393,714	124 420,379	379 570,510	643 472,910
宮 城	173,819 63,346,793	13,336 3,880,545	10,822 3,617,072	14,582 4,807,619	16,163 6,043,630	18,250 7,279,194
秋 田	1,700 524,005	50 32,400	60 32,400	60 38,880	70 45,360	60 38,880
山 形	2,133 683,316	168 54,432	168 50,544	186 60,264	180 58,320	165 53,460
福 島	4,885 4,393,899	130 92,016	362 273,780	440 464,049	770 711,429	691 681,939
茨 城	212,504 91,916,150	17,191 6,826,750	15,103 6,073,001	18,234 7,506,185	18,488 7,792,724	21,201 7,689,968
栃 木	1,335 709,867	72 35,090	77 41,474	84 49,087	97 52,977	116 63,959
群 馬	14,212 7,393,074	1,041 551,808	875 502,081	1,436 598,592	1,137 595,506	1,024 512,561
埼 玉	954 392,202	60 24,300	72 29,160	84 34,020	114 46,170	84 34,020
千 葉	153,984 91,673,007	12,114 5,990,398	13,072 6,436,755	13,643 8,088,739	11,625 7,255,765	12,020 7,539,814
東 京	202,079 181,037,033	12,103 10,077,632	12,917 9,982,798	15,620 11,962,212	16,492 13,691,514	15,767 11,269,246
神奈川	59,253 32,833,210	3,572 1,629,881	3,938 1,890,501	3,986 2,168,394	6,459 2,758,966	5,793 2,315,957
新 潟	145,635 44,353,795	9,638 2,801,098	10,070 2,871,677	10,896 3,151,727	10,703 3,194,754	9,817 3,089,041
富 山	44,007 14,037,704	1,954 658,665	2,090 704,464	2,416 778,785	3,171 1,171,560	2,498 797,773
石 川	83,051 27,122,323	6,031 1,658,527	5,833 1,920,897	7,174 2,414,902	7,073 2,028,902	6,277 1,908,706
福 井	82,208 24,006,836	4,997 1,428,459	5,937 1,480,769	6,633 1,729,449	6,827 1,974,380	8,038 2,356,382
長 野	3,327 2,564,388	206 127,445	227 170,694	225 206,442	212 183,874	379 280,758
静 岡	291,634 103,459,127	20,822 7,803,614	22,604 7,745,140	28,116 9,326,503	27,328 9,926,952	26,390 8,971,145
愛 知	1,191,513 504,770,996	94,737 34,975,996	96,348 35,208,056	99,988 37,617,643	99,589 43,370,054	95,663 39,860,770
三 重	272,267 107,261,358	20,865 7,379,661	20,897 8,645,292	22,237 8,401,038	24,234 9,187,265	22,524 9,197,913
滋 賀	5,680 1,896,833	362 142,992	159 68,634	401 150,541	498 217,723	492 189,281
京 都	6,150 3,233,428	702 313,888	730 259,116	827 271,215	695 247,062	585 230,639
大 阪	182,206 103,443,212	12,685 6,632,229	13,343 6,392,005	15,323 7,908,995	14,104 7,790,683	13,353 7,321,092

単位 上段 数量 = K g  
下段 金額 = 円

6 月	7 月	8 月	9 月	1 0 月	1 1 月	1 2 月
492,849 181,610,684	491,969 200,961,989	452,267 163,142,467	491,853 165,488,243	510,598 189,285,578	593,769 207,499,001	683,250 350,406,623
128,981 30,420,564	125,999 29,907,278	111,464 24,534,957	151,036 26,804,996	145,499 27,917,177	219,274 31,642,511	200,866 60,049,992
14,973 9,047,778	10,141 4,772,966	10,037 4,425,084	8,973 3,868,541	11,448 8,185,926	13,637 15,750,024	23,211 46,070,193
6,991 3,062,428	7,061 3,019,175	8,117 2,965,466	8,208 2,983,572	6,308 3,397,172	5,884 2,893,075	6,864 3,180,590
1,781 851,849	1,307 609,767	1,072 496,670	880 698,241	1,144 1,341,964	1,514 809,285	1,161 716,925
18,526 9,467,712	16,303 5,814,720	13,871 4,014,573	13,823 3,851,323	11,678 3,878,196	11,090 3,685,692	15,375 7,006,517
50 42,217	30 23,004					1,320 270,864
207 67,068	138 45,684	159 51,516	171 51,516	189 61,236	219 72,900	183 56,376
205 166,665	420 407,025	285 208,089	567 438,237	390 394,983	385 384,939	240 170,748
16,331 6,794,144	15,978 7,239,061	18,034 7,428,974	16,377 6,711,578	19,093 7,825,814	17,146 7,550,327	19,328 12,477,624
98 55,277	137 71,669	143 73,549	132 68,202	131 69,045	148 76,627	100 52,911
907 489,885	1,395 526,854	746 383,627	841 460,553	1,270 658,992	1,501 803,134	2,039 1,309,481
102 41,310	42 17,010	42 17,010	54 21,870	114 46,170	120 48,600	66 32,562
12,357 7,483,411	13,471 8,056,642	15,365 9,149,460	15,073 9,858,175	13,312 8,232,545	10,194 6,477,042	11,738 7,104,261
15,599 10,751,656	15,439 13,759,042	11,445 10,321,041	15,422 11,557,845	17,286 13,942,549	24,232 23,689,809	29,757 40,031,689
5,564 2,626,257	4,954 2,617,835	4,328 2,342,390	3,987 1,945,879	4,450 2,461,761	4,624 2,638,667	7,598 7,436,722
10,631 3,119,642	9,769 3,252,660	11,528 3,227,309	10,582 3,093,071	11,463 3,537,837	10,803 3,489,325	29,735 9,525,654
2,097 691,964	2,168 807,414	2,143 724,268	2,844 911,199	2,142 850,429	4,509 1,417,015	15,975 4,524,168
6,307 1,913,769	7,267 2,320,140	7,314 2,275,551	6,276 1,683,580	7,705 2,273,753	7,438 2,304,702	8,356 4,418,894
7,584 2,242,048	8,391 2,459,813	6,669 2,046,393	6,089 1,902,110	5,996 1,889,240	7,362 1,906,954	7,685 2,590,839
370 298,275	149 128,358	273 170,452	295 232,038	361 274,456	345 284,900	285 206,696
23,167 7,677,573	26,876 8,719,608	23,403 7,938,019	21,043 7,214,148	23,892 8,212,184	23,726 7,636,244	24,267 12,287,997
97,197 39,100,269	102,429 56,735,382	91,489 36,926,083	87,472 36,162,110	99,964 41,849,483	98,935 42,030,670	127,702 60,934,480
21,251 8,478,190	23,118 9,442,519	21,408 7,572,576	22,236 8,214,543	24,941 10,906,011	23,292 8,846,961	25,264 10,989,389
495 158,233	684 192,132	528 142,495	608 246,132	522 140,940	474 127,720	457 120,010
248 142,240	331 172,954	252 135,024	278 142,206	358 170,156	427 278,750	717 870,178
13,638 7,726,965	15,421 8,851,184	14,597 8,099,322	14,972 8,345,124	15,327 9,948,637	14,563 9,776,711	24,880 14,650,265

## (5) 加工水産物

産地	月別 合計	1月	2月	3月	4月	5月
兵庫	235,349 90,878,172	17,692 6,692,689	16,520 6,996,948	21,640 8,257,628	20,522 8,022,342	17,789 6,862,090
和歌山	35,380 13,718,751	2,863 1,517,860	2,844 884,904	4,637 2,461,908	4,287 1,998,627	3,145 1,060,956
鳥取	56,488 43,720,805	3,490 2,882,476	3,922 3,283,286	4,164 3,637,181	4,222 3,111,783	3,473 2,564,762
島根	114,556 20,298,755	11,474 1,730,767	11,309 1,816,754	6,734 1,385,093	6,978 1,271,085	9,314 1,707,823
岡山	27,409 19,684,095	2,226 1,580,096	2,030 1,415,607	1,845 1,588,126	3,889 2,127,008	2,266 1,674,912
広島	28,493 15,058,699	2,911 1,380,776	1,425 1,025,763	1,890 971,990	2,560 1,178,934	2,392 1,192,439
山口	245,187 47,213,165	16,047 3,083,588	16,671 2,879,445	20,076 3,857,704	19,770 3,980,636	21,819 3,930,170
徳島	4,539 2,206,466	260 89,878	289 97,106	190 56,594	210 70,656	255 94,502
香川	34,340 7,719,978	5,643 592,675	2,696 595,817	4,122 736,567	2,481 686,172	2,780 606,982
愛媛	11,368 6,882,993	865 471,387	1,105 467,715	571 424,883	1,137 640,073	1,066 533,790
高知	340 223,614	50 24,300				
福岡	180,888 84,422,670	11,190 5,953,505	12,556 6,377,406	15,995 7,024,712	14,288 6,872,420	14,057 6,687,720
佐賀	349 406,608	10 2,430		10 2,592	58 101,077	72 85,535
長崎	11,635 9,100,746	860 633,278	925 676,315	931 666,400	865 618,398	1,162 835,992
熊本	74 30,672			24 1,296	30 16,416	
大分	24,288 5,484,826	11,032 738,987	420 401,130	352 354,354	490 440,660	305 304,351
鹿児島	1,088 535,508		272 133,877	504 125,194	20 71,280	252 62,597

単位 上段 数量 = K g  
下段 金額 = 円

6 月	7 月	8 月	9 月	1 0 月	1 1 月	1 2 月
20,496 7,395,006	21,546 7,875,096	18,542 6,655,650	22,694 7,175,322	20,008 7,479,501	18,426 7,555,722	19,474 9,910,178
3,310 933,153	3,128 1,993,055	2,745 686,265	2,151 589,065	2,220 615,892	2,321 525,669	1,729 451,397
3,186 2,615,490	3,504 3,068,280	3,205 2,915,222	4,667 3,265,519	4,852 3,647,148	6,900 4,904,215	10,903 7,825,443
6,902 1,492,456	6,150 1,415,747	6,574 1,207,954	7,420 1,452,612	11,054 1,885,994	12,478 2,131,936	18,169 2,800,534
1,718 1,445,220	1,509 1,359,488	1,198 1,239,896	1,639 1,231,372	2,462 1,754,283	3,570 2,116,782	3,057 2,151,305
3,065 1,203,925	2,357 1,047,451	1,134 645,108	1,495 861,249	2,007 1,130,107	2,270 1,238,196	4,987 3,182,761
21,616 3,965,386	24,735 4,479,584	23,117 4,425,453	22,329 4,279,459	21,721 4,244,659	19,066 3,812,158	18,220 4,274,923
275 95,774	388 173,676	630 229,353	345 105,152	802 555,792	445 375,606	450 262,377
2,199 658,662	2,731 663,388	2,041 572,845	3,206 717,809	2,250 660,517	2,072 632,632	2,119 595,912
837 613,926	1,145 657,872	483 351,945	1,200 719,787	591 354,499	1,407 1,030,123	961 616,993
					8 12,690	282 186,624
13,610 6,835,948	13,724 6,919,350	16,494 7,491,627	15,279 6,547,546	16,255 7,204,124	21,488 7,274,198	15,952 9,234,114
37 63,504	45 47,250	28 29,484	69 69,876	10 2,430		10 2,430
1,124 902,640	920 734,054	853 681,646	807 662,234	1,033 895,275	1,060 880,274	1,095 914,240
		10 6,480			10 6,480	
8,817 472,205	669 557,802	501 333,641	313 344,452	330 317,421	406 379,736	653 840,087
				20 71,280		20 71,280

## 5. 品目別・産地別・月別取扱高

### (3) 鮮 魚

産地	合計	1月	2月	3月	4月	5月
総合計	2,151,802 2,405,190,109	172,841 143,446,165	174,856 144,040,542	200,058 188,405,963	182,188 190,498,962	152,649 154,118,509
平均価格	1,117	829	823	941	1,045	1,009
まぐろ						
合計	40,658 118,424,477	1,442 3,998,342	1,532 4,284,619	2,613 6,917,052	3,472 9,998,413	2,189 6,861,846
平均価格	2,912	2,772	2,796	2,647	2,879	3,134
岐阜	1,077 3,125,107	15 60,653			46 145,670	17 54,432
宮城	1,005 2,098,174				697 1,707,426	28 21,773
千葉	12,444 31,168,579	547 1,241,276	648 1,468,696	802 1,878,864	1,218 3,393,334	338 895,348
東京	7,790 24,641,080	70 64,692	8 26,730	390 987,368	187 675,756	563 1,874,426
静岡	8,386 28,838,872	387 1,303,684	425 1,306,499	492 1,481,296	758 2,381,864	692 2,302,749
愛知	1,199 3,400,057	8 43,027		71 250,549	63 219,380	6 33,178
三重	6,340 20,566,609	323 1,060,910	365 1,199,788	396 1,301,129	381 1,241,028	433 1,426,631
京都	10 4,860					
大阪	262 528,174					
兵庫	67 313,557		5 24,840		6 31,860	27 107,752
和歌山	385 1,023,883	92 224,100	81 258,066	196 520,722		
鳥取	791 1,189,890					
福岡	477 786,429			266 497,124	116 202,095	
宮崎	329 558,846					85 145,557
鹿児島	96 180,360					
めじ						
合計	1,738 735,946	256 159,900	228 131,933	85 63,180	56 29,808	103 34,651
平均価格	423	624	578	743	532	336
岩手	24 26,892					
千葉	93 43,183	11 7,894	17 11,934			
富山	64 79,996	26 34,760	18 21,017			
愛知	544 235,173	59 41,850	90 29,711	43 20,434		103 34,651

単位 上段 数量 = K g  
下段 金額 = 円

6 月	7 月	8 月	9 月	1 0 月	1 1 月	1 2 月
150,871 160,591,385 1,064	191,392 305,070,835 1,593	160,177 206,428,994 1,288	147,500 164,543,910 1,115	189,777 213,052,214 1,122	201,102 222,196,918 1,104	228,391 312,795,712 1,369
4,223 9,610,115 2,275	5,278 13,120,577 2,485	5,312 13,735,074 2,585	2,290 6,897,006 3,011	2,305 8,499,649 3,687	2,612 9,676,129 3,704	7,390 24,825,655 3,359
156 429,029 119 100,205	226 571,297 29 54,242	254 668,024	109 295,974 132 214,528	45 167,550	135 404,655	74 327,823
968 1,394,361	927 1,208,412	1,332 2,075,301	550 1,027,648	409 1,136,906	658 2,493,919	4,047 12,954,514
1,049 2,520,672	1,558 4,293,361	1,722 4,286,910	657 2,337,222	603 2,833,240	482 2,332,799	501 2,407,904
773 2,684,303	1,214 4,378,310	1,017 3,799,660	478 1,790,057	736 2,573,839	706 2,312,318	708 2,524,293
242 360,868	143 297,939	135 208,430	6 32,659	98 432,864	157 618,980	270 902,183
394 1,231,675	396 1,187,255	740 2,404,155	346 1,137,747	414 1,355,250	474 1,513,458	1,678 5,507,583
		10 4,860				
46 75,006	119 191,268	97 261,900				
12 62,100		5 25,834	12 61,171			
						16 20,995
369 664,686	422 525,204					
95 87,210						
	244 413,289					
						96 180,360
38 12,217 321	84 37,360 444	111 34,844 313	18 13,986 777	643 166,848 259	75 35,834 477	41 15,385 375
				24 26,892		
		24 7,970				41 15,385
				20 24,219		
38 12,217	78 29,757	27 15,534	18 13,986	88 37,033		

## (3) 鮮 魚

産地	合計	1 月	2 月	3 月	4 月	5 月
め じ ( 続 )						
三 重	60 11,340					
京 都	16 13,641	16 13,641				
島 根	68 76,938		22 26,697	34 36,698		
福 岡	665 155,794		21 11,340	8 6,048	56 29,808	
佐 賀	204 92,989	144 61,755	60 31,234			
きわだ						
合 計	179,784 256,995,383	12,929 16,915,138	15,032 19,510,174	17,793 25,478,538	15,769 24,010,479	17,922 21,295,594
平均価格	1,429	1,308	1,297	1,431	1,522	1,188
岐 阜	13,445 29,441,339	1,019 2,149,009	1,164 2,467,841	1,401 3,131,421	1,124 2,473,934	1,317 2,469,836
宮 城	4,458 4,667,032	406 410,481	1,267 1,186,920	1,018 941,004	275 345,924	
千 葉	33,084 42,699,736	1,286 1,633,630	1,266 1,592,903	4,563 6,234,029	3,768 5,512,097	3,722 4,079,252
東 京	27,966 37,524,188	3,838 4,788,012	2,145 2,213,898	3,883 4,683,149	4,261 5,733,235	2,944 3,454,957
静 岡	1,425 2,417,465	32 64,284	30 60,266	147 250,659	219 314,892	37 74,328
愛 知	1,091 1,063,114					26 7,209
三 重	4,608 4,504,601					68 53,298
大 阪	3,337 4,058,083	190 198,245	40 41,143	39 23,582		2,870 3,591,479
兵 庫	1,082 1,350,378	128 142,733	42 36,720		514 681,879	69 49,842
和歌山	29,667 46,237,349	2,236 3,039,741	4,653 6,434,397	6,253 9,473,020	3,491 5,891,698	109 132,241
徳 島	29 42,428					
高 知	9,403 15,283,874					
宮 崎	15,520 25,542,627	598 825,714	1,639 2,823,623	395 612,727	275 416,950	409 393,147
鹿 児 島	4,294 5,384,205	400 466,884			779 1,139,940	834 747,792
沖 縄	30,375 36,778,964	2,796 3,196,405	2,786 2,652,463	94 128,947	1,063 1,499,930	5,517 6,242,213
めばち						
合 計	31,681 56,624,569	2,742 4,864,225	1,283 2,305,568	3,136 5,057,077	3,274 5,862,120	486 695,623
平均価格	1,787	1,773	1,797	1,612	1,790	1,431



単位 上段 数量 = K g  
下段 金額 = 円

6 月	7 月	8 月	9 月	1 0 月	1 1 月	1 2 月
		60 11,340				
	6 7,603			511 78,704	6 5,940 69 29,894	
15,013 17,332,269 1,154 1,312 2,205,444 63 55,793 2,666 2,643,435 2,360 2,738,140 33 66,293 143 68,873 93 88,074 93 88,074 1,116 1,167,750 1,939 2,412,450 102 85,239 5,186 5,800,778	16,032 21,772,619 1,358 1,243 2,330,473 2,446 2,873,486 2,883 4,273,328 36 72,319 1,256 941,847 105 115,560 85 78,030 1,951 3,194,948 2,450 3,529,775 126 174,177 3,451 4,188,676	13,272 18,447,764 1,389 896 1,711,998 37 31,536 1,893 1,946,300 1,910 3,295,016 113 140,880 2,223 1,988,361 2,182 3,692,482 1,050 1,906,848 140 298,620 2,828 3,435,723	12,017 15,403,821 1,281 780 1,475,734 772 858,563 3,308 3,415,208 143 244,350 104 140,466 537 686,718 98 134,811 1,942 2,820,085 1,419 2,248,776 557 567,216 1,524 1,959,040	12,568 19,326,713 1,537 650 1,496,403 323 386,316 1,799 2,500,114 805 1,482,073 191 358,616 232 203,051 537 686,718 98 134,811 910 1,002,823 1,195 2,220,048 469 754,326 1,894 2,366,101	16,442 25,377,318 1,543 1,158 2,592,891 3,051 4,450,783 1,206 1,992,972 286 483,545 381 765,504 48 77,922 1,988 2,442,700 3,216 5,049,054 2,761 4,490,127 692 872,316 1,626 2,117,076	14,995 32,124,956 2,142 1,381 4,936,355 297 450,495 3,316 5,818,499 1,588 2,625,058 197 390,917 65 95,791 2,836 6,945,464 2,120 3,730,628 1,390 3,662,442 195 277,695 1,610 3,191,612
143 245,786 1,718	1,326 1,679,708 1,266	1,039 1,490,028 1,434	3,659 5,940,545 1,623	6,777 10,657,647 1,572	3,597 6,421,172 1,785	4,219 11,405,070 2,703

## (3) 鮮 魚

産地	合計	1 月	2 月	3 月	4 月	5 月
めばち ( 続 )						
岐 阜	2,220 4,970,250	100 188,341		45 115,549	205 569,344	
宮 城	4,306 8,523,248	77 82,406			84 100,530	
千 葉	14,138 26,771,341	1,225 2,612,228	564 1,484,654	1,664 3,111,728	1,644 3,222,293	209 236,952
東 京	8,076 10,380,549	810 884,807	566 627,799	1,371 1,660,456	1,240 1,873,617	162 149,521
静 岡	11 53,460					
三 重	9 2,678					
大 阪	459 946,210		113 157,864			115 309,150
兵 庫	283 340,432		40 35,251			
和歌山	1,881 4,155,925	477 1,002,888		56 169,344		
鹿児島	154 189,891	53 93,555			101 96,336	
沖 縄	144 290,585					
びんなが						
合 計	5,862 6,273,793	251 373,313	1,245 981,396	954 725,431	385 448,367	407 480,013
平均価格	1,070	1,487	788	760	1,164	1,179
宮 城	801 701,763		300 266,461	100 84,156		109 91,569
静 岡	249 480,168	20 38,880	19 36,936	20 38,880	20 38,880	23 44,712
愛 知	170 59,835			109 40,850	61 18,985	
三 重	315 82,153		315 82,153			
和歌山	3,739 4,763,258	231 334,433	475 565,905	428 493,786	304 390,502	233 324,162
宮 崎	565 160,524		136 29,941	297 67,759		42 19,570
沖 縄	23 26,092					
まかじき						
合 計	17,264 11,775,066	3,058 1,845,104	2,622 1,358,954	2,726 1,655,672	2,099 1,268,941	941 626,481
平均価格	682	603	518	607	604	665
岐 阜	61 78,408					
宮 城	3,496 2,899,526	538 352,350	82 46,764	46 29,808	124 82,836	35 18,900

単位 上段 数量 = K g  
下段 金額 = 円

6 月	7 月	8 月	9 月	1 0 月	1 1 月	1 2 月
	115 117,801	26 69,120	356 854,453	911 1,563,459	262 771,909	200 720,274
	30 53,995	65 80,606	566 1,125,252	1,948 3,467,205	828 1,700,088	708 1,913,166
	552 628,695	374 481,027	1,844 2,753,114	2,382 3,686,316	1,711 2,804,922	1,969 5,749,412
134 243,108	554 710,845	499 718,929	675 817,819	1,337 1,722,885	368 459,717	360 511,046
						11 53,460
9 2,678						
	75 168,372	75 140,346	81 170,478	88 112,941	155 192,240	
				44 25,542	428 684,536	876 2,273,615
			49 106,488			95 184,097
559 589,323	367 459,644	269 370,138	276 364,126	278 388,669	491 600,538	380 492,835
1,054	1,252	1,375	1,319	1,398	1,223	1,296
68 50,755					99 98,565	125 110,257
21 40,824	22 42,768	20 38,880	20 38,880	22 42,768	24 42,768	18 34,992
380 454,490	345 416,876	249 331,258	233 299,154	256 345,901	368 459,205	237 347,586
90 43,254			23 26,092			
996 499,602	204 141,210	50 27,000	356 223,776	951 677,991	1,655 1,423,629	1,606 2,026,706
501	692	540	628	712	860	1,261
					61 78,408	
53 36,849	41 30,996	40 21,600	219 165,780	866 624,809	691 610,200	761 878,634

## (3) 鮮 魚

産地	合計	1 月	2 月	3 月	4 月	5 月
まかじき ( 続 )						
千 葉	347 219,780	170 139,482	132 65,718	45 14,580		
東 京	904 791,532					
愛 知	148 344,509	8 17,150	3 4,774	3 4,860	3 4,666	
京 都	26 6,915					
和歌山	12,067 7,231,896	2,342 1,336,122	2,405 1,241,698	2,632 1,606,424	1,972 1,181,439	906 607,581
宮 崎	215 202,500					
めかじき						
合 計	36 29,872					36 29,872
平均価格	829					829
宮 城	36 29,872					36 29,872
しろかわかじき						
合 計	2,884 3,789,855	47 35,532		30 14,580	46 19,872	307 452,649
平均価格	1,314	756		486	432	1,474
岐 阜	278 129,946			30 14,580	46 19,872	
宮 城	88 47,520					
千 葉	99 86,076	47 35,532				
和歌山	1,835 2,974,277					208 352,782
高 知	316 307,476					
宮 崎	268 244,560					99 99,867
くろかわかじき						
合 計	16,289 13,251,818	319 388,075	699 622,408	729 785,183	1,192 1,084,574	1,656 1,109,733
平均価格	813	1,216	890	1,077	909	670
岐 阜	53 124,784	3 7,624	5 12,902	4 10,752	7 15,871	4 9,579
宮 城	1,364 519,759		107 67,932	91 44,118		222 99,144
千 葉	1,436 827,593		159 62,532			41 26,568
静 岡	4,439 5,345,756	224 269,017	353 415,981	484 564,252	504 583,702	331 394,347

単位 上段 数量 = K g  
下段 金額 = 円

6 月	7 月	8 月	9 月	1 0 月	1 1 月	1 2 月
		10 5,400	20 17,280		469 368,550	405 400,302
				2 4,633	32 72,792	97 235,634
943 462,753	163 110,214		117 40,716	26 6,915	57 41,634	343 512,136
					187 91,179	
					215 202,500	
328 367,281	347 518,724	399 643,788	290 469,638	972 1,080,184	118 187,607	
1,119	1,494	1,613	1,619	1,111	1,589	
58 22,032				144 73,462		
				88 47,520		
				52 50,544		
153 245,430	295 473,850	399 643,788	290 469,638	372 601,182	118 187,607	
				316 307,476		
117 99,819	52 44,874					
2,194 1,372,422	1,901 1,545,248	1,726 1,548,922	1,343 1,126,999	1,748 1,204,248	1,731 1,397,973	1,051 1,066,033
625	812	897	839	688	807	1,014
4 9,192	6 13,770	2 4,887	3 7,819	6 13,818	6 11,532	3 7,038
753 231,723				191 76,842		
395 189,205		44 23,760		326 189,378	365 282,231	106 53,919
327 389,564	376 459,497	374 460,574	331 393,177	325 390,069	373 459,007	437 566,569

## (3) 鮮 魚

産地	合計	1 月	2 月	3 月	4 月	5 月
くろかわかじき ( 続 )						
和歌山	8,908 6,403,011	92 111,434	75 63,061	150 166,061	681 485,001	969 549,180
宮崎	89 30,915					89 30,915
かつお						
合 計	58,767 39,690,285	2,265 2,059,631	3,359 2,761,862	5,173 3,847,711	5,916 4,792,889	6,288 4,000,652
平均価格	675	909	822	743	810	636
岐 阜	12 7,698				4 2,527	
宮 城	4,814 2,068,146					
千 葉	1,667 998,491				88 96,136	564 394,830
静 岡	27,568 23,165,421	1,946 1,763,905	2,063 1,861,154	2,243 1,909,024	3,008 2,645,735	2,463 2,073,016
愛 知	19,096 9,419,838	283 228,820	961 482,166	2,219 1,209,988	2,430 1,493,202	2,986 1,319,783
三 重	731 135,396					60 18,484
京 都	302 551,880	26 50,544	26 50,544	29 56,376	38 73,872	47 57,348
和歌山	4,411 3,284,920	10 16,362	309 367,998	682 672,323	335 472,863	168 137,191
鳥 取	90 19,591					
島 根	42 25,218				13 8,554	
高 知	34 13,686					
そうだかつお						
合 計	2,111 584,014	172 25,380	108 24,602	61 22,477	364 137,529	8 1,728
平均価格	276	147	227	368	377	216
富 山	415 116,478					
愛 知	67 64,800					
三 重	996 191,894	172 25,380	108 24,602	44 9,180	132 28,512	8 1,728
和歌山	231 31,396					
福 岡	402 179,446			17 13,297	232 109,017	
はかつお						
合 計	1,561 703,236	191 72,020	112 56,816			

単位 上段 数量 = K g  
下段 金額 = 円

6 月	7 月	8 月	9 月	1 0 月	1 1 月	1 2 月
715 552,738	1,519 1,071,981	1,306 1,059,701	1,009 726,003	900 534,141	987 645,203	505 438,507
7,216 4,171,731 578	8,382 4,696,617 560	6,203 3,628,215 584	4,683 2,839,318 606	4,736 3,262,056 688	2,516 1,949,606 774	2,030 1,679,997 827
919 303,061	937 361,486	914 342,927	1,105 453,755	786 501,363	153 105,554	
394 183,864	300 154,846	84 43,951	29 9,807	85 36,802	123 78,255	
2,819 2,402,617	3,204 2,648,739	2,598 2,027,409	2,002 1,626,540	2,137 1,721,121	1,346 1,088,349	1,739 1,397,812
2,147 772,151	2,438 834,369	1,990 939,013	1,154 530,613	1,451 816,519	831 604,313	206 188,901
264 54,514	273 44,172	134 18,226				
26 50,544	28 53,352	16 30,996	16 31,104	18 34,992	17 33,048	15 29,160
647 404,980	1,173 582,989	425 206,836	287 167,908	259 151,259	46 40,087	70 64,124
	29 16,664		90 19,591			
		34 13,686				
234 57,402 245	208 49,658 238	68 12,528 184	64 11,124 173	239 32,908 137	336 96,606 287	249 112,072 450
	40 18,662				205 53,136	210 63,342
124 26,784	168 30,996	68 12,528	64 11,124	8 1,512	88 16,956	12 2,592
				231 31,396		
110 30,618					43 26,514	
	188 149,220			109 48,940	342 151,297	619 224,943

## (3) 鮮 魚

産地	合計	1 月	2 月	3 月	4 月	5 月
はかつお ( 続 )						
平均価格	450	377	507			
静 岡	100 122,040					
愛 知	831 353,978	191 72,020	112 56,816			
佐 賀	307 122,700					
長 崎	323 104,518					
ぶ り						
合 計	106,455 134,470,357	13,830 13,134,544	10,738 10,561,597	9,512 8,442,491	6,530 6,053,088	4,058 4,903,013
平均価格	1,263	949	983	887	926	1,208
岐 阜	1,189 1,735,934	65 87,496	40 48,967	3 5,638		
北海道	2,016 444,535					
宮 城	228 45,880					
新 潟	81 262,482			48,600		97,200
富 山	22 41,828	22 41,828				
石 川	49 10,778					
福 井	6 2,138					
愛 知	18,474 19,597,227	1,148 749,468	352 298,853	1,826 1,084,201	1,840 807,073	925 545,038
三 重	1,275 864,537	8 2,419		325 82,413	377 128,396	
京 都	58 51,213	36 34,052	22 17,161			
兵 庫	727 771,875	259 226,781		195 209,275	129 143,048	46 52,131
和歌山	1,119 391,614			812 289,953	265 91,151	26 6,271
鳥 取	747 277,200					
島 根	92 28,096			19 10,476	73 17,620	
徳 島	63 67,554	5 6,869	5 6,350			
香 川	22,414 39,484,345	1,583 2,172,928	1,916 2,611,222	2,168 2,973,109	2,132 3,184,775	1,855 2,962,668
愛 媛	57,532 70,323,408	10,704 9,812,703	8,299 7,550,662	3,945 3,704,153	1,714 1,681,025	1,166 1,233,047
福 岡	104 28,382		104 28,382			



単位 上段 数量 = K g  
下段 金額 = 円

6 月	7 月	8 月	9 月	1 0 月	1 1 月	1 2 月
	793			448	442	363
	100 122,040					
	88 27,180			109 48,940	224 99,804	107 49,218
					64 27,491	243 95,209
					54 24,002	269 80,516
2,897 3,770,478	2,637 3,971,762	4,286 6,118,662	4,617 6,114,977	5,706 8,451,225	11,359 16,236,786	30,285 46,711,734
1,301	1,506	1,427	1,324	1,481	1,429	1,542
41 43,862	7 7,495	28 34,771			131 185,609	874 1,322,096
	23 8,959	709 143,488	616 134,721	27 12,798	641 144,569	
192 38,881		24 4,666		12 2,333		
	81 19,482				97,200	
			49 10,778			
6 2,138						
438 426,266	651 640,194	1,673 2,370,460	1,604 2,104,657	2,110 2,585,173	2,210 2,723,937	3,697 5,261,907
14 13,705	31 33,515	12 14,612	29 38,724	109 127,078	297 344,727	73 78,948
5 4,666		18 25,137		13 21,092	28 42,761	34 46,984
16 4,239						
			411 161,120	243 73,115	93 42,965	
					37 28,577	16 25,758
1,270 2,101,570	1,382 2,581,161	1,387 2,810,782	1,265 2,631,796	1,412 2,932,700	1,696 3,497,349	4,348 9,024,285
915 1,135,151	462 680,956	435 714,746	643 1,033,181	1,780 2,696,936	6,226 9,129,092	21,243 30,951,756

## (3) 鮮 魚

産地	合計	1 月	2 月	3 月	4 月	5 月
ぶ り ( 続 )						
佐 賀	147 27,731			107 21,073		40 6,658
長 崎	112 13,600			112 13,600		
わ ら さ						
合 計	3,935 921,667			217 63,723	233 50,415	636 102,876
平均価格	234			293	216	161
石 川	675 108,824					
愛 知	588 179,323					
三 重	35 5,845				7 1,577	8 875
和歌山	217 63,723			217 63,723		
鳥 取	1,479 404,359				226 48,838	
佐 賀	941 159,593					628 102,001
は ま ち						
合 計	31,646 23,289,340	618 616,180	702 655,186	3,174 2,288,424	3,799 2,383,147	2,742 1,913,542
平均価格	735	997	933	720	627	697
宮 城	216 14,527					
千 葉	96 36,439			96 36,439		
新 潟	138 14,882					138 14,882
石 川	220 41,580					
愛 知	11,388 5,030,714	250 241,106	202 148,930	416 319,830	1,399 434,286	689 327,870
三 重	2,067 2,340,044	52 52,002	24 31,817	71 42,085	92 42,415	21 11,329
京 都	570 134,499					
和歌山	336 67,622			77 12,002	184 30,208	
鳥 取	1,205 230,247				201 43,481	207 28,801
徳 島	4,099 4,075,152	207 243,476	390 426,579	1,201 760,877	374 298,870	231 191,310
香 川	10,011 11,027,871	109 79,596	36 19,402	1,073 1,070,535	1,442 1,517,512	1,199 1,305,822
愛 媛	107 16,375				107 16,375	

単位 上段 数量 = K g  
下段 金額 = 円

6 月	7 月	8 月	9 月	1 0 月	1 1 月	1 2 月
71 15,422 217	541 161,725 298	642 161,234 251	1,258 335,327 266	327 26,085 79	10 4,860 486	
71 15,422	455 147,679	14 2,389	459 94,749 52 11,362 6 1,004	216 14,075	10 4,860	
	86 14,046	512 127,309 116 31,536	741 228,212	111 12,010		
3,655 2,499,959 683	4,388 3,911,688 891	3,535 2,601,790 736	2,859 1,857,922 649	3,286 2,273,487 691	2,039 1,404,579 688	849 883,436 1,040
				216 14,527		
				220 41,580		
2,114 742,366	1,413 610,794	1,224 477,805	615 268,634	1,455 560,370	1,078 485,834	533 412,889
316 379,830	1,233 1,514,946	230 260,268	8 1,572	17 3,213		3 567
		263 76,574	307 57,925		75 25,412	
			797 157,965			
202 222,936	245 301,234	293 347,928	142 202,651	245 289,546	291 342,830	278 446,915
1,023 1,154,827	1,434 1,473,897	1,346 1,397,490	880 1,131,159	1,028 1,344,973	406 509,593	35 23,065

## (3) 鮮 魚

産地	合計	1 月	2 月	3 月	4 月	5 月
はまち ( 続 )						
福 岡	328 96,569		50 28,458			
佐 賀	358 57,573					257 33,528
長 崎	507 105,246			240 46,656		
わかし						
合 計	17,301 6,966,941	1,586 565,305	1,538 668,147	1,811 688,364	1,497 555,917	1,166 427,422
平均価格	402	356	434	380	371	366
岐 阜	15 10,314				10 4,968	5 2,700
北海道	195 45,398					
岩 手	100 26,352					
宮 城	2,400 784,156					
千 葉	320 85,752			155 37,476	165 48,276	
新 潟	50 5,832					50 5,832
富 山	10 3,024					
福 井	60 17,280	40 12,960			20 4,320	
愛 知	13,069 5,622,680	1,389 503,313	1,488 646,547	1,536 576,908	1,280 491,138	991 399,450
三 重	63 11,880					
和歌山	142 26,655				22 7,215	120 19,440
鳥 取	820 310,770	100 32,184	50 21,600	120 73,980		
愛 媛	57 16,848	57 16,848				
かんぱち						
合 計	37,463 49,411,531	3,104 3,873,820	2,253 2,903,628	2,881 3,753,031	2,797 3,718,427	2,636 3,433,127
平均価格	1,318	1,248	1,288	1,302	1,329	1,302
岐 阜	63 86,664				6 14,586	
宮 城	100 17,345					
福 井	19 10,534					
静 岡	21 73,604					

単位 上段 数量 = K g  
下段 金額 = 円

6 月	7 月	8 月	9 月	1 0 月	1 1 月	1 2 月
	63 10,817		110 38,016	105 19,278		
		101 24,045				189 40,910
		78 17,680				
803 388,390	1,414 696,399	883 342,658	1,152 421,415	2,172 820,463	1,551 687,159	1,728 705,302
483	492	388	365	377	443	408
				2,646		
		120 26,352	75 19,046			
	100 26,352					
	335 138,996		465 134,266	1,450 452,574	150 58,320	
						10 3,024
800 388,174	920 519,603	763 316,306	612 268,103	721 365,027	951 476,235	1,618 671,876
3 216	59 11,448			1 216		
					450 152,604	100 30,402
2,157 2,876,806	2,829 3,819,942	4,211 5,087,333	2,563 3,420,295	3,366 4,461,267	3,372 4,687,210	5,294 7,376,645
1,333	1,350	1,208	1,334	1,325	1,390	1,393
7 15,584	3 6,593	20 6,680	21 34,203		6 9,018	
				100 17,345		
				19 10,534		
9 6,903					12 66,701	

## (3) 鮮 魚

産地	合計	1 月	2 月	3 月	4 月	5 月
かんぱち ( 続 )						
愛 知	10,419 13,145,554	1,039 1,135,259	913 1,034,006	989 1,143,187	1,076 1,314,957	726 885,217
三 重	5,772 9,185,206	304 534,802	169 313,860	309 613,139	355 623,599	393 655,831
和歌山	21 18,684					
徳 島	4,815 5,904,251	418 446,239	433 561,987	522 593,233	399 505,182	475 608,950
香 川	16,144 20,919,263	1,343 1,757,520	738 993,775	1,061 1,403,472	920 1,244,681	1,042 1,283,129
福 岡	82 42,866				41 15,422	
長 崎	7 7,560					
その他ぶり						
合 計	628 313,785	123 46,613		11 11,815	8 6,470	15 12,820
平均価格	499	378		1,074	808	854
愛 知	208 137,484	123 46,613			8 6,470	15 12,820
三 重	63 21,546					
兵 庫	19 24,300					
徳 島	75 22,880					
香 川	11 11,815			11 11,815		
福 岡	246 92,412					
長 崎	6 3,348					
まあじ						
合 計	61,755 31,402,551	4,639 1,858,725	4,638 2,306,670	4,805 2,565,142	5,581 2,636,223	6,074 2,759,343
平均価格	508	400	497	533	472	454
岐 阜	1,158 316,405	102 23,501	110 28,015	99 25,298	124 32,590	168 41,493
岩 手	735 353,808		85 51,408	225 105,840		50 30,240
宮 城	325 66,960		160 30,564			
千 葉	165 33,318					
富 山	1,161 268,488	45 13,932				100 35,532
福 井	2,492 501,781	7 7,949	100 22,140			120 16,038

単位 上段 数量 = K g  
下段 金額 = 円

6 月	7 月	8 月	9 月	1 0 月	1 1 月	1 2 月
646 836,701	929 1,251,456	804 1,041,940	612 767,380	750 1,040,062	836 1,120,680	1,099 1,574,709
240 381,880	272 433,159	682 963,979	533 738,150	616 933,135	670 1,024,164	1,229 1,969,508
403 475,662	474 582,751	552 724,537	294 370,776	496 578,348	342 446,493	21 18,684
852 1,160,076	1,151 1,545,983	2,134 2,337,669	1,092 1,502,959	1,374 1,873,754	1,499 2,012,594	7 10,093
		19 12,528	11 6,827	11 8,089	7 7,560	2,938 3,803,651
76 52,606	76 36,564	210 74,240	58 19,542	11 15,968	31 33,707	9 3,440
692	481	353	336	1,451	1,087	382
31 30,309	16 19,569	63 21,546		11 15,968	4 5,735	
		15 3,014	58 19,542		19 24,300	
45 22,297	60 16,995	132 49,680			2 324	9 3,440
					6 3,348	
7,142 2,971,489	6,004 3,481,213	5,246 3,159,550	5,331 2,503,174	4,240 2,580,633	3,384 2,249,921	4,671 2,330,468
416	579	602	469	608	664	498
117 27,798	54 13,348	111 44,702	107 26,622	70 20,337	60 20,066	36 12,635
		200 60,480	65 6,696		100 60,480	75 45,360
		100 29,700				165 33,318
150 22,032			480 35,370	30 12,528	12 10,368	344 138,726
676 155,504	575 111,840	335 51,570	200 27,670	63 15,034	290 63,720	126 30,316

## (3) 鮮 魚

産地	合計	1 月	2 月	3 月	4 月	5 月
まあじ ( 続 )						
愛 知	18,153 11,549,553	1,171 693,350	1,002 622,517	1,207 797,114	1,088 662,360	2,198 1,241,245
三 重	3,591 4,620,343	183 276,383	195 244,254	218 394,674	200 372,195	117 202,529
京 都	235 63,234	235 63,234				
和歌山	1,018 330,588		125 28,836	100 25,920	15 3,240	108 50,652
鳥 取	619 261,306			120 68,364		80 24,300
島 根	923 199,260	40 7,128	80 14,256	120 21,384	58 20,088	360 61,884
愛 媛	30 32,940		30 32,940			
福 岡	1,805 480,168		355 127,980	300 87,264	85 22,032	335 88,344
佐 賀	12,219 5,862,078	642 317,358	1,160 570,672	1,277 576,288	1,752 757,134	823 377,622
長 崎	16,531 6,112,919	2,130 351,108	1,216 516,888	972 367,632	2,015 665,928	1,615 589,464
熊 本	464 192,780			140 59,724	244 100,656	
大 分	55 61,582	8 9,742	20 16,200	27 35,640		
鹿 児 島	76 95,040	76 95,040				
その他あじ						
合 計	4,218 5,088,469	171 340,255	730 509,019	560 513,452	248 518,260	545 535,580
平均価格	1,206	1,989	697	916	2,089	982
岐 阜	49 39,709	3 2,235	4 2,980	5 3,725	4 2,980	4 2,980
福 井	549 138,510	20 6,480			4 1,728	66 20,088
愛 知	910 257,796		160 52,596	230 42,336	40 14,904	100 17,280
三 重	1,684 3,778,860	148 331,540	166 361,643	197 439,743	200 498,648	225 456,352
和歌山	550 130,680		400 91,800			150 38,880
愛 媛	348 715,266					
佐 賀	128 27,648			128 27,648		
さわら						
合 計	11,453 12,127,740	786 806,652	666 682,636	531 718,585	2,559 1,947,724	390 410,887
平均価格	1,058	1,026	1,024	1,353	761	1,053



単位 上段 数量 = K g  
下段 金額 = 円

6 月	7 月	8 月	9 月	1 0 月	1 1 月	1 2 月
2,655 1,294,568	1,722 1,306,883	1,326 982,891	1,340 910,830	1,571 1,096,077	1,532 1,101,100	1,341 840,618
635 350,547	183 381,784	921 813,763	147 236,166	230 463,145	224 401,699	338 483,204
10 2,376	125 57,024			35 8,100		500 154,440
			204 75,924	215 92,718		
40 7,128	80 14,256		40 3,456	55 28,404	50 21,276	
345 82,080	90 24,948					295 47,520
1,224 524,286	1,542 833,814	663 393,444	1,018 513,216	991 454,086	516 278,100	611 266,058
1,290 505,170	1,633 737,316	1,710 811,080	1,530 606,744	980 390,204	600 293,112	840 278,273
		80 32,400				
245 372,872	270 408,842	291 404,585	255 310,342	197 362,319	445 399,436	261 413,507
1,521	1,514	1,390	1,217	1,839	897	1,584
6 6,674	4 2,484	4 994	5 5,962	3 1,491	4 1,739	3 5,465
	10 2,160	118 30,564	92 23,004	38 10,152	104 21,276	97 23,058
40 14,040	93 21,384		40 28,080	1 1,836	206 65,340	
127 227,013	58 152,592	110 238,189	75 178,716	116 264,492	101 244,948	161 384,984
72 125,145	105 230,222	59 134,838	43 74,580	39 84,348	30 66,133	
253 219,248	507 448,736	486 466,978	798 715,348	1,375 1,325,955	1,542 2,335,917	1,560 2,049,074
866	885	960	896	964	1,514	1,313

## (3) 鮮 魚

産地	合計	1 月	2 月	3 月	4 月	5 月
さわら ( 続 )						
宮 城	119 60,653					
新 潟	94 83,176			28 32,978	66 50,198	
富 山	600 733,339	73 94,504			153 118,551	
石 川	67 56,883		17 23,306		50 33,577	
福 井	639 818,764	21 27,194	8 15,228	18 32,471	41 37,612	
静 岡	10 7,344					
愛 知	4,705 5,021,353	146 187,260	63 83,199	243 309,213	1,289 1,015,533	287 299,810
三 重	1,207 2,034,313	77 144,239	56 112,196	54 121,538	333 227,134	46 78,526
京 都	177 155,148	19 22,548			115 95,940	
大 阪	3 1,685					
和歌山	132 86,151			3 4,050	110 59,670	
鳥 取	112 110,446	33 37,832				
島 根	39 38,776				39 38,776	
山 口	334 277,765					
愛 媛	209 173,680		58 63,536		123 91,935	
福 岡	1,232 1,187,290	98 94,304	314 292,680	132 160,596		
佐 賀	1,731 1,222,224	319 198,771	134 62,359	45 39,595	240 178,798	57 32,551
宮 崎	43 58,750		16 30,132	8 18,144		
さごし						
合 計	9,968 4,491,845	1,260 639,614	789 399,498	873 461,009	1,001 399,373	560 246,434
平均価格	450	507	506	528	398	440
岐 阜	40 22,788	35 20,088				5 2,700
新 潟	940 400,572		90 39,744	320 175,392	480 168,156	50 17,280
石 川	303 131,053			24 14,256	30 9,720	
福 井	442 225,650	20 12,204	112 62,424	61 37,368	12 4,752	12 5,508
愛 知	6,497 2,974,026	912 468,882	506 266,755	258 140,832	343 150,606	482 217,350

単位 上段 数量 = K g  
下段 金額 = 円

6 月	7 月	8 月	9 月	1 0 月	1 1 月	1 2 月
	10 1,112	48 38,801		48 19,336		13 1,404
				20 21,362	115 162,000	239 336,922
	119 135,402	60 52,965	24 22,846	60 82,610	100 146,707	188 265,729
10 7,344						
169 98,149	289 179,701	277 252,870	243 195,928	585 489,118	701 1,299,374	413 611,198
61 98,128	56 105,716	58 85,682	71 117,703	78 215,017	151 345,977	166 382,457
		43 36,660				
			3 1,685			
13 15,627	6 6,804					
				79 72,614		
			76 63,585	258 214,180		
			28 18,209			
	27 20,001		324 268,942	187 170,505	16 21,838	134 158,424
			29 26,450	60 41,213	440 349,547	407 292,940
					19 10,474	
586 282,220	883 419,786	339 273,500	501 239,357	854 311,051	1,090 361,241	1,232 458,762
481	475	806	477	364	331	372
	189 86,341					60 20,736
34 15,876	155 75,854					36 11,664
552 266,344	531 254,270	268 215,180	323 122,701	719 267,678	712 251,370	891 352,058

## (3) 鮮 魚

産地	合計	1 月	2 月	3 月	4 月	5 月
さごし ( 続 )						
京 都	289 117,666	100 54,486				
鳥 取	364 133,507	168 72,765	50 19,764			
島 根	36 10,719				16 5,670	
愛 媛	285 198,952				80 45,360	
福 岡	200 87,912			200 87,912		
佐 賀	572 189,000	25 11,189	31 10,811	10 5,249	40 15,109	11 3,596
まいわし						
合 計	36,324 9,689,922	2,874 806,652	3,037 769,662	3,623 856,764	4,013 957,592	3,211 796,662
平均価格	266	280	253	236	238	248
岐 阜	40 19,656			14 5,400		
北 海 道	908 638,345					
宮 城	1,590 348,840	655 181,008	150 31,536		170 24,948	160 21,060
千 葉	350 112,914	350 112,914				
富 山	100 12,690					100 12,690
静 岡	300 136,080					
愛 知	31,802 7,978,338	1,759 485,406	2,687 684,126	3,609 851,364	3,643 878,644	2,751 696,060
京 都	110 117,817	110 27,324				
和 歌 山	200 54,000		200 54,000			
鳥 取	924 271,242				200 54,000	200 66,852
うるめいわし						
合 計	1,468 375,666		226 56,462	360 89,424	216 53,654	216 53,654
平均価格	255		249	248	248	248
愛 知	460 125,280		10 2,808			
鹿 児 島	1,008 250,386		216 53,654	360 89,424	216 53,654	216 53,654
その他いわし						
合 計	176,779			118,974	10,887	14,257

単位 上段 数量 = K g  
下段 金額 = 円

6 月	7 月	8 月	9 月	1 0 月	1 1 月	1 2 月
			44 21,384		45 11,664	100 30,132
	8 3,321			90 25,607	56 15,371	
		71 58,320	134 95,272		12 1,728	
				45 17,766	265 81,108	145 44,172
3,915 1,064,416	4,497 1,132,888	3,075 685,552	2,385 525,528	2,602 684,331	1,844 787,374	1,248 622,501
271	251	222	220	263	426	498
4 1,404	4 1,728					18 11,124
440 221,897					272 233,928	196 182,520
			150 27,324			305 62,964
60 27,216		120 54,432		20 9,072	60 27,216	40 18,144
3,291 779,339	4,169 1,043,626	2,875 602,824	2,235 498,204	2,582 640,753	1,512 526,230	689 291,762
				34,506		55,987
120 34,560	324 87,534	80 28,296				
10 3,132		25 7,830	230 80,946		185 30,564	
313		313	351		165	
10 3,132		25 7,830	230 80,946		185 30,564	
3,629	10,887	7,258	7,258			3,629

## (3) 鮮 魚

産地	合計	1 月	2 月	3 月	4 月	5 月
その他いわし ( 続 )						
平均価格						
京 都	176,779			118,974	10,887	14,257
するめいか						
合 計	28,026 23,946,891	2,155 1,960,092	2,878 2,723,965	2,830 2,750,933	3,086 2,318,306	2,836 2,267,050
平均価格	854	909	946	972	751	799
岐 阜	40 44,604	5 5,940	5 5,940		5 7,020	20 19,440
北海道	60 44,755					
青 森	192 103,680	16 8,640	16 8,640	16 8,640	24 12,960	8 4,320
岩 手	25 25,920					
宮 城	260 109,080					
東 京	18 5,365					
新 潟	50 38,664		50 38,664			
富 山	425 213,408	125 69,768	150 60,480	150 83,160		
石 川	2,141 1,183,356	50 39,744	66 45,576	155 114,372	5 3,780	45 29,592
福 井	310 209,952					
愛 知	17,045 17,516,477	1,909 1,783,728	1,551 1,569,985	1,612 1,827,425	1,532 1,851,876	1,678 1,694,866
三 重	201 99,144			57 27,432	144 71,712	
兵 庫	3,631 744,584			150 29,160	1,266 248,486	650 137,700
和歌山	4 1,080					
鳥 取	105 87,372		105 87,372			
島 根	129 108,162					
徳 島	105 282,528					
福 岡	3,230 3,066,444	50 52,272	935 907,308	665 635,040	110 122,472	435 381,132
長 崎	55 62,316			25 25,704		
もんこういか						
合 計	2,207 2,146,908	200 224,898	123 143,890	499 546,079	666 510,400	436 295,630

単位 上段 数量 = K g  
下段 金額 = 円

6 月	7 月	8 月	9 月	1 0 月	1 1 月	1 2 月
3, 629	10, 887	7, 258	7, 258			3, 629
3, 898 2, 343, 816 601	2, 487 1, 813, 050 729	1, 685 1, 504, 278 892	2, 062 1, 970, 676 955	2, 450 2, 335, 921 953	858 1, 093, 543 1, 274	801 865, 261 1, 080
				5 6, 264 60 44, 755		
	16 8, 640 25 25, 920	16 8, 640	8 4, 320	24 12, 960	24 12, 960	24 12, 960
150 48, 600						110 60, 480
						18 5, 365
1, 200 538, 218	300 146, 502		180 154, 980	140 110, 592		
					165 112, 104	145 97, 848
1, 807 1, 329, 102	1, 366 1, 273, 104	1, 357 1, 386, 180	1, 469 1, 686, 420	1, 781 1, 855, 872	584 779, 047	399 478, 872
288 61, 344 4 1, 080	530 112, 212	257 56, 106	340 70, 416	150 29, 160		
14 14, 580			65 54, 540	50 39, 042		
					50 146, 880	55 135, 648
435 350, 892	250 246, 672	55 53, 352		220 214, 056	25 29, 160	50 74, 088
				20 23, 220	10 13, 392	
40 32, 973	13 12, 777	1 1, 555	2 2, 506	29 35, 851	80 135, 281	118 205, 068

## (3) 鮮 魚

産地	合計	1 月	2 月	3 月	4 月	5 月
もんこういか ( 続 )						
平均価格	972	1,124	1,169	1,094	766	678
岐 阜	24 11,232				24 11,232	
石 川	124 53,568				68 29,376	56 24,192
福 井	619 508,136	3 3,456	6 8,197	85 97,685	156 124,787	302 212,298
愛 知	205 290,291	83 98,614	22 39,471	53 86,509	6 7,992	
大 阪	371 348,412	52 50,641	79 75,416	96 89,974	97 89,511	47 42,870
兵 庫	157 132,181			95 82,296	26 17,215	18 9,666
和歌山	332 486,493	28 42,897		43 64,632	104 95,375	
山 口	140 102,305			14 9,687	113 86,014	13 6,604
愛 媛	82 60,152	34 29,290			48 30,862	
大 分	153 154,138		16 20,806	113 115,296	24 18,036	
やりいか						
合 計	15,856 13,678,725	1,569 1,105,542	1,631 1,033,634	692 937,134	1,049 1,532,788	1,413 1,652,194
平均価格	862	704	633	1,354	1,461	1,169
岩 手	494 348,192	4 2,268				
宮 城	6,723 3,013,330	790 363,690	600 273,402		162 104,652	140 86,184
福 島	81 32,400		81 32,400			
千 葉	547 550,206	324 340,200	196 181,062	27 28,944		
石 川	60 65,448			60 65,448		
福 井	1,254 1,374,259	30 30,456	362 213,948	272 158,542		
愛 知	2,490 2,074,306	195 119,124	218 164,342	42 45,272	189 177,550	284 209,530
鳥 取	85 61,776	50 23,976				
愛 媛	224 248,508	176 225,828				
福 岡	2,323 3,308,418		65 80,136	214 481,680	474 787,158	775 995,220
佐 賀	1,122 1,949,022		109 88,344	77 157,248	199 417,420	189 326,160
長 崎	453 652,860				25 46,008	25 35,100



単位 上段 数量 = K g  
下段 金額 = 円

6 月	7 月	8 月	9 月	1 0 月	1 1 月	1 2 月
824	982	1,555	1,253	1,236	1,691	1,737
40	13	1	2	7	4	
32,973	12,777	1,555	2,506	7,690	4,212	
				12	26	3
				15,849	36,672	5,184
				10	8	
				12,312	10,692	
					42	115
					83,705	199,884
1,052	971	559	1,713	1,809	1,377	2,021
1,205,723	1,433,957	852,131	1,107,448	748,008	891,594	1,178,572
1,146	1,476	1,524	646	413	647	583
				140	250	100
				94,500	177,390	74,034
	75	130	1,220	1,481	715	1,410
	72,360	59,886	505,332	514,728	370,116	662,980
112	256	109	113			
118,919	407,957	255,237	189,200			
164	83	26	212	164	402	511
124,200	100,980	70,394	176,288	129,060	316,008	441,558
35						
37,800						
			24	24		
			12,960	9,720		
625	65	45	60			
750,492	88,128	52,056	73,548			
116	252	116	64			
174,312	445,608	214,866	125,064			
	240	133	20		10	
	318,924	199,692	25,056		28,080	

## (3) 鮮 魚

産地	合計	1 月	2 月	3 月	4 月	5 月
ほたるいか						
合 計	33,499 21,308,298	1,835 1,107,033	4,009 2,603,739	11,878 7,350,189	10,411 6,949,569	4,335 3,000,931
平均価格	636	603	649	618	667	692
岐 阜	36 20,585	13 12,053	20 3,888			3 4,644
北海道	8 5,670	3 1,620	5 4,050			
富 山	12,132 11,507,648		13 24,624	4,868 4,610,315	5,162 4,908,740	2,089 1,963,969
愛 知	441 301,374		35 17,010	155 145,746	115 85,536	136 53,082
兵 庫	20,199 8,987,723	1,542 916,726	3,790 2,327,421	6,600 2,515,666	5,129 1,951,837	2,107 979,236
鳥 取	683 485,298	277 176,634	146 226,746	255 78,462	5 3,456	
その他いか						
合 計	17,285 33,755,985	791 1,003,886	1,081 1,910,707	1,692 3,126,512	2,398 4,868,753	879 1,671,272
平均価格	1,952	1,269	1,767	1,847	2,030	1,901
岐 阜	2,654 3,663,576	95 47,919	239 229,163	349 380,730	259 511,692	196 350,761
宮 城	885 360,634	255 85,374	105 29,376			
東 京	917 1,797,930	35 69,930	55 109,890	80 159,840	60 119,880	86 149,850
神奈川	55 124,740	55 124,740				
富 山	1,579 1,722,754		1 4,320	290 387,872	432 427,486	150 113,087
福 井	926 961,883					15 14,580
愛 知	332 781,128		9 20,315	28 60,534	37 74,245	11 21,044
京 都	20 20,088					
和歌山	58 27,432	24 9,720				
鳥 取	12 6,048			12 6,048		
島 根	23 18,414					11 11,880
鹿児島	44 41,936	38 34,565	6 7,371			
沖 縄	9,780 24,229,422	289 631,638	666 1,510,272	933 2,131,488	1,610 3,735,450	410 1,010,070
まかれい						
合 計	5,670 5,387,087	267 269,963	446 371,132	521 457,314	749 603,085	1,016 743,303

単位 上段 数量 = K g  
下段 金額 = 円

6 月	7 月	8 月	9 月	1 0 月	1 1 月	1 2 月
365 95,299	166 50,425	325 87,523	5 11,923	80 19,872	90 31,795	
261	303	269	2,384	248	353	
365 95,299	166 50,425	325 87,523	5 11,923	80 19,872	90 31,795	
770 1,516,763	1,489 2,494,783	1,259 2,744,447	1,207 2,176,281	1,121 2,694,941	1,943 3,597,473	2,655 5,950,167
1,969	1,675	2,179	1,803	2,404	1,851	2,241
96 76,074	705 501,994	147 296,114	122 288,619	115 264,190	87 116,165	244 600,155
100 57,888		135 71,442	270 112,104	20 4,450		
60 119,880	65 129,870	100 199,800	70 139,590	85 169,830	91 169,830	130 259,740
					348 398,000	358 391,989
5 5,584		50 36,180	143 84,683	27 31,185	496 546,280	190 243,391
49 123,175	39 97,929	31 75,951	41 102,141	33 77,274	54 128,520	
				20 20,088		
24 15,552	10 2,160				12 6,534	
436 1,118,610	670 1,762,830	796 2,064,960	561 1,449,144	821 2,127,924	855 2,232,144	1,733 4,454,892
586 543,275	413 545,566	506 546,164	303 337,042	245 299,377	343 386,480	275 284,386

## (3) 鮮 魚

産地	合計	1 月	2 月	3 月	4 月	5 月
まかれい ( 続 )						
平均価格	950	1,011	832	877	805	731
岐 阜	25 7,193			25 7,193		
北海道	945 211,577	35 10,449	864	30 5,983	241 42,999	269 54,527
岩 手	474 319,377		123 94,047	126 72,639	46 28,431	74 50,460
宮 城	2,836 3,095,043	225 252,882	266 258,455	260 271,026	220 223,938	175 234,047
福 島	30 6,804		30 6,804			
東 京	100 21,816				30 10,476	70 11,340
新 潟	235 75,114					235 75,114
石 川	30 10,293		14 3,456	7 2,268		
愛 知	975 1,626,802	7 6,632	13 7,506	73 98,205	212 297,241	193 317,815
鳥 取	20 13,068					
いしかれい						
合 計	723 206,733			3 1,469		15 2,916
平均価格	285			489		194
北海道	485 101,887					
宮 城	91 27,216			3 1,469		15 2,916
愛 知	147 77,630					
あかかれい						
合 計	23,222 7,451,089	1,993 789,147	1,834 792,287	2,151 698,378	2,453 705,698	2,011 501,881
平均価格	320	395	431	324	287	249
岐 阜	55 11,178					
北海道	16,954 4,725,421	755 284,210	60 17,690	1,212 317,796	1,573 332,293	1,625 322,709
岩 手	10 4,320			10 4,320		
宮 城	1,012 261,970	325 99,868	585 143,985	55 11,880	47 6,237	
東 京	150 39,690				150 39,690	
石 川	1,384 743,958	88 67,932	360 218,376	236 117,018	444 221,238	216 86,346

単位 上段 数量 = K g  
下段 金額 = 円

6 月	7 月	8 月	9 月	1 0 月	1 1 月	1 2 月
927	1,320	1,079	1,112	1,221	1,126	1,034
141 37,865	30 10,414	65 11,826	65 17,912		30 8,100	39 10,638
83 56,542	22 17,258					
200 202,500	245 277,895	365 322,866	215 279,882	215 247,536	230 268,704	220 255,312
5 508	4 4,061					
157 245,860	112 235,938	76 211,472	23 39,248	30 51,841	63 96,608	16 18,436
					20 13,068	
98 31,741	30 32,237	5 2,819			32 13,500	540 122,051
323	1,074	563			421	226
25 8,910					10 4,104	450 88,873
73 22,831						
	30 32,237	5 2,819			22 9,396	90 33,178
1,732 501,174	1,360 402,790	2,048 633,258	1,752 551,093	1,746 533,790	2,330 771,281	1,812 570,312
289	296	309	314	305	331	314
	55 11,178					
1,639 448,762	1,290 386,266	1,913 582,650	1,515 432,476	1,575 440,641	2,190 669,643	1,607 490,285
					40 33,048	

## (3) 鮮 魚

産地	合計	1 月	2 月	3 月	4 月	5 月
あかかれい ( 続 )						
愛 知	2,719 1,350,797	212 145,476	554 309,798	588 227,708	239 106,240	170 92,826
鳥 取	638 182,643	488 136,905	100 26,082	50 19,656		
島 根	300 131,112	125 54,756	175 76,356			
天然ひらめ						
合 計	9,273 15,967,505	466 958,633	499 1,051,850	685 1,403,592	791 1,460,876	760 1,208,533
平均価格	1,721	2,057	2,107	2,049	1,846	1,590
北海道	1,790 728,029					35 19,196
宮 城	155 31,752					47 10,325
千 葉	355 813,379	41 103,119	23 53,870	5 8,819	11 21,611	53 102,590
福 井	350 690,957	20 39,889	43 103,799	95 205,093	164 284,920	25 48,346
愛 知	6,453 13,344,884	384 763,521	433 894,181	572 1,141,858	594 1,114,385	568 977,748
三 重	63 143,664	3 19,116				
兵 庫	48 78,023				14 21,924	17 25,294
和歌山	23 43,070				8 18,036	15 25,034
島 根	5 9,828	5 9,828				
愛 媛	3 8,639					
福 岡	8 38,880			8 38,880		
長 崎	9 20,552	7 16,254				
大 分	5 8,942			5 8,942		
宮 崎	6 6,906	6 6,906				
養殖ひらめ						
合 計	6,900 14,839,863	602 1,139,956	300 668,376	377 792,621	360 743,569	434 907,586
平均価格	2,150	1,893	2,227	2,102	2,065	2,091
岐 阜	22 45,490	1 3,629			1 2,041	2 4,536
愛 知	89 210,902	6 11,642	1 2,538	31 58,471		1 3,046
三 重	6,764 14,522,364	595 1,124,685	299 665,838	346 734,150	359 741,528	431 900,004

単位 上段 数量 = K g  
下段 金額 = 円

6 月	7 月	8 月	9 月	1 0 月	1 1 月	1 2 月
93 52,412	15 5,346	135 50,608	237 118,617	171 93,149	100 68,590	205 80,027
887 1,180,778 1,331 75 38,873 103 19,872 52 107,228 645 993,106 12 21,699	1,224 1,870,274 1,528 284 130,196 63 132,506 874 1,598,933 3 8,639	530 1,119,728 2,112 107 45,198 49 127,095 374 947,435	536 800,992 1,494 247 102,719 3 9,687 281 679,480 5 9,106	1,101 1,595,648 1,449 580 215,200 9 25,472 497 1,331,713 8 17,410	1,263 2,030,934 1,608 462 176,647 30 73,964 719 1,673,185 52 107,138	531 1,285,667 2,421 16 47,418 3 8,910 512 1,229,339
383 792,109 2,068 5 5,216 363 749,924	640 1,372,817 2,145 2 4,990 628 1,343,689	936 1,923,751 2,055 4 9,299 7 15,941 925 1,898,511	587 1,295,356 2,206 587 1,295,356	736 1,649,806 2,241 2 4,763 734 1,645,043	538 1,242,484 2,309 4 9,639 534 1,232,845	1,007 2,311,432 2,295 5 11,016 39 109,625 963 2,190,791

## (3) 鮮 魚

産地	合計	1 月	2 月	3 月	4 月	5 月
養殖ひらめ ( 続 )						
愛 媛	25 61,107					
その他かれい						
合 計	2,820 1,113,988	81 55,080	100 65,340	574 190,814	1,060 277,053	406 117,666
平均価格	395	680	653	332	261	289
岩 手	4 432					4 432
宮 城	1,429 728,353	51 45,360	60 53,460	57 43,416	627 174,637	146 59,130
石 川	804 199,692			340 93,312	208 48,276	256 58,104
福 井	340 86,972			147 44,366	193 42,606	
愛 知	9 10,767				2 1,814	
三 重	10 2,160		10 2,160			
兵 庫	210 68,040	30 9,720	30 9,720	30 9,720	30 9,720	
宮 崎	14 17,572					
天然またい						
合 計	10,820 12,494,995	364 500,458	419 606,198	1,050 1,435,546	2,305 2,397,718	1,255 1,137,525
平均価格	1,154	1,374	1,446	1,367	1,040	906
宮 城	10 1,296					
石 川	18 15,552			18 15,552		
愛 知	8,318 10,351,653	321 449,455	270 438,920	759 1,046,257	1,431 1,624,151	670 774,241
三 重	4 1,491					2 470
兵 庫	809 653,066			47 59,805	326 312,346	212 144,888
和歌山	1,642 1,459,884	43 51,003	130 155,225	226 313,932	548 461,221	371 217,926
福 岡	19 12,053		19 12,053			
養殖またい						
合 計	118,089 96,231,588	6,949 5,764,557	6,633 5,570,122	10,444 8,625,028	11,150 8,689,419	9,469 7,281,765
平均価格	814	829	839	825	779	769
岐 阜	138 126,131		3 3,089		28 21,966	7 6,707



単位 上段 数量 = K g  
下段 金額 = 円

6 月	7 月	8 月	9 月	1 0 月	1 1 月	1 2 月
15 36,969	10 24,138					
48 30,456 634	104 54,799 526	135 85,374 632	82 57,834 705	54 42,606 789	122 94,198 772	54 42,768 792
48 30,456	67 36,126	105 75,654	82 57,834	54 42,606	78 66,906	54 42,768
	7 8,953					
	30 9,720	30 9,720			30 9,720	
					14 17,572	
657 629,381 957	607 802,495 1,322	755 819,661 1,085	1,095 1,162,579 1,061	1,571 1,701,641 1,083	440 752,969 1,711	302 548,824 1,817
				7 972	3 324	
435 523,147	531 755,056	686 782,339	1,079 1,145,616	1,528 1,660,686	343 641,802	265 509,983
			2 1,021			
55 37,697	76 47,439	69 37,322	9 6,571	15 6,998		
167 68,537			5 9,371	21 32,985	94 110,843	37 38,841
7,738 5,930,802 766	9,210 7,334,861 796	9,403 7,451,623 792	8,653 6,376,297 736	10,249 8,260,522 805	12,283 10,775,710 877	15,908 14,170,882 890
16 15,866	16 12,722	34 30,881	5 5,249	9 8,392	16 17,258	4 4,001

## (3) 鮮 魚

産地	合計	1 月	2 月	3 月	4 月	5 月
養殖またい ( 続 )						
宮 城	173 47,704					
石 川	60 17,776				18 3,672	14 9,784
静 岡	1,976 1,443,015	193 140,710	291 213,195	361 261,652	399 292,080	398 291,851
愛 知	19,797 15,623,610	1,248 906,487	1,114 888,962	2,670 2,005,263	2,371 1,760,010	1,334 928,832
三 重	86,124 71,936,265	4,862 4,146,727	4,328 3,765,551	6,572 5,714,193	6,824 5,640,815	6,505 5,336,527
京 都	26 10,768					
兵 庫	701 581,075	306 265,592	178 152,566	134 100,472	83 62,445	
和歌山	687 182,369		12 1,944	20 8,068	309 84,791	72 20,153
鳥 取	100 47,520		100 47,520			
島 根	35 19,105				15 7,517	
愛 媛	5,849 5,214,477	340 305,041	428 409,000	502 428,161	837 699,585	652 529,300
福 岡	2,274 834,415		164 70,475	185 107,219	259 112,304	473 144,701
大 分	149 147,358		15 17,820		7 4,234	14 13,910
れんこたい						
合 計	7,950 4,288,341	459 277,222	815 471,913	951 466,165	920 441,754	903 455,495
平均価格	539	603	579	490	480	504
石 川	788 409,172	26 17,793		84 28,188	84 36,266	34 10,876
福 井	1,898 1,189,669	90 71,334	118 88,598	122 101,650	239 155,102	455 245,203
愛 知	2,090 1,293,115	187 103,968	204 146,119	322 197,883	169 93,953	236 121,266
三 重	391 264,183	33 27,740		10 7,765	53 33,343	55 27,000
京 都	143 84,985		39 27,659			
和歌山	120 47,866			36 20,088		
鳥 取	92 35,726					
島 根	70 48,006		28 19,419			
福 岡	2,281 886,053	123 56,387	426 190,118	327 99,791	372 120,660	111 44,540
長 崎	50 10,800			50 10,800		

単位 上段 数量 = K g  
下段 金額 = 円

6 月	7 月	8 月	9 月	1 0 月	1 1 月	1 2 月
		50 22,594	75 12,798		48 12,312	
28 4,320						
334 243,527						
997 733,694	1,269 919,630	1,136 896,997	1,171 846,194	1,172 1,006,460	2,595 2,315,352	2,720 2,415,729
5,048 4,207,069	6,919 5,593,307	7,463 5,896,340	6,553 4,956,445	8,565 6,799,243	9,334 8,145,020	13,151 11,735,028
			9 4,752	6 1,944	11 4,072	
	40 3,996		180 56,073	40 7,344		14
12 6,890					8 4,698	
537 473,397	833 752,307	621 560,876	422 387,516	411 400,909	255 258,172	11 10,213
732 218,623	128 46,311	89 33,675	210 76,944	26 18,252		8 5,911
34 27,416	5 6,588	10 10,260	28 30,326	12 13,280	24 23,524	
784 387,396	426 309,789	286 221,914	860 413,189	545 255,181	541 287,504	460 300,819
494	727	775	480	468	531	653
194 115,941	78 57,505	53 49,340	219 91,773	-8 -1,642	24 3,132	
173 88,279	144 95,920	154 104,329	199 106,034	52 34,776	114 73,366	38 25,078
158 89,417	145 118,937	39 35,192	53 47,141	201 107,476	136 91,795	240 139,968
37 19,397	2 540		39 22,975	43 34,058	31 17,919	88 73,446
31 2,435	8 7,290	13 12,344	27 16,643			25 18,614
15 3,888			49 11,362	20 12,528		
			92 35,726			
			29 19,591	13 8,996		
176 68,039	49 29,597	27 20,709	153 61,944	224 58,989	224 91,566	69 43,713

## (3) 鮮 魚

産地	合計	1 月	2 月	3 月	4 月	5 月
れんこたい ( 続 )						
大 分	12 9,726					
宮 崎	15 9,040				3 2,430	12 6,610
その他たい						
合 計	9,657 5,652,191	327 294,429	343 329,712	570 473,979	1,826 850,015	992 447,140
平均価格	585	900	961	831	465	450
岐 阜	3 4,212					
岩 手	40 21,600					
宮 城	36 8,289			30 6,480		
東 京	16 3,564				16 3,564	
石 川	398 105,030		12 3,888	20 7,560	28 7,452	28 7,020
福 井	187 909,792	20 54,432	10 53,460	13 64,152	15 74,844	12 64,152
静 岡	1,173 914,395	42 32,348	119 93,689	121 95,133	128 95,114	80 62,960
愛 知	1,471 1,323,295	185 151,365	128 141,669	248 228,026	205 185,936	92 69,331
三 重	274 261,068	25 23,787	12 16,848	9 12,636	12 12,863	24 18,928
大 阪	11 2,511					
兵 庫	5,054 1,818,694		20 5,184	15 6,377	978 366,648	560 201,950
和歌山	777 208,471		42 14,974	111 51,574	417 98,280	96 16,351
鳥 取	100 6,448					100 6,448
島 根	101 48,049	55 32,497			22 3,564	
福 岡	16 16,773			3 2,041	5 1,750	
めばる						
合 計	4,091 1,839,064	84 72,571	108 143,634	281 243,015	733 391,142	1,248 235,618
平均価格	449	863	1,329	864	533	188
岐 阜	50 3,888					50 3,888
北海道	1,955 592,694	5 1,458		116 46,710	173 44,869	744 87,043
岩 手	152 147,003	42 35,527	33 40,229	25 25,423		18 18,770

単位 上段 数量 = K g  
下段 金額 = 円

6 月	7 月	8 月	9 月	1 0 月	1 1 月	1 2 月
					12 9,726	
332 258,753	1,216 632,284	1,563 799,128	1,290 571,041	468 296,534	333 275,756	397 423,420
779	519	511	442	633	828	1,066
3 4,212			10 3,780	30 17,820		
			6 1,809			
75 20,142	91 30,780		76 16,632	44 8,316	24 3,240	
14 74,844	20 106,920	12 74,844	6 32,076	12 53,460	10 64,152	43 192,456
82 64,054	122 95,370	67 52,595	94 73,042	54 42,190	105 82,206	159 125,694
63 50,711	60 58,401	132 154,220	100 68,348	51 58,880	112 80,151	95 76,257
12 14,202	15 21,060	30 38,799	17 21,735	19 18,257	76 44,225	23 17,728
			11 2,511			
79 27,866	903 318,781	1,318 468,410	944 339,444	220 77,933		17 6,101
	5 972		26 11,664	20 9,472		60 5,184
				18 10,206	6 1,782	
4 2,722		4 10,260				
718 212,188	93 48,341	25 15,098	24 27,356	151 107,244	397 202,338	229 140,519
295	519	603	1,139	710	509	613
360 84,942	10 1,080	5 1,058	5 1,350	134 83,538	200 121,824	203 118,822
16 14,386			8 10,454			10 2,214

## (3) 鮮 魚

産地	合計	1 月	2 月	3 月	4 月	5 月
めばる ( 続 )						
宮 城	9 7,128	9 7,128				
秋 田	198 177,112	10 3,402		54 59,162	134 114,548	
福 島	42 51,516		27 31,752	15 19,764		
石 川	46 20,844				30 18,252	16 2,592
愛 知	1,639 838,879	18 25,056	48 71,653	71 91,956	396 213,473	420 123,325
かさご						
合 計	94 33,404		17 3,672	15 4,860	10 8,413	24 8,208
平均価格	355		216	324	841	342
岩 手	28 8,251					
石 川	26 8,964			4 1,296		22 7,668
愛 知	10 8,413				10 8,413	
三 重	30 7,776		17 3,672	11 3,564		2 540
やがら						
合 計	75 48,718					
平均価格	649					
福 井	25 12,279					
愛 知	3 3,488					
京 都	15 3,240					
福 岡	32 29,711					
その他めぬけ						
合 計	1,730 2,704,575	239 317,758	83 192,456	496 550,789	203 354,543	132 210,460
平均価格	1,563	1,329	2,318	1,110	1,746	1,594
岐 阜	4 37,066	4 37,066				
北海道	140 387,891	6 12,960		9 19,440	12 25,920	9 12,636
岩 手	168 199,206	38 59,994		43 42,984	15 18,144	15 29,808
宮 城	681 658,897	38 25,596	8 12,960	345 340,783	28 32,076	38 45,522

単位 上段 数量 = K g  
下段 金額 = 円

6 月	7 月	8 月	9 月	1 0 月	1 1 月	1 2 月
342 112,860	83 47,261	20 14,040	11 15,552	17 23,706	197 80,514	16 19,483
				28 8,251		
				294		
				28 8,251		
				4 2,786	68 42,444	3 3,488
				696	624	1,162
				4 2,786	21 9,493	
						3 3,488
					15 3,240	
					32 29,711	
229 216,542	90 206,483	21 82,296	94 136,442	21 64,638	24 84,888	98 287,280
945	2,294	3,918	1,451	3,078	3,537	2,931
4 11,340	48 124,954	21 82,296	13 31,277		6 21,708	12 45,360
20 5,130			10 2,160			27 40,986
170 140,616			54 61,344			

## (3) 鮮 魚

産地	合計	1 月	2 月	3 月	4 月	5 月
その他めぬけ ( 続 )						
福 井	79 116,287	3 5,508			28 43,849	34 49,918
愛 知	658 1,305,228	150 176,634	75 179,496	99 147,582	120 234,554	36 72,576
その他さめ						
合 計	50 29,311					
平均価格	586					
宮 城	47 20,239					
愛 知	3 9,072					
しろさけ						
合 計	10,491 12,949,465	225 89,910		568 791,100	990 1,020,870	845 1,049,760
平均価格	1,234	399		1,392	1,031	1,242
北海道	872 873,272					
宮 城	7,928 10,578,492			548 761,940	690 902,610	845 1,049,760
東 京	360 454,356					
福 井	139 115,657					
愛 知	207 265,756			20 29,160		
京 都	28,674					
大 阪	400 401,760					
広 島	585 231,498	225 89,910			300 118,260	
ぎんさけ						
合 計	6,528 3,493,917	185 132,300	175 102,535	499 233,064	333 197,682	290 168,905
平均価格	535	715	585	467	593	582
北海道	450 263,189	100 37,800	100 37,800	150 56,700		
宮 城	5,918 3,062,317	85 94,500	75 64,735	332 159,840	317 181,255	290 168,905
愛 知	160 168,411			17 16,524	16 16,427	
ま す						
合 計	6,155 4,673,820	23 37,107	318 189,443	1,245 729,607	2,381 1,594,509	502 234,885



単位 上段 数量 = K g  
下段 金額 = 円

6 月	7 月	8 月	9 月	1 0 月	1 1 月	1 2 月
14 17,012						
21 42,444	42 81,529		17 41,661	21 64,638	18 63,180	59 200,934
	47 20,239	3 9,072				
	430	3,024				
	47 20,239					
		3 9,072				
805 920,970	380 492,480	867 1,328,616	2,719 3,548,880	2,823 3,397,373	269 309,506	
1,144	1,296	1,532	1,305	1,203	1,150	
		177 239,382	255 302,978	440 330,912		
405 519,210	380 492,480	530 863,244	2,375 3,129,138	2,000 2,634,120	155 225,990	
		140 194,940	50 65,880	170 193,536		
				40 53,741	99 61,916	
		20 31,050	39 50,884	113 133,062	15 21,600	
400 401,760				28,674		
				60 23,328		
490 287,454	669 389,437	698 269,871	1,354 830,585	417 218,358	658 303,610	760 360,116
586	582	386	613	523	461	473
			66 97,988	34 32,901		
458 253,290	574 288,141	698 269,871	1,288 732,597	383 185,457	658 303,610	760 360,116
32 34,164	95 101,296					
414 246,910	331 319,092	120 131,328	134 143,889	470 534,211	96 135,822	121 377,017

## (3) 鮮 魚

産地	合計	1 月	2 月	3 月	4 月	5 月
ま す ( 続 )						
平均価格	759	1,613	595	586	669	467
岐 阜	10 15,388	10 15,388				
北海道	3,538 1,979,881		312 183,935	635 356,693	1,502 733,682	428 172,406
青 森	124 131,921			85 89,051	39 42,870	
宮 城	100 53,746			55 39,339	25 9,547	20 4,860
福 井	18 47,228	3 10,260			9 26,287	
愛 知	1,022 1,192,845	10 11,459	6 5,508	170 209,532	536 554,675	54 57,619
三 重	82 249,610					
大 阪	1,240 871,560			300 34,992	270 227,448	
長 崎	21 131,641					
サーモン ( 輸入さけ )						
合 計	51,847 79,026,600	2,514 3,525,081	3,303 4,568,494	4,808 6,958,192	4,790 7,084,815	3,441 5,368,469
平均価格	1,524	1,402	1,383	1,447	1,479	1,560
岐 阜	11 8,904	2 1,490		3 4,185	1 745	1 745
青 森	96 22,918	24 5,465	12 3,046			
宮 城	4,437 9,407,569	333 617,328	393 742,068	416 861,236	326 697,680	254 544,050
東 京	6,423 8,771,024	328 373,028	317 374,035	511 643,806	436 575,575	327 456,804
福 井	346 579,107				102 97,437	70 66,582
静 岡	281 428,911				250 368,431	
愛 知	7,200 9,425,090	443 511,692	706 727,459	828 1,094,409	644 834,549	416 539,211
京 都	6,479 13,461,443	502 1,045,088	428 1,052,335	271 732,920	399 904,742	388 866,394
大 阪	22,916 31,595,274	882 970,990	1,447 1,669,551	2,779 3,621,636	2,517 3,444,886	1,915 2,795,425
愛 媛	3,658 5,326,360				115 160,770	70 99,258
その他さけ						
合 計	60 11,340			40 4,320		
平均価格	189			108		

単位 上段 数量 = K g  
下段 金額 = 円

6 月	7 月	8 月	9 月	1 0 月	1 1 月	1 2 月
596	964	1,094	1,073	1,136	1,414	3,115
392 210,006	14 6,048	100 113,400	54 72,177	93 117,450	8 14,084	6 10,681
22 36,904	17 47,580			200 244,080	4 9,450	3 16,038
				7 20,293	14 41,116	61 188,201
	300 265,464	20 17,928	80 71,712	170 152,388	70 71,172	30 30,456
						21 131,641
3,745 5,621,195	4,402 6,871,837	4,425 6,701,873	3,795 5,351,534	4,694 7,222,675	4,416 7,149,783	7,514 12,602,652
1,500	1,561	1,514	1,410	1,538	1,619	1,677
				2 994	1 497	1 248
36 8,942		24 5,465				
235 502,547	306 635,688	386 771,120	221 474,768	374 845,802	484 1,003,266	709 1,712,016
219 284,871	548 795,927	560 777,691	351 465,451	692 927,288	788 1,108,669	1,346 1,987,879
					89 211,702	85 203,386
					19 37,152	12 23,328
724 970,839	409 572,749	543 744,015	589 694,433	540 749,305	561 816,742	797 1,169,687
341 724,799	375 806,891	570 1,059,890	658 1,201,554	681 1,344,338	739 1,421,089	1,127 2,301,403
1,859 2,616,704	2,215 3,254,519	1,718 2,455,720	1,606 2,022,389	1,874 2,603,859	1,318 1,916,134	2,786 4,223,461
331 512,493	549 806,063	624 887,972	370 492,939	531 751,089	417 634,532	651 981,244
						20 7,020
						351

## (3) 鮮 魚

産地	合計	1 月	2 月	3 月	4 月	5 月
その他さけ ( 続 )						
香 川	60 11,340			40 4,320		
またら						
合 計	27,689 19,210,512	3,943 3,196,105	3,012 2,213,665	2,916 1,728,815	2,042 1,245,909	817 604,833
平均価格	693	810	734	592	610	740
岐 阜	233 171,180	60 40,770	85 57,780	44 27,918	9 9,558	9 9,558
北海道	10,427 6,557,338	726 568,064	150 123,444	497 397,661	430 270,151	550 347,566
岩 手	399 308,618	77 49,550	50 32,400			
宮 城	12,538 9,541,302	2,282 2,106,918	2,052 1,581,768	1,935 1,060,236	1,499 904,910	178 201,960
東 京	1,015 727,164	290 254,448	400 293,922	325 178,794		
新 潟	536 138,285	383 110,551	153 27,734			
石 川	379 137,911	70 29,160		25 5,400	24 7,560	
愛 知	1,960 1,534,445	55 36,644	122 96,617	90 58,806	80 53,730	80 45,749
京 都	10 50,760					
鳥 取	180 30,780					
島 根	12 12,729					
すけそうたら						
合 計	3,387 865,188	1,210 247,806	140 29,106			
平均価格	255	204	207			
北海道	2,177 612,036	140 23,760				
宮 城	1,160 237,708	1,070 224,046	90 13,662			
東 京	50 15,444		50 15,444			
その他たら						
合 計	1,246 1,398,093	35 75,648	24 53,028	50 108,745	35 82,080	65 144,510
平均価格	1,122	2,161	2,209	2,174	2,345	2,223
宮 城	700 151,200					
静 岡	546 1,246,893	35 75,648	24 53,028	50 108,745	35 82,080	65 144,510

単位 上段 数量 = K g  
下段 金額 = 円

6 月	7 月	8 月	9 月	1 0 月	1 1 月	1 2 月
						20 7,020
877 606,204	1,210 685,422	613 562,993	1,033 910,883	3,448 1,825,314	3,964 2,693,000	3,814 2,937,369
691	566	918	881	529	679	770
9 9,234		12 12,312			5 4,050	
710 428,738	970 488,646	375 230,072	725 500,828	1,665 950,130	2,314 1,401,138	1,315 850,900
				31 23,685	60 54,051	181 148,932
93 132,786	115 158,058	171 281,988	123 232,200	1,140 515,937	1,078 893,646	1,872 1,470,895
				30 13,500	204 62,786	26 19,505
65 35,446	125 38,718	55 38,621	185 177,855	402 291,282	293 226,569	408 434,408
					10 50,760	
				180 30,780		12 12,729
					1,267 372,816	770 215,460
					294	279
					1,267 372,816	770 215,460
12 24,408	33 82,631	37 84,262	35 74,499	181 204,832	368 228,150	371 235,300
2,034	2,503	2,277	2,128	1,131	619	634
				100 21,600	300 64,800	300 64,800
12 24,408	33 82,631	37 84,262	35 74,499	81 183,232	68 163,350	71 170,500

## (3) 鮮 魚

産地	合計	1 月	2 月	3 月	4 月	5 月
くるまえび						
合 計	1,388 10,191,658	159 642,600	44 312,768	119 742,036	168 1,098,252	69 438,588
平均価格	7,342	4,041	7,108	6,235	6,537	6,356
千 葉	4 34,830					
東 京	432 3,801,600		69,120		24 207,360	
石 川	15 10,368					
愛 知	852 5,883,538	109 452,142	40 226,692	119 742,036	144 890,892	69 438,588
大 阪	16 138,240					
岡 山	68 316,062	50 190,458	4 16,956			
福 岡	1 7,020					
あまえび						
合 計	5,936 8,807,194	638 887,036	399 585,056	727 1,320,308	683 1,006,762	688 959,490
平均価格	1,483	1,390	1,466	1,816	1,474	1,394
岐 阜	8 15,660	6 10,260	2 5,400			
北海道	235 460,877			50 108,097		41 63,795
新 潟	60 41,364	60 41,364				
石 川	2,676 2,984,040	198 277,020	76 117,828	280 415,206	375 453,870	459 459,864
愛 知	675 360,527	148 70,497	70 30,996	90 39,852	107 61,998	
兵 庫	1,713 3,060,810	176 286,566	118 199,997	215 392,159	147 274,031	140 242,986
鳥 取	569 1,883,916	50 201,329	133 230,835	92 364,994	54 216,863	48 192,845
その他えび						
合 計	22,554 30,278,268	1,433 1,829,284	2,119 2,330,443	2,418 3,019,734	2,670 3,370,734	1,779 2,170,877
平均価格	1,342	1,276	1,099	1,248	1,262	1,220
岐 阜	2,859 3,688,103	204 264,384	328 410,832	279 358,614	217 281,070	254 327,553
北海道	331 1,273,266	24 82,944	25 87,480	25 92,448	20 59,076	53 190,512
千 葉	154 784,618	4 17,885	2 9,331	6 27,993	7 21,319	2 8,942
東 京	262 1,512,430	17 136,968	7 30,099	18 87,739	4 9,720	

単位 上段 数量 = K g  
下段 金額 = 円

6 月	7 月	8 月	9 月	1 0 月	1 1 月	1 2 月
44 347,976 7,908	86 786,348 9,143	104 912,600 8,775	91 521,964 5,735	102 843,048 8,265	171 1,426,518 8,342	231 2,118,960 9,172
16 138,240	40 345,600	56 483,840	32 276,480	56 483,840	88 760,320	120 1,036,800
28 209,736	46 440,748	48 428,760	43 228,096	46 359,208	63 493,128	97 973,512
			15 10,368		16 138,240	14 108,648
			1 7,020			
457 543,309 1,188	501 732,806 1,462	150 295,687 1,971	625 811,125 1,297	554 688,103 1,242	395 661,788 1,675	119 315,724 2,653
12 17,820	77 166,934	16 40,435	39 63,796			
279 281,340	120 166,212		439 374,868	363 355,968	87 81,864	
50 22,140	150 66,420	152		56 51,300		4 17,172
104 217,948	134 252,888	122 206,889	99 200,720	114 211,132	265 421,575	79 153,919
12 4,061	20 80,352	12 48,211	48 171,741	21 69,703	43 158,349	36 144,633
1,384 1,940,515 1,402	1,485 2,250,601 1,515	1,649 2,446,719 1,483	2,069 2,642,448 1,277	1,492 2,122,447 1,422	1,719 2,596,485 1,510	2,337 3,557,981 1,522
227 293,749	258 331,355	243 314,129	197 254,513	219 283,770	193 250,668	240 317,466
35 132,311	54 227,437	10 41,040	5 27,443	27 111,359	39 168,836	14 52,380
4 17,107	9 44,371	34 206,177	23 112,423	20 95,229	5 33,275	38 190,566
12 48,470	1 13,656	17 99,663	4 9,720	8 38,750	32 207,905	142 829,740

## (3) 鮮 魚

産地	合計	1 月	2 月	3 月	4 月	5 月
その他えび ( 続 )						
富 山	2,892 4,392,443	43 81,864	27 82,836	52 177,552	645 824,645	499 554,408
静 岡	60 286,902			20,088	12 72,684	
愛 知	14,337 16,713,537	1,032 1,161,472	1,346 1,497,514	1,762 1,983,436	1,512 1,896,953	898 1,044,706
三 重	516 379,182	47 40,230	210 112,104	64 57,213	105 65,772	45 27,216
京 都	4 7,344					
兵 庫	5 9,590					
広 島	352 220,166	32 20,047	24 15,035	48 29,809	32 20,047	28 17,540
高 知	71 309,529					
福 岡	120 339,390			14 95,526	26 57,348	
佐 賀	590 357,966	30 23,490	150 85,212	150 89,316	90 62,100	
大 分	1 3,802					
わたりがに						
合 計	1,325 1,751,736		10 15,120	20 47,347	31 71,366	18 41,838
平均価格	1,322		1,512	2,367	2,302	2,324
岐 阜	10 15,120		10 15,120			
北 海 道	5 2,570				5 2,570	
宮 城	749 564,701					
愛 知	386 846,079			20 47,347	26 68,796	18 41,838
佐 賀	175 323,266					
けがに						
合 計	58 381,137	11 55,620	6 36,180		1 9,720	6 34,020
平均価格	6,571	5,056	6,030		9,720	5,670
北 海 道	39 286,848	11 55,620	6 36,180		1 9,720	6 34,020
愛 知	19 94,289					
ずわいがに						
合 計	9,125 15,914,051	809 1,673,397	678 1,251,018	833 1,244,063	1,057 954,110	292 573,058



単位 上段 数量 = K g  
下段 金額 = 円

6 月	7 月	8 月	9 月	1 0 月	1 1 月	1 2 月
195 326,084	236 381,197	370 598,902	241 310,790	280 392,493	242 397,936	62 263,736
				4 24,192	30 121,770	14 48,168
860 1,065,460	854 1,173,572	944 1,159,759	1,573 1,876,668	831 886,822	1,093 1,294,863	1,632 1,672,312
15 9,477	15 8,910	11 14,520				4 43,740
				4 7,344		
						5 9,590
32 20,047	32 20,045	20 12,529	16 9,937	32 20,047	20 12,530	36 22,553
			9 37,152	57 245,377	5 27,000	
4 27,810	26 50,058			10 17,064	10 39,744	30 51,840
					50 41,958	120 55,890
			1 3,802			
28 60,243	93 203,071	74 150,358	459 473,251	520 546,398	69 133,672	3 9,072
2,151	2,183	2,031	1,031	1,050	1,937	3,024
			366 286,179	363 264,482	20 14,040	
23 44,043	88 186,871	74 150,358	53 110,932	32 67,190	49 119,632	3 9,072
5 16,200	5 16,200		40 76,140	125 214,726		
4 14,369		5 29,700			4 35,424	21 166,104
3,592		5,940			8,856	7,909
1 5,184		5 29,700			4 35,424	5 81,000
3 9,185						16 85,104
242 428,339	319 629,321	275 783,756	619 372,006	962 982,671	1,471 3,011,504	1,568 4,010,808

## (3) 鮮 魚

産地	合計	1 月	2 月	3 月	4 月	5 月
ずわいがに ( 続 )						
平均価格	1,744	2,068	1,845	1,493	902	1,962
岐 阜	1 16,893	1 16,893				
北海道	1,146 1,502,626	21 118,260	6 29,160	129 154,224	268 79,310	39 38,296
青 森	1 1,944					
宮 城	12 49,248		12 49,248			
新 潟	150 76,464				50 27,216	
石 川	55 301,428	8 38,880				6 19,440
福 井	4 86,400			4 86,400		
愛 知	79 177,196		2 32,400	5 40,133		
大 阪	9 53,838					
兵 庫	6,430 11,221,200	479 670,194	538 821,232	608 839,268	639 780,084	167 462,942
鳥 取	1,132 1,923,804	216 423,684	98 221,454	87 124,038	100 67,500	80 52,380
島 根	106 503,010	84 405,486	22 97,524			
かに身						
合 計	6,706 16,014,497	334 739,697	404 801,408	548 1,264,106	355 961,873	301 637,535
平均価格	2,388	2,214	1,983	2,306	2,709	2,118
岐 阜	676 1,604,491	24 19,440				
青 森	1,160 3,643,236	66 235,700	89 304,907	109 371,349	77 243,390	102 245,723
東 京	984 1,662,930					
神奈川	120 92,016	60 47,952		60 44,064		
愛 知	1,272 689,796	41 14,575	167 33,410	108 43,929	50 11,880	65 15,660
大 阪	165 1,194,156					
兵 庫	994 2,011,932	60 129,600	61 125,010	122 258,795	102 225,423	88 203,634
鳥 取	1,303 4,937,718	83 292,430	87 338,081	149 545,969	126 481,180	46 172,518
福 岡	32 178,222					

単位 上段 数量 = K g  
下段 金額 = 円

6 月	7 月	8 月	9 月	1 0 月	1 1 月	1 2 月
1,769	1,972	2,850	600	1,021	2,047	2,557
45	100		320		105	113
11,135	23,549		5,076		447,606	596,010
						1
						1,944
					100	
					49,248	
					20	21
					87,048	156,060
				12	18	42
				22,929	51,494	30,240
					9	
					53,838	
157	219	275	299	846	1,035	1,168
391,284	605,772	783,756	366,930	889,542	1,825,794	2,784,402
40				104	184	223
25,920				70,200	496,476	442,152
423	273	287	253	490	708	2,330
972,108	574,707	541,966	390,690	1,204,833	1,714,459	6,211,115
2,298	2,105	1,888	1,544	2,458	2,421	2,665
					68	584
					227,664	1,357,387
260	47	40	6	69	113	182
656,295	152,064	132,192	39,744	283,824	350,784	627,264
					162	822
					252,720	1,410,210
72	112	132	125	174	95	131
23,436	30,235	34,949	30,024	224,705	30,585	196,408
					3	162
					26,892	1,167,264
21	25	30	54	150	129	152
37,800	49,464	45,360	106,218	281,826	263,196	285,606
70	89	85	68	97	124	279
254,577	342,944	329,465	214,704	414,478	485,398	1,065,974
					14	18
					77,220	101,002

## (3) 鮮 魚

産地	合計	1 月	2 月	3 月	4 月	5 月
その他かに						
合 計	3,355 3,411,168	40 110,224	30 28,577	100 85,061	189 185,133	70 54,821
平均価格	1,016	2,755	952	850	979	783
岐 阜	2,694 1,942,034					
北海道	119 225,795	35 86,572	6 9,407			30 18,792
岩 手	304 272,559		24 19,170	77 60,221	163 157,139	40 36,029
愛 知	63 203,472	5 23,652			2,430	
京 都	78 417,528					
和歌山	49 50,404			23 24,840	26 25,564	
鳥 取	48 299,376					
まふぐ						
合 計	3,704 5,722,580	257 535,168	308 615,482	163 337,614	90 178,334	47 55,576
平均価格	1,544	2,082	1,998	2,071	1,981	1,182
静 岡	27 89,856	9 36,936	18 52,920			
愛 知	1,206 3,769,040	166 383,482	187 488,096	77 212,442	22 51,704	7 11,156
和歌山	202 76,998					7 2,462
山 口	2,239 1,765,626	82 114,750	103 74,466	86 125,172	68 126,630	33 41,958
宮 崎	30 21,060					
その他ふぐ						
合 計	2,126 9,841,524	136 712,397	147 694,881	126 550,637	9 47,196	8 67,208
平均価格	4,629	5,238	4,727	4,370	5,244	8,401
愛 知	128 615,763	1 7,841		4 19,116	2 8,910	
大 阪	180 28,917					
山 口	1,786 8,988,631	124 638,849	147 694,881	122 531,521	7 38,286	8 67,208
愛 媛	32 208,213	11 65,707				
さ ば						
合 計	58,982 21,975,148	5,411 1,897,722	6,943 2,186,764	8,437 2,512,839	5,167 1,821,438	4,490 1,431,783

単位 上段 数量 = K g  
下段 金額 = 円

6 月	7 月	8 月	9 月	1 0 月	1 1 月	1 2 月
		40 37,584	102 65,502	852 673,488	1,395 1,290,578	537 880,200
		939	642	790	925	1,639
			97 63,612	847 627,696	1,334 924,296	416 326,430
		40 37,584		5 45,792		3 27,648
			5 1,890		14 63,450	39 112,050
					9 79,488	69 338,040
					38 223,344	10 76,032
55 67,813	37 50,003	94 76,615	238 123,066	262 346,048	796 967,224	1,357 2,369,637
1,232	1,351	815	517	1,320	1,215	1,746
6 7,765	13 12,365	4 5,173	5 6,480	77 210,562	184 639,623	458 1,740,192
				69 27,108	71 21,681	55 25,747
49 60,048	24 37,638	90 71,442	213 105,786	106 98,118	541 305,920	844 603,698
			20 10,800	10 10,260		
5 32,293	22 101,369	23 28,707	111 62,445	139 385,896	316 1,349,662	1,084 5,808,833
6,458	4,607	1,248	562	2,776	4,271	5,358
1 994	2 3,499	-1,555		4 14,310	36 188,870	78 373,778
			60 11,664	75 14,094	45 3,159	
4 31,299	20 97,870	23 30,262	51 50,781	60 357,492	235 1,157,633	985 5,292,549
						21 142,506
3,605 1,259,032	3,774 1,499,375	3,936 1,679,605	3,210 1,543,304	3,250 1,515,386	5,595 2,435,713	5,164 2,192,187

## (3) 鮮 魚

産地	合計	1 月	2 月	3 月	4 月	5 月
さ ば ( 続 )						
平均価格	372	350	314	297	352	318
岐 阜	70 37,260	15 13,068	10 3,996	5 3,240		20 7,560
北海道	980 304,344					
青 森	50 2,160		50 2,160			
岩 手	55 34,452					
宮 城	574 191,613				48 9,848	
茨 城	120 33,615	30 8,424	15 4,212		45 12,636	
千 葉	440 127,224		150 32,400	175 53,352		
石 川	2,620 811,523	160 49,680	150 46,764	160 50,004	220 68,591	240 74,952
静 岡	890 209,196					400 90,720
愛 知	33,491 13,182,291	3,378 1,354,795	2,634 840,717	4,353 1,395,725	2,977 1,124,232	2,960 949,671
三 重	5,083 1,249,646		1,622 407,646	2,035 453,708	990 251,748	126 20,304
京 都	105 92,388	5 8,424	7 6,415	6 6,480		4 5,940
兵 庫	107 120,485	12 1,685				
和歌山	840 273,348	105 27,432		60 14,904		
鳥 取	1,940 584,399	100 27,000	375 108,648	350 86,400	225 66,269	
山 口	72 17,108					
愛 媛	205 155,838			9 826	136 46,194	
福 岡	1,880 871,614		200 76,626		50 19,440	310 117,288
佐 賀	5,175 2,198,718	631 273,510	1,185 459,972	819 266,328	296 139,212	120 46,980
長 崎	4,285 1,477,926	975 133,704	545 197,208	465 181,872	180 83,268	310 118,368
さんま						
合 計	33,767 34,405,297	552 434,700	150 127,656	152 131,976	384 186,408	200 172,800
平均価格	1,018	787	851	868	485	864
岐 阜	70 51,030	5 3,780	5 3,780			
北海道	22,424 23,923,864				175 9,180	

単位 上段 数量 = K g  
下段 金額 = 円

6 月	7 月	8 月	9 月	1 0 月	1 1 月	1 2 月
349	397	426	480	466	435	424
15 6,480			5 2,916			
				100 16,524	545 188,028	335 99,792
	55 34,452					
12 2,333	47 10,865		24 4,277	150 55,080	193 67,522	100 41,688
				15 4,212	15 4,131	
						115 41,472
180 56,376	350 107,892	320 98,820	140 43,848	280 84,780	290 89,100	130 40,716
490 118,476						
2,617 959,699	2,884 1,157,922	1,783 778,237	1,756 943,569	1,705 868,104	3,077 1,365,228	3,367 1,444,392
92 13,068	7 864	63 15,822	56 8,208	24 4,860	53 52,963	15 20,455
		40 15,120	7 5,940	21 22,426	15 12,312	9,331
	16 23,328	59 71,712	20 23,760			
		100 17,172	175 63,072	400 150,768		
25 13,500		375 117,666	200 75,060	100 28,512	190 61,344	
				36 8,554	36 8,554	
					24 47,881	36 60,937
45 21,924	25 10,800	300 96,552	320 143,586	130 90,072	320 186,894	180 108,432
79 43,416	100 56,916	471 259,254	442 172,908	124 88,182	537 251,748	371 140,292
50 23,760	290 96,336	425 209,250	65 56,160	165 93,312	300 100,008	515 184,680
692 354,888	200 170,640	1,854 1,575,210	7,147 7,680,641	11,863 13,001,228	10,228 10,197,198	345 371,952
512	853	849	1,074	1,095	996	1,078
			15 12,204	25 14,418	15 11,988	5 4,860
300 11,664		1,227 1,020,738	4,775 5,449,976	9,644 10,620,368	6,251 6,739,362	52 72,576

## (3) 鮮 魚

産地	合計	1 月	2 月	3 月	4 月	5 月
さんま ( 続 )						
岩 手	360 243,324					
宮 城	100 90,180					
千 葉	2,622 2,260,116	272 240,408	120 104,328	152 131,976	209 177,228	200 172,800
愛 知	8,191 7,836,783	275 190,512	25 19,548			
さより						
合 計	449 1,307,578	6 13,338	66 170,964	104 421,514	161 453,146	28 55,512
平均価格	2,912	2,223	2,590	4,053	2,814	1,982
宮 城	31 79,380		28 70,308	3 9,072		
石 川	7 45,252				7 45,252	
愛 知	253 855,328		19 69,120	62 330,146	144 400,550	28 55,512
大 阪	7 11,232					
兵 庫	10 7,344				10 7,344	
広 島	24 41,472		6 10,368	18 31,104		
山 口	117 267,570	6 13,338	13 21,168	21 51,192		
にしん						
合 計	2,053 571,196	261 81,745	655 190,674	257 47,693	30 9,504	79 26,984
平均価格	278	313	291	185	316	341
北海道	808 210,330	203 55,890	340 73,656	50 7,344		
岩 手	45 24,284	18 10,735				19 8,840
宮 城	65 21,492		65 21,492			
東 京	305 103,572		205 81,270	100 22,302		
富 山	735 187,920	20 6,048	40 12,096	47 9,137	20 6,048	60 18,144
石 川	15 3,726			15 3,726		
愛 知	40 15,552	20 9,072	5 2,160	5 864	10 3,456	
香 川	40 4,320			40 4,320		



単位 上段 数量 = K g  
下段 金額 = 円

6 月	7 月	8 月	9 月	1 0 月	1 1 月	1 2 月
					360 243,324	
					100 90,180	
392 343,224	200 170,640	401 337,716	288 247,968	76 66,528	252 216,864	60 50,436
		226 216,756	2,069 1,970,493	2,118 2,299,914	3,250 2,895,480	228 244,080
				32 76,572	12 27,000	40 89,532
				2,392	2,250	2,238
						7 11,232
				32 76,572	12 27,000	33 78,300
28 10,757	40 12,096	20 6,048	143 16,675	20 6,048	235 72,252	285 90,720
384	302	302	116	302	307	318
					175 54,108	40 19,332
8 4,709						
20 6,048	40 12,096	20 6,048	143 16,675	20 6,048	60 18,144	245 71,388

## (3) 鮮 魚

産地	合計	1 月	2 月	3 月	4 月	5 月
とびうお						
合 計	1,038 214,261			60 17,820		511 95,580
平均価格	206			297		187
福 井	269 67,230					39 11,232
愛 知	297 54,648					212 41,256
三 重	273 44,863					260 43,092
鹿児島	199 47,520			60 17,820		
しいら						
合 計	4,317 1,155,261			105 10,611		
平均価格	267			101		
岐 阜	317 67,364					
宮 城	311 32,616			105 10,611		
富 山	1,333 440,051					
福 井	272 78,534					
愛 知	1,383 407,448					
三 重	205 28,680					
和歌山	359 70,258					
鳥 取	137 30,310					
ぼ ら						
合 計	270 74,332		5 2,884	4 1,404	175 31,974	
平均価格	275		576	351	182	
愛 知	105 51,760		5 2,884	1 702	41 12,912	
三 重	165 22,572			3 702	134 19,062	
まながつお						
合 計	86 337,945	7 17,550	13 32,681	5 12,258	3 7,949	
平均価格	3,929	2,507	2,513	2,451	2,649	
愛 知	37 114,848	7 17,550				

単位 上段 数量 = K g  
下段 金額 = 円

6 月	7 月	8 月	9 月	1 0 月	1 1 月	1 2 月
270 55,501 205 172 40,338 85 13,392 13 1,771	58 15,660 270 58 15,660		139 29,700 213 139 29,700			
356 108,622 305 155 46,872 142 42,634 59 19,116	374 115,615 309 353 110,618 9 1,247 12 3,750	808 203,880 252 182 56,877 134 40,617 163 54,381 135 22,253 194 29,752	1,704 517,050 303 212 55,981 755 271,205 138 37,917 479 135,037 61 5,180 59 11,730	760 182,408 240 101 16,313 241 65,097 246 64,778 35 5,910 137 30,310	210 17,075 81 105 11,383 105 5,692	
			4 2,495 623 4 2,495	53 30,650 578 49 29,786 4 864	29 4,925 169 5 2,981 24 1,944	
		2 5,130 2,565 2 5,130	4 11,081 2,770 4 11,081	15 50,199 3,346 15 50,199	8 38,340 4,792 3 20,196	29 162,757 5,612 6 10,692

## (3) 鮮 魚

産地	合計	1 月	2 月	3 月	4 月	5 月
まながつお ( 続 )						
福 岡	38 182,143		13 32,681	5 12,258	3 7,949	
長 崎	11 40,954					
あまたい						
合 計	922 2,166,500	53 119,357	38 111,262	25 74,206	99 221,061	80 158,927
平均価格	2,349	2,252	2,927	2,968	2,232	1,986
岐 阜	16 86,152	14 69,677	2 16,475			
神奈川	25 21,060	25 21,060				
石 川	158 258,151					
福 井	377 1,166,773	2 7,290	24 74,861	18 57,315	34 95,419	28 66,987
愛 知	237 444,366	6 12,420		7 16,891	43 84,608	18 31,849
三 重	19 26,881	6 8,910				6 7,841
京 都	4 7,792				4 7,792	
福 岡	68 112,795		12 19,926		18 33,242	15 24,624
長 崎	5 14,904					
宮 崎	13 27,626					13 27,626
いとより						
合 計	1,927 1,395,546	79 53,104	116 101,636	153 135,743	325 146,327	124 113,274
平均価格	724	672	876	887	450	913
福 井	77 71,122	15 14,969	6 7,339		2 1,944	8 8,143
愛 知	362 263,262	53 27,637	20 15,061	10 6,075	27 14,953	15 15,401
京 都	13 12,539		13 12,539			
島 根	6 3,861					
福 岡	668 261,525		13 8,171	43 23,328	230 94,084	16 10,015
大 分	801 783,237	11 10,498	64 58,526	100 106,340	66 35,346	85 79,715
きんめたい						
合 計	820 1,842,132	108 200,902	52 132,711	143 277,907	135 271,124	52 114,567

単位 上段 数量 = K g  
下段 金額 = 円

6 月	7 月	8 月	9 月	1 0 月	1 1 月	1 2 月
						17 129,255
					5 18,144	6 22,810
112 177,792 1,587	120 232,742 1,939	179 391,293 2,185	56 106,996 1,910	57 138,713 2,433	61 200,092 3,280	42 234,059 5,572
42 61,592 2 7,830 50 84,297	67 111,510 23 68,148 25 42,154	30 45,684 132 311,379 17 34,230	16 23,943 7 26,072 33 56,981	32 92,436 18 36,147 7 10,130	3 15,422 36 133,963 17 35,803	39 225,073 3 8,986
18 24,073	5 10,930				5 14,904	
201 171,170 851	200 163,216 816	141 164,236 1,164	123 109,535 890	44 35,602 809	186 100,746 541	235 100,957 429
9 5,173 20 17,928	67 46,137	14 15,174	4 3,305 45 30,165	8 5,400	13 12,096 27 20,893	20 18,153 56 48,438
28 13,295 144 134,774	47 24,535 86 92,544	13 7,609 114 141,453	74 76,065	6 3,861 9 2,765 21 23,576	110 43,357 36 24,400	159 34,366
48 91,173	32 56,332	10 19,660	11 17,518	70 213,982	60 169,258	99 276,998

## (3) 鮮 魚

産地	合計	1 月	2 月	3 月	4 月	5 月
きんめたい ( 続 )						
平均価格	2,246	1,860	2,552	1,943	2,008	2,203
千 葉	620 1,557,137	40 99,922	52 132,711	97 225,624	100 220,580	52 114,567
愛 知	200 284,995	68 100,980		46 52,283	35 50,544	
ほうぼう						
合 計	975 866,231	76 42,908	96 72,931	190 114,961	118 82,946	26 28,135
平均価格	888	564	759	605	702	1,082
福 井	175 83,280	33 19,467	32 17,669	54 22,854	38 11,340	
愛 知	556 626,740	43 23,441	28 32,917	54 61,791	77 68,933	26 28,135
和歌山	8 6,048					
島 根	110 90,509					
福 岡	106 48,638		36 22,345	67 23,620	3 2,673	
長 崎	5 4,320					
大 分	15 6,696			15 6,696		
こ ち						
合 計	325 364,457	1 1,080	32 12,647	21 8,424	34 33,356	24 41,105
平均価格	1,121	1,080	395	401	981	1,712
福 井	4 10,206				1 2,592	2 4,374
愛 知	311 347,350	1 1,080	32 12,647	21 8,424	33 30,764	22 36,731
福 岡	7 4,147					
大 分	3 2,754					
あんこう						
合 計	4,172 3,964,520	1,086 983,506	463 419,700	119 37,733	19 5,622	99 10,638
平均価格	950	905	906	317	295	107
宮 城	472 244,995	287 162,282	23 10,066	44 9,418		
東 京	35 15,980	25 9,500	10 6,480			
石 川	41 29,829		31 25,941			

単位 上段 数量 = K g  
下段 金額 = 円

6 月	7 月	8 月	9 月	1 0 月	1 1 月	1 2 月
1,899	1,760	1,966	1,592	3,056	2,820	2,797
38	22			60	60	99
83,073	37,432			196,972	169,258	276,998
10	10	10	11	10		
8,100	18,900	19,660	17,518	17,010		
47	74	65	73	102	52	56
47,017	90,242	79,954	77,640	98,745	57,564	73,188
1,000	1,219	1,230	1,063	968	1,107	1,306
					13	5
					8,451	3,499
39	74	65	43	28	28	51
40,969	90,242	79,954	52,703	38,443	39,523	69,689
8			30	74	6	
6,048			24,937	60,302	5,270	
					5	
					4,320	
50	36	24	15	26	46	16
85,680	54,135	32,875	23,167	22,637	32,476	16,875
1,713	1,503	1,369	1,544	870	706	1,054
						1
						3,240
50	33	21	11	26	46	15
85,680	51,381	31,061	20,834	22,637	32,476	13,635
		3	4			
		1,814	2,333			
	3					
	2,754					
			6	220	989	1,171
			1,944	251,323	939,872	1,314,182
			324	1,142	950	1,122
					89	29
					51,095	12,134
				10		
				3,888		

## (3) 鮮 魚

産地	合計	1 月	2 月	3 月	4 月	5 月
あんこう ( 続 )						
福 井	37 15,115	10 6,804		8 2,689	19 5,622	
静 岡	286 202,006	93 60,394				
愛 知	323 208,850	16 16,994	133 55,113	36 16,122		
京 都	18 11,276	9 5,638	9 5,638			
大 阪	2,352 2,847,086	480 634,716	257 316,462	6 4,104		
鳥 取	207 42,898	83 26,860		25 5,400		99 10,638
島 根	83 58,352	16 8,851				
山 口	177 134,385	67 51,467				
大 分	141 153,748					
はたはた						
合 計	1,551 486,875	30 12,636	264 94,673	406 103,507	402 109,847	301 83,646
平均価格	313	421	358	254	273	277
石 川	969 328,817		140 55,404	273 79,596	252 85,169	196 56,970
愛 知	57 22,572		24 5,573	13 4,363		
鳥 取	525 135,486	30 12,636	100 33,696	120 19,548	150 24,678	105 26,676
あいなめ						
合 計	819 921,442	79 51,829	21 27,729	138 283,592	185 259,989	226 178,222
平均価格	1,125	656	1,320	2,055	1,405	788
北海道	292 106,791	20 3,888	1,215		14 6,351	138 48,838
岩 手	180 175,693	56 45,133	17 16,254	59 76,571	28 25,207	20 12,528
宮 城	13 3,985					7 2,106
東 京	60 36,990				60 36,990	
愛 知	274 597,983	3 2,808	4 10,260	79 207,021	83 191,441	61 114,750
む つ						
合 計	1,464 3,760,609	31 126,598	123 520,690	194 494,494	233 732,748	91 261,835
平均価格	2,568	4,083	4,233	2,548	3,144	2,877



単位 上段 数量 = K g  
下段 金額 = 円

6 月	7 月	8 月	9 月	1 0 月	1 1 月	1 2 月
					39 28,832	154 112,780
			6 1,944		39 30,304	93 88,373
				158 193,493	657 704,922	794 993,389
					50 29,068	17 20,433
				25 23,961	54 32,807	31 26,150
				27 29,981	61 62,844	53 60,923
88 38,178			40 31,752	20 12,636		
433			793	631		
88 38,178			20 13,500			
				20 12,636		
			20 18,252			
80 43,644	20 35,737		6 1,879		59 31,088	5 7,733
545	1,786		313		526	1,546
59 18,122	5 2,344				56 26,033	
			6 1,879			
21 25,522	15 33,393				3 5,055	5 7,733
130 239,600	107 237,438	264 534,243	114 161,309	99 284,100	63 126,320	15 41,234
1,843	2,219	2,023	1,414	2,869	2,005	2,748

## (3) 鮮 魚

産地	合計	1 月	2 月	3 月	4 月	5 月
む つ ( 続 )						
岐 阜	11 115,258	11 115,258				
東 京	239 712,843		48 226,476	76 173,923	61 186,084	30 63,180
愛 知	61 142,334		5 16,200	2,079	8 23,026	
三 重	164 35,640				8 1,728	
大 阪	92 289,116					
和 歌 山	49 17,280					
島 根	14 41,580			3 8,100	7 21,384	
山 口	344 859,939			35 62,532	24 55,404	
福 岡	422 1,334,680	20 11,340	70 278,014	75 219,780	125 445,122	50 152,226
佐 賀	25 9,720					
長 崎	5 28,080			5 28,080		
宮 崎	38 174,139					11 46,429
き す						
合 計	924 830,773	100 67,176	50 17,258	43 15,660	28 40,608	93 111,132
平均価格	899	671	345	364	1,450	1,194
岐 阜	6 4,222		2 1,490	2 1,490		
石 川	150 48,060			40 10,800		
福 井	3 8,305					
愛 知	108 52,731	50 23,760	48 15,768	1 3,370		3 2,754
三 重	547 684,299	50 43,416			28 40,608	90 108,378
京 都	10 2,700					
鳥 取	100 30,456					
かます						
合 計	4,683 3,155,941	200 100,148	99 60,793	135 109,620	207 119,340	519 423,397
平均価格	673	500	614	812	576	815
岐 阜	9 9,482	4 6,998				5 2,484

単位 上段 数量 = K g  
下段 金額 = 円

6 月	7 月	8 月	9 月	1 0 月	1 1 月	1 2 月
18 48,276	6 14,904					
21 38,758			7 24,365	7 8,138	8 23,288	5 6,480
4 648	8 1,728	72 15,984	56 12,096	16 3,456		
	36 85,536	33 125,388	5 15,660	12 42,444	6 20,088	
39 15,552			10 1,728			
			4 12,096			
9 21,546	57 135,270	120 288,079	27 70,308	42 131,220	24 73,224	6 22,356
35 97,702		39 104,792		4 13,306		4 12,398
					25 9,720	
4 17,118			5 25,056	18 85,536		
142 116,899	76 98,852	34 51,543	57 32,465	145 53,568	80 122,148	76 103,464
823	1,300	1,515	569	369	1,526	1,361
1 745		1 497				
40 15,120				70 22,140		
1 1,825		2 6,480				
		3 5,675		3 1,404		
100 99,209	76 98,852	28 38,891	7 11,621	12 17,712	80 122,148	76 103,464
				10 2,700		
			50 20,844	50 9,612		
645 367,281	462 269,373	351 200,988	577 535,730	839 620,500	327 196,107	322 152,664
569	583	572	928	739	599	474

## (3) 鮮 魚

産地	合計	1 月	2 月	3 月	4 月	5 月
かます ( 続 )						
新 潟	95 36,472				50 12,204	
富 山	265 42,012					
福 井	38 36,548	30 25,920				
愛 知	969 891,934	25 16,902	15 12,906	61 41,472	42 42,714	116 88,209
三 重	38 15,309			4 1,512		
和歌山	39 19,003					
鳥 取	195 65,189	135 38,232				
福 岡	415 180,536					
佐 賀	1,531 713,394		15 10,800	30 19,116	45 33,912	113 65,232
長 崎	45 30,348		45 30,348			
熊 本	159 157,140			40 47,520		56 49,896
大 分	794 916,308	6 12,096	24 6,739		10 11,880	198 193,940
宮 崎	91 42,266				60 18,630	31 23,636
いさき						
合 計	5,053 4,182,770	81 61,603	66 46,175	378 214,736	749 508,128	915 639,259
平均価格	827	760	699	568	678	698
岐 阜	20 8,640				20 8,640	
愛 知	1,918 1,790,813	81 61,603	14 16,718	90 48,718	181 157,117	397 320,783
三 重	423 577,234			3 5,638	27 32,087	
京 都	43 8,964					
和歌山	164 81,162					119 45,684
島 根	220 228,518					
愛 媛	129 83,160					
福 岡	599 263,046		52 29,457	75 22,680	75 31,104	79 61,021
佐 賀	1,018 635,202			210 137,700	341 223,020	248 147,582
長 崎	105 56,160				105 56,160	

単位 上段 数量 = K g  
下段 金額 = 円

6 月	7 月	8 月	9 月	1 0 月	1 1 月	1 2 月
				45 24,268		165 31,212
	3 2,722		5 7,906	100 10,800		
107 76,350	45 50,166	46 31,104	113 147,069	203 224,251	70 61,312	126 99,479
14 6,777	15 2,700			5 4,320		
				30 5,130		9 13,873
50 25,056				10 1,901		
95 31,142			210 87,589	50 33,714	60 28,091	
242 100,926	362 174,744	265 114,696	56 36,180	216 87,264	165 62,424	22 8,100
27 17,820			36 41,904			
110 109,210	37 39,041	40 55,188	157 215,082	180 228,852	32 44,280	
812 637,806	454 557,451	394 504,140	346 348,357	570 418,259	123 137,463	165 109,393
785	1,227	1,279	1,006	733	1,117	662
439 378,435	261 314,654	165 216,753	90 87,737	39 55,050	65 64,622	96 68,623
12 17,237	24 36,971	118 168,230	81 110,532	123 166,492	29 38,967	6 1,080
				43 8,964		
45 35,478		23 26,833	66 72,004	89 87,588	24 29,403	18 12,690
		27 21,060	21 15,768	81 46,332		
123 64,951				195 53,833		
86 37,584			88 62,316			45 27,000

## (3) 鮮 魚

産地	合計	1 月	2 月	3 月	4 月	5 月
いさき ( 続 )						
大 分	414 449,871					72 64,189
すずき						
合 計	4,062 3,499,397	241 129,649	181 133,065	431 314,330	480 352,307	427 380,970
平均価格	861	537	735	729	733	892
宮 城	79 34,813					9 1,004
東 京	179 88,261		14 6,048	108 46,828	38 17,668	
石 川	310 106,806			20 6,480		5 4,131
愛 知	2,652 2,762,809	187 112,040	167 127,017	289 251,042	257 194,792	242 251,208
三 重	10 4,671				4 929	
京 都	91 67,986					80 59,859
大 阪	64 29,760					
兵 庫	127 61,593				43 24,926	10 5,562
和歌山	93 38,296	54 17,609		14 9,980	17 5,999	
島 根	456 304,143				120 107,734	81 59,206
愛 媛	1 259				1 259	
せいご						
合 計	71 18,127					
平均価格	255					
鳥 取	71 18,127					
しらうお						
合 計	5,305 1,948,643	516 136,782	20 84,078	566 231,627	177 73,094	8 17,064
平均価格	367	265	4,203	409	412	2,133
北 海 道	12 21,384					8 17,064
福 島	18 24,246		12 17,982	6 6,264		
茨 城	5,194 1,724,834	516 136,782		540 163,047	160 51,062	
東 京	36 27,735					

単位 上段 数量 = K g  
下段 金額 = 円

6 月	7 月	8 月	9 月	1 0 月	1 1 月	1 2 月
107 104,121	169 205,826	61 71,264			5 4,471	
376 375,527	324 456,579	244 353,310	172 152,718	234 270,324	582 310,617	370 270,001
998	1,409	1,447	887	1,155	533	729
		19 17,717			70 33,809	
28 10,924					257 85,271	
240 296,891	296 435,497	218 332,677	84 106,250	220 259,662	160 162,658	292 233,075
8 6,399				3 1,728		6 3,742
			64 29,760			
	2 1,242	7 2,916		3 2,722		62 24,225
8 4,708						
92 56,605	26 19,840		24 16,708	8 6,212	95 28,879	10 8,959
						71 18,127
						255
						71 18,127
	18 23,490	673 241,164	779 267,948	843 284,170	821 311,925	884 277,301
	1,305	358	343	337	379	313
				4 4,320		
	18 23,490	673 241,164	779 267,948	827 271,037	809 303,112	872 267,192
				12 8,813	12 8,813	12 10,109

## (3) 鮮 魚

産地	合計	1 月	2 月	3 月	4 月	5 月
しらうお ( 続 )						
福 井	11 16,092			11 16,092		
愛 知	23 28,836			6 6,804	17 22,032	
島 根	6 93,420		3 54,000	3 39,420		
佐 賀	5 12,096		5 12,096			
かわはぎ						
合 計	3,624 2,799,042	939 413,651	317 261,985	330 290,528	357 318,768	369 232,026
平均価格	772	440	826	880	892	628
岩 手	10 5,076					
宮 城	60 25,747				10 4,320	
富 山	18 8,748	18 8,748				
石 川	208 86,616	20 8,640	20 9,720	104 47,628		64 20,628
福 井	13 4,628					13 4,628
愛 知	2,018 1,958,917	200 198,623	180 188,502	166 186,751	265 250,098	224 164,842
三 重	751 354,888	701 197,640				
京 都	14 9,499					
兵 庫	250 154,959				82 64,350	68 41,928
和歌山	43 27,992		11 9,936	14 7,463		
島 根	129 85,163		53 33,588	12 8,424		
福 岡	110 76,809		53 20,239	34 40,262		
し ず						
合 計	148 55,512	55 14,040		25 11,340	68 30,132	
平均価格	375	255		453	443	
愛 知	50 19,980	25 8,640		25 11,340		
愛 媛	83 22,572	30 5,400			53 17,172	
佐 賀	15 12,960				15 12,960	



単位 上段 数量 = K g  
下段 金額 = 円

6 月	7 月	8 月	9 月	1 0 月	1 1 月	1 2 月
186 128,250 689	125 113,064 904	52 57,009 1,096	145 146,749 1,012	162 180,526 1,114	303 257,025 848 10 5,076	339 399,461 1,178 50 21,427
139 111,242	80 90,487	38 50,318 1 513	90 103,814	140 169,942	268 232,244 14 9,499	228 212,054 49 156,735
46 16,524 1 484	40 21,713 5 864	8 2,668	42 32,567 13 10,368	22 10,584	6 7,776 5 2,430	12 9,245

## (3) 鮮 魚

産地	合計	1 月	2 月	3 月	4 月	5 月
ほっけ						
合 計	5,223 1,583,388	615 189,490	530 162,918	883 260,658	363 91,260	512 130,950
平均価格	303	308	307	295	251	255
北海道	3,515 1,032,480	555 173,614	510 154,278	515 136,458	55 10,476	380 101,466
石 川	1,648 535,032		20 8,640	368 124,200	308 80,784	132 29,484
兵 庫	60 15,876	60 15,876				
は た						
合 計	301 750,318	8 52,920	10 20,429	11 21,811	3 4,779	4 5,756
平均価格	2,492	6,615	2,042	1,982	1,593	1,439
福 井	2 5,465					
愛 知	209 518,324	2 3,024	10 20,429	11 21,811	3 4,779	4 5,756
三 重	32 40,370					
和歌山	8 20,552					
長 崎	50 165,607	6 49,896				
ぐ ち						
合 計	321 129,708	114 41,472	50 18,576	67 28,620		
平均価格	404	363	371	427		
宮 城	16 5,508					
愛 知	235 100,224	114 41,472		67 28,620		
和歌山	22 6,696		2 1,296			
熊 本	48 17,280		48 17,280			
あなご						
合 計	6,570 13,556,001	564 983,677	437 742,475	369 738,860	675 1,371,709	422 799,774
平均価格	2,063	1,744	1,699	2,002	2,032	1,895
岐 阜	2 5,832		2 5,832			
宮 城	9 16,740		4 8,640			5 8,100
愛 知	609 1,576,275	72 154,868	23 50,446	33 97,200	100 248,184	66 130,670

単位 上段 数量 = K g  
下段 金額 = 円

6 月	7 月	8 月	9 月	1 0 月	1 1 月	1 2 月
358 100,926	90 24,246	120 32,292	513 178,746	410 131,544	485 170,360	344 109,998
281	269	269	348	320	351	319
190 49,194	90 24,246	120 32,292	165 43,314	150 43,524	445 155,240	340 108,378
168 51,732			348 135,432	260 88,020	40 15,120	4 1,620
3 6,653	3 8,629	34 95,440	35 98,921	49 135,037	57 88,349	84 211,594
2,217	2,876	2,807	2,826	2,755	1,549	2,518
2 5,465						
1 1,188	3 8,629	20 66,723	35 98,921	34 65,431	10 21,995	76 199,638
		9 12,690			23 27,680	
		5 16,027		15 69,606	8 20,552	
					16 18,122	8 11,956
20 5,400				55 28,188	15 7,452	
270				512	496	
				16 5,508		
				39 22,680	15 7,452	
20 5,400						
393 683,039	285 666,769	486 1,057,286	461 886,765	904 1,817,970	720 1,669,626	854 2,138,051
1,738	2,339	2,175	1,923	2,011	2,318	2,503
20 57,024	48 131,100	57 142,402	2 6,480	46 133,245	77 225,936	65 198,720

## (3) 鮮 魚

産地	合計	1 月	2 月	3 月	4 月	5 月
あなご ( 続 )						
三 重	500 1,639,818	46 155,088	45 152,982	20 70,848	42 138,564	56 162,864
兵 庫	220 63,795	40 11,167	20 5,832			
山 口	1,164 2,140,236	84 105,192	108 140,184	96 168,696	132 209,088	60 87,156
徳 島	90 203,421					
福 岡	2,689 5,700,873	212 430,030	125 241,399	140 270,896	216 447,574	145 272,096
長 崎	598 968,760	80 94,392	80 99,360	40 62,100	90 140,076	50 77,328
大 分	689 1,240,251	30 32,940	30 37,800	40 69,120	95 188,223	40 61,560
は も						
合 計	1,769 4,051,657	60 24,172	9 5,638		1 2,700	45 94,301
平均価格	2,290	402	626		2,700	2,095
石 川	1 1,983					
愛 知	394 754,048					40 83,263
三 重	24 1,620	24 1,620				
京 都	45 28,190	36 22,552	9 5,638			
大 阪	1 2,700				1 2,700	
兵 庫	569 1,999,996					
和歌山	349 661,661					
島 根	778					
山 口	384 594,633					5 11,038
徳 島	2,160					
大 分	2 3,888					
たちうお						
合 計	1,918 1,654,647	180 102,136	48 81,092	33 33,264	43 67,906	99 105,387
平均価格	862	567	1,689	1,008	1,579	1,064
岐 阜	6 2,160					
宮 城	59 21,946					

単位 上段 数量 = K g  
下段 金額 = 円

6 月	7 月	8 月	9 月	1 0 月	1 1 月	1 2 月
18 42,282	60 212,976	20 71,280	10 35,208	10 35,640	96 307,476	77 254,610
	20 5,540	20 5,832	40 12,096	60 17,496	20 5,832	
48 65,772	60 125,820	96 192,132	60 104,976	60 114,372	144 303,588	216 523,260
10 21,600	10 27,057	20 47,779	20 44,280	30 62,705		
207 377,237	-3 -10,144	185 434,133	229 510,277	538 1,160,644	311 673,974	384 892,757
	40 78,300	58 111,888	60 105,192	60 112,860	20 38,232	20 49,032
90 119,124	50 96,120	30 51,840	40 68,256	100 181,008	52 114,588	92 219,672
163 324,080	627 1,458,357	516 1,378,865	136 293,545	173 424,435	39 45,564	
1,988	2,325	2,672	2,158	2,453	1,168	
					1 1,983	
122 253,650	119 241,623	55 84,700	29 42,922	24 42,447	5 5,443	
	182 643,529	235 879,702	64 194,486	88 282,279		
	117 251,563	142 280,328	42 53,199	30 54,436	18 22,135	
					778	
41 70,430	209 321,642	83 131,975	1 2,938	30 41,385	15 15,225	
		1 2,160		-1		
				2 3,888		
165 145,357	133 140,943	141 213,272	363 114,221	356 227,583	211 235,640	146 187,846
880	1,059	1,512	314	639	1,116	1,286
		2 1,080	4 1,080			
	55 20,002		4 1,944			

## (3) 鮮 魚

産地	合計	1 月	2 月	3 月	4 月	5 月
たちうお ( 続 )						
福 島	18 35,424					
東 京	54 72,420	4 4,752	3 3,888			
愛 知	389 250,093	160 63,234				15 10,530
三 重	3 1,361				3 1,361	
和歌山	705 179,712					45 9,720
福 岡	103 123,228		25 34,560	33 33,264	20 19,764	
佐 賀	30 44,820					
宮 崎	551 923,483	16 34,150	20 42,644		20 46,781	39 85,137
た こ						
合 計	7,216 14,931,781	481 858,647	363 775,575	508 1,221,366	603 1,283,119	430 879,348
平均価格	2,069	1,785	2,136	2,404	2,127	2,044
岐 阜	3 5,832					
北海道	5,168 11,510,197	304 603,936	326 683,553	426 916,677	430 921,705	358 774,712
岩 手	2 1,350					2 1,350
宮 城	311 636,255	33 77,112	8 20,250	23 59,292	29 67,392	
千 葉	150 226,556	104 122,990				
福 井	186 224,759					
愛 知	661 1,473,975	40 54,609	29 71,772	54 244,576	49 139,355	9 15,898
三 重	25 14,635			3 821	2 832	
大 阪	161 308,545					
和歌山	29 39,401			2		
山 口	379 263,520				20 27,216	
長 崎	134 214,007				73 126,619	61 87,388
宮 崎	7 12,749					
なまこ						
合 計	2,624 2,206,288	681 609,903	514 298,755	93 66,657	20 5,400	

単位 上段 数量 = K g  
下段 金額 = 円

6 月	7 月	8 月	9 月	1 0 月	1 1 月	1 2 月
						18 35,424
					47 63,780	
	24 27,823	19 31,109	15 18,317	10 9,342	90 54,324	56 35,414
110 28,512			340 92,880	210 48,600		
						25 35,640
						30 44,820
55 116,845	54 93,118	120 181,083		136 169,641	74 117,536	17 36,548
644 1,128,058	860 1,630,410	641 1,327,095	487 1,033,873	678 1,510,980	667 1,532,421	854 1,750,889
1,751	1,895	2,070	2,122	2,228	2,297	2,050
		3 5,832				
436 853,383	669 1,371,183	456 954,283	359 866,441	471 1,153,035	465 1,187,055	468 1,224,234
		43 123,768	20 51,840	39 105,705	22 63,666	94 67,230
						46 103,566
116 142,961	70 81,798					
22 33,777	67 123,731	68 151,878	48 79,304	53 105,902	66 138,138	156 315,035
	18 12,442				2 540	
		34 64,977		65 123,226	62 120,342	
21 29,897	6 9,504					
49 68,040	30 31,752	30 13,608	60 36,288	50 23,112	50 22,680	90 40,824
		7 12,749				
						1,316 1,225,573

## (3) 鮮 魚

産地	合計	1 月	2 月	3 月	4 月	5 月
なまこ ( 続 )						
平均価格	840	895	581	716	270	
石 川	98 149,364	76 121,932	22 27,432			
愛 知	949 1,381,935	205 372,330	162 175,986	93 66,657		
兵 庫	162 264,168					
広 島	1,415 410,821	400 115,641	330 95,337		20 5,400	
う に						
合 計	4,912 61,778,388	280 3,938,771	226 2,683,557	394 5,660,993	410 5,661,247	735 4,289,042
平均価格	12,577	14,067	11,874	14,368	13,807	5,835
岐 阜	14 321,786	4 128,682		2 56,160		
北海道	1,612 28,532,423	85 1,492,938	111 1,345,356	183 3,247,722	162 2,695,961	133 1,555,092
岩 手	27 17,431					18 12,247
東 京	1,466 22,822,075	113 1,707,588	34 590,733	113 1,530,641	116 1,725,446	99 1,571,287
愛 知	1,280 2,526,336	41 152,442	32 90,396	63 223,776	68 158,490	435 425,196
和歌山	451 7,530,516	25 454,140	49 657,072	33 602,694	64 1,081,350	50 725,220
山 口	62 27,821	12 2,981				
の り						
合 計	5,101 2,848,367	491 385,835	652 699,094	628 582,772	528 373,872	385 98,810
平均価格	558	785	1,072	927	708	256
静 岡	2,011 1,079,500	237 155,520	262 219,996	273 198,125	237 169,277	31 25,164
愛 知	626 87,533	131 10,589	111 8,391	132 10,665	65 4,914	
三 重	644 1,444,252	83 216,702	189 460,987	143 356,054	76 169,225	34 49,540
山 口	1,660 123,034	40 3,024	80 2,592	60 3,672	120 9,072	320 24,106
熊 本	160 114,048		10 7,128	20 14,256	30 21,384	
わかめ						
合 計	91,787 31,575,241	6,081 2,139,135	7,172 2,378,035	8,645 2,890,426	8,400 2,908,900	8,839 3,030,049
平均価格	344	351	331	334	346	342



単位 上段 数量 = K g  
下段 金額 = 円

6 月	7 月	8 月	9 月	1 0 月	1 1 月	1 2 月
						931
						489 766,962
						162 264,168
						665 194,443
337 3,929,877 11,661 4 30,672 130 1,591,218 9 5,184 91 1,281,663 45 103,950 58 917,190	437 5,668,380 12,971 1 23,328 192 2,573,964 101 1,636,362 56 190,296 87 1,244,430	387 6,113,070 15,796 130 2,387,556 159 2,558,790 38 190,620 40 966,168 20 9,936	219 3,675,262 16,782 87 1,339,308 77 1,416,172 10 37,530 45 882,252	244 4,485,683 18,383 109 2,791,746 89 1,617,473 46 76,464	261 4,394,120 16,835 1 42,120 132 2,626,128 88 1,621,004 30 99,900 10 4,968	982 11,278,386 11,485 2 40,824 158 4,885,434 386 5,564,916 416 777,276 20 9,936
742 129,816 174 30 25,920	395 121,770 308 97 59,346	212 96,552 455 37 30,348 30 2,268	126 73,354 582 51 21,384 30 2,430	102 75,060 735 71 58,104 21 2,700	275 98,064 356 214 66,474 31 3,078	565 113,368 200 471 49,842 75 42,498
22 42,768 680 54,000 10 7,128	18 28,512 260 19,656 20 14,256	25 42,768 100 6,912 20 14,256	25 35,284	10 14,256	10 14,256	9 13,900 10 7,128
8,077 2,824,025 349	8,537 2,970,073 347	7,268 2,607,031 358	7,430 2,506,379 337	7,607 2,596,303 341	7,266 2,504,714 344	6,465 2,220,171 343

## (3) 鮮 魚

産地	合計	1 月	2 月	3 月	4 月	5 月
わかめ ( 続 )						
岐 阜	5 2,441					
宮 城	80 12,636	20 5,184		60 7,452		
富 山	2 1,188					2 1,188
愛 知	1,574 553,273	379 122,602	513 176,515	584 182,822	27 11,502	20 14,429
三 重	6 4,190					4 2,764
大 阪	9,889 8,636,805	673 575,138	772 655,527	937 805,820	914 796,698	918 835,934
兵 庫	1,083 205,524		90 16,524	90 16,524	210 39,852	213 40,284
広 島	65 119,654	4 7,256	4 7,256	3 5,442	4 7,256	2 3,628
山 口	79,010 22,007,346	4,938 1,400,011	5,793 1,522,213	6,965 1,869,126	7,245 2,053,592	7,680 2,131,822
愛 媛	6 3,240			6 3,240		
福 岡	67 28,944	67 28,944				
こんぶ						
合 計	43,351 15,641,699	4,229 1,418,436	3,461 1,300,888	3,804 1,345,101	3,332 1,225,710	2,696 1,171,927
平均価格	360	335	375	353	367	434
岐 阜	18 3,888					
北海道	166 27,454					142 23,566
宮 城	832 221,996	92 20,133	56 15,467	80 18,576	82 25,966	80 18,577
東 京	15,533 2,971,375	2,080 398,769	1,472 285,059	1,697 269,412	978 189,958	
新 潟	3,361 572,700	354 59,618	264 45,428	276 47,499	312 53,462	228 39,272
愛 知	46 29,938					
三 重	10,636 8,781,200	785 730,350	850 773,604	836 796,176	753 688,727	850 752,771
兵 庫	864 174,874					
山 口	11,719 2,632,770	918 209,566	819 181,330	909 200,478	1,207 267,597	1,386 311,821
香 川	160 186,624					
愛 媛	16 38,880			6 12,960		10 25,920

単位 上段 数量 = K g  
下段 金額 = 円

6 月	7 月	8 月	9 月	1 0 月	1 1 月	1 2 月
5 2,441						
14 12,690	11 9,936	7 5,821	9 8,100	7 6,264	3 2,592	
	2 1,426					
862 770,076	931 799,479	886 792,011	765 653,128	792 676,894	760 683,236	679 592,864
120 23,328		30 5,508	120 23,004	90 17,496	60 11,988	60 11,016
7 13,218	4 7,321	6 10,950	9 17,416	8 14,513	5 9,070	9 16,328
7,069 2,002,272	7,589 2,151,911	6,339 1,792,741	6,527 1,804,731	6,710 1,881,136	6,438 1,797,828	5,717 1,599,963
3,490 1,126,856	4,227 1,419,528	4,460 1,379,357	3,182 1,186,095	3,345 1,292,538	4,980 1,623,808	2,145 1,151,455
322	335	309	372	386	326	536
		18 3,888				
24 3,888						
50 14,690	62 16,244	56 15,466	66 20,866	92 20,327	66 20,931	50 14,753
272 52,159	1,936 372,166	2,464 488,632	960 184,378	1,098 216,994	2,576 513,848	
342 58,516	258 44,199	282 47,888	318 53,883	252 42,999	277 46,140	198 33,796
			46 29,938			
1,713 753,678	879 745,524	677 615,341	721 672,786	851 772,578	990 790,949	731 688,716
	48 8,986			224 46,310	288 62,208	304 57,370
1,089 243,925	1,044 232,409	963 208,142	1,071 224,244	828 193,330	783 189,732	702 170,196
						160 186,624

## (3) 鮮 魚

産地	合計	1 月	2 月	3 月	4 月	5 月
その他鮮魚						
合 計	87,358 55,591,008	4,675 3,469,075	4,771 3,432,678	6,641 4,675,012	7,309 5,053,693	8,841 4,512,176
平均価格	636	742	719	703	691	510
岐 阜	1,170 1,089,525	321 236,277	4 4,001	302 209,477	153 104,781	29 22,604
北海道	532 145,959			10 1,231	143 28,329	56 18,706
岩 手	805 216,412	17 2,290	30 8,100	118 31,860	108 29,484	168 45,360
宮 城	4,476 3,481,907	140 125,334	255 164,678	763 246,860	626 286,653	361 261,651
秋 田	23,435 1,403,699			550 29,160	1,350 71,075	3,245 156,060
茨 城	6 6,966					
千 葉	1,222 2,149,309	86 145,190	98 180,475	212 374,791	278 475,639	161 281,750
東 京	421 462,533		48 39,701	72 62,597	29 96,293	64 60,197
新 潟	89 74,972	6 1,594	59 12,003	12 14,160	6 4,298	
石 川	43,200	43,200				
福 井	2,084 2,563,666	117 157,626	179 254,599	219 257,656	250 320,760	196 215,395
長 野	785 1,232,420	47 85,188	77 115,342	59 101,442	85 128,388	56 94,951
静 岡	1,611 1,800,184	80 68,040	70 61,020	70 59,940	70 84,780	70 104,004
愛 知	17,484 16,988,979	1,249 1,150,957	1,205 1,058,070	1,553 1,505,467	1,590 1,514,498	1,590 1,413,351
三 重	7,392 4,185,892	352 211,939	439 270,538	529 336,825	673 391,787	572 347,852
滋 賀	1,337 1,949,610	89 118,465	121 133,154	139 227,621	138 216,681	82 146,472
京 都	8 3,024					
大 阪	3,420 2,230,138	431 111,064	80 27,646	121 42,852	114 41,115	219 142,817
兵 庫	109 302,972		30 14,256		10 8,186	
和歌山	114 23,145			44 9,504	5 1,350	52 9,569
鳥 取	50 9,450		10 2,754			
島 根	27 8,457					
岡 山	50 242,194	6 54,000			21 45,068	
山 口	8,210 4,793,104	172 100,644	167 99,029	663 455,923	906 565,434	955 582,272

単位 上段 数量 = K g  
下段 金額 = 円

6 月	7 月	8 月	9 月	1 0 月	1 1 月	1 2 月
11,362 4,993,661	13,985 5,634,378	10,762 5,613,798	5,435 4,117,240	5,091 5,311,426	4,522 4,818,986	3,964 3,958,885
439	402	521	757	1,043	1,065	998
86 68,186	31 38,519	25 34,020	89 108,378	76 60,663	41 146,254	13 56,365
211 50,842	41 10,272		9 1,274	17 24,073	45 11,232	
244 64,066	48 11,924		24 7,776			48 15,552
215 200,496	220 216,832	1,128 1,165,250	163 175,981	145 163,404	280 277,074	180 197,694
4,750 298,620	8,025 521,608	4,665 294,020	650 29,700	200 3,456		
	6 6,966					
125 218,834			74 16,027	18 46,440	123 301,299	47 108,864
20 16,200	44 44,924	2 5,897	20 16,200	65 62,135	32 28,093	25 30,296
	11,232	13,608	2,765		11,059	6 1,510
172 220,093	152 199,368	148 172,357	173 188,514	156 190,712	176 192,618	146 193,968
53 89,941	57 95,827	99 135,257	44 73,999	70 100,611	49 84,048	89 127,426
147 133,531	192 355,654	201 266,032	189 137,506	281 260,518	154 191,657	87 77,502
1,784 1,661,221	1,885 1,904,956	1,488 1,459,739	942 922,346	1,379 1,236,802	1,367 1,425,552	1,452 1,736,020
853 493,602	856 433,270	819 437,875	782 389,937	730 376,391	456 234,443	331 261,433
106 150,403	92 154,926	123 181,679	105 138,779	110 148,393	114 172,420	118 160,617
				8 3,024		
228 141,694	350 289,870	521 408,130	710 578,554	240 166,209	187 109,725	219 170,462
					69 280,530	
7 1,944	6 778					
40 6,696						
27 8,457						
5 33,696	10 33,728			8 56,667	19,035	
1,182 521,212	740 434,387	720 433,875	746 442,644	686 411,642	719 418,294	554 327,748

## (3) 鮮 魚

産地	合計	1 月	2 月	3 月	4 月	5 月
その他鮮魚 ( 続 )						
香 川	175 3,780					
愛 媛	301 2,118,544				2 4,990	1 4,822
高 知	137 281,707					
福 岡	9,038 5,662,729	1,434 712,277	1,618 830,323	734 503,439	596 397,260	646 397,912
佐 賀	1,165 1,319,080	85 96,390	55 68,861	89 106,974	95 115,344	90 96,768
熊 本	253 287,064	24 25,920	21 22,680	15 16,200	27 39,528	18 19,440
大 分	651 184,896	19 22,680	5 7,128	5 6,480	15 20,736	5 6,480
宮 崎	113 16,978			110 11,956		
鹿 児 島	652 179,237		200 58,320	252 62,597		200 58,320
沖 縄	36 129,276				19 61,236	5 22,680
すけそうこ						
合 計	1,817 2,074,735	266 357,944	97 135,605	278 140,518	24 32,184	
平均価格	1,141	1,345	1,397	505	1,341	
岐 阜	3 12,312	3 12,312				
北海道	1,771 2,031,719	259 342,846	97 135,605	278 140,518	24 32,184	
愛 知	32 24,818	4 2,786				
山 口	11 5,886					
さけこ						
合 計	284 2,350,944					
平均価格	8,277					
北海道	112 820,368					
愛 知	12 137,376					
兵 庫	160 1,393,200					
しらこ						
合 計	4,201 9,232,542	1,069 1,565,028	322 708,685	57 91,530	9 21,708	3 3,499
平均価格	2,197	1,464	2,200	1,605	2,412	1,166

単位 上段 数量 = K g  
下段 金額 = 円

6 月	7 月	8 月	9 月	1 0 月	1 1 月	1 2 月
175 3,780	10 14,904	12 34,344	43 305,208	177 1,389,204	46 350,168	10 14,904
	91 171,741		46 109,966			
678 446,570	760 502,278	570 402,749	486 330,908	562 397,404	550 437,343	404 304,266
106 89,273	115 122,310	115 132,030	105 101,898	120 162,648	85 96,390	105 130,194
27 29,160	21 22,680	24 25,920	26 29,808	15 16,200	15 16,200	20 23,328
116 22,464	228 17,280	100 6,480	9 9,072	25 29,808	14 15,552	110 20,736
				3 5,022		
5 22,680	5 18,144	2 4,536				
				65 104,620	207 356,530	880 947,334
				1,609	1,722	1,076
				54 98,734	194 343,948	865 937,884
					13 12,582	15 9,450
				11 5,886		
			31 235,008	82 644,760	49 380,160	122 1,091,016
			7,580	7,862	7,758	8,942
			31 235,008	62 457,920	19 127,440	
						12 137,376
				20 186,840	30 252,720	110 953,640
			60 18,986	530 949,774	869 2,120,170	1,282 3,753,162
			316	1,792	2,439	2,927

## (3) 鮮 魚

産地	合計	1 月	2 月	3 月	4 月	5 月
しらこ ( 続 )						
北海道	3,484 7,838,424	859 1,068,714	288 633,085	1 2,592		
宮 城	146 454,702	76 313,848	9 15,336			
千 葉	27 34,020	18 31,104	9 2,916			
東 京	86 28,620	80 15,660			6 12,960	
愛 知	398 686,210	33 67,662	16 57,348	4 12,312	3 8,748	3 3,499
山 口	60 190,566	3 68,040		52 76,626		
あんこうきも						
合 計	393 376,856	84 83,636	40 14,256			34 77,976
平均価格	958	995	356			2,293
北海道	67 134,363					34 77,976
埼 玉	30 66,204	30 66,204				
東 京	216 147,777	14 3,176				
兵 庫	80 28,512	40 14,256	40 14,256			
その他魚卵						
合 計	12,973 5,839,869	754 395,174	1,008 411,296	1,028 341,479	1,104 342,386	1,153 324,358
平均価格	450	524	408	332	310	281
岐 阜	468 1,919,376	18 73,872	39 160,056	36 147,744	36 147,744	27 110,808
北海道	11,508 2,315,609	558 100,995	900 160,445	954 171,563	1,056 187,860	1,098 197,609
東 京	205 248,431	72 47,411	12 6,782			
新 潟	5 778					
静 岡	10 1,080	10 1,080				
愛 知	447 348,737	48 33,792	25 11,005	34 14,882	12 6,782	28 15,941
大 阪	238 635,850	38 103,464	32 73,008	4 7,290		
兵 庫	72 305,208					
愛 媛	20 64,800	10 34,560				



単位 上段 数量 = K g  
下段 金額 = 円

6 月	7 月	8 月	9 月	1 0 月	1 1 月	1 2 月
				458 866,246	768 1,903,511	1,110 3,364,276
				26 44,086	17 34,668	18 46,764
			60 18,986	46 39,442	84 181,991	149 296,222
						5 45,900
27 45,803	6 10,584			12 9,072	72 42,714	118 92,815
1,696	1,764			756	593	786
27 45,803	6 10,584					
				12 9,072	72 42,714	118 92,815
1,108 302,297	1,004 305,123	1,118 319,271	1,082 412,098	1,040 681,707	1,201 972,875	1,373 1,031,805
272	303	285	380	655	810	751
24 98,496	21 86,184	30 123,120	21 86,184	39 160,056	63 258,552	114 466,560
1,074 193,109	942 168,871	1,080 194,337	1,026 279,194	892 316,949	906 163,977	1,022 180,700
			9 32,400	40 99,900	24 18,900	48 43,038
					5 778	
10 10,692	41 50,068	8 1,814	26 14,320	47 37,194	53 44,452	115 107,795
				22 67,608	68 150,768	74 233,712
					72 305,208	
					10 30,240	

## (3) 鮮 魚

産地	合計	1 月	2 月	3 月	4 月	5 月
あさり						
合 計	48,526 36,043,481	3,053 1,830,135	5,184 3,187,149	8,999 6,816,089	7,520 6,045,705	6,173 4,800,951
平均価格	742	599	614	757	803	777
岐 阜	174 264,384			70 197,640		100 63,720
北海道	3,267 3,232,440	125 147,150	135 156,330	205 224,640	285 289,170	390 381,510
秋 田	45 32,130					
東 京	30 33,480					
静 岡	36 16,200	26 10,800		10 5,400		
愛 知	34,216 24,888,247	1,704 1,258,631	2,768 1,960,571	5,427 3,862,667	5,393 3,840,615	3,970 2,841,097
三 重	10,758 7,576,600	1,198 413,554	2,281 1,070,248	3,287 2,525,742	1,842 1,915,920	1,713 1,514,624
はまぐり						
合 計	14,155 15,781,529	734 775,493	1,344 1,552,568	2,775 3,021,167	1,468 1,762,130	1,227 1,226,402
平均価格	1,114	1,056	1,155	1,088	1,200	999
岐 阜	2 8,666	2 8,666				
千 葉	5,241 6,468,559	250 288,090	444 559,926	627 935,550	684 964,526	735 737,068
東 京	37 68,472		37 68,472			
愛 知	792 1,181,000	26 23,803	68 83,452	150 231,961	60 88,074	22 21,179
三 重	8,089 8,049,367	456 454,934	795 840,718	1,998 1,853,656	724 709,530	470 468,155
兵 庫	-11					
福 岡	5 5,465					
あかかい						
合 計	3,775 5,426,155	298 442,908	309 470,664	373 716,850	389 555,795	262 370,548
平均価格	1,437	1,486	1,523	1,921	1,428	1,414
北海道	13,608			13,608		
千 葉	2,423 3,257,871	225 303,156	210 283,608	230 347,004	255 342,684	225 299,808
静 岡	374 556,416	43 74,412	20 28,620	33 45,792	36 51,516	29 41,148
愛 知	450 1,071,085	30 65,340	79 158,436	110 310,446	63 130,275	8 29,592

単位 上段 数量 = K g  
下段 金額 = 円

6 月	7 月	8 月	9 月	1 0 月	1 1 月	1 2 月
3,562 2,644,619 742	2,633 1,996,542 758	2,226 1,650,559 741	2,180 1,651,439 757	2,595 1,988,237 766	2,107 1,636,848 776	2,294 1,795,208 782
	2 1,404		2 1,620			
535 493,992 45 32,130 10 9,180	431 375,057	66 60,723	290 267,030	285 278,100	255 257,850	265 300,888
2,789 2,054,345 183 54,972	2,053 1,564,029 147 56,052	2,153 1,587,784 7 2,052	1,868 1,358,489	2,310 1,710,137	1,842 1,378,782 10 216	1,939 1,471,100 90 23,220
681 657,966 966	928 956,222 1,030	572 676,887 1,183	439 438,458 998	944 1,049,913 1,112	1,205 1,491,742 1,237	1,838 2,172,581 1,182
355 351,702 6 6,512 320 299,752	345 395,496 6 6,641 577 554,085	325 391,068 27 46,336 220 239,483	296 301,590 143 136,868	380 468,592 51 59,572 508 516,284 5 5,465	370 475,551 223 363,375 623 652,816 -11	430 599,400 153 250,095 1,255 1,323,086
278 342,306 1,231	226 323,784 1,432	64 76,356 1,193	71 103,788 1,461	391 479,464 1,226	438 551,037 1,258	676 992,655 1,468
156 220,104 32 46,332 15 19,710	155 227,664 48 60,912 8 25,488	28 38,340 6 19,440	40 52,272 25 37,800 2 9,180	221 290,680 32 59,400 18 20,952	291 367,307 32 50,220 39 50,782	415 523,584 16 21,924 72 231,444

## (3) 鮮 魚

産地	合計	1 月	2 月	3 月	4 月	5 月
あかかい ( 続 )						
福岡	491 472,932				35 31,320	
大分	37 54,243					
ほたてかい						
合計	10,279 9,008,973	563 516,921	810 865,988	1,375 1,173,258	1,072 1,006,440	1,129 752,922
平均価格	876	918	1,069	853	938	666
岐阜	13 2,948					
北海道	2,111 4,030,009	99 274,752	384 600,156	657 895,698	324 685,368	143 312,995
青森	210 326,592		10 15,552	20 31,104	20 31,104	20 31,104
宮城	2,022 1,562,274	275 113,616	250 104,112	20 8,532	186 80,892	352 202,932
東京	600 387,050	88 46,224	48 33,696	40 23,760	72 44,064	48 28,512
静岡	4 5,724					
愛知	5,287 2,675,044	101 82,329	118 112,472	618 210,384	470 165,012	566 177,379
徳島	20 3,780			20 3,780		
長崎	12 15,552					
セルカキ						
合計	33,292 6,088,463	5,138 616,086	6,015 790,776	6,030 866,322	3,643 458,028	189 80,136
平均価格	182	119	131	143	125	424
宮城	813 528,336					
東京	732 620,590	54 44,712	150 132,192	230 143,208	126 102,708	
愛知	12,730 1,616,053	2,109 181,980	2,440 186,030	2,370 192,618	1,060 85,536	80 12,744
兵庫	16,260 1,265,382	2,760 223,074	3,120 250,614	3,000 205,416	2,280 156,492	
岡山	1,382 1,148,904	215 166,320	305 221,940	430 325,080	80 60,480	
広島	60 46,656					48 20,736
山口	887 589,680				2	
徳島	233 159,570					11 14,256
福岡	15 2,592				15 2,592	

単位 上段 数量 = K g  
下段 金額 = 円

6 月	7 月	8 月	9 月	1 0 月	1 1 月	1 2 月
75 56,160	15 9,720	30 18,576	4 4,536	120 108,432	76 82,728	136 161,460
						37 54,243
1,136 591,223	850 1,007,448	1,433 1,071,414	243 261,846	434 474,422	465 523,617	769 763,474
520	1,185	747	1,077	1,093	1,126	992
	13 2,948					
126 222,350	145 335,556	32 76,788		78 220,860	56 174,150	67 231,336
10 15,552	30 46,656	20 31,104	10 15,552	30 46,656	20 31,104	20 31,104
53 151,956	83 267,678	623 463,050	153 143,586	27 25,920		
56 36,288	168 117,396	32 23,155	16 11,232	32 22,723		
						4 5,724
891 165,077	411 237,214	726 477,317	64 91,476	267 158,263	389 318,363	666 479,758
						12 15,552
89 47,682	121 94,932	150 114,210	76 31,428	1,446 431,352	4,167 1,217,047	6,228 1,340,464
535	784	761	413	298	292	215
10 3,240				386 252,288	417 272,808	
					96 99,922	76 97,848
25 5,670	53 36,612	66 62,856		1,035 146,664	2,247 315,441	1,245 389,902
					750 64,476	4,350 365,310
					75 69,120	277 305,964
					12 25,920	
			10 6,480	25 32,400	570 369,360	280 181,440
4 10,692	68 58,320	84 51,354	66 24,948			

## (3) 鮮 魚

産地	合計	1 月	2 月	3 月	4 月	5 月
セルカキ ( 続 )						
宮 崎	180 110,700				80 50,220	50 32,400
しじみ						
合 計	16,680 13,232,282	736 668,962	867 749,677	960 829,212	1,462 1,167,066	1,520 1,188,855
平均価格	793	908	864	863	798	782
岐 阜	1,764 1,188,690				224 148,067	471 332,770
茨 城	829 776,088	15 26,892	5 4,860		15 16,200	
愛 知	573 475,042	18 19,710	25 30,213	41 50,101	25 28,836	22 25,369
三 重	7,787 6,866,670	603 557,560	477 447,952	499 469,043	864 740,059	620 558,362
島 根	5,727 3,925,792	100 64,800	360 266,652	420 310,068	334 233,904	407 272,354
あわび						
合 計	2,654 11,435,880	117 561,509	144 619,121	298 1,074,878	216 799,606	181 700,129
平均価格	4,308	4,799	4,299	3,606	3,701	3,868
岐 阜	7 37,919		6 35,219			
北海道	24,300					
千 葉	91 202,393			19 38,708	40 89,597	32 74,088
東 京	35 143,964			16 35,964		
静 岡	1,279 6,104,883	67 326,765	65 303,102	97 456,754	85 401,740	47 216,626
愛 知	1,088 4,182,816	36 134,936	64 239,976	154 488,415	85 289,477	96 373,451
京 都	13 108,610	10 86,416	3 22,194			
山 口	136 605,162	4 13,392	6 18,630	12 55,037	6 18,792	6 35,964
大 分	5 25,833					
さざえ						
合 計	5,196 5,584,286	194 198,380	215 210,540	433 414,578	609 688,684	489 555,519
平均価格	1,074	1,022	979	957	1,130	1,136
岐 阜	1 1,620					
石 川	25 20,466		5 3,186	10 7,560	10 9,720	

単位 上段 数量 = K g  
下段 金額 = 円

6 月	7 月	8 月	9 月	1 0 月	1 1 月	1 2 月
50 28,080						
1,536 1,194,698 777 357 243,302 50 46,008 49 56,646 605 528,068 475 320,674	2,749 1,966,606 715 281 183,968 259 220,320 248 134,190 777 626,500 1,184 801,628	1,652 1,265,757 766 219 142,819 120 108,540 78 52,250 638 556,178 597 405,970	1,431 1,140,230 796 116 75,362 112 98,874 6 6,804 693 619,596 504 339,594	1,440 1,162,513 807 96 62,402 148 142,830 702 624,317 494 332,964	1,222 992,715 812 90 94,284 33 38,264 639 550,369 460 309,798	1,105 905,991 819 15 17,280 28 32,659 670 588,666 392 267,386
142 554,449 3,904	223 895,285 4,014 1 2,700	185 769,202 4,157	153 615,636 4,023	263 1,214,659 4,618	296 1,519,927 5,134	436 2,111,479 4,842 24,300 9 48,600 305 1,503,585 79 383,189 43 151,805
44 186,456 93 342,160 5 25,833	82 383,849 134 488,324 6 20,412	75 342,565 100 362,701 4,536	52 247,482 96 332,487 5 35,667	165 755,492 98 459,167	195 980,467 53 288,533 48 250,927	470 446,149 949 1,620
470 446,149 949	880 774,890 880 1,620	645 725,993 1,125	142 163,458 1,151	390 478,440 1,226	326 394,956 1,211	403 532,699 1,321

## (3) 鮮 魚

産地	合計	1 月	2 月	3 月	4 月	5 月
さざえ ( 続 )						
福 井	200 127,579	24 15,552	24 14,602	4 3,421		
静 岡	80 77,058					
愛 知	1,095 1,068,980	19 20,828	25 25,039	51 49,054	91 105,203	79 85,417
京 都	60 32,994					
鳥 取	270 229,770					
島 根	477 345,060	10 7,020	41 24,861	140 84,748	188 150,919	18 17,302
山 口	1,567 1,967,307	30 39,420	40 51,322	137 164,603	194 272,096	281 319,204
長 崎	1,406 1,699,682	111 115,560	80 91,530	91 105,192	126 150,746	111 133,596
大 分	15 13,770					
その他殻付貝						
合 計	10,410 9,590,316	647 486,432	658 690,466	994 1,006,906	1,574 1,108,609	878 758,776
平均価格	921	751	1,049	1,012	704	864
岐 阜	5 2,052					
北海道	2,176 1,275,512	181 111,294	166 176,904	137 168,426	643 175,500	207 117,234
宮 城	535 154,116	215 46,710	4 4,428	129 33,696		45 10,746
千 葉	152 82,404				35 20,196	40 16,578
東 京	1,112 611,269	59 28,512	27 20,736	196 105,678	217 126,295	82 42,552
新 潟	130 52,812				50 22,032	30 10,800
石 川	59 25,920					14 7,668
福 井	892 2,075,495	81 169,020	66 150,660	77 173,340	82 173,826	73 154,710
静 岡	3 17,172					
愛 知	3,392 3,940,494	101 119,232	375 327,964	390 452,299	428 461,484	267 299,452
三 重	1,434 1,015,413			55 63,990	109 117,396	110 92,340
京 都	109 79,888					
鳥 取	20 9,774		20 9,774			
島 根	158 105,462					



単位 上段 数量 = K g  
下段 金額 = 円

6 月	7 月	8 月	9 月	1 0 月	1 1 月	1 2 月
21 12,248	87 54,540	32 19,008				8 8,208
80 77,058						
213 158,717	202 135,800	89 102,023	27 29,808	75 83,430	95 104,544	129 169,117
	35 18,090	25 14,904				
	185 156,870	55 45,360	30 27,540			
	60 44,280	10 8,640		10 7,290		
75 102,330	140 149,040	244 296,838	45 57,780	65 98,280	140 191,970	176 224,424
66 82,026	170 214,650	190 239,220	40 48,330	240 289,440	91 98,442	90 130,950
15 13,770						
1,253 764,532	1,103 1,016,998	682 803,444	483 469,671	868 805,124	650 793,788	620 885,570
610	922	1,178	972	927	1,221	1,428
						5 2,052
441 106,196	132 146,556	83 103,896	86 103,086	50 29,700	50 36,720	
	36 10,584	28 5,832			6 3,564	72 38,556
	15 9,180	15 6,480		27 15,282	10 6,480	10 8,208
64 31,536	69 33,696	60 25,920	20 8,640	183 122,094	70 34,020	65 31,590
20 10,260	30 9,720					
30 12,312	15 5,940					
65 127,926	54 137,268	59 142,187	49 95,526	65 140,130	98 248,562	123 362,340
						3 17,172
297 291,870	358 406,528	241 418,338	132 153,306	299 334,449	271 363,938	233 311,634
119 77,868	220 131,976	188 94,527	191 105,603	198 125,831	145 100,504	99 105,378
61 40,360	40 33,264	8 6,264				
34 20,196	124 85,266					

## (3) 鮮 魚

産地	合計	1 月	2 月	3 月	4 月	5 月
その他殻付貝 ( 続 )						
岡 山	5 3,645			5 3,645		
広 島	25 17,550					
山 口	56 62,424	10 11,664		5 5,832	10 11,880	
福 岡	72 17,496					
宮 崎	75 41,418					10 6,696
むきあかかい						
合 計	1,562 2,010,651	128 191,440	141 206,852	177 270,540	238 349,223	188 255,172
平均価格	1,287	1,495	1,467	1,528	1,467	1,357
千 葉	334 509,078	50 79,660	67 91,616	69 105,894	73 124,372	63 95,170
東 京	394 400,680	8 9,666			48 51,948	36 38,016
静 岡	489 757,750	55 83,754	64 105,138	93 159,408	90 155,866	57 91,314
愛 知	51 22,815			15 5,238	15 2,835	
長 崎	207 220,482	8 9,882	10 10,098			32 30,672
大 分	87 99,846	7 8,478			12 14,202	
むきほたてかい						
合 計	10,155 21,521,073	880 1,584,514	1,049 1,503,520	1,213 1,695,806	1,276 1,893,336	908 1,630,517
平均価格	2,119	1,800	1,433	1,398	1,483	1,795
岐 阜	8 33,588					
北海道	3,006 9,487,012	129 433,728	192 535,842	262 654,351	337 743,299	259 538,218
青 森	192 44,712	72 15,552		120 29,160		
宮 城	2,003 8,567,240	211 899,478	155 668,304	161 731,538	178 830,736	204 855,932
東 京	2,324 446,353	288 55,914	517 97,198	439 83,852	576 111,585	288 55,813
福 井	134 164,376	8 7,992	6 6,480	12 12,960	36 38,124	6 10,368
愛 知	2,292 2,694,330	160 168,869	167 192,715	147 169,949	149 169,592	151 170,186
広 島	100 63,504					
山 口	24 5,962	12 2,981	12 2,981			

単位 上段 数量 = K g  
下段 金額 = 円

6 月	7 月	8 月	9 月	1 0 月	1 1 月	1 2 月
5 3,510	10 7,020		5 3,510	5 3,510	31 33,048	10 8,640
72 17,496						
45 25,002				10 1,080		
112 128,358	162 172,746	105 113,130	53 49,410	74 75,978	80 87,534	104 110,268
1,146	1,066	1,077	932	1,026	1,094	1,060
12 12,366						
48 49,842	71 72,576	85 88,560	48 45,522	26 25,326	12 9,504	12 9,720
46 60,318	71 87,102	8 10,962	5 3,888			
	10 3,024				5,400	11 6,318
4 3,402		12 13,608		12 13,608	68 72,630	61 66,582
2 2,430	10 10,044			36 37,044		20 27,648
746 1,395,231	643 1,794,658	579 1,655,478	429 1,329,912	791 2,157,192	579 1,826,345	1,062 3,054,564
1,870	2,791	2,859	3,100	2,727	3,154	2,876
						8 33,588
159 500,796	230 775,818	134 438,372	166 570,942	266 900,558	335 1,358,370	537 2,036,718
168 665,820	187 763,398	251 1,003,914	162 625,914	204 907,038	49 222,210	73 392,958
216 41,991						
18 25,380	24 31,536	6 7,776	6 7,776	6 8,208	6 7,776	
85 97,740	202 223,906	188 205,416	95 125,280	315 341,388	189 237,989	444 591,300
100 63,504						

## (3) 鮮 魚

産地	合計	1 月	2 月	3 月	4 月	5 月
むきほたてかい ( 続 )						
福 岡	72 13,996			72 13,996		
むきかき						
合 計	195,239 89,164,615	41,786 16,471,627	38,462 13,899,785	18,395 7,651,851	733 474,595	616 338,537
平均価格	456	394	361	415	647	549
岐 阜	2 2,160					
北海道	17,822 4,231,515	1,041 246,240	570 121,824	660 162,756	480 118,260	261 60,156
宮 城	50 14,796	50 14,796				
東 京	20 11,880				20 11,880	
愛 知	1,122 428,951	37 53,892	29 37,800	8 12,744	29 11,664	200 45,468
三 重	178 120,096	22 34,398	6 9,234	130 63,504	20 12,960	
京 都	681 1,016,181				35 59,810	150 226,973
兵 庫	4,695 5,299,052	810 1,108,286	892 1,023,344	225 356,866		
鳥 取	86 67,878					
島 根	56 98,010	6 10,800	24 35,802	26 51,408		
岡 山	52,210 21,537,569	12,231 4,749,894	10,761 3,925,207	5,610 1,946,722		
広 島	116,841 54,699,781	27,331 9,938,879	25,978 8,541,158	11,646 4,952,875	149 260,021	
山 口	1,131 1,144,590	258 314,442	202 205,416	90 104,976		
徳 島	345 492,156					5 5,940
とりかい						
合 計	2,029 2,650,300	30 25,920	196 317,520	210 204,120	311 482,059	240 278,079
平均価格	1,306	864	1,620	972	1,550	1,158
愛 知	1,288 1,213,144	30 25,920	180 174,960	210 204,120	216 211,465	152 143,619
三 重	439 687,636				12 29,916	73 48,600
大 阪	60 45,360				60 45,360	
香 川	150 9,720					
長 崎	92 694,440		16 142,560		23 195,318	15 85,860

単位 上段 数量 = K g  
下段 金額 = 円

6 月	7 月	8 月	9 月	1 0 月	1 1 月	1 2 月
667 427, 831	1, 194 887, 728	1, 614 553, 630	2, 215 614, 066	15, 469 7, 793, 367	33, 331 17, 255, 137	40, 757 22, 796, 461
641	743	343	277	503	517	559
						2 2, 160
270 75, 924	311 60, 696	1, 284 252, 515	1, 835 360, 914	3, 880 975, 888	4, 181 1, 068, 357	3, 049 727, 985
177 42, 401	382 130, 227	140 37, 542	25 7, 560	30 9, 072	26 23, 220	39 17, 361
155 229, 370	250 372, 859	85 118, 313				6 8, 856
			350 240, 840	620 580, 101	935 989, 711	863 999, 904
	76 61, 398	10 6, 480				
				222 322, 272	9, 446 4, 180, 156	13, 940 6, 413, 318
				10, 460 5, 629, 176	18, 536 10, 847, 115	22, 741 14, 530, 557
				257 276, 858	207 146, 578	117 96, 320
65 80, 136	175 262, 548	95 138, 780	5 4, 752			
583 484, 056	143 350, 028	70 123, 120		90 84, 240	85 198, 828	71 102, 330
830	2, 447	1, 758		936	2, 339	1, 441
85 71, 388	135 111, 456	60 58, 320		90 84, 240	65 63, 828	65 63, 828
348 402, 948	3 173, 772					3 32, 400
150 9, 720						
	5 64, 800	10 64, 800			20 135, 000	3 6, 102

## (3) 鮮 魚

産地	合計	1 月	2 月	3 月	4 月	5 月
その他むき貝						
合 計	409 657,093		106 108,216	158 260,139	109 252,450	14 21,600
平均価格	1,606		1,020	1,646	2,316	1,542
愛 知	120 39,474		60 20,520	30 8,208	30 10,746	
三 重	289 617,619		46 87,696	128 251,931	79 241,704	14 21,600
こ い						
合 計	276 328,198	18 16,326	20 21,316	21 34,927	27 42,637	30 41,283
平均価格	1,189	907	1,065	1,663	1,579	1,376
岐 阜	1 1,404					
長 野	275 326,794	18 16,326	20 21,316	21 34,927	27 42,637	30 41,283
ふ な						
合 計	1,216 515,140	248 110,418	230 101,543	181 68,682		
平均価格	423	445	441	379		
岐 阜	1,176 503,260	248 110,418	230 101,543	141 56,802		
滋 賀	40 11,880			40 11,880		
養殖あゆ						
合 計	92,173 94,613,433	44 76,032	36 87,696	780 1,297,836	3,673 5,054,098	6,979 8,503,617
平均価格	1,026	1,728	2,436	1,663	1,376	1,218
岐 阜	59,896 54,359,121			284 371,196	1,724 2,196,094	3,772 4,607,949
愛 知	22,665 30,569,271			299 458,676	1,569 2,033,424	2,509 2,811,996
滋 賀	5,337 6,690,244	44 76,032	36 87,696	197 467,964	369 811,836	684 1,068,552
和歌山	112 188,352					
徳 島	4,163 2,806,445				11 12,744	14 15,120
にじます						
合 計	7,728 5,020,448	146 149,342	193 186,128	327 410,378	844 714,420	788 634,446
平均価格	649	1,022	964	1,254	846	805
岐 阜	36 7,020				35 6,912	

単位 上段 数量 = K g  
下段 金額 = 円

6 月	7 月	8 月	9 月	1 0 月	1 1 月	1 2 月
11 5,994 544	7 5,292 756	4 3,402 850				
11 5,994	7 5,292	4 3,402				
28 31,752 1,134	28 33,609 1,200	19 19,265 1,013	20 20,864 1,043	22 22,224 1,010	22 21,770 989	21 22,225 1,058
28 31,752	27 32,205	19 19,265	20 20,864	22 22,224	22 21,770	21 22,225
					354 145,072 409	203 89,425 440
					354 145,072	203 89,425
10,797 11,470,734 1,062	14,227 16,751,492 1,177	16,751 19,162,710 1,143	13,469 12,470,922 925	17,280 13,159,692 761	6,700 4,559,004 680	1,437 2,019,600 1,405
6,104 6,249,074	6,583 7,524,641	9,109 9,984,751	9,852 8,228,034	14,898 9,542,718	6,436 4,156,272	1,134 1,498,392
2,781 3,565,739	4,932 6,755,692	5,436 7,217,910	2,724 3,635,928	1,945 3,329,046	220 326,700	250 434,160
1,507 1,404,281	1,254 1,282,932	976 1,024,391	90 155,520	90 155,520	44 76,032	46 79,488
405 251,640	1,458 1,188,227	32 54,432 1,198 881,226	48 80,352 755 371,088	32 53,568 315 78,840	7 7,560	
622 522,472 839	2,808 669,577 238	612 510,856 834	409 344,736 842	319 280,313 878	304 272,138 895	356 325,642 914
			1 108			

## (3) 鮮 魚

産地	合計	1 月	2 月	3 月	4 月	5 月
にじます ( 続 )						
岩 手	16 14,537					
東 京	3,240	3,240				
福 井	14 6,000					
長 野	4,678 3,995,727	87 78,926	120 102,968	200 175,478	703 582,120	667 555,066
静 岡	584 492,804	48 38,880	48 42,768	72 66,096	92 89,424	108 69,012
愛 知	199 338,688	11 24,408	24 38,448	55 168,804	14 35,964	13 10,368
鳥 取	2,201 158,544		1 1,944			
愛 媛	3,888	3,888				
うなぎ						
合 計	93,375 376,229,470	3,010 12,000,620	3,361 13,341,922	4,331 16,342,513	4,422 16,203,235	5,169 19,624,998
平均価格	4,029	3,986	3,969	3,773	3,664	3,796
岐 阜	7,876 33,928,929	357 1,610,642	347 1,548,970	585 2,372,443	604 2,559,973	612 2,587,512
北海道	1 3,780	1 3,780				
富 山	2 6,480			2 6,480		
静 岡	7,967 27,107,028	100 297,000	20 57,240	330 956,340	359 1,080,054	465 1,511,946
愛 知	77,465 314,946,193	2,543 10,052,046	2,974 11,655,792	3,413 13,005,090	3,459 12,563,208	4,091 15,522,300
兵 庫	27 106,272	9 37,152	17 66,960	1 2,160		
山 口	1 3,240					1 3,240
徳 島	33 114,588					
福 岡	3 12,960		3 12,960			
あまご						
合 計	6,611 5,765,646	211 276,144	803 519,791	1,620 936,120	651 851,731	532 683,844
平均価格	872	1,308	647	577	1,308	1,285
岐 阜	4,639 4,943,505	211 276,144	800 514,769	486 609,567	587 781,758	487 635,676
長 野	30 49,185		3 5,022	3 5,705	2 3,445	
愛 知	45 14,688					



単位 上段 数量 = K g  
下段 金額 = 円

6 月	7 月	8 月	9 月	1 0 月	1 1 月	1 2 月
16 14,537						
4 2,333		10 3,667				
535 452,142	560 471,505	559 473,817	403 341,928	285 253,097	256 229,370	303 279,310
48 38,880	24 23,328	24 19,440		24 19,440	48 42,768	48 42,768
19 14,580	24 18,144	19 13,932	5 2,700	10 7,776		5 3,564
	2,200 156,600					
7,293 28,232,043	28,615 118,191,138	11,496 46,710,252	6,993 28,756,329	6,722 27,554,464	6,072 25,308,324	5,891 23,963,632
3,871	4,130	4,063	4,112	4,099	4,168	4,067
938 3,893,919	1,604 7,215,284	747 3,344,904	667 2,779,899	486 2,036,278	530 2,239,184	399 1,739,921
490 1,611,090	2,021 6,950,772	1,805 6,120,900	405 1,386,990	395 1,351,890	420 1,517,400	1,157 4,265,406
5,864 22,723,794	24,972 103,960,552	8,931 37,201,086	5,920 24,585,984	5,841 24,166,296	5,122 21,551,740	4,335 17,958,305
1 3,240	18 64,530	13 43,362	1 3,456			
230 260,831	210 154,746	596 339,228	284 351,191	552 387,526	544 496,497	378 507,997
1,134	736	569	1,236	702	912	1,343
91 96,120	38 60,696	186 234,317	283 349,876	552 387,526	540 489,607	378 507,449
17 25,932	328		1 1,315		4 6,890	548
	31 10,757	14 3,931				

## (3) 鮮 魚

産地	合計	1 月	2 月	3 月	4 月	5 月
あまご ( 続 )						
三 重	648					648
徳 島	1,897 757,620			1,131 320,848	62 66,528	45 47,520
かわます						
合 計	13 46,116					9 29,268
平均価格	3,547					3,252
岐 阜	13 46,116					9 29,268
天然鮎						
合 計	12,466 35,028,397					262 1,201,716
平均価格	2,809					4,586
岐 阜	12,456 35,016,517					262 1,201,716
滋 賀	10 11,880					
天然小鮎						
合 計	103 73,116					20 19,440
平均価格	709					972
岐 阜	103 73,116					20 19,440
その他淡水魚						
合 計	24,588 66,229,162	1,320 1,115,856	1,260 1,870,128	2,001 4,982,936	2,542 7,170,111	1,592 4,373,540
平均価格	2,693	845	1,484	2,490	2,820	2,747
岐 阜	738 975,844	45 40,176		36 7,344	3 3,780	5 10,260
北海道	383 289,558	186 105,138	120 90,288		23 29,332	10 5,400
青 森	252 207,468					
秋 田	8,937 754,175	762 66,636	780 63,882	1,150 131,306	1,320 107,762	780 58,687
茨 城	3,200 1,669,931	98 29,635		20 28,080		
長 野	142 301,101	14 35,759	14 38,880	4 10,530	15 22,278	7 9,552
愛 知	9,863 60,223,662	115 685,692	225 1,480,410	742 4,730,076	1,136 6,914,403	723 4,176,846
滋 賀	1,054 1,773,792	100 152,820	121 196,668	49 75,600	36 72,144	57 99,576

単位 上段 数量 = K g  
下段 金額 = 円

6 月	7 月	8 月	9 月	1 0 月	1 1 月	1 2 月
122 138,779	141 82,965	396 100,980				
4 16,848 4,212 4 16,848						
1,172 5,424,192 4,628 1,162 5,412,312 10 11,880	3,112 11,247,984 3,614 3,112 11,247,984	2,729 7,906,788 2,897 2,729 7,906,788	2,087 3,930,120 1,883 2,087 3,930,120	2,537 4,536,217 1,788 2,537 4,536,217	565 780,300 1,381 565 780,300	2 1,080 540 2 1,080
83 53,676 646 83 53,676						
2,563 8,036,988 3,135 435 697,464 435 24,009 1,588 7,164,639 105 150,876	4,657 25,239,794 5,419 178 200,232 670 46,495 314 180,306 2 3,757 3,450 24,727,788 43 81,216	1,613 3,231,770 2,003 27 6,804 100 4,860 907 428,501 4 6,393 532 2,700,972 43 84,240	987 1,990,668 2,016 2 1,296 36 29,376 652 329,304 253 1,537,380 44 93,312	1,707 2,235,672 1,309 153 131,760 660 42,552 368 198,342 8 20,052 287 1,523,070 231 319,896	1,714 1,650,899 963 14 22,140 63 46,332 425 268,640 30 68,979 199 931,122 128 239,004	2,632 4,330,800 1,645 7 8,488 30 37,260 1,425 133,304 416 207,123 44 84,921 613 3,651,264 97 208,440

(3) 鮮 魚

産地	合計	1 月	2 月	3 月	4 月	5 月
その他淡水魚 ( 続 )						
高 知	19 33,631				9 20,412	10 13,219

単位 上段 数量 = K g  
下段 金額 = 円

6 月	7 月	8 月	9 月	1 0 月	1 1 月	1 2 月

# 5. 品目別・産地別・月別取扱高

## (4) 冷凍魚

産地	合計	1月	2月	3月	4月	5月
総合計	1,862,720 2,003,599,690	146,538 114,047,267	130,871 122,263,581	162,104 169,463,594	163,934 167,567,311	147,801 139,735,997
平均価格	1,075	778	934	1,045	1,022	945
冷まぐろ						
合計	29,058 78,126,628	2,041 5,505,809	2,764 7,552,107	3,600 10,668,808	2,030 6,036,936	1,796 4,301,060
平均価格	2,688	2,697	2,732	2,963	2,973	2,394
岐阜	642 155,736					30 25,920
千葉	25 95,148	9 46,440		10 16,848		6 31,860
東京	4,562 15,273,405	258 718,578	269 679,028	408 1,384,172	536 2,006,695	318 770,526
静岡	20,797 56,534,289	1,633 4,571,339	2,395 6,669,229	2,981 8,863,080	1,280 3,576,506	1,168 2,981,149
愛知	2,293 2,241,000	140 116,424	100 116,424	200 222,912	163 154,008	180 162,216
三重	734 3,824,782	1 53,028		1 181,796	51 299,727	94 329,389
京都	5 2,268					
冷きわだ						
合計	153,300 204,188,708	8,059 9,665,079	9,781 12,693,241	13,568 17,167,476	13,688 16,763,926	10,713 13,254,349
平均価格	1,331	1,199	1,297	1,265	1,224	1,237
岐阜	1,109 1,458,340	9 14,904		6 12,517		31 34,587
神奈川	954 1,377,810			99 106,380		
静岡	149,649 198,630,785	7,963 9,559,401	9,781 12,693,241	13,463 17,048,579	13,558 16,554,622	10,516 12,948,525
三重	1,588 2,721,773	87 90,774			130 209,304	166 271,237
冷めばち						
合計	20,028 32,380,475	758 1,004,007	1,086 1,581,665	1,543 2,141,219	1,640 2,304,444	848 1,197,806
平均価格	1,616	1,324	1,456	1,387	1,405	1,412
岐阜	121 132,322			8 13,306		
神奈川	5,277 7,796,986	157 226,336	364 540,702	416 599,513	533 742,645	429 648,761
静岡	14,630 24,451,167	601 777,671	722 1,040,963	1,119 1,528,400	1,107 1,561,799	419 549,045
その他冷まぐろ						
合計	1,568 3,701,779	98 198,213	108 229,650	299 583,492	84 153,501	82 184,809

単位 上段 数量 = K g  
下段 金額 = 円

6 月	7 月	8 月	9 月	1 0 月	1 1 月	1 2 月
151, 023 143, 213, 586 948	152, 742 165, 914, 825 1, 086	132, 579 150, 442, 500 1, 134	143, 349 153, 090, 098 1, 067	164, 044 180, 785, 814 1, 102	163, 215 191, 450, 734 1, 172	204, 520 305, 624, 383 1, 494
1, 820 4, 296, 806 2, 360	2, 122 5, 435, 294 2, 561	2, 824 5, 667, 527 2, 006	1, 773 4, 999, 418 2, 819	2, 052 5, 423, 287 2, 642	2, 062 5, 718, 520 2, 773	4, 174 12, 521, 056 2, 999
	2 11, 232	610 118, 584				
293 625, 709 1, 247 3, 152, 103 170 145, 584 110 373, 410	420 1, 644, 116 1, 406 3, 267, 918 200 168, 048 94 343, 980	369 1, 100, 564 1, 567 3, 892, 962 210 212, 112 68 343, 305	325 1, 202, 472 1, 157 3, 165, 130 190 178, 848 96 450, 700 5 2, 268	395 1, 067, 634 1, 372 3, 745, 944 200 195, 480 85 414, 229	437 1, 470, 604 1, 365 3, 748, 254 220 215, 028 40 284, 634	534 2, 603, 307 3, 226 8, 900, 675 320 353, 916 94 663, 158
12, 690 14, 716, 470 1, 159	13, 362 17, 221, 469 1, 288	14, 886 21, 073, 865 1, 415	12, 060 17, 336, 315 1, 437	13, 661 19, 909, 541 1, 457	12, 063 16, 171, 152 1, 340	18, 769 28, 215, 825 1, 503
					100 122, 040	963 1, 274, 292
						855 1, 271, 430
12, 514 14, 415, 071 176 301, 399	13, 111 16, 792, 244 251 429, 225	14, 300 20, 048, 015 586 1, 025, 850	12, 048 17, 312, 512 12 23, 803	13, 649 19, 884, 917 12 24, 624	11, 963 16, 049, 112	16, 783 25, 324, 546 168 345, 557
962 1, 372, 409 1, 426	1, 638 2, 452, 200 1, 497	1, 522 2, 419, 798 1, 589	1, 501 2, 404, 517 1, 601	2, 196 3, 929, 946 1, 789	2, 525 4, 577, 704 1, 812	3, 809 6, 994, 760 1, 836
37 33, 966					76 85, 050	674 1, 025, 806
359 511, 898	562 816, 577	412 620, 438	451 627, 560	484 757, 760	436 678, 990	3, 135 5, 968, 954
566 826, 545	1, 076 1, 635, 623	1, 110 1, 799, 360	1, 050 1, 776, 957	1, 712 3, 172, 186	2, 013 3, 813, 664	
75 174, 333	107 314, 755	96 187, 153	102 199, 250	90 179, 637	125 311, 614	302 985, 372

## (4) 冷 凍 魚

産地	合計	1 月	2 月	3 月	4 月	5 月
その他冷まぐろ ( 続 )						
平均価格	2,360	2,022	2,126	1,951	1,827	2,253
東 京	229 1,122,876			20 144,072		
神奈川	97 134,568			97 134,568		
静 岡	256 355,201	33 49,896	28 37,800	92 112,698	12 19,462	3 9,374
愛 知	536 580,700	30 31,104	34 35,370	48 50,112	49 53,514	40 41,688
三 重	450 1,508,434	35 117,213	46 156,480	42 142,042	23 80,525	39 133,747
冷まかじき						
合 計	6,320 7,176,434	559 675,119	755 789,184	1,013 1,098,749	951 1,107,032	147 225,504
平均価格	1,135	1,207	1,045	1,084	1,164	1,534
岐 阜	887 412,150	199 85,968	185 85,774	231 98,928	145 63,450	
静 岡	2,513 2,048,539		208 128,893	302 227,988	331 261,792	
和歌山	2,897 4,686,455	360 589,151	362 574,517	480 771,833	475 781,790	147 225,504
宮 崎	23 29,290					
冷めかじき						
合 計	15,798 18,010,508	1,025 1,162,042	1,347 1,500,601	1,363 1,539,891	1,536 1,727,411	1,262 1,401,747
平均価格	1,140	1,133	1,114	1,129	1,124	1,110
岐 阜	40 60,167					
東 京	10 4,860			10 4,860		
静 岡	15,358 17,407,101	995 1,121,542	1,317 1,460,101	1,323 1,494,531	1,486 1,659,911	1,252 1,388,247
三 重	390 538,380	30 40,500	30 40,500	30 40,500	50 67,500	10 13,500
冷くろかわかじき						
合 計	4,926 5,118,984	405 395,976	182 220,587	357 391,903	571 586,440	397 389,117
平均価格	1,039	977	1,212	1,097	1,027	980
岐 阜	207 171,608	118 93,411	5 5,159	2 2,381	5 5,159	21 18,819
静 岡	4,675 4,898,884	287 302,565	177 215,428	352 385,310	566 581,281	376 370,298
三 重	3 4,212			3 4,212		



単位 上段 数量 = K g  
下段 金額 = 円

6 月	7 月	8 月	9 月	1 0 月	1 1 月	1 2 月
2,324	2,941	1,949	1,953	1,995	2,492	3,262
10	17		8		20	154
41,040	119,178		34,992		102,114	681,480
	6	10	20	10	20	22
	14,040	12,420	25,920	12,960	25,380	35,251
38	42	44	46	46	46	73
39,258	43,524	45,468	48,611	52,273	53,268	86,510
27	42	42	28	34	39	53
94,035	138,013	129,265	89,727	114,404	130,852	182,131
480	221	459	313	201	393	828
476,982	223,290	407,236	274,050	197,748	543,942	1,157,598
993	1,010	887	875	983	1,384	1,398
				127		
				78,030		
358	155	436	294		141	288
280,314	115,884	377,946	243,108		135,378	277,236
122	66		19	74	252	540
196,668	107,406		30,942	119,718	408,564	880,362
		23				
		29,290				
1,548	1,449	1,259	1,088	1,303	1,439	1,179
1,739,004	1,639,137	1,394,393	1,248,976	1,499,818	1,731,294	1,426,194
1,123	1,131	1,107	1,147	1,151	1,203	1,209
	10			10	20	
	10,886			9,202	23,447	16,632
1,518	1,389	1,239	1,058	1,273	1,379	1,129
1,698,504	1,560,751	1,367,393	1,208,476	1,461,456	1,649,527	1,336,662
30	50	20	30	20	40	50
40,500	67,500	27,000	40,500	29,160	58,320	72,900
383	443	267	230	224	711	756
363,979	394,425	228,714	213,354	247,916	756,591	929,982
950	890	856	927	1,106	1,064	1,230
5	4	38	5		4	
5,159	4,922	26,676	5,159		4,763	
337	439	229	225	224	707	756
314,540	389,503	202,038	208,195	247,916	751,828	929,982

## (4) 冷 凍 魚

産地	合計	1 月	2 月	3 月	4 月	5 月
冷くろかわかじき ( 続 )						
和歌山	41 44,280					
冷するめいか						
合 計	10,232 8,970,502	1,666 454,464	349 360,180	641 622,793	736 733,752	601 601,020
平均価格	876	272	1,032	971	996	1,000
岐 阜	140 224,316				29 28,944	7 7,236
東 京	20 15,120					
石 川	9,248 7,950,658	1,656 449,064	319 320,760	514 521,165	657 661,608	514 524,664
愛 知	618 460,188	10 5,400	10 5,400	117 90,828	20 10,800	40 25,920
大 阪	206 320,220		20 34,020	10 10,800	30 32,400	40 43,200
冷もんこういか						
合 計	16,548 27,620,287	716 973,983	906 1,447,483	1,345 2,260,221	1,300 2,169,181	917 1,532,278
平均価格	1,669	1,360	1,597	1,680	1,668	1,670
岐 阜	30 66,312					
東 京	7,164 14,985,067	293 480,054	268 696,168	400 1,127,520	379 1,064,232	260 729,000
愛 知	984 2,653,992	36 105,840	88 224,208	150 397,224	120 358,560	75 219,240
大 阪	8,300 9,793,956	367 353,529	550 527,107	795 735,477	791 729,109	562 549,478
徳 島	70 120,960	20 34,560			10 17,280	20 34,560
その他冷いか						
合 計	47,178 41,825,944	3,036 1,971,270	3,103 2,674,469	3,563 3,721,843	3,561 3,248,586	3,339 2,856,978
平均価格	886	649	861	1,044	912	855
岐 阜	209 67,608	1		10 3,780		20 12,960
宮 城	95 73,386					
千 葉	2,150 1,563,948	1,207 854,172	465 337,500	297 240,840	101 75,060	40 28,188
東 京	26,904 20,274,030	760 674,028	1,817 1,532,088	1,993 1,716,822	2,580 2,151,684	2,030 1,359,288
神奈川	698 2,093,094	28 88,560	56 177,120	149 391,500	58 157,680	21 66,420
石 川	765 619,110	35 27,000	30 22,680	55 44,280	65 56,160	75 58,320

単位 上段 数量 = K g  
下段 金額 = 円

6 月	7 月	8 月	9 月	1 0 月	1 1 月	1 2 月
41 44,280						
472 481,788 1,020 30 28,944 352 359,424 50 27,000 40 66,420	567 606,204 1,069 30 28,944 475 477,360 20 10,800 42 89,100	1,144 1,153,116 1,007 17 28,944 1,039 1,030,752 64 49,140 24 44,280	653 646,920 990 17 28,944 606 601,776 30 16,200	662 661,565 999 2 14,472 620 623,333 30 16,200	1,122 1,114,884 993 2 14,472 941 941,328 179 159,084	1,619 1,533,816 947 6 43,416 10 7,560 1,555 1,439,424 48 43,416
1,326 2,036,921 1,536 325 911,520 145 254,880 856 870,521	1,410 2,291,086 1,624 722 1,453,550 40 116,640 648 720,896	1,252 2,116,130 1,690 538 1,204,894 60 177,120 644 716,836 10 17,280	951 1,496,958 1,574 715 1,143,276 236 353,682	1,509 2,719,341 1,802 944 1,895,197 90 276,480 475 547,664	1,740 3,108,685 1,786 935 2,098,344 35 111,240 770 899,101	3,176 5,468,020 1,721 30 66,312 1,385 2,181,312 145 412,560 1,606 2,790,556 10 17,280
4,510 3,370,993 747 10 3,780 40 28,188 2,450 1,727,514 60 45,630	3,307 3,201,076 967 10 3,780 15 12,150 2,433 1,807,110 85 71,820	2,911 2,865,218 984 10 3,780 28 90,720 1,411 978,642 65 52,920	3,500 3,200,093 914 48 8,856 20 12,636 2,053 1,511,460 75 63,180	5,419 4,329,719 798 30 9,396 63 204,660 3,215 2,320,110 60 48,600	5,841 4,945,729 846 70 21,276 25 20,250 3,270 2,331,882 75 61,560	5,088 5,439,970 1,069 35 28,350 2,892 2,163,402 152 461,754 85 66,960

## (4) 冷凍魚

産地	合計	1月	2月	3月	4月	5月
その他冷いか ( 続 )						
愛知	645 724,853	20 26,784	20 26,784	75 118,368	120 65,124	35 93,744
三重	200 311,256		30 46,548	20 31,104	20 31,104	30 46,764
大阪	12,186 13,557,598	208 213,862	368 399,449	649 982,671	409 568,998	812 1,029,640
兵庫	2,869 1,350,037	770 67,586	310 113,400	280 97,978	180 67,176	250 89,294
山口	86 119,610					
徳島	371 1,071,414	7 19,278	7 18,900	35 94,500	28 75,600	26 72,360
冷おひょう						
合計	10 22,680		10 22,680			
平均価格	2,268		2,268			
愛知	10 22,680		10 22,680			
冷かれい						
合計	61,438 50,492,274	6,161 4,499,988	4,783 3,955,948	7,949 5,504,489	4,954 4,290,127	5,081 4,281,179
平均価格	821	730	827	692	865	842
岐阜	4,520 3,725,467	320 250,290	410 357,480	830 513,000	385 346,680	420 361,800
宮城	1,170 1,230,660	170 226,044	120 126,900	110 115,020	85 79,110	90 82,620
埼玉	2,371 3,045,006	60 84,240	95 133,380	200 280,800	271 308,880	205 287,820
東京	145 61,074	50 21,060	10 4,212	10 4,212	75 31,590	
石川	6,275 3,322,588	830 235,980	400 112,320	955 385,452	460 327,888	920 656,640
愛知	25,806 26,286,544	2,651 2,508,198	2,458 2,368,964	2,394 2,496,576	1,928 1,986,676	1,136 1,210,820
三重	14,735 8,608,159	1,645 948,240	785 540,324	2,375 1,114,760	1,250 887,031	1,595 1,219,833
大阪	6,106 3,864,672	435 225,936	445 245,106	1,005 513,000	450 266,220	715 461,646
兵庫	310 348,104		60 67,262	70 81,669	50 56,052	
冷またい						
合計	4,153 7,131,811	220 162,000	70 84,186	1,086 1,682,693	1,090 1,986,498	60 263,628
平均価格	1,717	736	1,202	1,549	1,822	4,393
岐阜	13 18,900				10 11,340	

単位 上段 数量 = K g  
下段 金額 = 円

6 月	7 月	8 月	9 月	1 0 月	1 1 月	1 2 月
25 39,690	50 61,776	15 22,518	195 101,423	25 31,644	45 120,528	20 16,470
	30 46,548	10 15,444		10 15,660	20 31,104	30 46,980
1,610 1,324,782	586 1,026,216	1,237 1,449,468	794 1,085,724	1,736 1,317,114	2,060 1,770,228	1,717 2,389,446
270 131,587	49 29,116	90 135,626	250 222,738	220 201,743	110 85,081	90 108,712
31 30,510		10 17,820	10 15,660		10 15,660	25 39,960
14 39,312	35 98,280	35 98,280	27 88,776	60 180,792	55 167,400	42 117,936
4,769 3,856,654	4,334 3,743,744	5,625 4,707,482	4,243 3,462,824	4,467 3,890,612	5,122 4,359,793	3,950 3,939,434
808	863	836	816	870	851	997
250 215,953	30 27,594	450 371,250	315 257,526	470 434,430	280 258,390	360 331,074
120 111,240	105 96,390	20 45,360	60 55,080	70 64,260	120 109,836	100 118,800
190 266,760	200 280,800	225 315,900	205 287,820	170 179,820	290 293,976	260 324,810
390 280,098	405 282,690	500 387,396	250 78,538	375 72,522	690 412,020	100 91,044
1,534 1,761,631	2,019 2,211,726	2,331 2,317,118	2,220 1,901,264	2,406 2,484,270	2,354 2,432,101	2,375 2,607,200
1,660 826,178	795 444,501	1,669 920,668	893 614,756	625 388,961	988 498,841	455 204,066
625 394,794	760 377,622	420 340,956	300 267,840	311 218,268	340 290,844	300 262,440
	20 22,421	10 8,834		40 48,081	60 63,785	
70 158,544	101 253,908	91 248,940	101 216,756	232 420,422	470 721,224	562 933,012
2,264	2,513	2,735	2,146	1,812	1,534	1,660
		1 2,592				2 4,968

## (4) 冷凍魚

産地	合計	1月	2月	3月	4月	5月
冷たい ( 続 )						
東京	424 546,642	20 24,840	20 23,706	90 94,500	30 38,340	10 11,340
新潟	10 994,766		10 37,800	112,752	56,376	169,128
愛知	1,276 1,987,848			26 42,768	130 238,680	40 71,820
大阪	2,430 3,583,655	200 137,160	40 22,680	970 1,432,673	920 1,641,762	10 11,340
その他冷たい						
合計	291 625,331					10 3,294
平均価格	2,148					329
東京	1 1,728					
大阪	260 569,754					10 3,294
兵庫	30 53,849					
冷べにさけ						
合計	17,920 23,473,206	1,096 1,334,124	1,788 2,049,084	2,439 2,892,564	1,961 2,421,468	1,255 1,575,288
平均価格	1,309	1,217	1,146	1,185	1,234	1,255
愛知	13,469 17,725,122	992 1,210,572	1,094 1,341,252	1,391 1,711,368	1,725 2,145,204	1,079 1,355,832
三重	1,907 2,811,024			490 599,400		
大阪	2,544 2,937,060	104 123,552	694 707,832	558 581,796	236 276,264	176 219,456
冷しろさけ						
合計	76,870 63,406,202	8,778 4,118,061	3,102 2,600,262	4,312 3,660,282	6,993 6,048,572	6,846 5,707,575
平均価格	824	469	838	848	864	833
岐阜	4,029 3,352,019	300 12,960	200 251,640	50 4,320	360 134,784	270 632,448
宮城	25 29,700				25 29,700	
東京	7,540 4,937,652			1,900 1,190,160	930 582,552	3,640 2,312,172
石川	8,170 6,265,350	1,520 681,264	100 44,820	360 275,832	720 754,110	380 500,040
愛知	20,063 19,434,216	3,841 1,931,732	1,786 1,419,930	1,040 1,231,762	2,062 1,788,048	1,677 1,292,989
三重	1,223 948,586	317 214,227	106 69,120	27 17,496	26 18,144	9 5,832
大阪	33,050 25,552,163	1,920 935,388	830 691,632	760 695,358	2,790 2,563,380	810 837,648

単位 上段 数量 = K g  
下段 金額 = 円

6 月	7 月	8 月	9 月	1 0 月	1 1 月	1 2 月
20 25,380	21 35,856	20 24,516	1 12,420	12 34,776	50 62,100	130 158,868
56,376	112,752	112,752	56,376	54,950	56,376	169,128
10 16,740	30 48,600	60 97,740	70 113,940	190 308,340	370 548,640	350 500,580
40 60,048	50 56,700	10 11,340	30 34,020	30 22,356	50 54,108	80 99,468
21 39,528	10 17,280	10 23,220	50 106,380	50 114,480	110 251,489	30 69,660
1,882	1,728	2,322	2,127	2,289	2,286	2,322
1 1,728						
10 20,520		10 23,220	50 106,380	50 114,480	100 232,200	30 69,660
10 17,280	10 17,280				10 19,289	
1,171 1,548,018	1,164 1,545,264	1,046 1,456,704	1,116 1,523,232	1,296 1,787,940	1,764 2,575,368	1,824 2,764,152
1,321	1,327	1,392	1,364	1,379	1,459	1,515
995 1,319,490	1,044 1,389,744	974 1,363,392	1,012 1,383,264	1,200 1,658,340	1,379 1,983,852	584 862,812
176 228,528	120 155,520	72 93,312	104 139,968	96 129,600	297 472,284	1,120 1,739,340
					88 119,232	120 162,000
5,406 4,670,580	4,287 4,165,529	2,616 3,305,297	9,774 7,600,968	9,847 7,992,015	9,226 8,023,518	5,683 5,513,543
863	971	1,263	777	811	869	970
415 156,600	400 231,120	258 580,565	276 249,696		640 313,967	860 783,919
940 598,968			10 20,520	80 155,520	40 77,760	
10 10,584		40 42,336		150 158,760	4,890 3,797,604	
1,853 1,879,644	1,280 1,765,769	1,038 1,442,405	1,953 1,788,926	1,107 1,484,042	1,097 1,564,306	1,329 1,844,663
18 11,664	27 17,496				49 34,130	644 560,477
2,130 1,909,440	2,530 2,021,544	1,200 1,104,084	6,600 4,812,048	8,400 6,045,041	2,370 1,974,996	2,710 1,961,604

## (4) 冷凍魚

産地	合計	1月	2月	3月	4月	5月
冷しろさけ ( 続 )						
兵庫	1,980 1,026,756	810 256,630		100 59,054	20 22,334	20 22,766
福岡	790 1,859,760	70 85,860	80 123,120	75 186,300	60 155,520	40 103,680
冷ぎんさけ						
合計	208,260 240,134,419	11,537 12,236,542	14,613 15,207,408	17,153 18,445,444	18,688 20,753,741	16,655 18,732,359
平均価格	1,153	1,060	1,040	1,075	1,110	1,124
岐阜	3,450 4,724,730				1,450 2,121,930	
宮城	822 1,331,165				30 35,252	86 123,379
千葉	840 960,859		288 315,388			
東京	54 177,876		7 22,680	3 11,340	7 22,680	7 22,680
石川	1,390 3,524,850			100 221,400		430 1,097,550
静岡	125 114,750			125 114,750		
愛知	37,632 41,412,723	2,198 2,428,314	2,270 2,286,302	2,941 3,344,776	3,099 3,505,848	2,237 2,451,984
三重	40,947 45,707,279	2,675 2,470,729	3,996 4,086,850	4,138 4,277,813	3,302 3,476,757	3,743 3,982,004
大阪	122,340 141,238,837	6,604 7,260,322	8,052 8,496,188	9,806 10,423,913	10,720 11,488,372	10,092 10,977,585
兵庫	660 941,350	60 77,177		40 51,452	80 102,902	60 77,177
冷ます						
合計	1,410 1,420,502	80 80,352	220 255,722	160 160,704	270 262,764	210 203,364
平均価格	1,007	1,004	1,162	1,004	973	968
愛知	260 246,240		40 25,920		20 20,736	20 20,736
大阪	10 61,560		10 61,560			
兵庫	1,140 1,112,702	80 80,352	170 168,242	160 160,704	250 242,028	190 182,628
その他冷さけ・ます						
合計	5 32,432					
平均価格	6,486					
青森	5 32,432					



単位 上段 数量 = K g  
下段 金額 = 円

6 月	7 月	8 月	9 月	1 0 月	1 1 月	1 2 月
		40 32,227	850 509,458	80 70,892	60 53,395	
40 103,680	50 129,600	40 103,680	85 220,320	30 77,760	80 207,360	140 362,880
17,665 20,703,292	16,565 19,529,515	17,805 20,803,714	18,778 22,127,892	18,301 19,887,123	19,133 24,316,598	21,367 27,390,791
1,171	1,178	1,168	1,178	1,086	1,270	1,281
1,800 2,342,520	200 260,280					
302 511,142			12 29,808	112 139,104	160 194,400	120 298,080
280 317,790				272 327,681		
	7 22,680		7 22,680	7 22,680		9 30,456
210 538,650	180 461,700	470 1,205,550				
2,483 2,806,861	3,193 3,630,392	4,769 4,842,091	3,721 3,854,517	3,421 4,120,195	4,071 4,504,761	3,229 3,636,682
3,232 3,553,534	3,238 3,549,044	4,096 4,443,249	3,276 3,307,329	2,517 3,326,174	2,665 3,517,708	4,069 5,716,088
9,358 10,632,795	9,747 11,605,419	8,470 10,312,824	11,762 14,913,558	11,932 11,893,380	12,197 16,043,742	13,600 17,190,739
				40 57,909	40 55,987	340 518,746
170 159,408	280 278,964	20 19,224				
937	996	961				
50 44,064	130 134,784					
120 115,344	150 144,180	20 19,224				
						5 32,432 6,486 5 32,432

## (4) 冷 凍 魚

産地	合計	1 月	2 月	3 月	4 月	5 月
冷 え び						
合 計	216,291 335,586,080	12,652 16,308,184	12,776 19,700,837	17,803 27,904,206	16,592 26,145,436	15,173 21,911,014
平均価格	1,551	1,288	1,542	1,567	1,575	1,444
岐 阜	20,589 16,491,234	997 1,022,026	983 1,030,364	1,014 1,154,023	775 855,792	998 1,073,326
北海道	24 76,464		12 33,696			
宮 城	420 280,068	20 15,725		40 31,450	60 47,175	
東 京	40,944 76,828,254	3,357 4,575,182	2,756 4,759,053	4,000 6,989,047	3,249 5,719,801	2,815 4,372,099
石 川	80 154,440					
静 岡	1,860 1,078,382	242 143,791		232 128,995	96 43,546	60 29,808
愛 知	55,021 82,977,715	3,990 3,879,170	3,691 5,275,829	5,051 6,704,194	4,748 6,468,319	4,162 4,921,750
三 重	3,559 2,126,240				65 52,996	390 232,146
京 都	6 9,396					
大 阪	49,101 90,584,989	1,908 3,908,985	2,873 5,158,458	4,443 8,525,423	4,688 8,847,489	3,905 7,054,851
兵 庫	44,477 64,569,524	2,138 2,763,305	2,461 3,443,437	3,023 4,371,074	2,911 4,110,318	2,843 4,227,034
奈 良	210 409,374					
冷 た ら ば が に						
合 計	6,869 31,348,177	735 1,382,616	158 917,352	150 560,304	50 286,848	40 544,320
平均価格	4,563	1,881	5,806	3,735	5,736	13,608
岐 阜	13 92,880					
北海道	130 738,720					
東 京	601 6,161,378		30 356,400	10 118,800	10 118,800	40 544,320
愛 知	420 3,026,592	12 62,856	8 41,904			
大 阪	2,465 10,465,362	613 1,034,532	50 73,008	100 186,624	20 40,608	
兵 庫	76 590,112					
鳥 取	3,034 9,444,773	100 221,508		10 63,720		
福 岡	130 828,360	10 63,720	70 446,040	30 191,160	20 127,440	

単位 上段 数量 = K g  
下段 金額 = 円

6 月	7 月	8 月	9 月	1 0 月	1 1 月	1 2 月
14, 152 21, 899, 429	18, 374 28, 272, 822	18, 538 28, 102, 610	16, 245 21, 368, 514	19, 885 30, 159, 570	20, 575 33, 844, 908	33, 526 59, 968, 550
1, 547	1, 538	1, 515	1, 315	1, 516	1, 644	1, 788
881 921, 143	1, 329 893, 765	2, 119 1, 335, 009	2, 676 1, 748, 607	2, 316 1, 628, 888	2, 584 1, 625, 357	3, 917 3, 202, 934
30 28, 685	170 70, 546	20 15, 725	50 27, 389	20 15, 725	10 27, 648	
1, 953 3, 936, 762	2, 959 4, 700, 862	2, 986 5, 651, 370	1, 768 3, 370, 950	3, 046 6, 449, 328	3, 381 7, 783, 128	8, 674 18, 520, 672
		10 17, 280		10 17, 280		60 119, 880
242 143, 791	186 144, 850	96 43, 546		192 87, 092	322 225, 871	192 87, 092
2, 888 4, 948, 979	4, 405 7, 598, 564	3, 994 6, 849, 949	4, 806 5, 484, 002	5, 798 7, 900, 640	5, 013 9, 445, 169	6, 475 13, 501, 150
420 249, 480	600 352, 188	427 254, 232	231 136, 404	177 104, 133	531 315, 577	718 429, 084
				6 9, 396		
3, 967 6, 766, 265	4, 781 8, 829, 605	5, 377 8, 498, 034	3, 059 5, 733, 504	3, 732 7, 508, 365	4, 041 7, 628, 904	6, 327 12, 125, 106
3, 771 4, 904, 324	3, 932 5, 639, 674	3, 409 5, 238, 594	3, 655 4, 867, 658	4, 588 6, 438, 723	4, 583 6, 582, 751	7, 163 11, 982, 632
		100 198, 871			110 210, 503	
460 679, 536	1, 211 3, 477, 492	297 2, 445, 984	195 2, 097, 306	278 1, 815, 372	222 1, 166, 702	3, 073 15, 974, 345
1, 477	2, 871	8, 235	10, 755	6, 530	5, 255	5, 198
					4 22, 032	9 70, 848
		10 57, 240	30 171, 720	50 280, 800	40 228, 960	
30 292, 896	20 175, 068	162 1, 490, 724	135 1, 562, 706	124 1, 032, 588	30 393, 854	10 75, 222
	8 41, 472	5 25, 380		4 21, 168	4 22, 032	379 2, 811, 780
	1, 033 1, 659, 312			20 52, 272	100 344, 736	529 7, 074, 270
					4 30, 672	72 559, 440
430 386, 640	150 1, 601, 640	120 872, 640	30 362, 880	80 428, 544	40 124, 416	2, 074 5, 382, 785

## (4) 冷凍魚

産地	合計	1月	2月	3月	4月	5月
冷ずわいがに						
合計	62,407 202,531,402	5,736 12,085,880	4,843 12,153,844	5,323 16,306,390	6,712 15,592,932	2,788 9,751,927
平均価格	3,245	2,107	2,509	3,063	2,323	3,497
岐阜	15 50,371	1 6,480				
北海道	40 319,680			40 319,680		
青森	30 75,168					
宮城	15,725 66,863,145	1,705 4,242,845	1,105 4,424,328	1,275 6,256,548	1,160 4,440,960	960 3,961,440
東京	6,294 13,455,953		750 599,400	70 74,790	4,350 7,274,664	-590 360,288
石川	2,492 3,101,620	847 695,952		490 760,320		
愛知	5,516 16,473,588	440 732,153	60 91,756	336 1,054,080	70 188,460	90 158,490
大阪	10,459 30,436,677	571 1,737,504	1,528 2,841,804	488 1,443,636	160 499,824	348 504,360
兵庫	140 286,308	20 33,048	-300 -233,820	200 208,980		
鳥取	21,417 70,536,636	2,152 4,637,898	1,700 4,430,376	2,424 6,188,356	972 3,189,024	1,980 4,767,349
福岡	279 932,256					
その他冷かに						
合計	33,362 20,044,340	2,357 962,243	2,081 726,960	3,694 2,005,735	2,201 1,049,362	2,295 930,709
平均価格	600	408	349	542	476	405
岐阜	1 918					
北海道	980 334,498	20 37,800				
東京	2,443 2,243,070	44 33,826	100 59,400	1,492 927,348	75 41,926	52 41,213
神奈川	30 132,192	10 41,990			10 43,546	
石川	5,030 4,849,578					300 309,420
愛知	14,334 6,077,089	1,443 577,414	1,249 510,852	1,322 493,224	1,022 387,557	951 346,084
大阪	42 14,645					30 3,629
兵庫	690 370,332		90 4,860			
鳥取	9,812 6,022,018	840 271,213	642 151,848	880 585,163	1,094 576,333	962 230,363

単位 上段 数量 = K g  
下段 金額 = 円

6 月	7 月	8 月	9 月	1 0 月	1 1 月	1 2 月
3,386 7,023,564 2,074	1,793 13,641,998 7,608	4,464 12,333,578 2,762	3,874 14,623,902 3,774	3,782 15,960,713 4,220	4,945 18,738,872 3,789	14,761 54,317,802 3,679
					10 25,056	14 43,891
740 3,471,984	1,490 6,583,766	910 3,785,184	1,780 7,034,688	800 3,597,739	1,290 5,467,910	20 50,112
90 530,064	270 718,740	30 65,880	340 879,228	40 66,744	210 550,660	734 2,335,495
		15 40,500		10 20,520	165 167,940	965 1,416,388
10 17,820	25 71,280	1,395 2,231,042	550 2,241,378	559 2,306,058	280 823,024	1,701 6,558,047
236 508,464	668 1,579,500	972 1,805,652	28 133,488	371 1,252,908	718 2,423,130	4,371 15,706,407
						220 278,100
2,310 2,495,232	-660 4,688,712	1,142 4,405,320	1,176 4,335,120	1,982 8,657,560	2,264 9,256,852	3,975 13,484,837
				20 59,184	8 24,300	251 848,772
1,586 1,314,407 828	1,526 977,079 640	2,604 1,515,089 581	1,245 578,792 464	3,049 1,660,450 544	3,278 1,813,208 553	7,446 6,510,306 874
						1 918
50 489,240	22 16,524	35 28,350	12 8,424	32 27,216	730 236,088	230 60,610
					212 209,326	317 360,277
						10 46,656
		1,100 1,004,400	100 150,120			3,530 3,385,638
894 305,034	1,000 391,651	919 316,257	663 222,091	1,127 561,872	1,444 748,776	2,300 1,216,277
				12 11,016		
				600 365,472		
642 520,133	504 568,904	550 166,082	470 198,157	1,278 694,874	892 619,018	1,058 1,439,930

## (4) 冷凍魚

産地	合計	1月	2月	3月	4月	5月
冷かつお						
合計	23,037 20,594,988	670 644,328	790 769,889	1,291 1,271,790	4,476 4,079,849	3,852 2,868,926
平均価格	893	961	974	985	911	744
岐阜	450 272,592	50 10,800		10 3,780	10 3,780	
宮城	640 583,189					
静岡	21,234 18,652,430	602 609,228	784 761,789	1,242 1,213,254	4,394 3,983,017	3,759 2,734,563
愛知	155 190,041	18 24,300	6 8,100	27 36,450	42 46,396	21 22,097
三重	413 626,076			12 18,306	30 46,656	72 112,266
香川	145 270,660					
冷ぶり						
合計	458 285,552	104 67,770	63 40,198	52 31,973	11 6,831	22 14,283
平均価格	623	651	638	614	621	649
愛知	214 134,568	82 54,108	41 26,536	30 17,690		
兵庫	244 150,984	22 13,662	22 13,662	22 14,283	11 6,831	22 14,283
冷あじ						
合計	41,287 24,493,323	3,293 948,908	1,133 516,670	1,550 783,323	4,116 2,183,716	8,110 5,360,826
平均価格	593	288	456	505	530	661
岐阜	1,190 708,221		50 32,400	80 53,568		
千葉	8 5,443					8 5,443
愛知	15,882 9,780,588	2,328 661,716	785 355,104	939 529,524	1,154 700,056	5,116 3,690,360
大阪	21,937 13,471,060	805 265,162	118 85,104	401 171,591	2,712 1,431,044	2,776 1,611,933
兵庫	2,270 528,011	160 22,030	180 44,062	130 28,640	250 52,616	210 53,090
冷さわら						
合計	45,523 41,696,152	3,424 2,600,551	4,400 3,222,221	4,433 4,295,850	4,959 4,217,873	4,247 3,948,952
平均価格	915	759	732	969	850	929
岐阜	298 232,980	32 25,920	32 25,574	92 80,200	20 9,914	
東京	4,330 3,955,994	310 281,340	580 531,576	582 528,314	734 662,816	374 343,828

単位 上段 数量 = K g  
下段 金額 = 円

6 月	7 月	8 月	9 月	1 0 月	1 1 月	1 2 月
1,351 1,105,219	844 977,090	765 833,554	2,705 2,345,120	4,179 3,722,774	1,057 1,013,989	1,057 962,460
818	1,157	1,089	866	890	959	910
360 77,760	10 83,592		10 92,880			
			404 365,383	236 217,806		
848 799,898	768 794,354	684 715,132	2,254 1,831,075	3,806 3,262,669	1,036 984,991	1,057 962,460
6 8,100	3 4,050			14 16,248	18 24,300	
63 95,418	63 95,094	81 118,422	37 55,782	52 79,434	3 4,698	
74 124,043				71 146,617		
		11 6,831	31 18,414	31 18,711	43 26,757	90 53,784
		621	594	603	622	597
			31 18,414	20 11,880		10 5,940
		11 6,831		11 6,831	43 26,757	80 47,844
6,536 4,180,991	4,656 3,362,698	1,890 1,097,764	3,285 1,747,331	2,754 1,779,645	1,145 738,513	2,819 1,792,938
639	722	580	531	646	644	636
330 162,000	210 121,565	310 183,708		10 3,780		200 151,200
1,350 1,051,358	955 749,596	605 349,380	1,105 608,850	825 530,064	120 105,030	600 449,550
4,616 2,914,758	3,341 2,458,491	805 527,224	1,960 1,090,012	1,709 1,190,160	835 568,642	1,859 1,156,939
240 52,875	150 33,046	170 37,452	220 48,469	210 55,641	190 64,841	160 35,249
4,545 4,212,655	2,226 2,264,821	2,324 2,352,670	3,132 2,886,996	3,441 3,403,832	3,940 3,816,783	4,452 4,472,948
926	1,017	1,012	921	989	968	1,004
16 12,614	10 3,931	16 12,614	30 15,255	14 16,848		36 30,110
100 93,960	470 441,180	130 118,800	210 192,240	570 518,400	270 243,540	

## (4) 冷凍魚

産地	合計	1月	2月	3月	4月	5月
冷さわら ( 続 )						
愛知	30,247 27,781,170	2,396 1,565,135	3,148 2,219,139	2,548 2,591,892	1,820 1,710,007	3,358 3,086,724
三重	2,510 1,185,490	40 8,640	380 94,392	490 121,716	640 163,836	
大阪	5,330 4,803,612	360 365,580	50 49,140	180 204,120	1,520 1,377,000	300 272,160
兵庫	120 33,934				25 8,100	55 17,280
山口	176 140,484	96 76,376				
徳島	2,512 3,562,488	190 277,560	210 302,400	541 769,608	200 286,200	160 228,960
冷またら						
合計	23,795 9,124,256	2,300 932,882	11,600 1,000,944	880 543,780	1,060 702,130	890 617,252
平均価格	383	405	86	617	662	693
岐阜	140 49,717	20 8,186			30 7,150	30 8,672
千葉	9,340 364,068		9,320 301,968	20 62,100		
東京	370 264,924					10 7,020
愛知	13,125 8,267,141	2,240 913,896	1,620 597,240	860 481,680	1,030 694,980	760 559,764
大阪	90 41,796					90 41,796
兵庫	730 136,610	40 10,800	660 101,736			
冷すけそうたら						
合計	1,381 1,078,488	120 100,872	90 72,360	90 69,768	140 35,100	60 50,328
平均価格	780	840	804	775	250	838
岐阜	100 5,940				100 5,940	
東京	100 83,484					
愛知	1,181 989,064	120 100,872	90 72,360	90 69,768	40 29,160	60 50,328
冷さば						
合計	139,412 87,647,736	18,926 8,606,218	8,911 5,859,591	12,327 8,465,513	10,620 6,853,755	10,800 6,984,564
平均価格	628	454	657	686	645	646
岐阜	5,845 1,927,681	1,500 225,612	20 8,186	390 160,110	1,340 554,094	80 26,352
青森	1,174 334,238	184 50,041	170 49,765	50 14,255	100 28,510	70 19,957



単位 上段 数量 = K g  
下段 金額 = 円

6 月	7 月	8 月	9 月	1 0 月	1 1 月	1 2 月
3,575 3,294,483	1,270 1,359,978	1,538 1,595,288	2,340 2,141,165	2,589 2,558,927	2,320 2,344,831	3,345 3,313,601
74 57,844	396 346,332	200 165,888	242 194,356	48 32,486		
610 560,520		330 303,480	190 172,260	60 48,211	1,030 823,024	700 628,117
40 8,554					80 64,108	
130 184,680	80 113,400	110 156,600	120 171,720	160 228,960	240 341,280	371 501,120
1,000 668,304	970 693,905	640 501,012	1,100 861,592	940 725,976	1,125 876,291	1,290 1,000,188
668	715	782	783	772	778	775
20 9,072	20 7,673	10 5,076				10 3,888
60 42,120	60 42,120	60 42,120	50 36,072	50 36,720	20 14,688	60 44,064
920 617,112	890 644,112	570 453,816	1,040 816,588	890 689,256	1,085 846,461	1,220 952,236
			10 8,932		20 15,142	
70 59,508	160 137,052	140 119,448	111 74,088	80 67,824	130 114,804	190 177,336
850	856	853	667	847	883	933
				30 24,624	30 25,164	40 33,696
70 59,508	160 137,052	140 119,448	111 74,088	50 43,200	100 89,640	150 143,640
11,507 6,917,502	8,411 5,575,444	7,505 4,892,246	13,546 7,291,998	13,108 8,762,937	11,896 8,716,593	11,855 8,721,375
601	662	651	538	668	732	735
2,080 774,684	25 11,891	10 1,944	290 118,800		10 4,860	100 41,148
80 22,808	90 25,659	90 25,659	60 17,106	60 17,106	90 25,660	130 37,712

## (4) 冷凍魚

産地	合計	1月	2月	3月	4月	5月
冷さば ( 続 )						
埼玉	1,461 968,490	120 65,340	111 57,402	95 51,786	90 49,950	270 177,390
東京	106,482 70,180,964	15,642 7,767,021	7,030 5,067,726	10,412 7,498,860	6,910 4,799,608	8,170 5,155,413
石川	390 130,572			390 130,572		
愛知	13,325 8,581,474	280 185,652	830 522,612	830 524,934	1,840 1,293,127	2,125 1,559,822
三重	4,070 2,965,712	270 176,364	110 76,140	130 80,352	120 86,292	75 43,902
大阪	4,110 1,789,398	230 37,260				
兵庫	2,555 769,207	700 98,928	640 77,760	30 4,644	220 42,174	10 1,728
冷さんま						
合計	12,360 15,355,684	80 49,594		240 336,744	10 11,750	10 15,487
平均価格	1,242	619		1,403	1,175	1,548
岐阜	40 182,452					
東京	11,590 14,477,183			160 201,139		
愛知	310 260,010	40 6,480		60 114,048		
兵庫	420 436,039	40 43,114		20 21,557	10 11,750	10 15,487
冷にしん						
合計	27 7,182					
平均価格	266					
愛知	27 7,182					
冷きす						
合計	6,812 5,333,212	360 248,940	292 243,648	591 420,919	411 337,068	591 497,340
平均価格	782	691	834	712	820	841
岐阜	9 7,776		2 1,728			1 864
埼玉	100 81,000			30 23,328	70 57,672	
東京	2,920 2,466,396	180 147,744	130 111,132	400 338,472	200 169,992	260 221,400
愛知	400 83,786	60 2,592	10 7,776	100 11,167	10 7,776	
三重	1,360 1,076,544				20 17,280	120 101,628

単位 上段 数量 = K g  
下段 金額 = 円

6 月	7 月	8 月	9 月	1 0 月	1 1 月	1 2 月
230 167,346				55 32,562	145 96,822	345 269,892
7,822 5,079,668	6,076 4,070,952	6,125 4,105,619	10,141 5,757,438	9,603 7,145,487	10,501 7,806,348	8,050 5,926,824
790 557,042	1,450 917,406	795 407,214	1,575 737,910	960 563,436	690 428,339	1,160 883,980
455 312,444	765 548,510	475 345,006	535 393,174	205 145,584	460 354,564	470 403,380
			860 208,008	2,220 855,360		800 688,770
50 3,510	5 1,026	10 6,804	85 59,562	5 3,402		800 469,669
50 61,474 1,229	20 27,151 1,357	291 241,099 828	3,090 3,849,056 1,245	3,260 4,246,664 1,302	3,709 4,684,985 1,263	1,600 1,831,680 1,144
30 37,973	10 11,664	81 101,617	2,940 3,750,603	3,110 3,931,221	3,659 4,611,286	1,600 1,831,680
20 23,501	10 15,487	210 139,482	150 98,453	110 132,991	50 73,699	
		20 4,687 234				7 2,495 356
		20 4,687				7 2,495
391 329,508 842	782 525,852 672	641 534,924 834	528 350,805 664	561 471,744 840	813 663,768 816	851 708,696 832
1 864	1 864	1 864		1 864	1 864	1 864
190 161,352 10 8,640	360 306,180 80 10,908 170 73,980	380 319,032 120 105,300	210 178,848 100 11,059 120 97,632	340 284,256 160 136,404	70 58,428 20 16,308 300 255,204	200 169,560 10 7,560 350 289,116

## (4) 冷凍魚

産地	合計	1月	2月	3月	4月	5月
冷きす ( 続 )						
大 阪	1,964 1,586,304	120 98,604	150 123,012	50 40,392	111 84,348	210 173,448
兵 庫	11 7,560			11 7,560		
福 岡	48 23,846					
冷たこ						
合 計	4,483 5,770,721	220 244,201	414 220,045	563 328,797	164 260,458	432 566,530
平均価格	1,287	1,110	531	584	1,588	1,311
東 京	811 289,440	80 28,944		80 28,944	10 3,618	161 54,270
石 川	200 186,678			10 9,180		
愛 知	1,300 1,297,620	20 43,200	380 169,560	355 139,428	90 164,700	80 143,640
大 阪	2,172 3,996,983	120 172,057	34 50,485	118 151,245	64 92,140	191 368,620
冷あかうお						
合 計	27,926 19,343,553	2,710 1,580,601	1,883 1,305,536	2,394 1,643,771	2,510 1,667,906	2,408 1,535,003
平均価格	692	583	693	686	664	637
岐 阜	470 106,477	200 30,240	60 9,072	80 11,664		90 29,743
東 京	6,223 4,009,952	445 237,794	480 250,085	526 319,292	435 234,963	365 246,002
愛 知	19,567 14,011,807	1,855 1,141,787	1,135 878,364	1,610 1,169,694	1,800 1,216,512	1,790 1,135,901
三 重	805 469,015	70 40,370	63 36,741	63 36,741	105 61,235	63 36,741
大 阪	811 712,692	140 130,410	145 131,274	115 106,380	170 155,196	100 86,616
兵 庫	50 33,610					
冷メルルーサ						
合 計	17,448 12,385,505	2,220 946,728	1,460 1,109,052	1,448 1,116,461	570 431,028	790 612,576
平均価格	709	426	759	771	756	775
岐 阜	590 466,247			60 49,140		
東 京	1,650 1,423,440	60 44,280	30 22,032	100 76,896	50 39,636	50 39,420
愛 知	9,060 6,291,000	1,860 819,828	720 528,012	770 618,084	250 205,092	500 413,424
大 阪	6,138 4,196,945	300 82,620	710 559,008	518 372,341	270 186,300	240 159,732

単位 上段 数量 = K g  
下段 金額 = 円

6 月	7 月	8 月	9 月	1 0 月	1 1 月	1 2 月
190 158,652	171 133,920	140 109,728	50 39,420	60 50,220	422 332,964	290 241,596
			48 23,846			
331 426,672 1,289	1,122 2,034,999 1,813	138 130,131 942	321 451,980 1,408	377 310,678 824	279 555,028 1,989	122 241,202 1,977
190 177,498	80 28,944	80 28,944	80 28,944	240 86,832		
20 43,200	95 165,780	25 54,000	70 122,040	45 51,192	60 100,440	60 100,440
121 205,974	947 1,840,275	33 47,187	171 300,996	92 172,654	219 454,588	62 140,762
1,808 1,346,727 744	2,574 1,769,158 687	2,041 1,509,343 739	2,494 1,823,331 731	2,488 1,869,869 751	2,495 1,716,254 687	2,121 1,576,054 743
400 295,434	505 389,070	580 401,490	860 559,656	610 426,006	530 349,650	487 300,510
1,285 961,416	1,975 1,323,540	1,430 1,090,476	1,547 1,204,146	1,765 1,377,756	1,840 1,295,379	1,535 1,216,836
63 36,741	84 48,988	21 12,247	42 24,494	63 36,741	84 48,988	84 48,988
50 46,116	10 7,560		25 17,550	20 11,880	21 9,990	15 9,720
10 7,020			10 7,117	20 12,356	10 7,117	
1,240 1,013,472 817	2,570 1,878,595 730	1,350 1,041,844 771	1,670 1,181,833 707	1,660 1,232,820 742	1,580 1,184,760 749	890 636,336 714
90 77,004	290 233,971 210 186,300	220 166,936 200 177,336	20 16,200 250 221,832	320 284,904	240 209,952	50 43,848
340 293,760	370 316,980	340 287,280	1,230 827,064	1,100 792,396	740 596,592	840 592,488
810 642,708	1,700 1,141,344	590 410,292	160 108,864	240 155,520	600 378,216	

## (4) 冷凍魚

産地	合計	1月	2月	3月	4月	5月
冷メルルーサ ( 続 )						
兵庫	10 7,873					
冷すりみ						
合計	2,705 6,001,938	116 138,564	200 353,700	228 577,044	335 645,138	130 334,692
平均価格	2,218	1,194	1,768	2,530	1,925	2,574
北海道	2,495 5,871,366	76 115,668	160 330,804	228 577,044	220 572,508	130 334,692
神奈川	30 27,540				15 15,390	
愛知	180 103,032	40 22,896	40 22,896		100 57,240	
その他冷凍魚						
合計	362,391 197,180,123	36,111 15,490,224	24,921 11,749,020	34,326 17,968,945	33,036 18,549,696	29,177 15,689,253
平均価格	544	428	471	523	561	537
岐阜	4,852 5,981,910	493 348,257	324 306,655	333 521,614	470 537,650	380 405,854
北海道	5,981 5,207,160			400 375,840	2,750 2,494,800	
宮城	5,222 12,113,409	264 679,406	292 765,342	579 1,203,876	345 838,296	328 751,788
福島	1,415 2,415,146	88 122,472	88 148,191	110 187,382	336 546,225	66 117,573
千葉	1,316 1,444,020	48 60,837	23 54,168	22 69,757	29 87,248	18 60,092
東京	44,591 30,171,556	6,365 3,036,917	1,857 1,000,987	6,389 3,837,722	3,550 2,069,302	3,218 2,610,075
新潟	22 424,928			12 3,188		
石川	1,520 324,324	100 32,054		100 28,858		
静岡	4,516 4,011,801	308 182,154	221 212,050	250 242,937	522 508,228	915 833,784
愛知	219,700 89,111,777	21,461 8,377,007	16,900 6,760,242	20,182 8,366,355	19,073 7,860,474	18,097 6,759,395
三重	2,528 1,419,789	32 11,426	20 7,668	68 27,162	70 31,320	876 717,768
滋賀	740 436,428	80 27,216	80 27,216	80 40,824	80 55,404	20 13,608
大阪	28,692 25,149,093	3,301 1,573,439	1,457 1,180,697	1,186 1,065,513	2,545 2,078,228	1,410 1,464,657
兵庫	11,022 4,060,198	741 320,058	826 298,382	1,653 762,274	904 333,556	1,012 412,968
鳥取	14,397 3,075,301	1,483 329,079	1,411 299,202	1,443 305,299	1,110 235,784	1,116 238,077
島根	10 44,280					

単位 上段 数量 = K g  
下段 金額 = 円

6 月	7 月	8 月	9 月	1 0 月	1 1 月	1 2 月
			10 7,873			
125 304,884	185 434,970	150 373,248	115 312,660	205 521,964	295 761,238	621 1,243,836
2,439	2,351	2,488	2,718	2,546	2,580	2,002
125 304,884	170 422,820	150 373,248	115 312,660	205 521,964	295 761,238	621 1,243,836
	15 12,150					
31,436 16,408,974	28,902 17,205,274	25,497 13,772,444	26,440 15,612,542	31,629 18,771,128	30,666 17,933,087	30,250 18,029,536
521	595	540	590	593	584	596
376 559,029	956 1,443,465	239 276,479	319 398,112	280 385,573	284 295,448	398 503,774
400 362,880	16 22,896		120 72,534	580 370,010	1,620 1,447,459	95 60,741
295 712,476	452 973,026	512 891,162	341 760,471	486 1,182,978	413 1,061,856	915 2,292,732
	110 195,955	110 195,955	66 117,573	154 274,337	66 117,573	221 391,910
161 38,804	219 94,666	32 106,353	24 108,875	421 326,840	111 214,531	208 221,849
2,984 2,174,261	3,138 2,719,492	3,638 1,868,992	3,586 2,859,418	3,474 2,827,329	4,680 3,514,630	1,712 1,652,431
48,600	48,600	97,200				10 227,340
990 202,662	330 60,750					
457 402,959	440 399,861	378 347,394	348 302,911	180 169,390	279 220,052	218 190,081
19,551 8,126,544	17,513 7,477,365	16,055 6,436,171	17,306 8,318,243	19,179 7,394,778	15,695 5,828,678	18,688 7,406,525
50 21,060	20 7,722	100 36,180	56 28,134	216 99,673	280 120,150	740 311,526
30 20,412	90 61,236	60 40,824	40 27,216	30 20,412	50 34,020	100 68,040
3,818 2,672,309	2,052 1,909,839	1,665 2,134,066	1,731 1,598,106	3,355 3,571,475	3,877 3,300,103	2,295 2,600,661
748 285,139	1,244 450,620	718 302,280	716 255,299	702 265,182	592 229,367	1,166 145,073
920 195,507	1,090 231,378	1,121 238,779	1,096 234,744	1,293 275,721	1,130 241,709	1,184 250,022
				10 44,280		

## (4) 冷凍魚

産地	合計	1月	2月	3月	4月	5月
その他冷凍魚 ( 続 )						
山口	6,908 2,685,423	867 200,448	639 152,388	735 160,358	530 94,220	137 54,853
徳島	80 95,040					
香川	4,752 1,218,748	360 72,792	530 116,576	530 114,264	420 90,785	610 133,769
福岡	3,297 7,180,240	120 116,662	253 419,256	254 655,722	302 688,176	274 600,912
長崎	830 609,552					700 514,080
冷むきかき						
合計	3,312 4,445,949	268 339,984	323 401,112	193 230,796	170 189,173	70 98,496
平均価格	1,342	1,268	1,241	1,195	1,112	1,407
岐阜	10 13,824					10 13,824
宮城	190 143,640					
東京	1,554 2,210,069	60 80,028	60 79,920	40 52,380	20 26,525	20 28,080
石川	100 149,040					
愛知	1,448 1,903,456	208 259,956	263 321,192	153 178,416	150 162,648	30 30,672
大阪	10 25,920					10 25,920
冷かいばしら						
合計	12,898 38,480,443	392 1,008,828	621 1,598,886	1,185 3,015,306	982 2,634,066	664 1,937,498
平均価格	2,983	2,573	2,574	2,544	2,682	2,917
岐阜	703 1,924,182				50 126,900	
東京	319 739,822	30 81,540	70 188,460	25 18,900	20 64,800	98 308,880
石川	136 440,640					
愛知	5,443 15,817,971	262 650,268	261 625,266	350 864,216	416 1,120,716	371 1,032,998
大阪	290 946,080		20 43,200	60 129,600	20 43,200	40 134,460
山口	6,007 18,611,748	100 277,020	270 741,960	750 2,002,590	476 1,278,450	155 461,160
その他冷かい						
合計	40,014 32,322,736	1,672 1,476,544	3,134 2,313,298	5,673 2,734,766	5,533 3,425,892	3,548 2,379,102
平均価格	807	883	738	482	619	670



単位 上段 数量 = K g  
下段 金額 = 円

6 月	7 月	8 月	9 月	1 0 月	1 1 月	1 2 月
126 95,580	184 176,774	241 228,641	214 130,442	669 481,368	1,102 505,503	1,464 404,848
						80 95,040
340 74,952	600 133,293	410 88,344	335 79,488	178 96,606	165 85,752	274 132,127
190 415,800	318 702,864	218 483,624	142 320,976	422 985,176	322 716,256	482 1,074,816
	130 95,472					
20 28,080	72 91,152	54 73,526	120 150,962	530 778,896	662 841,644	830 1,222,128
1,404	1,266	1,361	1,258	1,469	1,271	1,472
	10 7,560				170 128,520	10 7,560
20 28,080	62 83,592	50 68,040	80 112,860	300 426,384	340 492,804	502 731,376
				100 149,040		
		4 5,486	40 38,102	130 203,472	152 220,320	318 483,192
766 2,178,036	1,172 3,396,157	1,042 3,074,112	1,173 3,618,648	1,010 3,220,722	1,167 3,888,216	2,724 8,909,968
2,843	2,897	2,950	3,084	3,188	3,331	3,270
31 88,560	94 270,108	73 209,844	130 306,180	62 173,070	74 203,364	189 546,156
		6 19,440	24 77,760	21 68,040	47 152,280	76 77,242
375 944,676	588 1,581,865	467 1,389,204	600 1,871,748	465 1,411,668	369 1,219,644	919 3,105,702
50 175,500	50 208,980	50 211,140				38 123,120
310 969,300	440 1,335,204	446 1,244,484	419 1,362,960	462 1,567,944	677 2,312,928	1,502 5,057,748
3,251 2,469,581	3,781 2,806,662	2,939 2,717,542	2,185 1,889,657	2,446 2,623,322	2,518 2,774,857	3,334 4,711,513
759	742	924	864	1,072	1,102	1,413

## (4) 冷凍魚

産地	合計	1月	2月	3月	4月	5月
その他冷かい ( 続 )						
岐阜	1,027 1,214,585	51 52,662	58 50,871	50 51,800	54 58,323	31 37,219
東京	2,673 5,669,275	67 87,372	141 276,264	280 470,372	491 476,042	333 297,205
石川	3,498 4,145,472	430 487,620	680 772,740	550 625,860	530 601,020	410 465,480
山梨	548 712,602	14 9,374	14 9,374	14 9,374		14 9,374
愛知	16,223 13,234,504	900 707,108	913 695,110	1,180 949,936	2,506 1,749,740	1,482 832,638
大阪	13,135 6,051,917	20 16,092	1,048 391,651	3,259 552,375	1,842 457,099	1,188 685,454
兵庫	2,240 510,031	120 38,556	250 82,728	290 15,649	10 3,208	60 17,172
山口	620 761,130	70 77,760	30 34,560	50 59,400	50 57,240	30 34,560
福岡	50 23,220				50 23,220	
冷あゆ						
合計	34,526 36,732,388	1,617 1,791,936	1,886 2,255,796	3,273 4,023,022	4,831 4,639,356	5,099 4,334,040
平均価格	1,063	1,108	1,196	1,229	960	849
岐阜	28,533 31,490,014	1,549 1,708,344	1,541 2,016,036	3,022 3,730,342	4,471 4,218,696	2,380 2,830,032
愛知	2,861 3,469,122	41 46,980	90 100,980	251 292,680	300 359,100	189 247,968
滋賀	250 129,600		250 129,600			
大阪	330 353,160				60 61,560	10 11,340
兵庫	27 36,612	27 36,612				
徳島	2,520 1,244,700					2,520 1,244,700
福岡	5 9,180		5 9,180			
冷うなぎ						
合計	57,063 39,164,337	1,930 1,252,260	2,595 2,173,230	2,346 1,868,400	4,382 3,008,129	5,806 1,896,156
平均価格	686	648	837	796	686	326
岐阜	3,146 1,434,240				140 117,882	13 41,040
東京	1,495 3,756,618		15 34,830	40 91,800	50 122,580	50 127,440
神奈川	48,913 22,933,341	1,700 639,900	2,310 1,363,500	2,005 975,780	3,772 1,733,567	5,387 764,856
石川	20 63,720					

単位 上段 数量 = K g  
下段 金額 = 円

6 月	7 月	8 月	9 月	1 0 月	1 1 月	1 2 月
232 260,496	237 292,661	69 86,078	50 64,111	75 101,674	53 68,929	67 89,761
82 217,501	232 355,903	198 604,044	73 113,184	140 548,424	185 764,370	451 1,458,594
540 655,560	300 459,000	10 14,040		5 6,480	20 28,620	23 29,052
14 9,374	14 9,374		14 9,374	14 9,374		436 637,610
943 817,128	1,667 1,047,168	1,527 1,488,413	932 1,012,079	1,292 1,329,750	1,484 1,182,804	1,397 1,422,630
1,350 450,770	1,026 477,856	935 407,247	721 583,535	460 488,192	546 634,662	740 906,984
60 24,192	250 99,900	160 52,920	340 44,464	400 64,368	190 44,172	110 22,702
30 34,560	55 64,800	40 64,800	55 62,910	60 75,060	40 51,300	110 144,180
4,410 5,922,072	2,026 2,666,844	1,240 1,647,000	454 588,006	2,726 2,244,996	3,494 3,144,852	3,470 3,474,468
1,342	1,316	1,328	1,295	823	900	1,001
4,180 5,667,084	1,546 2,102,004	900 1,261,440	174 215,460	2,426 1,894,536	3,174 2,756,052	3,170 3,089,988
140 159,408	400 474,120	340 385,560	280 372,546	250 301,860	290 354,780	290 373,140
90 95,580	80 90,720			50 48,600	30 34,020	10 11,340
8,564 4,374,432	17,988 10,365,030	4,165 3,044,083	3,027 2,267,325	2,855 2,895,480	1,615 2,788,344	1,790 3,231,468
510	576	730	749	1,014	1,726	1,805
2,039 806,760	949 455,598					5 12,960
40 99,360	610 1,540,728	310 783,432	300 754,272	80 202,176		
6,200 2,401,812	15,697 6,005,772	3,575 1,247,071	2,627 1,159,353	2,560 1,992,114	1,445 2,098,764	1,635 2,550,852
20 63,720						

## (4) 冷凍魚

産地	合計	1月	2月	3月	4月	5月
冷うなぎ ( 続 )						
愛知	3,459 10,895,958	230 612,360	270 774,900	301 800,820	420 1,034,100	356 962,820
大阪	20 63,720					
兵庫	10 16,740					
その他冷淡水魚						
合計	11,620 2,786,319	2,290 401,382	1,330 334,935	1,660 417,420	10 19,440	580 145,368
平均価格	239	175	251	251	1,944	250
愛知	100 194,400	20 38,880		30 58,320	10 19,440	
大阪	11,490 2,585,223	2,250 357,102	1,320 333,639	1,630 359,100		580 145,368
兵庫	30 6,696	20 5,400	10 1,296			

単位 上段 数量 = K g  
下段 金額 = 円

6 月	7 月	8 月	9 月	1 0 月	1 1 月	1 2 月
265 1,002,780	712 2,299,212	280 1,013,580	90 336,960	215 701,190	170 689,580	150 667,656
	20 63,720		10 16,740			
500 122,850	10 19,440		30 41,337	1,260 328,617	1,720 418,176	2,230 537,354
245	1,944		1,377	260	243	240
	10 19,440		20 38,880	10 19,440		
500 122,850			10 2,457	1,250 309,177	1,720 418,176	2,230 537,354

## 5. 品目別・産地別・月別取扱高

### (5) 加工水産物

産地	合計	1月	2月	3月	4月	5月
総合計	6,184,271 2,321,615,961	472,641 154,290,838	465,236 155,198,097	506,104 177,001,446	516,387 190,355,686	507,348 186,375,309
平均価格	375	326	333	349	368	367
干こんぶ						
合計	30,196 8,041,659	1,156 366,259	1,305 343,343	2,375 586,293	3,484 873,386	4,377 990,830
平均価格	266	316	263	246	250	226
岐阜	359 94,388					
北海道	162 55,123		10 7,560			
東京	24,012 5,289,093	566 179,546	1,018 235,418	1,954 432,155	3,079 681,642	3,870 740,862
神奈川	168 278,642			24 39,917		24 39,917
新潟	2,111 381,654	276 46,205	162 27,897	222 38,167	156 26,828	168 28,935
愛知	1,242 698,026	116 50,868	10 13,824	10 18,900		20 32,724
三重	40 21,600	40 21,600				
兵庫	190 241,920	20 21,600	10 10,800		30 40,176	10 10,368
広島	1,372 894,996	102 40,608	95 47,844	75 42,768	165 115,992	195 123,444
福岡	540 86,217	36 5,832		90 14,386	54 8,748	90 14,580
干わかめ						
合計	159,228 15,253,292	10,576 981,666	10,399 1,002,202	12,144 1,152,520	19,882 1,729,350	14,514 1,395,479
平均価格	95	92	96	94	86	96
岐阜	154,108 13,720,674	10,320 921,132	10,060 905,688	11,782 1,063,398	19,430 1,620,216	14,021 1,259,388
宮城	79 33,972					50 10,109
東京	949 389,556					30 26,568
静岡	119 110,770	6 6,480	19 13,354	9 9,720	12 13,176	3 3,240
愛知	3,863 971,266	240 51,624	320 83,160	343 76,810	430 93,528	400 93,744
佐賀	110 27,054	10 2,430		10 2,592	10 2,430	10 2,430
干ひじき						
合計	499 823,608	3 12,528	15 62,640	84 78,408	12 50,112	24 96,120
平均価格	1,650	4,176	4,176	933	4,176	4,005

単位 上段 数量 = K g  
下段 金額 = 円

6 月	7 月	8 月	9 月	1 0 月	1 1 月	1 2 月
492,849 181,610,684 368	491,969 200,961,989 408	452,267 163,142,467 360	491,853 165,488,243 336	510,598 189,285,578 370	593,769 207,499,001 349	683,250 350,406,623 512
3,198 816,316 255	1,910 469,335 245	451 226,866 503	3,447 761,374 220	2,697 609,963 226	1,704 629,363 369	4,092 1,368,331 334
60 19,440			176 49,283	112 20,805		71 24,300
2,724 564,533	1,518 334,148	10 13,478	2,834 539,258	1,984 406,302	1,207 356,954	3,248 804,797
		24 39,658		24 39,917	24 39,917	48 79,316
216 36,971	162 27,932	156 26,504	142 33,405	192 45,847	163 26,536	96 16,427
30 41,472		126 64,174	10 13,824	310 46,764	210 136,944	400 278,532
20 20,736	10 10,368	10 10,368		10 10,368	10 10,368	60 96,768
148 133,164	130 82,404	125 72,684	115 85,104	65 39,960	90 58,644	67 52,380
	90 14,483		90 14,580			90 13,608
14,533 1,383,804 95	15,216 1,564,812 102	12,630 1,258,416 99	14,760 1,391,688 94	12,710 1,217,214 95	10,659 1,063,363 99	11,205 1,112,778 99
14,160 1,275,372	14,420 1,293,192	12,170 1,089,396	14,320 1,273,536	12,310 1,106,676	10,260 916,272	10,855 996,408
					19 15,763	10 8,100
13 14,904	416 174,528	150 53,460	120 37,692	80 26,676	120 50,976	20 4,752
20 6,480	10 3,240	20 48,600	10 3,240	10 3,240		
340 87,048	350 88,992	280 64,368	290 72,360	300 78,192	260 80,352	310 101,088
	20 4,860	10 2,592	20 4,860	10 2,430		10 2,430
15 62,640 4,176	69 45,144 654	133 61,776 464	33 133,704 4,051	81 99,360 1,226	18 75,168 4,176	12 46,008 3,834

## (5) 加工水産物

産地	合計	1月	2月	3月	4月	5月
干ひじき ( 続 )						
福井	301 46,656			60 11,664		
三重	198 776,952	3 12,528	15 62,640	24 66,744	12 50,112	24 96,120
もずく						
合計	233,427 26,026,776	13,127 1,506,228	14,658 1,667,519	17,918 2,007,083	19,222 2,144,381	21,662 2,369,818
平均価格	111	114	113	112	111	109
岐阜	36 3,085					
石川	490 286,200	24 14,256	34 15,336	36 21,384	36 21,384	24 14,256
愛知	82,472 6,833,119	5,048 427,014	6,104 533,310	6,538 538,690	6,772 593,878	6,772 581,756
広島	864 163,857					312 60,632
山口	149,565 18,740,515	8,055 1,064,958	8,520 1,118,873	11,344 1,447,009	12,414 1,529,119	14,554 1,713,174
その他海藻						
合計	61,512 16,561,757	5,095 1,225,260	6,091 1,533,121	7,084 1,733,314	5,347 1,686,240	4,823 1,258,299
平均価格	269	240	251	244	315	260
岐阜	3,814 1,422,420	556 197,868	468 178,762	504 195,168	561 220,061	585 242,128
宮城	5,076 1,221,330	144 67,261	532 237,653	1,162 296,719	858 185,263	690 115,926
東京	716 1,580,899		54 92,361	24 63,979	42 172,710	14 58,795
神奈川	775 2,093,688	25 68,256	55 167,724	70 193,320	65 178,092	55 121,932
新潟	150 21,190					50 5,508
静岡	888 555,768	74 47,628	69 44,226	42 27,216	69 45,360	83 53,082
愛知	7,054 1,049,988	36 4,860	10 2,592	883 19,181	448 137,959	
三重	5,719 2,257,032	1,120 357,102	980 364,014	788 345,843	450 202,041	380 158,760
兵庫	6,765 2,202,382	408 120,603	553 152,766	611 163,966	654 206,323	466 133,013
広島	180 64,346					
山口	30,154 4,012,210	2,680 348,203	3,370 293,023	2,990 423,170	2,160 310,783	2,500 369,155
香川	111 14,062	32 5,530				
愛媛	60 37,066	20 7,949		10 4,752	10 11,232	



単位 上段 数量 = K g  
下段 金額 = 円

6 月	7 月	8 月	9 月	1 0 月	1 1 月	1 2 月
	60 11,664	121 11,664		60 11,664		
15 62,640	9 33,480	12 50,112	33 133,704	21 87,696	18 75,168	12 46,008
24,046 2,785,879	27,065 2,875,946	23,529 2,586,008	20,565 2,241,325	19,477 2,165,144	16,919 1,938,649	15,239 1,738,796
115	106	109	108	111	114	114
	24 2,074	12 1,011				
36 21,384	60 35,640	60 35,640	24 14,256	48 28,512	48 28,512	60 35,640
8,738 742,957	10,170 739,933	8,658 700,862	7,010 587,501	6,152 509,429	5,354 469,871	5,156 407,918
432 83,786	24 4,665	48 9,331	8 1,555			40 3,888
14,840 1,937,752	16,787 2,093,634	14,751 1,839,164	13,523 1,638,013	13,277 1,627,203	11,517 1,440,266	9,983 1,291,350
4,610 1,271,824	4,296 1,514,642	4,848 1,147,265	4,562 1,059,667	6,365 1,194,097	3,524 1,283,311	4,867 1,654,717
275	352	236	232	187	364	339
585 231,164	123 39,075	96 26,437	78 20,996	90 24,884	81 22,290	87 23,587
520 89,230	235 46,655	340 68,859	205 37,367	220 41,858	90 19,440	80 15,099
14 51,446	56 205,489	10 9,331		44 68,135	157 381,020	301 477,633
60 166,644	80 218,268	55 167,724	45 93,852	65 187,812	60 142,020	140 388,044
70 11,340		30 4,342				
109 52,758	84 54,216	68 43,092	74 47,628	73 48,762	72 46,440	71 45,360
30 38,880	366 161,168	1,290 223,258	285 141,146	2,187 134,127	59 86,691	1,460 100,126
330 155,574	236 110,592	280 112,482	280 106,812	360 138,321	245 103,188	270 102,303
518 162,887	746 338,484	459 172,920	716 242,255	516 159,439	590 166,332	528 183,394
						180 64,346
2,374 311,901	2,370 340,695	2,200 309,575	2,790 350,711	2,810 390,759	2,160 309,410	1,750 254,825
			79 8,532			
		10 2,765	10 10,368			

## (5) 加工水産物

産地	合計	1月	2月	3月	4月	5月
その他海藻 ( 続 )						
熊本	50 29,376				30 16,416	
塩しろさけ						
合計	13,218 13,466,066	871 661,640	696 642,060	735 622,523	980 754,758	2,803 1,288,699
平均価格	1,018	759	922	846	770	459
岐阜	890 1,864,836			4 5,400	8 11,232	
北海道	4,739 7,228,418	453 440,132	381 442,692	309 454,194	404 597,078	501 738,072
青森	76 85,493	12 12,312		12 13,608		12 12,701
宮城	2,923 1,705,552	256 124,416	128 62,208	142 33,005	568 146,448	736 411,566
東京	1,277 971,406					
愛知	3,313 1,610,361	150 84,780	187 137,160	268 116,316		1,554 126,360
塩ぎんさけ						
合計	71,227 59,423,213	3,380 2,365,178	2,986 2,572,355	5,462 4,759,539	5,450 5,226,530	6,722 6,599,275
平均価格	834	699	861	871	958	981
岐阜	1,210 1,018,764	8 7,776	144 125,712	112 94,608	8 7,776	
宮城	10,140 11,330,982	1,180 422,496	250 138,510	330 438,480	1,180 1,447,416	2,270 2,660,040
千葉	19,921 20,935,328	1,232 1,191,024	1,344 1,347,408	2,304 2,175,466	1,416 1,562,112	1,552 1,725,408
東京	255 168,048					
新潟	130 119,340					
静岡	70 63,180					
愛知	39,351 25,754,415	960 743,882	1,248 960,725	2,716 2,050,985	2,846 2,209,226	2,900 2,213,827
三重	10 5,940					
大阪	140 27,216					
塩べにさけ						
合計	6,416 5,319,136	607 500,159	468 395,432	997 659,128	567 423,684	331 311,447
平均価格	829	823	844	661	747	940
岐阜	8 16,123			1 2,624	2 4,082	2 4,082

単位 上段 数量 = K g  
下段 金額 = 円

6 月	7 月	8 月	9 月	1 0 月	1 1 月	1 2 月
		10 6,480			10 6,480	
1,367 1,330,614 973 6 8,424 337 550,206 1,024 771,984	461 730,188 1,583 7 9,666 430 675,162 24 45,360	398 624,186 1,568 3 4,212 385 610,254 10 9,720	471 634,392 1,346 3 4,212 378 599,940 90 30,240	839 1,108,836 1,321 7 9,450 560 885,546 2 2,376 270 211,464	670 1,163,376 1,736 63 133,812 340 595,836 10 6,480 17 36,855 240 390,393	2,927 3,904,794 1,334 789 1,678,428 261 639,306 18 28,296 52 119,070 1,277 971,406 530 468,288
8,887 9,186,934 1,033 50 39,420 3,730 4,662,900 1,648 1,735,776	11,519 7,052,724 612 40 31,536 1,200 1,561,140 1,775 1,958,256 40 35,640 8,464 3,466,152	7,632 4,661,302 610 318 256,932 2,016 2,142,634 5,298 2,261,736	4,206 3,811,708 906 350 294,948 1,656 1,748,044 2,200 1,768,716	5,556 4,230,317 761 70 59,076 1,976 2,096,669 3,510 2,074,572	3,531 3,355,172 950 30 27,540 1,361 1,451,088 2,140 1,876,544	5,896 5,602,179 950 80 73,440 1,641 1,801,443 255 168,048 130 119,340 30 27,540 3,610 3,379,212 10 5,940 140 27,216
362 381,058 1,052	323 384,609 1,190	332 358,213 1,078	285 328,568 1,152 2 3,791	324 349,028 1,077	422 405,998 962	1,398 821,812 587 1 1,544

## (5) 加工水産物

産地	合計	1月	2月	3月	4月	5月
塩べにさけ ( 続 )						
宮城	1,320 572,314	330 171,072	210 108,864	560 224,640	220 67,738	
千葉	184 327,888	16 28,512		16 28,512	24 42,768	8 14,256
新潟	310 162,756					
愛知	1,818 2,912,935	151 238,626	126 213,991	224 295,564	115 203,340	121 187,355
大阪	2,776 1,327,120	110 61,949	132 72,577	196 107,788	206 105,756	200 105,754
塩あきさけ						
合計	14,645 9,569,124	985 762,345	1,000 653,508	1,145 757,971	1,040 752,814	1,470 848,340
平均価格	653	773	653	661	723	577
北海道	925 78,840	25 2,025		25 2,295	100 8,910	400 34,020
東京	13,700 9,476,676	940 746,712	1,000 653,508	1,120 755,676	940 743,904	1,070 814,320
愛知	20 13,608	20 13,608				
塩ます						
合計	30,493 33,548,113	1,131 1,199,272	1,115 1,236,067	948 1,197,642	2,081 2,255,508	7,375 8,422,817
平均価格	1,100	1,060	1,108	1,263	1,083	1,142
岐阜	95 21,600					
北海道	24,895 24,354,756	179 134,460	154 116,640	371 289,116	1,759 1,615,572	6,983 7,707,528
宮城	17 19,505		10 13,608		7 5,897	
東京	2,094 1,666,440	741 588,816	690 514,080	217 172,260		120 97,200
大阪	3,296 7,464,558	211 475,996	261 591,739	312 725,639	267 623,412	272 618,089
兵庫	96 21,254			48 10,627	48 10,627	
塩いわし						
合計	36 16,200	12 8,424	24 7,776			
平均価格	450	702	324			
愛知	36 16,200	12 8,424	24 7,776			
塩さば						
合計	137,013 72,628,288	9,275 4,984,535	12,582 5,734,677	11,726 6,222,521	12,091 6,331,723	11,309 6,200,675

単位 上段 数量 = K g  
下段 金額 = 円

6 月	7 月	8 月	9 月	1 0 月	1 1 月	1 2 月
16 28,512	16 28,512	16 28,512		32 57,024	16 28,512	24 42,768
						310 162,756
144 250,289	173 281,187	164 248,830	157 259,587	120 202,578	156 264,173	167 267,415
202 102,257	134 74,910	152 80,871	126 65,190	172 89,426	250 113,313	896 347,329
1,180 708,156	1,025 676,647	1,170 781,326	1,460 775,386	1,755 1,036,989	1,105 918,000	1,310 897,642
600	660	667	531	590	830	685
	175 15,255	50 4,050	50 4,050	25 2,025	25 2,160	50 4,050
1,180 708,156	850 661,392	1,120 777,276	1,410 771,336	1,730 1,034,964	1,080 915,840	1,260 893,592
5,727 6,213,884	1,835 1,984,916	2,160 2,371,378	1,397 1,478,348	1,981 1,799,572	1,698 1,903,240	3,045 3,485,469
1,085	1,081	1,097	1,058	908	1,120	1,144
					75 8,640	20 12,960
5,509 5,799,060	1,556 1,400,004	1,878 1,818,504	1,205 1,029,240	1,703 1,234,548	1,258 1,111,860	2,340 2,098,224
71 59,940	23 20,196	67 72,900		47 36,288	21 19,440	97 85,320
147 354,884	256 564,716	215 479,974	192 449,108	231 528,736	344 763,300	588 1,288,965
11,851 6,579,463	11,508 6,203,975	11,721 6,246,072	11,396 6,128,862	11,509 6,095,246	11,131 6,067,863	10,914 5,832,676

## (5) 加工水産物

産地	合計	1月	2月	3月	4月	5月
塩さば ( 続 )						
平均価格	530	537	455	530	523	548
岐 阜	15,778 10,406,977	920 625,860	986 670,582	1,263 853,005	1,193 810,021	1,455 985,068
北海道	461 185,220	144 51,840	80 27,000			72 33,156
青 森	32,684 10,854,257	1,781 610,546	2,907 921,737	3,071 987,223	3,439 1,123,534	2,904 967,764
岩 手	3,808 4,460,400	335 264,600	428 389,340	84 363,420	364 566,136	52 312,336
宮 城	1,380 338,213	90 21,492	100 23,112	100 23,058	110 25,164	80 18,144
茨 城	1,560 660,744	225 83,592	210 42,120	120 25,596	280 146,016	270 94,392
千 葉	52,564 32,237,330	3,654 2,193,696	5,489 2,577,852	4,672 2,882,207	4,015 2,654,964	4,164 2,636,204
東 京	10,566 6,414,066	1,030 626,184	790 466,020	950 584,820	750 461,700	750 461,700
静 岡	7,219 1,652,966	686 177,033	694 162,127	736 174,872	822 140,355	906 206,948
愛 知	910 669,522	60 47,520	220 147,160	70 54,043	160 109,123	115 73,872
三 重	100 59,400					
大 阪	4,322 3,408,912	330 256,608	370 289,872	325 257,040	325 256,608	376 294,840
兵 庫	37 45,133	10 13,122				
島 根	1,070 886,203					156 106,920
山 口	99 95,901	10 12,442	8 9,331	5 6,221	33 21,254	9 9,331
福 岡	4,455 253,044		300 8,424	330 11,016	600 16,848	
塩さんま						
合 計	18,245 15,953,021	878 787,752	729 672,408	834 763,992	1,079 937,008	1,064 951,156
平均価格	874	897	922	916	868	893
千 葉	11,936 10,078,578	304 269,676	496 446,364	472 422,172	668 587,088	760 661,716
愛 知	6,079 5,664,168	574 518,076	233 226,044	362 341,820	361 341,820	304 289,440
山 口	230 210,275				50 8,100	
塩にしん						
合 計	306 319,572	29 33,156	20 22,032			10 11,016
平均価格	1,044	1,143	1,101			1,101

単位 上段 数量 = K g  
下段 金額 = 円

6 月	7 月	8 月	9 月	1 0 月	1 1 月	1 2 月
555	539	532	537	529	545	534
1,343 907,945	1,245 844,776	1,558 1,008,560	1,855 1,084,428	1,605 1,031,832	1,255 839,916	1,100 744,984
158 69,444		7 3,780				
3,146 1,024,053	2,783 887,886	2,514 820,776	2,391 802,317	2,468 859,613	2,414 822,379	2,866 1,026,429
320 441,828	77 265,680	358 295,920	380 331,560	400 381,240	594 451,980	416 396,360
340 73,656	220 70,988	140 32,562	70 15,876	70 21,309	20 4,590	40 8,262
155 87,588	160 96,768	140 84,672				
4,239 2,709,936	4,529 2,749,788	4,655 2,909,196	4,297 2,675,268	4,074 2,519,100	4,541 2,935,613	4,235 2,793,506
850 523,260	950 584,820	800 492,480	950 584,820	900 554,040	1,031 572,508	815 501,714
582 137,094	543 127,372	686 133,077	472 128,863	704 121,197	176 53,006	212 91,022
70 66,732	40 37,066	50 37,671	50 51,062	35 30,326	40 14,947	
				100 59,400		
370 293,760	470 371,520	385 305,424	355 282,528	416 324,864	310 246,240	290 229,608
				27 32,011		
270 234,836	182 149,557	120 104,199	90 78,926	110 96,810	120 104,976	22 9,979
8 9,331	9 9,330	8 9,331	6 6,220			3 3,110
	300 8,424	300 8,424	480 86,994	600 63,504	630 21,708	915 27,702
1,055 896,130	1,103 967,680	2,452 2,046,144	4,910 4,168,086	2,925 2,671,865	748 710,748	468 380,052
849	877	834	848	913	950	812
792 653,130	820 705,240	2,260 1,881,120	3,932 3,249,180	1,432 1,202,892		
263 243,000	283 262,440	192 165,024	808 728,136	1,483 1,457,568	748 710,748	468 380,052
			170 190,770	10 11,405		
			10 11,016		137 132,192	100 110,160
			1,101		964	1,101

## (5) 加工水産物

産地	合計	1月	2月	3月	4月	5月
塩にしん ( 続 )						
北海道	306 319,572	29 33,156	20 22,032			10 11,016
塩すけそうこ						
合計	146,690 58,558,941	8,616 3,660,944	9,801 4,274,310	11,422 4,422,035	10,564 4,693,070	11,147 4,594,540
平均価格	399	424	436	387	444	412
北海道	930 435,780	10 23,760	10 27,000	10 23,760	30 9,720	40 58,752
宮城	25 94,392					
東京	9,498 13,831,895	561 833,598	772 1,054,188	658 967,583	842 1,081,998	872 1,297,188
愛知	7,537 4,152,133	208 82,425	288 209,950	543 205,413	614 385,332	540 186,491
京都	30 9,720					
山口	25,812 5,442,548	2,223 449,456	2,062 419,193	2,406 463,895	2,120 475,244	2,015 403,662
福岡	102,858 34,592,473	5,614 2,271,705	6,669 2,563,979	7,805 2,761,384	6,958 2,740,776	7,680 2,648,447
すじこ						
合計	805 1,937,011	36 49,334	48 11,404	152 19,785		22 102,060
平均価格	2,406	1,370	237	130		4,639
北海道	12 92,729					12 92,729
東京	793 1,844,282	36 49,334	48 11,404	152 19,785		10 9,331
いくら						
合計	8,362 53,357,669	411 2,654,835	492 2,230,243	803 3,301,689	628 3,824,269	467 2,582,496
平均価格	6,380	6,459	4,533	4,111	6,089	5,529
岐阜	1,311 595,402		216 76,982	338 196,905	108 38,491	108 38,491
北海道	1,355 9,459,969	36 253,606	6 55,620	56 245,959	15 139,536	25 144,094
青森	932 5,867,154	10 61,560	30 180,144	40 243,000	80 502,686	60 367,416
岩手	139 1,323,907			10 48,211		
東京	4,300 33,726,856	365 2,339,669	240 1,917,497	349 2,513,700	425 3,143,556	264 1,973,052
石川	221 1,455,840					
愛知	84 761,141			10 53,914		10 59,443



単位 上段 数量 = K g  
下段 金額 = 円

6 月	7 月	8 月	9 月	1 0 月	1 1 月	1 2 月
			10 11,016		137 132,192	100 110,160
10,474 4,570,712 436 50 16,416	12,606 5,578,600 442 680 199,044	14,230 5,280,184 371 10 3,240 1 4,428	11,818 4,511,099 381 60 43,848 836 1,214,352 340 113,960 1,498 303,577 9,084 2,835,362	14,066 5,268,654 374 20 6,480 798 1,169,964 734 398,669 30 9,720 2,114 458,668 10,370 3,225,153	19,228 5,220,669 271 10 23,760 894 1,330,452 870 444,831 2,174 455,814 15,280 2,965,812	12,718 6,484,124 509 24 89,964 776 1,180,818 1,556 1,108,403 1,969 535,628 8,393 3,569,311
72 236,866 3,289	8 29,376 3,672	14 23,846 1,703	60 17,043 284	22 71,971 3,271	114 413,748 3,629	257 961,578 3,741
72 236,866	8 29,376	14 23,846	60 17,043	22 71,971	114 413,748	257 961,578
364 2,280,258 6,264	531 3,410,575 6,422	506 2,574,612 5,088	628 3,114,590 4,959	786 5,132,527 6,529	720 5,751,648 7,988	2,026 16,499,927 8,144
15 120,096 125 758,484	85 170,640 120 724,075	40 114,048 75 454,961	71 165,715 89 540,108	131 427,464 173 1,150,200	206 1,844,424 80 544,320	669 5,778,767 50 340,200
224 1,401,678	325 2,503,440	270 1,896,696	322 2,130,084	281 2,464,020	365 2,802,384	870 8,641,080
		3 11,664	38 240,192	69 777,600	9 123,120	10 123,120
		108 38,491	108 38,491	108 38,491		216 116,640
		10 58,752	24 274,752	10 102,600	40 250,560	181 1,205,280
						20 211,680

## (5) 加工水産物

産地	合計	1月	2月	3月	4月	5月
いくら ( 続 )						
兵庫	20 167,400					
塩かずのこ						
合計	32,394 63,351,129	589 482,176	617 196,344	296 372,956	1,190 563,112	145 131,760
平均価格	1,955	818	318	1,259	473	908
岐阜	63 43,902					
北海道	18,757 39,429,691	549 350,632	601 145,800	175 110,268	1,170 511,272	130 92,880
東京	12,848 22,062,596	40 131,544	16 50,544	121 262,688	20 51,840	15 38,880
愛知	485 1,167,156					
京都	241 647,784					
その他塩蔵品						
合計	93,197 28,972,749	6,909 1,936,526	6,728 1,884,479	6,246 2,075,569	6,693 2,052,539	7,265 2,243,642
平均価格	310	280	280	332	306	308
岐阜	3,822 1,293,393	246 87,929	302 96,969	351 119,243	476 146,459	250 87,724
北海道	6,345 1,506,345	547 129,501	569 131,120	555 143,276	508 103,553	558 100,212
青森	2,103 690,875	216 86,378	461 68,753	37 58,428	8 22,788	368 48,168
宮城	4,694 1,225,137	572 116,727	316 81,908	220 58,104	432 112,924	368 89,101
茨城	210 58,968					
千葉	2,977 375,797	200 16,200	192 15,552	112 9,072	192 15,552	303 43,157
東京	5,043 4,461,999	10 10,800	230 179,226	512 431,028	350 377,352	360 379,447
神奈川	90 79,056				10 21,600	
新潟	12,863 2,285,045	936 161,940	1,002 170,298	1,068 184,681	1,014 190,841	968 220,430
富山	1,790 361,141	10 10,800	60 14,256	160 37,584	50 7,290	362 63,493
石川	8,327 2,732,951	520 166,752	485 163,188	500 169,776	710 232,697	590 194,508
福井	36 3,110			36 3,110		
長野	1,150 409,482	110 39,204	90 32,076	50 17,820	50 17,820	150 53,460
静岡	5,895 1,763,258	65 23,868	91 51,840	149 72,673	495 149,861	1,275 354,186

単位 上段 数量 = K g  
下段 金額 = 円

6 月	7 月	8 月	9 月	1 0 月	1 1 月	1 2 月
					10 84,240	10 83,160
1,020 533,952	310 450,360	400 250,128	877 416,923	946 2,564,622	11,417 16,901,870	14,587 40,486,926
523	1,452	625	475	2,711	1,480	2,775
		10 6,048				53 37,854
990 456,192	270 346,680	380 218,160	828 240,667	900 2,446,200	4,262 7,802,729	8,502 26,708,211
30 77,760	40 103,680	10 25,920	49 176,256	46 118,422	7,069 8,899,611	5,392 12,125,451
					85 197,100	400 970,056
					1 2,430	240 645,354
7,203 2,135,827	6,021 2,104,815	7,955 2,319,158	6,865 2,215,952	8,102 2,578,748	8,968 3,022,922	14,242 4,402,572
296	349	291	322	318	337	309
293 93,858	270 97,972	276 118,724	349 113,826	357 118,273	383 117,818	269 94,598
604 121,274	572 127,644	538 109,775	474 85,181	400 84,665	539 252,073	481 118,071
10 28,620	25 54,702	366 41,666	165 42,282	376 70,286	12 34,344	59 134,460
408 108,994	472 129,738	520 139,190	414 112,416	330 94,164	476 117,114	166 64,757
					45 12,636	165 46,332
192 15,552	96 7,776	540 111,024	510 76,464	292 34,992	96 7,776	252 22,680
1,057 461,128	425 458,514	389 405,022	553 582,768	390 397,980	377 368,334	390 410,400
60 14,256		10 21,600			10 21,600	
1,175 207,190	858 153,513	1,959 290,323	962 178,375	1,014 190,709	961 169,195	946 167,550
118 32,832	90 13,608	60 14,256	150 28,350		170 34,128	560 104,544
455 150,390	920 287,712	986 309,960	545 180,090	810 255,528	940 303,480	866 318,870
100 35,640	50 17,820	150 53,082	100 35,640	100 35,640	100 35,640	100 35,640
771 214,974	460 135,216	340 99,144	408 120,787	651 195,674	610 188,264	580 156,771

## (5) 加工水産物

産地	合計	1月	2月	3月	4月	5月
その他塩蔵品 ( 続 )						
愛知	9,236 3,871,008	674 225,989	648 232,156	594 267,634	574 231,135	726 298,328
三重	144 27,118	72 13,996	18 3,499		54 9,623	
京都	56 15,034			56 15,034		
大阪	619 112,471	40 7,776	20 3,564	120 15,552	11 2,138	
兵庫	240 63,666					
鳥取	13,776 1,222,712	660 57,024	900 77,760	630 54,432	750 64,800	510 44,064
広島	5,462 2,771,977	976 481,638	382 208,441	146 49,853		
山口	1,593 448,806	108 29,160	276 73,613	216 47,693	72 19,440	72 19,440
福岡	6,726 3,193,400	947 270,844	686 280,260	734 320,576	937 326,666	405 247,924
開干あじ						
合計	90,759 22,193,625	8,057 2,086,142	6,999 1,797,831	12,079 2,449,716	8,301 2,105,495	7,453 1,736,469
平均価格	244	258	256	202	253	232
茨城	5,365 2,029,212	810 307,854	490 156,762	540 166,077	865 462,969	435 144,747
千葉	518 340,528	46 35,339	62 40,738	49 26,872	63 30,338	41 32,748
東京	40 31,104				40 31,104	
神奈川	60 15,390				30 7,614	30 7,776
静岡	70,145 14,860,314	5,342 1,269,531	5,318 1,192,361	10,015 1,628,585	6,010 1,160,933	5,796 1,201,516
愛知	548 90,577	320 49,032		14 13,176		
三重	3,857 1,249,969	740 153,738	310 74,574	410 127,548	430 148,002	254 78,667
大阪	104 73,008	8 5,616	12 8,424	12 8,424	24 16,848	4 2,808
兵庫	1,031 957,042	130 126,360	197 191,160	338 324,810	59 57,931	73 71,021
島根	8,612 2,301,591	661 138,672	610 133,812	701 154,224	760 172,044	820 197,186
山口	69 29,203					
大分	410 215,687				20 17,712	
開干いわし						
合計	1,695 953,035	204 144,374	374 149,256	112 78,624	104 73,008	352 132,797

単位 上段 数量 = K g  
下段 金額 = 円

6 月	7 月	8 月	9 月	1 0 月	1 1 月	1 2 月
725 285,637	728 292,171	620 268,271	718 335,426	712 319,530	841 370,644	1,676 744,087
				108 20,995	80 15,358	240 47,088
450 38,686	540 46,656	480 41,472	1,080 93,312	1,260 108,864	1,770 152,928	4,746 442,714
			100 65,880	688 358,130	956 485,633	2,214 1,122,402
84 22,680	36 9,720	125 34,344	148 41,861	132 45,230	168 58,710	156 46,915
701 304,116	479 272,053	596 261,305	189 123,294	272 192,360	404 269,309	376 324,693
6,493 1,636,571	7,352 1,943,341	8,043 2,090,804	6,666 1,845,265	6,890 1,633,404	6,989 1,655,828	5,437 1,212,759
252	264	259	276	237	236	223
385 130,923	270 85,617	400 143,046	300 109,971	290 109,998	340 117,747	240 93,501
42 24,669	25 19,788	73 47,219	19 15,379	26 20,046	36 19,829	36 27,563
4,937 1,024,916	5,795 1,356,526	6,500 1,591,153	4,937 1,239,584	5,420 1,144,389	5,640 1,176,853	4,435 873,967
	190 21,708	24 6,661				
200 67,608	120 42,876	260 70,848	374 180,198	343 115,992	248 115,722	168 74,196
4 2,808		12 8,424	4 2,808	16 11,232		8 5,616
27 25,920	70 78,840	10 9,720	37 19,440	40 19,440	40 25,920	10 6,480
890 354,111	760 249,372	640 182,931	950 265,530	690 178,892	610 156,881	520 117,936
8 5,616	12 8,424	4 2,808	45 12,355			
	110 80,190	120 27,994		65 33,415	75 42,876	20 13,500
100 70,200	120 84,240	48 33,696	60 40,824	52 36,504	97 58,968	72 50,544

## (5) 加工水産物

産地	合計	1月	2月	3月	4月	5月
開干いわし ( 続 )						
平均価格	562	707	399	702	702	377
千葉	10 8,035		10 8,035			
愛知	72 51,710	52 37,670	20 14,040			
大阪	1,109 768,096	152 106,704	92 64,584	112 78,624	104 73,008	100 70,200
鹿児島	504 125,194		252 62,597			252 62,597
開干さば						
合計	6,479 2,260,756	325 142,343	318 173,781	450 221,841	583 263,206	361 146,673
平均価格	348	437	546	492	451	406
茨城	1,323 548,045		42 28,901	130 71,928	50 42,120	30 25,272
千葉	1,815 1,049,268	241 133,120	216 125,386	225 128,259	202 117,136	166 91,215
東京	90 30,326					
神奈川	230 60,836				20 5,400	10 2,592
福井	30 24,570			5 4,050		5 4,050
静岡	950 221,670					
愛知	1,431 196,733		50 6,372	90 17,604	270 54,810	110 22,248
三重	24 6,739	24 6,739				
兵庫	71 64,962		10 13,122		41 43,740	
島根	340 10,692	60 2,484				40 1,296
山口	45 12,441					
大分	130 34,474					
その他開干						
合計	63,093 27,449,848	3,591 1,755,758	4,224 2,032,254	5,057 2,619,920	5,170 2,595,236	4,640 2,158,249
平均価格	435	488	481	518	501	465
北海道	2,668 596,960		394 101,542	840 163,296		366 90,850
宮城	7,539 2,411,950	332 123,706	351 132,616	356 132,648	1,012 293,806	741 226,134
茨城	12,129 4,261,428	1,485 521,802	1,035 360,747	1,505 500,121	1,180 420,633	1,220 436,077

単位 上段 数量 = K g  
下段 金額 = 円

6 月	7 月	8 月	9 月	1 0 月	1 1 月	1 2 月
702	702	702	680	702	607	702
100 70,200	120 84,240	48 33,696	60 40,824	52 36,504	97 58,968	72 50,544
553 170,714	681 195,026	561 182,670	1,019 202,552	549 192,346	539 213,816	540 155,788
308	286	325	198	350	396	288
20 16,848	20 14,904	104 41,990	189 63,568	202 69,660	262 86,832	274 86,022
132 73,050	121 67,046	106 65,231	81 43,048	82 54,538	147 88,709	96 62,530
200 52,844	10 8,370	5 4,050		5 4,050	90 30,326	
	300 72,360	100 24,840	300 62,370	250 62,100		
101 18,144	150 30,618	20 4,050	420 25,704	10 1,998	40 7,949	170 7,236
20 8,100						
80 1,728	80 1,728	80 3,456				
		16 4,579	29 7,862			
		130 34,474				
4,081 2,017,378	7,344 2,985,486	6,360 2,419,022	6,665 2,473,487	5,675 2,192,735	6,372 2,320,627	3,914 1,879,696
494	406	380	371	386	364	480
		30 30,780		30 27,540	588 101,304	420 81,648
616 185,352	662 205,246	940 311,044	896 279,730	689 218,637	528 169,735	416 133,296
845 313,578	810 297,270	804 281,632	994 324,287	746 274,898	737 264,956	768 265,427

## (5) 加工水産物

産地	合計	1月	2月	3月	4月	5月
その他開干 ( 続 )						
千葉	14,316 11,793,129	930 738,277	917 769,315	1,421 1,264,108	1,228 1,098,854	1,317 1,054,943
東京	1,013 239,635					
神奈川	270 72,938				45 12,312	15 3,888
富山	144 9,331					
石川	578 236,358				5 11,880	5 11,880
福井	55 8,424		25 5,184			
静岡	13,313 3,379,914	40 12,744	30 7,938	100 27,486	160 42,714	60 15,876
愛知	545 121,500			11 3,564		25 9,936
三重	7,311 1,971,244	600 166,611	1,200 383,206	327 84,829	1,294 492,795	594 123,705
兵庫	1,307 1,138,374	130 129,762	182 180,468	385 368,226	137 141,102	35 34,668
島根	350 264,168		50 59,400		50 29,808	160 67,824
山口	725 215,182	12 2,916	12 3,110	36 9,330	12 3,110	24 6,220
福岡	710 695,099	62 59,940	28 28,728	76 66,312	47 48,222	78 76,248
大分	120 34,214					
丸干あじ						
合計	120 61,107				100 48,017	10 4,666
平均価格	509				480	466
大分	120 61,107				100 48,017	10 4,666
丸干いわし						
合計	92,112 13,144,774	19,055 1,791,060	8,022 1,268,927	5,340 921,307	4,475 837,377	5,963 924,631
平均価格	142	93	158	172	187	155
千葉	8,462 1,743,614	1,692 359,520	848 172,044	490 96,118	358 68,966	512 100,545
東京	610 607,211	74 73,321	50 51,151	59 57,546	47 47,955	44 44,756
富山	90 47,173					
愛知	764 167,611	200 46,826	72 13,996	108 20,994		
三重	84 10,887	84 10,887				



単位 上段 数量 = K g  
下段 金額 = 円

6 月	7 月	8 月	9 月	1 0 月	1 1 月	1 2 月
1,165 989,524	1,323 1,168,776	946 814,445	1,556 1,084,330	1,639 989,413	927 867,091	947 954,053
248 66,830		180 36,936			555 129,551	30 6,318
210 56,738					144 9,331	
	165 68,904	120 42,768		120 42,768	160 57,024	3 1,134
			30 3,240			
350 92,340	3,435 890,217	2,486 626,157	2,010 515,592	1,605 411,102	2,122 518,940	915 218,808
33 11,534	136 25,143	88 14,947	12 2,592	120 26,568	120 27,216	
362 99,166	505 120,206	638 150,845	772 132,485	521 101,046	314 70,136	184 46,214
52 40,014	76 77,274	30 28,728	130 49,788	75 37,908	35 24,516	40 25,920
30 38,880	20 21,600	10 10,800		10 14,256	10 8,640	10 12,960
84 42,919	24 6,220	24 6,220	257 73,581	96 24,623	72 18,273	72 18,660
86 80,503	68 70,416	64 63,720	8 7,862	24 23,976	60 53,914	109 115,258
	120 34,214					
10 8,424						
842						
10 8,424						
13,028 898,822	4,212 815,445	4,203 726,886	4,306 791,966	4,767 813,891	5,681 929,860	13,060 2,424,602
68	193	172	183	170	163	185
330 67,067	462 91,626	416 76,335	506 93,830	360 89,445	624 114,500	1,864 413,618
42 41,561	41 41,561	45 44,756	39 38,364	45 44,757	42 41,560	82 79,923
			40 24,883	20 8,553	30 13,737	
	36 6,998				36 6,998	312 71,799

## (5) 加工水産物

産地	合計	1月	2月	3月	4月	5月
丸干いわし ( 続 )						
島根	58,344 6,371,322	5,888 628,562	6,642 709,087	4,256 466,303	3,640 400,256	5,097 551,580
広島	1,500 298,631	160 31,871	80 16,092	180 35,532	140 28,728	100 16,740
山口	10 10,368					
徳島	90 17,107	90 17,107				
大分	22,158 3,870,850	10,867 622,966	330 306,557	247 244,814	290 291,472	210 211,010
丸干さんま						
合計	530 95,137					
平均価格	179					
宮城	450 76,648					
愛知	80 18,489					
ししやも						
合計	110,684 18,693,191	7,782 1,275,838	7,389 1,168,490	10,860 1,668,168	10,162 1,706,939	12,171 2,067,593
平均価格	168	163	158	153	167	169
北海道	7,308 793,800	400 38,880	400 38,880	2,000 167,400	900 86,400	200 25,920
茨城	34,191 5,544,817	1,940 297,216	1,040 162,864	1,340 207,576	2,920 452,790	5,380 826,416
東京	40 7,776					
愛知	313 490,158	40 62,640	27 42,282	30 46,980	30 46,980	30 46,980
三重	56,446 7,795,973	4,378 625,116	4,838 656,106	5,463 752,674	5,251 741,346	5,240 711,829
大阪	335 454,897			40 38,362	116 119,017	98 161,827
山口	2,730 1,762,434	480 148,608	560 169,344	149 114,912	113 118,541	91 89,208
福岡	9,321 1,843,336	544 103,378	524 99,014	1,838 340,264	832 141,865	1,132 205,413
その他丸干						
合計	9,296 3,365,507	875 299,891	717 241,766	940 318,893	850 274,036	892 266,973
平均価格	362	342	337	339	322	299
青森	72 12,247		72 12,247			
福井	836 365,661	95 39,042	30 15,228	50 16,200	75 38,070	106 38,070

単位 上段 数量 = K g  
下段 金額 = 円

6 月	7 月	8 月	9 月	1 0 月	1 1 月	1 2 月
3,864 427,897	3,304 359,857	3,456 382,235	3,408 374,458	4,032 441,506	4,593 497,148	10,164 1,132,433
120 24,516	100 20,304	100 20,196	100 20,304	120 23,868	140 28,404	160 32,076
8,672 337,781	269 295,099	186 203,364	213 240,127	190 205,762	206 217,145	478 694,753
210 35,662	167 30,931	48 10,886	45 7,290			60 10,368
169	185	226	162			172
210 35,662	135 23,328		45 7,290			60 10,368
	32 7,603	48 10,886				
8,357 1,390,415	8,415 1,418,894	10,993 1,949,748	7,950 1,431,319	10,893 1,941,564	9,027 1,526,604	6,685 1,147,619
166	168	177	180	178	169	171
200 21,600	400 43,200	402 -16,200		806 137,160	1,200 184,680	400 65,880
2,080 317,088	2,100 322,272	4,210 687,636	2,380 386,964	5,540 982,087	3,441 583,092	1,820 318,816
		40 7,776				
40 62,640	20 31,320	26 40,716	20 31,320	20 31,320	10 15,660	20 31,320
4,910 703,859	5,014 676,588	5,104 707,986	4,485 606,781	3,996 538,816	3,856 530,217	3,911 544,655
11 17,496	30 54,432		10 9,331	30 54,432		
67 65,146	130 132,970	353 327,758	470 273,673	117 113,941	120 123,963	80 84,370
1,049 202,586	721 158,112	858 194,076	585 123,250	384 83,808	400 88,992	454 102,578
890 312,219	985 393,351	743 298,060	508 212,104	671 250,283	590 234,730	635 263,201
350	399	401	417	373	397	414
90 45,684	55 24,408	75 38,070	45 22,842	85 39,636	65 25,461	65 22,950

## (5) 加工水産物

産地	合計	1月	2月	3月	4月	5月
その他丸干 ( 続 )						
兵庫	5,895 1,340,339	660 150,174	525 119,718	765 174,231	630 143,532	510 116,316
島根	930 66,339	15 1,134			45 3,402	180 12,636
山口	303 327,979			20 18,922	20 5,573	11 11,276
大分	1,260 1,252,942	105 109,541	90 94,573	105 109,540	80 83,459	85 88,675
その他塩干品						
合計	280,733 58,457,226	18,118 2,778,545	19,694 2,832,019	20,269 3,852,457	24,500 5,733,939	23,276 4,657,484
平均価格	208	153	143	190	234	200
岐阜	11,068 10,330,962	330 120,159	435 161,012	883 349,578	813 309,320	505 194,114
北海道	1,252 298,525	21 9,527	239 74,975	174 37,131	228 48,472	78 16,266
岩手	612 144,108					27 5,702
宮城	30,068 4,996,831	1,573 239,576	1,639 233,062	2,372 345,458	2,940 396,469	2,714 455,997
茨城	176 137,495			27 38,945	16 4,320	72 19,440
千葉	47 36,191					37 9,191
東京	354 83,376				200 46,872	10 2,808
神奈川	16,184 4,247,708	1,152 298,015	1,107 290,160	1,290 335,778	1,980 520,727	1,767 460,097
新潟	12,106 2,229,529	1,039 179,519	1,063 203,344	1,092 199,587	1,194 201,074	938 157,596
富山	660 181,872					
石川	2,556 506,480	186 37,680	336 67,293	258 37,550	174 31,555	228 36,740
福井	120 23,328					60 11,664
静岡	1,610 393,592	40 24,624			40 24,624	60 27,000
愛知	117,848 17,043,862	8,563 836,571	10,404 948,803	9,769 1,582,601	11,501 2,949,318	10,952 2,089,774
三重	12,501 3,554,471	80 21,081	80 20,736	160 38,448	208 68,191	154 54,724
滋賀	4,933 1,325,008	264 71,280	132 35,640	306 79,963	336 90,720	402 108,540
大阪	9,452 1,339,740	10 16,200			510 58,968	610 85,104
兵庫	20,876 4,064,481	1,294 282,533	1,470 358,097	1,772 402,457	1,477 354,365	1,203 302,846
鳥取	3,913 629,046	240 38,880	312 50,544	192 31,104	192 31,104	336 54,432

単位 上段 数量 = K g  
下段 金額 = 円

6 月	7 月	8 月	9 月	1 0 月	1 1 月	1 2 月
450 102,546	465 102,789	405 92,502	360 82,215	495 112,379	375 85,698	255 58,239
195 13,689	225 15,795	135 9,477			15 1,134	120 9,072
20 24,300	70 102,060	63 90,202	3 2,722	16 20,024	10 2,722	70 50,178
135 126,000	170 148,299	65 67,809	100 104,325	75 78,244	125 119,715	125 122,762
24,825 4,858,966	24,050 4,602,492	25,048 4,177,991	22,317 4,176,409	24,141 3,972,074	25,700 5,881,089	28,795 10,933,761
195	191	166	187	164	228	379
534 190,714	781 211,638	488 206,065	849 573,297	395 153,711	1,166 1,523,347	3,889 6,338,007
72 15,164	24 4,796	48 9,980	66 12,832	48 9,786	170 42,618	84 16,978
135 32,075	45 10,691	9 2,138	36 7,970	63 14,968	162 38,489	135 32,075
2,907 520,454	4,429 753,708	3,012 522,825	2,198 474,680	2,847 479,528	1,622 305,551	1,815 269,523
9 14,418	25 17,604	18 28,026		9 14,742		
						10 27,000
		80 25,920	64 7,776			
1,656 421,076	1,471 385,236	1,185 310,311	1,230 316,791	1,251 337,365	1,056 285,363	1,039 286,789
948 172,824	996 209,566	1,200 209,805	945 190,272	1,014 196,605	936 167,296	741 142,041
					300 84,240	360 97,632
138 29,125	162 33,403	186 40,273	210 34,182	174 41,826	330 59,021	174 57,832
60 11,664						
460 70,498	230 45,447	260 67,133	200 30,197	40 24,624	220 42,509	60 36,936
12,262 1,850,560	8,624 1,201,863	10,024 1,330,389	7,721 954,757	9,685 970,993	10,544 1,214,710	7,799 1,113,523
1,205 518,736	1,590 591,922	1,194 287,534	1,720 305,154	2,112 510,894	2,221 638,793	1,777 498,258
450 120,960	684 184,680	528 142,495	378 102,060	522 140,940	474 127,720	457 120,010
	600 68,040	1,820 180,792	800 90,720	200 22,680	52 131,976	4,850 685,260
1,398 336,090	1,709 337,504	2,376 338,054	2,772 423,926	2,067 362,141	1,888 326,002	1,450 240,466
216 34,992	144 23,328	96 15,552	192 31,104	361 54,270	1,248 201,528	384 62,208

## (5) 加工水産物

産地	合計	1月	2月	3月	4月	5月
その他塩干品 ( 続 )						
島根	11,747 2,305,236	1,674 293,459	1,123 129,850	480 108,369	902 189,696	754 173,709
広島	4,742 926,233	752 137,254	226 62,533	240 52,941	232 46,116	170 32,400
山口	7,318 1,735,624	352 82,004	480 113,886	425 104,112	485 118,941	693 157,820
香川	708 42,058	72 25,661				600 2,400
愛媛	30 3,240		30 3,240			
福岡	9,589 1,497,380	476 64,522	618 78,844	805 107,139	1,024 144,440	844 116,015
佐賀	239 379,554				48 98,647	62 83,105
熊本	24 1,296			24 1,296		
煮干いわし						
合計	59 88,965	10 17,280		8 8,208	6 11,934	14 18,549
平均価格	1,507	1,728		1,026	1,989	1,324
愛知	59 88,965	10 17,280		8 8,208	6 11,934	14 18,549
かえり煮干						
合計	595 545,108		12 14,256	95 85,784	75 60,750	
平均価格	916		1,188	902	810	
大阪	40 46,926					
和歌山	531 470,966			83 72,824	75 60,750	
山口	24 27,216		12 14,256	12 12,960		
しらす干						
合計	70,544 57,729,589	4,040 3,177,641	5,181 3,962,817	5,775 4,108,228	7,562 6,586,696	6,737 6,161,834
平均価格	818	786	764	711	871	914
岐阜	12 7,517				12 7,517	
茨城	559 1,126,656	48 103,680	48 110,160	85 156,600	56 99,360	34 62,640
東京	8,874 8,424,032	36 35,640	39 41,861	48 47,823	983 1,105,478	673 634,743
愛知	16,252 22,002,461	662 956,091	1,277 1,721,001	486 866,851	2,109 2,758,203	2,059 2,652,718
三重	6,853 10,021,230	40 55,080	746 900,126	531 863,028	220 426,924	1,045 1,717,676

単位 上段 数量 = K g  
下段 金額 = 円

6 月	7 月	8 月	9 月	1 0 月	1 1 月	1 2 月
478 95,658	530 107,873	446 89,641	882 196,691	1,314 276,064	1,324 267,577	1,840 376,649
250 43,848	368 58,450	296 31,428	460 70,373	542 93,183	626 176,561	580 121,146
850 204,239	889 210,891	745 176,451	795 184,151	653 154,408	557 135,086	394 93,635
36 13,997						
724 98,370	724 103,462	1,019 136,287	750 104,460	844 113,346	804 112,702	957 317,793
37 63,504	25 42,390	18 26,892	49 65,016			
		6 11,016	8 8,208	7 13,770		
		1,836	1,026	1,967		
		6 11,016	8 8,208	7 13,770		
5 3,780	273 246,402			99 91,368	36 42,768	
756	902			922	1,188	
				4 4,158	36 42,768	
5 3,780	273 246,402			95 87,210		
6,751 5,166,732	7,064 6,826,105	5,745 4,361,140	5,779 4,748,858	7,892 7,001,288	4,369 2,952,736	3,649 2,675,514
765	966	759	821	887	675	733
72 146,448	96 200,232	24 51,840	48 92,016	24 51,840	24 51,840	
894 766,822	2,136 2,144,093	447 468,830	336 344,154	1,928 1,633,489	808 699,746	546 501,353
1,744 2,155,573	1,067 1,664,065	1,796 2,258,594	983 1,388,037	2,624 3,253,483	822 1,219,299	623 1,108,546
491 849,906	1,188 1,795,527	252 442,152	615 916,639	980 1,309,068	344 355,375	401 389,729

## (5) 加工水産物

産地	合計	1月	2月	3月	4月	5月
しらす干 ( 続 )						
大 阪	3,505 3,094,265	365 384,394	216 236,898	357 332,424	120 150,336	12 14,256
和歌山	32,669 9,988,418	2,750 1,426,194	2,790 825,417	4,158 1,608,114	3,894 1,652,238	2,791 805,967
岡 山	1,090 2,585,520	75 177,120	45 105,300	90 213,300	160 380,160	110 261,360
広 島	202 109,374	8 8,176	8 8,176	8 6,480	8 6,480	7 5,670
愛 媛	50 10,368					
高 知	332 210,924	50 24,300				
福 岡	146 148,824	6 6,966	12 13,878	12 13,608		6 6,804
こうなご						
合 計	1,158 252,007	160 29,916	88 17,107	160 59,184	90 17,496	90 17,496
平均価格	217	186	194	369	194	194
宮 城	10 756	10 756				
茨 城	1,108 215,395	150 29,160	88 17,107	120 23,328	90 17,496	90 17,496
岡 山	40 35,856			40 35,856		
ひらこ煮干						
合 計	136 88,862					
平均価格	653					
広 島	2 3,110					
山 口	134 85,752					
干かれい						
合 計	3,585 1,721,906	250 99,750	240 87,805	645 353,183	320 149,581	290 120,357
平均価格	480	399	365	547	467	415
福 井	45 8,100		30 6,480	15 1,620		
兵 庫	2,360 870,154	190 82,125	150 63,700	280 69,597	200 80,764	220 77,762
鳥 取	20 29,160					
島 根	1,160 814,492	60 17,625	60 17,625	350 281,966	120 68,817	70 42,595



単位 上段 数量 = K g  
下段 金額 = 円

6 月	7 月	8 月	9 月	1 0 月	1 1 月	1 2 月
204 175,219	20 21,816	454 349,272	1,582 1,306,800	175 122,850		
3,217 792,126	2,407 775,224	2,667 582,714	2,071 469,098	2,043 390,744	2,219 363,798	1,662 296,784
110 261,360	80 189,000	80 190,080	85 201,960	90 213,840	95 225,720	70 166,320
7 5,670	48 16,384	5 4,050	49 17,194	6 5,562	39 16,546	9 8,986
						50 10,368
						282 186,624
12 13,608	22 19,764	20 13,608	10 12,960	22 20,412	18 20,412	6 6,804
90 17,496	60 11,664	60 11,664	120 23,328	60 11,664	60 11,664	120 23,328
194	194	194	194	194	194	194
90 17,496	60 11,664	60 11,664	120 23,328	60 11,664	60 11,664	120 23,328
			50 37,800	60 33,696	24 14,256	2 3,110
			756	561	594	1,555
						2 3,110
			50 37,800	60 33,696	24 14,256	
230 88,367	190 86,661	270 115,130	370 145,455	300 199,954	270 123,252	210 152,411
384	456	426	393	666	456	725
190 76,444	180 61,821	200 72,664	170 66,313	210 85,948	220 75,991	150 57,025
					10 14,256	10 14,904
40 11,923	10 24,840	70 42,466	200 79,142	90 114,006	40 33,005	50 80,482

## (5) 加工水産物

産地	合計	1月	2月	3月	4月	5月
干するめ						
合計	4,063 8,877,837	118 308,610	170 306,428	213 602,748	222 638,453	90 249,480
平均価格	2,185	2,615	1,802	2,829	2,875	2,772
北海道	940 3,886,121	40 177,120	20 90,720	83 283,068	77 259,373	20 88,560
宮城	520 287,636		40 2,948	20 59,400		
東京	370 1,731,240	10 45,360	20 91,800	30 139,320	30 140,400	20 92,880
愛知	1,993 2,954,178	68 86,130	90 120,960	80 120,960	115 238,680	50 68,040
兵庫	240 18,662					
身欠にしん						
合計	10,316 6,107,119	469 254,601	616 311,863	629 355,873	929 465,449	1,072 521,251
平均価格	592	542	506	565	501	486
北海道	2,877 1,301,454	70 17,820	140 36,072	125 43,794	210 54,108	410 94,932
福井	7,399 4,762,465	399 236,781	476 275,791	504 312,079	719 411,341	662 426,319
愛媛	40 43,200					
たづくり						
合計	3,892 3,586,985		8 25,920	4 12,960	12 45,360	
平均価格	921		3,240	3,240	3,780	
岐阜	12 41,701					
東京	12 9,331					
愛知	2,123 734,724		8 25,920	4 12,960	12 45,360	
三重	184 272,916					
大阪	1,144 2,144,178					
広島	417 384,135					
その他素干品						
合計	18,071 5,460,785	922 191,808	1,117 394,481	1,238 651,046	1,671 764,068	1,084 298,977
平均価格	302	208	353	525	457	275
岐阜	24 31,158					

単位 上段 数量 = K g  
下段 金額 = 円

6 月	7 月	8 月	9 月	1 0 月	1 1 月	1 2 月
110 226,152 2,055	420 407,678 970	100 174,744 1,747	160 382,536 2,390	355 1,067,040 3,005	895 2,113,452 2,361	1,210 2,400,516 1,983
30 113,616	50 175,392	10 45,360	30 88,992	130 570,240	200 875,880	250 1,117,800
10 45,360	20 92,880	10 46,440	50 218,160	60 287,280	60 289,440	50 241,920
70 67,176	110 120,744 240 18,662	80 82,944	80 75,384	165 209,520	405 844,560	680 919,080
820 445,642 543	890 452,156 508	439 277,658 632	713 414,053 580	582 387,504 665	944 720,155 762	2,213 1,500,914 678
160 50,868	190 46,116	80 15,444	60 16,740	90 22,248	258 221,130	1,084 682,182
660 394,774	700 406,040	359 262,214	653 397,313	492 365,256	646 455,825 40 43,200	1,129 818,732
4 17,010 4,252	13 32,130 2,471	4 15,120 3,780		514 881,010 1,714	1,316 1,413,116 1,073	2,017 1,144,359 567
4 17,010	13 32,130	4 15,120		4 17,010	725 267,948	1,349 301,266
				24 32,400	138 204,228	22 36,288
				486 831,600	453 940,940	205 371,638
						417 384,135
940 262,548 279	1,334 330,469 247	1,216 208,333 171	1,247 313,286 251	1,341 284,861 212	2,034 726,084 356	3,927 1,034,824 263
						24 31,158

## (5) 加工水産物

産地	合計	1月	2月	3月	4月	5月
その他素干品 ( 続 )						
北海道	208 366,250					
茨城	30 48,600				30 48,600	
東京	176 328,536				56 108,864	36 69,984
富山	1,546 421,092	20 5,616	160 18,792	10 2,916		
石川	240 81,000				90 30,424	
静岡	8,910 1,060,216	721 80,136	800 78,797	670 89,165	858 172,368	811 103,637
愛知	1,352 1,303,668	125 74,952	101 247,752	136 214,488	180 97,632	140 94,176
三重	250 130,464				250 130,464	
大阪	4,406 945,972	40 7,776	30 5,832	20 3,888	80 15,552	50 9,828
兵庫	463 339,736				54 104,976	39 9,688
山口	10 19,440					
香川	204 322,056	16 23,328	26 43,308	10 15,552	29 47,196	8 11,664
鹿児島	252 62,597				252 62,597	
かまぼこ						
合計	164,061 70,664,196	12,964 4,258,320	12,247 3,976,463	11,977 3,867,231	11,172 3,838,272	10,804 3,632,972
平均価格	430	328	324	322	343	336
岐阜	83,586 21,638,671	7,414 1,393,921	6,764 1,311,122	6,613 1,301,740	5,835 1,200,317	5,603 1,123,099
東京	13,916 10,818,229	1,320 899,921	1,094 743,009	1,049 694,551	952 614,459	918 583,535
神奈川	4,954 3,215,727	234 115,413	240 118,370	276 136,125	228 112,455	201 99,139
新潟	4,158 4,138,141	158 112,575	246 144,381	204 146,017	223 140,501	167 157,778
福井	54 77,175					
静岡	5,569 5,681,156	20 35,823	18 19,176	29 29,417	17 17,008	12 11,948
愛知	34,974 15,999,691	2,728 1,074,569	2,882 1,179,607	2,554 994,822	2,605 1,035,522	2,766 1,065,914
三重	5,810 2,351,052	544 205,632	554 209,304	544 205,632	511 191,160	434 164,052
大阪	759 1,666,884	30 78,127	30 73,666	51 92,772	123 245,742	117 162,607
兵庫	9,698 4,610,878	516 342,339	419 177,828	655 263,736	642 252,661	555 237,425

単位 上段 数量 = K g  
下段 金額 = 円

6 月	7 月	8 月	9 月	1 0 月	1 1 月	1 2 月
				32 16,416	118 284,688	58 65,146
18 34,992					12 9,720	
					220 66,528	1,136 327,240
60 20,088	30 9,882		30 10,238	30 10,368		
690 104,328	640 64,800	620 58,407	800 88,128	660 64,325	960 94,997	680 61,128
131 70,416	100 114,480	60 32,400	95 102,816	110 59,616	90 107,136	84 87,804
25 4,968	465 94,219	490 99,814	250 51,084	504 126,360	530 108,151	1,922 418,500
	80 19,872	40 9,936	40 9,936		80 19,872	
						10 19,440
16 27,756	19 27,216	6 7,776	32 51,084	5 7,776	24 34,992	13 24,408
9,277 3,230,051	9,084 3,263,271	9,404 3,267,140	12,346 3,487,838	11,861 4,310,596	13,411 4,799,158	39,514 28,732,884
348	359	347	282	363	357	727
4,222 955,489	3,987 848,041	4,220 729,599	6,671 762,886	5,399 933,491	6,769 1,084,426	20,089 9,994,540
758 450,034	735 436,161	751 560,491	967 709,947	1,221 897,774	1,434 1,273,853	2,717 2,954,494
195 96,178	168 82,865	189 93,220	195 96,178	264 130,205	342 168,678	2,422 1,966,901
262 203,787	208 250,379	327 261,329	193 187,155	242 202,649	255 255,826	1,673 2,075,764
3 583	21 4,081	3 583				27 71,928
14 13,957	13 12,952	347 243,754	316 216,835	441 312,495	450 309,622	3,892 4,458,169
2,831 990,202	2,886 1,140,487	2,268 880,177	2,968 1,050,329	2,968 1,226,276	2,522 1,041,992	4,996 4,319,794
350 132,300	308 116,424	300 113,400	352 133,056	432 163,296	466 176,148	1,015 540,648
57 90,168	45 81,466	30 84,834	78 136,091	45 132,246	54 119,654	99 369,511
567 273,183	692 258,889	933 276,166	606 195,361	849 312,164	1,107 363,430	2,157 1,657,696

## (5) 加工水産物

産地	合計	1月	2月	3月	4月	5月
かまぼこ ( 続 )						
岡山	61 70,265			2 2,419	9 10,303	10 11,448
山口	522 396,327				27 18,144	21 16,027
ちくわ						
合計	109,311 92,018,957	9,095 7,822,150	9,163 7,558,335	8,981 6,918,081	8,795 7,374,745	8,392 7,134,240
平均価格	841	860	824	770	838	850
岐阜	443 238,126					1 648
青森	1,720 668,844	90 34,992	100 38,880	180 69,984	190 73,872	80 31,104
宮城	1,600 285,120					
新潟	7,825 2,652,897	844 268,616	852 268,295	801 268,353	723 252,847	602 212,087
石川	133 96,552					
愛知	68,043 78,327,045	5,976 6,788,199	6,002 6,524,369	5,692 5,783,357	5,100 6,113,337	4,935 5,978,488
三重	28,542 9,273,017	2,101 691,031	2,160 703,679	2,223 753,252	2,601 851,507	2,687 871,953
兵庫	355 166,730	42 21,168	27 13,608		51 23,544	33 16,632
岡山	482 208,224	42 18,144	22 9,504	52 22,464	70 30,240	54 23,328
山口	168 102,402			33 20,671	60 29,398	
なると						
合計	29,915 4,588,511	2,361 373,571	2,676 351,377	2,946 340,886	2,484 352,944	2,130 270,756
平均価格	153	158	131	115	142	127
岐阜	186 120,123	6 2,484	6 2,484	6 2,484	12 4,968	
新潟	18 15,190					
静岡	29,707 4,450,822	2,355 371,087	2,670 348,893	2,940 338,402	2,472 347,976	2,130 270,756
愛知	4 2,376					
ほんぺん						
合計	369,577 105,923,850	36,301 10,172,981	33,696 9,209,365	33,894 8,946,426	29,490 8,507,212	30,724 8,684,363
平均価格	286	280	273	263	288	282
岐阜	18,461 7,282,475	1,419 573,743	1,101 538,550	645 289,310	840 350,294	1,258 522,743

単位 上段 数量 = K g  
下段 金額 = 円

6 月	7 月	8 月	9 月	1 0 月	1 1 月	1 2 月
						22 25,488
9 10,303	9 10,304					405 297,951
9 13,867	12 21,222	36 23,587			12 5,529	
8,176 6,815,508	7,586 6,303,627	7,472 6,774,583	8,234 6,590,302	9,711 7,838,645	9,433 8,098,808	14,273 12,789,933
833	830	906	800	807	858	896
	9 2,656	4 2,484	5 3,230	241 56,657	12 7,702	171 164,749
80 31,104	100 38,988	120 46,656	70 27,216	190 73,872	210 81,648	310 120,528
						1,600 285,120
472 173,972	597 210,014	720 247,946	831 275,147	631 217,239	366 121,793	386 136,588
						133 96,552
4,860 5,703,736	4,267 5,202,411	4,516 5,762,920	5,059 5,556,234	5,863 6,604,278	6,329 7,067,574	9,444 11,242,142
2,686 870,408	2,526 804,036	2,024 674,401	2,234 712,556	2,760 874,149	2,409 777,281	2,131 688,764
26 13,608	29 15,120	30 15,120	15 7,279		39 14,213	63 26,438
46 19,872	34 14,688	58 25,056	20 8,640	20 8,640	38 16,416	26 11,232
6 2,808	24 15,714			6 3,810	30 12,181	9 17,820
2,043 299,126	1,653 230,698	1,539 206,652	2,370 279,938	2,700 333,352	3,396 390,383	3,617 1,158,828
146	139	134	118	123	114	320
3 1,242			3 1,242	6 2,484	18 7,452	126 95,283
						18 15,190
2,040 297,884	1,653 230,698	1,539 206,652	2,367 278,696	2,694 330,868	3,378 382,931	3,469 1,045,979
						4 2,376
27,109 8,027,086	26,458 8,017,359	23,419 6,748,091	24,469 7,558,976	29,251 9,148,643	32,642 9,912,694	42,124 10,990,654
296	303	288	308	312	303	260
1,755 503,198	1,276 563,354	1,593 464,081	1,532 617,544	1,744 693,275	2,204 970,301	3,094 1,196,082

## (5) 加工水産物

産地	合計	1月	2月	3月	4月	5月
はんぺん ( 続 )						
北海道	984 84,369		72 6,221	120 9,720		
青森	1,372 523,040	80 27,216	170 62,208	120 46,656	110 42,768	100 38,880
宮城	1,460 922,744	224 119,735	111 79,735	122 81,940	105 70,211	98 74,418
茨城	553 583,573	35 36,935	49 51,709	70 73,870	56 59,096	35 36,935
東京	90 205,395					
新潟	8,737 4,882,234	776 454,688	827 460,406	632 365,849	662 341,217	601 334,522
福井	15 6,739					
静岡	9,219 3,018,787	653 308,993	654 337,916	664 388,865	842 341,531	1,823 315,974
愛知	245,729 48,899,030	26,814 5,688,572	23,937 4,643,202	24,422 4,330,101	18,978 3,684,869	18,479 3,524,504
三重	272 147,746	30 13,914	14 6,914	28 19,832	26 20,372	22 13,914
滋賀	12 22,356		3 6,804	9 15,552		
京都	9 2,974				9 2,974	
大阪	21 154,116		3 26,244			
兵庫	53,265 20,800,956	4,242 1,627,852	4,546 1,685,607	4,888 1,882,286	5,610 2,084,363	5,751 2,093,483
島根	2,924 404,569	172 39,788	304 36,765			12 8,424
岡山	6,368 4,601,446	582 420,754	465 337,562	566 404,049	561 400,485	655 457,979
山口	8,485 4,324,979	414 227,513	528 278,867	687 388,044	828 494,910	736 437,221
香川	21 52,941					
長崎	11,580 9,003,381	860 633,278	912 650,655	921 650,352	863 614,122	1,154 825,366
ハム・ソーセージ						
合計	61,319 41,919,200	4,970 3,391,810	5,378 3,120,962	5,999 3,816,174	5,737 4,178,709	5,119 3,354,255
平均価格	683	682	580	636	728	655
岐阜	8,553 12,332,745	731 888,367	849 756,227	637 975,814	942 1,405,931	570 744,621
千葉	7,563 2,127,820	606 171,093	633 180,819	624 176,125	669 189,409	699 186,774
東京	7,660 2,440,330	807 241,866	798 244,512	731 225,223	801 252,423	681 203,850
静岡	8,287 3,734,979	445 285,600	770 386,204	931 452,524	670 394,306	491 318,331



単位 上段 数量 = K g  
下段 金額 = 円

6 月	7 月	8 月	9 月	1 0 月	1 1 月	1 2 月
		192		600		
		16,588		51,840		
50	90	100	122	120	140	170
19,440	34,992	38,880	44,816	46,656	54,432	66,096
82	66	85	112	89	190	176
52,065	46,490	53,198	69,204	63,891	106,128	105,729
35	21	28	28	70	70	56
36,935	22,161	29,548	29,548	73,870	73,870	59,096
						90
						205,395
637	648	480	621	887	920	1,046
343,213	342,368	263,166	369,543	506,444	547,898	552,920
			15			
			6,739			
1,326	2,022	237	55	169	278	496
264,084	280,974	6,415	32,739	97,681	161,919	481,696
15,744	15,254	14,322	16,892	18,846	22,245	29,796
3,176,414	3,362,275	2,896,477	3,703,140	4,192,614	4,703,151	4,993,711
24	18	14	14	38	34	10
17,888	13,416	6,958	6,958	12,753	10,809	4,018
3	3			3	3	6
26,244	26,244			26,244	26,244	22,896
5,288	5,221	4,690	3,077	3,511	3,270	3,171
2,027,360	1,973,247	1,750,148	1,293,573	1,465,470	1,424,326	1,493,241
			108	660	852	816
			13,414	95,839	105,818	104,521
476	478	366	488	530	739	462
342,277	347,615	269,674	325,260	383,716	507,691	404,384
573	447	462	590	940	638	1,642
330,697	281,263	276,858	369,101	508,925	341,323	390,257
			9	12		
			17,301	35,640		
1,116	914	850	806	1,032	1,059	1,093
887,271	722,960	676,100	660,096	893,785	878,784	910,612
4,826	5,854	4,980	4,491	4,913	4,390	4,662
3,169,618	3,749,296	3,403,194	2,937,224	3,280,381	3,017,239	4,500,338
656	640	683	654	667	687	965
944	707	894	504	427	552	796
885,108	1,136,257	980,256	735,880	826,955	871,711	2,125,618
660	612	645	549	678	627	561
186,277	173,836	184,636	150,713	192,217	177,594	158,327
531	549	519	721	579	597	346
167,022	161,622	143,208	291,384	170,640	169,884	168,696
536	1,390	571	681	940	471	391
260,773	421,120	316,958	190,241	328,110	185,143	195,669

## (5) 加工水産物

産地	合計	1月	2月	3月	4月	5月
ハム・ソーセージ ( 続 )						
愛知	28,604 20,109,020	2,322 1,717,875	2,271 1,481,596	3,031 1,889,288	2,592 1,816,786	2,642 1,822,962
三重	31 12,053	13 4,821			8 3,214	
大阪	621 1,162,253	46 82,188	57 71,604	45 97,200	55 116,640	36 77,717
その他練製品						
合計	10,995 6,726,774	786 485,577	908 565,455	856 490,313	1,003 608,363	909 519,860
平均価格	611	617	622	572	606	571
岐阜	77 56,020		4 3,240	2 1,620	14 11,340	
群馬	141 51,779	15 5,509	18 6,609	6 2,204	9 3,305	3 1,102
神奈川	3 11,583					
新潟	1,830 1,444,538	217 161,506	138 108,117	131 106,656	112 92,080	101 84,928
静岡	465 267,840	39 25,380	36 15,660	48 23,220	42 21,600	27 14,040
愛知	8,097 4,267,412	479 230,554	707 415,171	663 324,235	763 401,825	763 403,590
滋賀	6 5,443				6 5,443	
大阪	210 466,600	33 60,372	3 15,206	6 32,378	27 50,738	15 16,200
兵庫	72 63,021					
岡山	19 17,370	3 2,256	2 1,452			
広島	45 53,136					
山口	30 22,032				30 22,032	
むしいか						
合計	3,671 2,994,418	189 224,856	171 189,864	216 248,508	302 276,372	209 230,288
平均価格	815	1,189	1,110	1,150	915	1,101
茨城	2,231 2,563,626	189 224,856	171 189,864	216 248,508	222 253,044	209 230,288
兵庫	1,440 430,792				80 23,328	
むしたこ						
合計	41,414 70,042,573	2,961 4,386,420	3,803 5,190,215	4,407 6,486,513	3,382 5,888,084	2,634 4,699,167
平均価格	1,691	1,481	1,364	1,471	1,741	1,784

単位 上段 数量 = K g  
下段 金額 = 円

6 月	7 月	8 月	9 月	1 0 月	1 1 月	1 2 月
2,082 1,515,242	2,559 1,778,701	2,309 1,687,416	1,996 1,484,766	2,232 1,665,583	2,085 1,494,660	2,483 1,754,145
73 155,196	37 77,760	42 90,720	40 84,240	57 96,876	4 1,607	6 2,411
836 438,696	614 328,415	747 432,592	867 488,966	987 611,229	977 582,404	1,505 1,174,904
524	534	579	563	619	596	780
9 3,305		57 39,820	9 3,305	18 6,610	18 6,610	27 9,915
80 65,926	58 51,068	54 46,771	143 115,942	234 182,005	308 234,376	254 195,163
30 15,120	18 9,180	33 17,820	18 9,720	39 21,708	39 20,520	96 73,872
714 337,173	535 252,961	576 288,696	667 331,613	593 293,124	581 283,918	1,056 704,552
3 17,172	3 15,206	18 36,180	9 22,334	33 43,092	18 28,166	42 129,556
			21 6,052	18 5,021	6 1,685	27 50,263
				7 6,533	7 7,129	
				45 53,136		
278 257,200	804 390,118	415 263,100	494 300,240	278 249,858	171 198,450	144 165,564
925	485	633	607	898	1,160	1,149
198 233,008	180 203,148	159 187,758	174 203,472	198 225,666	171 198,450	144 165,564
80 24,192	624 186,970	256 75,342	320 96,768	80 24,192		
3,132 4,634,290	4,187 6,738,525	2,964 5,447,110	2,027 3,722,047	2,612 4,959,014	2,575 5,082,264	6,730 12,808,924
1,479	1,609	1,837	1,836	1,898	1,973	1,903

## (5) 加工水産物

産地	合計	1月	2月	3月	4月	5月
むしたこ ( 続 )						
岐 阜	18,046 21,462,948	1,721 2,129,490	2,561 2,823,012	2,337 2,770,146	1,165 1,748,844	907 1,369,224
北海道	886 1,035,720	75 95,580	105 123,660	165 167,940	136 159,840	105 131,220
宮 城	2,596 4,648,790	162 301,536	196 361,265	265 480,730	200 384,210	185 334,001
茨 城	5,644 16,005,200	238 622,782	227 603,828	385 1,055,160	445 1,170,072	377 897,696
東 京	95 159,030					
新 潟	320 50,673					
静 岡	550 1,579,532	40 116,640	45 131,220	50 145,800	65 184,680	50 145,800
愛 知	2,770 2,282,753	190 91,044	150 127,980	330 183,600	400 317,714	210 229,522
大 阪	10,358 22,579,290	535 1,029,348	519 1,019,250	820 1,629,396	948 1,881,252	790 1,568,376
兵 庫	139 233,237			55 53,741	23 41,472	10 23,328
福 岡	10 5,400					
なまり						
合 計	806 969,948	40 48,384	60 72,576	80 96,768	92 109,404	84 98,496
平均価格	1,203	1,209	1,209	1,209	1,189	1,172
静 岡	806 969,948	40 48,384	60 72,576	80 96,768	92 109,404	84 98,496
ちりめんかまあげ						
合 計	9,215 12,529,021	898 992,574	619 569,646	753 1,360,692	735 917,529	853 927,882
平均価格	1,359	1,105	920	1,807	1,248	1,087
東 京	92 193,536					
愛 知	1,695 4,471,200	112 296,460	120 304,128	150 406,080	160 423,360	130 342,144
三 重	457 983,070	22 47,520	12 25,920	40 86,400	30 64,800	54 116,640
大 阪	2,813 3,124,952	380 480,330	130 164,430	59 82,404	59 98,457	253 280,854
兵 庫	1,681 647,699	72 75,168	317 66,960	44 38,016	152 79,488	112 24,192
和歌山	1,571 2,585,844	60 32,400		360 741,312	264 226,152	264 155,844
広 島	480 96,984	240 47,736	40 8,208		60 12,312	40 8,208
徳 島	270 353,160					

単位 上段 数量 = K g  
下段 金額 = 円

6 月	7 月	8 月	9 月	1 0 月	1 1 月	1 2 月
970 1,226,016	2,020 2,194,236	930 1,086,480	690 821,340	710 852,660	825 949,860	3,210 3,491,640
60 75,600	40 49,680	50 61,560	20 23,760	20 23,760	90 98,280	20 24,840
325 351,799	250 478,440	266 488,171	200 393,131	296 577,886	241 496,260	10 1,361
317 881,874	478 1,317,762	434 1,250,802	301 923,886	484 1,438,452	509 1,539,918	1,449 4,302,968
			20 33,480	30 50,220	10 16,740	35 58,590
320 50,673						
50 145,800	55 160,380	50 145,800	55 143,888	55 157,464	25 72,900	10 29,160
260 211,896	180 203,472	200 220,709	130 144,072	280 154,116	190 141,480	250 257,148
830 1,690,632	1,154 2,311,227	1,023 2,170,260	611 1,238,490	727 1,681,128	675 1,745,442	1,726 4,614,489
	10 23,328	11 23,328		10 23,328	10 21,384	10 23,328
						10 5,400
60 72,576	80 96,768	50 60,480	50 60,480	70 84,672	70 84,672	70 84,672
1,209	1,209	1,209	1,209	1,209	1,209	1,209
60 72,576	80 96,768	50 60,480	50 60,480	70 84,672	70 84,672	70 84,672
628 1,051,272	1,698 2,340,836	538 934,794	644 685,293	879 1,254,431	577 827,604	393 666,468
1,674	1,378	1,737	1,064	1,427	1,434	1,695
92 193,536						
140 362,880	182 480,600	185 482,814	160 442,098	126 327,564	110 286,848	120 316,224
32 68,580	60 127,980	69 147,960	15 31,860	44 94,770	34 73,440	45 97,200
265 328,968	871 686,340	140 180,900	61 69,012	304 426,449	242 285,228	49 41,580
35 13,392	189 133,532	120 79,056	352 75,687	112 24,192	96 20,736	80 17,280
34 77,760	396 912,384	24 44,064	26 60,480	46 98,280	48 102,384	49 134,784
30 6,156			30 6,156	40 8,208		
				195 261,360	25 32,400	50 59,400

## (5) 加工水産物

産地	合計	1月	2月	3月	4月	5月
ちりめんかまあげ ( 続 )						
福岡	156 72,576	12 12,960		100 6,480	10 12,960	
かつおぶし						
合計	661 835,878	70 76,032	20 71,280	30 32,400	50 111,024	
平均価格	1,264	1,086	3,564	1,080	2,220	
東京	180 97,589					
愛媛	401 453,169	70 76,032		30 32,400	30 39,744	
鹿児島	80 285,120		20 71,280		20 71,280	
その他湯煮品						
合計	7,830 12,550,551	523 803,898	502 759,996	668 1,063,584	681 1,069,902	543 864,842
平均価格	1,602	1,537	1,513	1,592	1,571	1,592
岐阜	36 74,088		1 2,052			1 2,052
東京	5,505 9,672,264	362 623,160	333 567,000	441 789,480	432 789,480	372 644,760
石川	10 11,664					
愛知	1,763 1,907,421	145 147,798	157 171,342	178 182,358	177 180,684	122 133,110
兵庫	201 400,896	10 22,248		10 22,248	41 44,496	20 44,496
岡山	315 484,218	6 10,692	11 19,602	39 69,498	31 55,242	28 40,424
あじみりん						
合計	2,974 424,683	60 11,664	60 11,664	60 11,664	603 62,856	532 57,845
平均価格	142	194	194	194	104	108
千葉	37 9,407					37 9,407
愛知	96 31,104				48 15,552	
島根	2,700 342,387	60 11,664	60 11,664	60 11,664	555 47,304	495 48,438
山口	141 41,785					
いわしみりん						
合計	15,106 3,105,928	1,390 242,514	1,208 245,646	1,685 248,778	893 192,996	1,358 250,722
平均価格	205	174	203	147	216	184

単位 上段 数量 = K g  
下段 金額 = 円

6 月	7 月	8 月	9 月	1 0 月	1 1 月	1 2 月
				12 13,608	22 26,568	
80 83,290 1,041			71 86,055 1,212	50 101,520 2,030	110 76,313 693	180 197,964 1,099
80 83,290			71 86,055	30 30,240	30 32,832	60 72,576
				20 71,280		20 71,280
520 815,422 1,568	707 1,127,628 1,594	667 1,053,972 1,580	522 849,204 1,626	739 1,176,477 1,591	756 1,191,888 1,576	1,002 1,773,738 1,770
6 12,312 382 665,820	13 26,676 474 835,812	5 10,260 493 844,020	3 6,156 400 695,520	526 918,648	5 10,260 522 914,220	2 4,320 768 1,384,344
115 119,610	132 152,496	130 133,812	98 100,818	148 144,807	188 187,002	173 253,584
17 17,680	10 22,248 78 90,396	10 22,248 29 43,632	20 44,496 1 2,214	30 66,744 35 46,278	10 22,248 21 46,494	40 89,424 19 42,066
195 22,599 115	75 11,178 149	466 49,939 107	263 70,254 267	75 11,016 146	540 95,256 176	45 8,748 194
195 22,599	75 11,178	450 45,360 16 4,579	90 17,496 125 37,206	75 11,016	540 95,256	45 8,748
1,254 346,410 276	1,050 216,280 205	1,344 241,002 179	1,264 261,144 206	866 213,732 246	1,417 323,784 228	1,377 322,920 234

## (5) 加工水産物

産地	合計	1月	2月	3月	4月	5月
いわしみりん ( 続 )						
茨城	13,920 977,184	1,280 89,856	1,120 78,624	1,600 112,320	800 56,160	1,280 89,856
千葉	200 30,024	50 9,180	20 3,672	30 4,104	20 3,672	10 1,836
大阪	20 2,332					
山口	20 5,616				20 5,616	
愛媛	946 2,090,772	60 143,478	68 163,350	55 132,354	53 127,548	68 159,030
その他みりん干品						
合計	32,543 9,067,184	3,044 809,544	2,523 585,847	2,762 751,907	3,503 998,505	2,529 783,734
平均価格	278	265	232	272	285	309
北海道	3,318 329,449	24 2,203	120 13,426	264 31,363	120 14,255	120 14,256
宮城	4,576 1,394,384	403 136,250	321 119,532	506 152,581	316 102,923	421 133,279
千葉	118 77,339	15 11,988		6 8,208	10 8,208	52 21,503
富山	1,320 246,240	240 44,064	120 22,032	120 22,032	180 33,048	60 11,016
静岡	8,846 2,650,189	520 169,304	550 167,121	521 172,133	1,860 505,121	1,130 329,209
愛知	3,074 671,002	814 162,041	604 87,350	240 52,876	458 108,237	96 24,883
大阪	8 12,096	8 12,096				
鳥取	80 114,048	10 14,256	10 14,256	10 14,256	10 14,256	10 14,256
島根	1,175 450,337	95 8,964	90 10,368	30 5,832	15 2,916	55 5,940
山口	9,608 3,038,076	915 248,378	708 151,762	1,035 290,034	534 209,541	585 229,392
愛媛	30 15,984					
福岡	390 68,040			30 2,592		
味付だこ						
合計	5,056 4,555,734	58 -81,778	10 7,128	53 29,484	80 75,600	60 16,848
平均価格	901	-1,409	712	556	945	280
岐阜	172 184,216				40 25,920	
宮城	2,817 2,111,921	38 -97,978				
茨城	1,953 2,083,341	20 16,200	10 7,128	23 10,584	20 16,200	60 16,848



単位 上段 数量 = K g  
下段 金額 = 円

6 月	7 月	8 月	9 月	1 0 月	1 1 月	1 2 月
1, 120 78, 624	960 67, 392	1, 280 89, 856	1, 120 78, 624	800 56, 160	1, 280 89, 856	1, 280 89, 856
			70 7, 560			
	20 2, 332					
134 267, 786	70 146, 556	64 151, 146	74 174, 960	66 157, 572	137 233, 928	97 233, 064
2, 246 744, 715	1, 737 523, 692	2, 902 772, 488	4, 460 952, 313	2, 887 883, 901	2, 265 721, 791	1, 685 538, 747
331	301	266	213	306	318	319
120 14, 256	240 28, 510	834 68, 233	996 85, 923	480 57, 024		
443 143, 767	120 51, 318	377 120, 964	1, 078 188, 189	223 104, 885	287 112, 748	81 27, 948
5 4, 104	30 23, 328					
60 11, 016		180 33, 696	60 11, 664	120 23, 328	120 22, 680	60 11, 664
935 265, 511	500 152, 091	622 202, 959	436 149, 325	562 168, 072	632 177, 942	578 191, 401
72 20, 218	96 26, 180	106 29, 161	246 62, 078	126 37, 325	168 45, 101	48 15, 552
10 14, 256			10 14, 256	10 14, 256		
70 23, 328	125 35, 640	155 75, 989	130 88, 170	140 44, 798	95 74, 412	175 73, 980
481 234, 705	616 198, 849	628 241, 486	1, 324 319, 822	1, 091 409, 427	948 286, 478	743 218, 202
20 8, 208	10 7, 776					
30 5, 346			180 32, 886	135 24, 786	15 2, 430	
36 10, 972	70 53, 568	23 32, 022	42 10, 325	22 24, 430	52 84, 175	4, 550 4, 292, 960
304	765	1, 392	245	1, 110	1, 618	943
		5 9, 450		12 3, 370		115 145, 476
						2, 779 2, 209, 899
36 10, 972	42 11, 880	8 2, 592	42 10, 325		42 63, 115	1, 650 1, 917, 497

## (5) 加工水産物

産地	合計	1月	2月	3月	4月	5月
味付だこ ( 続 )						
新潟	8 1,728					
静岡	20 2,160			20 2,160		
愛知	86 172,368			10 16,740	20 33,480	
酢だこ						
合計	5,454 4,407,608		168 41,472	148 30,845	156 33,696	180 51,840
平均価格	808		246	208	216	288
岐阜	5 14,580					
北海道	1,126 1,608,617		108 23,328	132 28,253	156 33,696	
宮城	1,696 1,296,130					
茨城	2,627 1,488,281		60 18,144	16 2,592		180 51,840
つくだ煮						
合計	45,848 13,400,206	3,486 944,908	3,428 1,035,998	4,147 1,161,310	4,370 1,124,007	3,804 1,189,106
平均価格	292	271	302	280	257	312
北海道	4 5,962			4 5,962		
宮城	220 52,272		60 5,184			
茨城	26,123 5,955,077	1,680 381,888	1,900 401,015	2,380 522,234	2,380 491,832	2,121 472,176
千葉	460 118,368		20 6,264	20 6,264		
石川	90 56,160		10 10,800			
愛知	776 223,020	122 34,128		140 27,108		130 52,596
三重	8,791 1,620,712	702 131,127	684 121,342	734 132,924	1,009 185,232	920 171,057
兵庫	304 54,000		32 6,912	48 5,184	48 7,776	64 13,824
岡山	480 71,280			120 18,144	120 18,144	40 5,616
広島	1,737 3,409,307	151 292,892	155 313,237	132 265,938	133 268,527	156 308,229
香川	6,863 1,834,048	831 104,873	567 171,244	569 177,552	680 152,496	373 165,608
魚漬物						
合計	252,066 88,643,524	14,437 5,128,687	16,479 5,993,395	19,698 7,240,462	25,463 9,257,181	20,165 7,453,906

単位 上段 数量 = K g  
下段 金額 = 円

6 月	7 月	8 月	9 月	1 0 月	1 1 月	1 2 月
	8 1,728					
	20 39,960	10 19,980		10 21,060	10 21,060	6 20,088
400 112,320	146 42,552	204 54,432	200 59,184	60 18,144	224 268,963	3,568 3,694,160
280	291	266	295	302	1,200	1,035
		84 18,144			146 161,136	5 14,580 500 1,344,060
400 112,320	146 42,552	120 36,288	200 59,184	60 18,144	78 107,827	1,696 1,296,130 1,367 1,039,390
3,494 1,016,283	3,450 1,077,045	3,424 1,052,688	4,327 1,202,197	3,972 1,243,874	3,746 1,092,237	4,200 1,260,553
290	312	307	277	313	291	300
1,970 425,520	2,070 520,236	2,190 577,584	2,312 569,376	2,380 592,164	1,960 416,124	120 35,316 2,780 584,928
100 31,968		180 41,040	40 10,800	20 6,480		80 15,552
64 24,840	120 32,076		20 5,292	60 14,904	60 17,172	80 45,360 60 14,904
846 156,777	716 132,761	564 106,310	684 125,053	743 136,520	653 121,947	536 99,662
16 3,456				96 16,848		
120 253,538	142 280,538	112 230,901	170 309,601	153 304,094	200 29,376 132 267,145	181 314,667
378 120,184	402 111,434	378 96,853	1,101 182,075	520 172,864	701 228,701	363 150,164
20,251 7,367,890	22,777 7,760,217	17,969 6,185,308	20,189 7,155,084	17,180 6,500,098	18,329 6,570,075	39,129 12,031,221

## (5) 加工水産物

産地	合計	1月	2月	3月	4月	5月
魚漬物 ( 続 )						
平均価格	351	355	363	367	363	369
岐 阜	14,090 5,587,621	772 387,851	1,177 455,829	809 433,258	1,369 633,026	1,956 725,762
北海道	4,235 1,721,614	170 29,700	272 90,634	152 48,017	18 12,485	76 26,741
青 森	19,083 3,588,492	1,380 238,960	1,261 229,143	2,044 349,266	1,680 332,574	1,485 273,811
岩 手	5,520 1,465,938	30 8,748	15 4,374	30 8,748	15 4,374	510 135,756
宮 城	27,845 10,821,718	2,474 763,074	2,201 880,870	2,567 964,977	2,588 1,281,247	2,204 947,837
福 島	2,930 2,157,597	120 85,860	110 79,704	220 158,760	560 422,874	370 264,627
茨 城	1,318 270,000		52 16,848	123 27,108	300 49,356	182 43,200
千 葉	2,040 645,516	85 62,370	45 17,010	110 44,280	10 10,886	10 12,960
東 京	20,407 12,345,179	1,236 755,001	1,468 1,036,252	2,363 1,213,839	1,899 1,183,580	1,723 1,152,177
神奈川	8,897 5,960,166	806 400,071	429 310,886	533 529,213	859 551,724	758 394,865
新 潟	26,569 6,412,847	386 128,302	1,132 250,250	944 267,470	936 260,639	520 199,834
富 山	2,646 351,000	40 6,480	80 6,480	236 23,976	520 100,440	170 23,112
石 川	1,160 421,977	85 20,520	90 26,730	340 94,003	100 38,610	20 23,490
福 井	188 20,304			128 13,824		
静 岡	44,062 10,736,949	3,540 948,464	2,944 716,235	3,917 1,018,175	5,730 1,562,077	4,745 1,229,330
愛 知	21,963 9,201,499	1,311 428,198	2,231 691,037	1,264 668,023	1,180 656,380	1,097 449,570
三 重	6,407 1,672,822	129 44,032	240 71,116	270 81,580	572 159,956	415 116,098
京 都	1,410 529,146					90 34,992
大 阪	9,688 2,098,177	545 96,290	779 107,346	934 158,141	931 186,621	999 260,019
兵 庫	9,495 4,667,595	276 189,108	805 564,753	502 450,857	1,930 632,838	290 225,029
鳥 取	130 198,936	10 18,144	10 14,904	10 14,256	10 14,904	
島 根	1,468 488,549	12 33,696	12 34,992	553 96,876		108 19,440
岡 山	5,255 1,663,535	242 89,856	313 92,610	72 50,220	2,286 540,335	773 274,806
広 島	3,455 970,812	120 25,920		526 148,986	870 219,888	565 212,263
山 口	1,662 1,070,117	138 143,985	30 50,760	167 58,568	330 92,902	10 16,200

単位 上段 数量 = K g  
下段 金額 = 円

6 月	7 月	8 月	9 月	1 0 月	1 1 月	1 2 月
363	340	344	354	378	358	307
842	722	425	987	1,115	715	3,201
407,042	273,749	264,202	668,060	430,127	343,289	565,426
1,216	750	219	199	76	323	764
214,445	102,276	55,782	63,958	48,125	142,728	886,723
1,744	1,758	1,842	1,794	1,187	1,408	1,500
325,014	272,214	308,665	289,398	243,852	360,351	365,244
1,080	1,005	660	360	540	705	570
291,762	266,004	172,044	93,636	140,940	185,976	153,576
1,881	1,971	2,464	2,518	2,169	2,593	2,215
957,551	765,972	884,891	844,130	945,630	869,607	715,932
145	280	275	175	230	245	200
105,219	206,793	201,933	128,061	172,935	184,707	146,124
60	220	241	80		60	
12,528	49,680	41,472	11,664		18,144	
440	1,320		10	10		
118,800	355,104		11,146	12,960		
1,696	1,861	1,384	1,940	1,820	1,346	1,671
1,119,858	1,212,683	937,782	1,214,000	1,009,755	619,615	890,637
911	765	790	561	762	802	921
519,021	486,088	439,210	323,903	554,903	627,971	822,311
877	970	548	696	920	1,138	17,502
266,101	380,756	191,843	239,800	291,274	357,030	3,579,548
110	180	160	470		390	290
11,664	34,776	12,960	46,224		49,248	35,640
20	95	85	30	107	92	96
23,760	33,102	20,790	34,830	40,090	17,582	48,470
			60			
			6,480			
3,973	3,314	3,358	2,927	2,946	3,396	3,272
1,017,785	798,500	776,044	706,492	665,733	674,610	623,504
1,312	2,620	1,866	2,343	1,751	1,700	3,288
533,759	875,330	835,967	930,417	739,112	837,996	1,555,710
350	547	951	901	760	707	565
99,326	143,509	166,167	229,239	207,153	193,923	160,723
80	160	110	150	180	290	350
25,434	60,912	41,580	56,700	67,608	109,620	132,300
1,129	910	585	733	660	654	829
337,260	212,486	122,988	132,015	112,620	175,876	196,515
766	1,116	1,163	1,174	573	382	518
367,838	480,731	347,523	392,895	302,617	252,764	460,642
10	40		20	10	10	
14,256	62,208		31,104	14,256	14,904	
84	12	49	385	90	30	133
19,246	32,400	9,396	56,959	6,804	1,836	176,904
408	339	118	413	132	101	58
130,896	94,716	79,704	126,846	61,452	55,458	66,636
463	507	102	82	100	90	30
109,512	113,832	36,029	40,554	37,908	19,440	6,480
30	250	148	139	90	190	140
48,600	75,426	56,938	82,080	107,136	175,068	162,454

## (5) 加工水産物

産地	合計	1月	2月	3月	4月	5月
魚漬物 ( 続 )						
徳島	219 86,572		9 15,066			15 24,300
香川	20 2,160		20 2,160			
愛媛	5,138 1,787,848	220 105,752	512 138,369	186 125,129	232 126,598	670 211,485
福岡	4,424 1,620,689	250 111,825	242 89,037	446 130,315	538 182,867	404 156,202
大分	90 15,552	60 6,480				
鹿児島	252 62,597			252 62,597		
さきいか						
合計	452 877,716	36 77,760	20 32,400	24 29,160	84 142,560	36 77,760
平均価格	1,941	2,160	1,620	1,215	1,697	2,160
愛知	80 123,120		20 32,400		60 90,720	
兵庫	372 754,596	36 77,760		24 29,160	24 51,840	36 77,760
塩から						
合計	39,606 9,233,864	3,514 750,465	3,465 788,505	4,554 963,737	3,228 800,224	3,734 811,641
平均価格	233	213	227	211	247	217
岐阜	1,740 293,264		456 87,869	1,032 159,128		
北海道	17,645 4,395,798	1,377 291,478	1,497 321,687	1,732 426,275	1,428 380,332	1,887 411,792
青森	6,816 1,663,394	595 152,118	580 148,392	546 125,194	604 148,910	510 117,288
宮城	12,378 2,475,652	1,500 281,338	790 157,463	1,210 240,958	1,060 221,151	1,310 269,838
神奈川	270 59,940	12 2,203	72 17,107	24 4,406	18 3,305	6 1,102
新潟	128 14,213				72 8,942	8 994
富山	39 34,214		20 17,107		16 14,256	3 2,851
愛知	590 297,389	30 23,328	50 38,880	10 7,776	30 23,328	10 7,776
こぶまき						
合計	26,939 8,427,200	1,064 309,151	1,028 307,227	1,237 372,519	1,353 608,844	1,156 333,378
平均価格	312	290	298	301	449	288
岐阜	256 438,663				144 241,056	

単位 上段 数量 = K g  
下段 金額 = 円

6 月	7 月	8 月	9 月	1 0 月	1 1 月	1 2 月
	3 4,698			192 42,508		
258 168,156	634 220,601	196 79,596	640 226,270	350 96,271	690 159,276	550 130,345
366 123,057	428 145,671	230 101,802	402 168,223	410 148,329	272 123,056	436 140,305
						30 9,072
42 90,720	36 77,760	24 30,456	30 50,220	30 64,800	54 116,640	36 87,480
2,160	2,160	1,269	1,674	2,160	2,160	2,430
42 90,720	36 77,760	24 30,456	30 50,220	30 64,800	54 116,640	36 87,480
3,344 728,310	3,077 697,475	2,986 675,149	3,510 735,036	2,638 692,262	2,942 781,004	2,614 810,056
217	226	226	209	262	265	309
108 19,829		144 26,438				
1,802 393,650	1,437 343,020	1,672 379,048	1,792 373,831	1,048 322,028	933 322,685	1,040 429,972
510 116,964	576 137,894	500 115,236	580 124,848	580 143,424	565 158,382	670 174,744
730 149,331	1,020 203,493	640 131,099	1,040 206,679	980 193,978	1,260 248,097	838 172,227
66 15,682	18 3,305		54 12,830			
8 994	16 1,987		24 1,296			
120 31,860	10 7,776	30 23,328	20 15,552	30 32,832	184 51,840	66 33,113
1,193 347,330	1,176 388,992	1,070 307,912	1,358 395,390	1,320 379,577	2,347 679,820	12,637 3,997,060
291	330	287	291	287	289	316
	75 63,180					37 134,427

## (5) 加工水産物

産地	合計	1月	2月	3月	4月	5月
こぶまき ( 続 )						
東京	36 11,102					
神奈川	146 425,304					
富山	25,872 7,199,472	1,064 309,151	1,028 307,227	1,237 372,519	1,209 367,788	1,156 333,378
愛知	485 145,299					
兵庫	78 134,298					
広島	66 73,062					
味付かずのこ						
合計	35,127 17,501,599	1,836 542,614	1,826 525,272	2,073 590,188	1,922 600,624	2,231 701,070
平均価格	498	295	287	284	312	314
岐阜	946 195,460	114 18,468	114 18,468	126 20,412	120 19,440	132 21,384
北海道	5,097 6,486,390	148 84,542	60 44,971	131 71,756	63 53,611	70 48,470
宮城	507 372,491					
千葉	136 17,800	8 1,037	32 4,148		8 1,296	24 3,110
東京	678 686,433					
新潟	22,430 6,845,925	1,566 438,567	1,620 457,685	1,816 498,020	1,731 526,277	1,915 597,002
富山	1,530 680,205					90 31,104
愛知	3,403 1,956,615					
福岡	400 260,280					
その他調味加工品						
合計	61,041 24,616,223	4,194 1,260,393	3,669 1,341,986	4,504 1,894,924	7,762 2,455,212	6,603 2,016,734
平均価格	403	300	365	420	316	305
岐阜	9,081 2,768,215	36 69,368	37 74,088	54 106,844	2,424 433,285	1,502 285,479
北海道	15,850 5,080,617	1,062 304,595	648 246,273	1,223 415,413	1,276 403,311	2,528 636,640
青森	36 3,110					
岩手	288 122,602					36 14,256
宮城	4,068 566,014	888 113,558	204 24,363	108 13,477	198 24,396	178 25,356



単位 上段 数量 = K g  
下段 金額 = 円

6 月	7 月	8 月	9 月	1 0 月	1 1 月	1 2 月
					36 11,102	146 425,304
1,193 347,330	1,101 325,812	1,070 307,912	1,358 395,390	1,320 379,577	2,247 646,539	11,889 3,106,849
					64 22,179	421 123,120
						78 134,298
						66 73,062
2,320 610,939	1,850 594,657	2,188 661,445	2,052 897,662	2,962 1,535,947	2,684 1,498,154	11,183 8,743,027
263	321	302	437	518	558	781
132 21,449	24 3,888	66 10,822	36 11,146	18 3,111	30 5,184	34 41,688
68 18,403	10 3,499	133 82,210	231 305,898	1,033 865,814	301 623,030	2,849 4,284,186
					27 20,412	480 352,079
32 4,148	16 2,074					16 1,987
				6 19,440	4 15,552	668 651,441
2,088 566,939	1,800 585,196	1,989 568,413	1,785 580,618	1,905 647,582	1,962 662,256	2,253 717,370
					240 108,216	1,200 540,885
					60 24,624	3,343 1,931,991
					60 38,880	340 221,400
5,410 1,846,232	5,279 2,080,539	4,612 1,662,600	3,701 1,252,048	4,679 1,910,930	4,779 2,489,991	5,849 4,404,634
341	394	360	338	408	521	753
697 163,588	1,328 246,144	853 165,002	671 135,346	412 134,352	317 155,790	750 798,929
1,924 547,844	1,019 424,975	972 309,745	906 318,720	1,834 514,538	1,140 411,830	1,318 546,733
	36 3,110					
60 25,920	84 36,288	12 5,184	36 15,552	36 15,552		24 9,850
476 84,475	414 27,564	350 37,850	256 29,243	190 24,222	280 61,850	526 99,660

## (5) 加工水産物

産地	合計	1月	2月	3月	4月	5月
その他調味加工品 ( 続 )						
東京	10,764 7,338,087	713 277,656	768 311,361	995 571,317	818 551,967	772 295,464
神奈川	6,342 3,377,803	195 137,858	538 271,193	230 159,955	1,470 446,443	449 279,087
新潟	7,087 2,078,688	540 112,067	510 92,177	774 230,735	672 270,607	570 221,206
愛知	1,788 641,521	144 49,765	164 58,621	192 66,353	120 41,470	36 12,571
三重	3,060 1,816,932	120 72,318	192 113,142	288 171,852	264 155,392	192 114,568
京都	2,624 652,534	496 123,208	608 150,768	640 158,978	520 128,341	328 81,563
福岡	53 170,100					12 50,544
その他焼魚						
合計	71,615 66,450,012	5,674 3,410,289	4,425 2,667,320	5,942 4,461,645	6,866 5,683,258	6,361 5,380,312
平均価格	927	601	602	750	827	845
岐阜	30 8,553				30 8,553	
北海道	5,235 427,572	975 57,780	625 32,265	150 13,365	625 54,945	375 32,805
宮城	5,982 3,830,746	508 272,213	350 283,251	547 364,077	418 323,246	783 374,597
福島	250 154,224	10 6,156	10 6,156	20 12,312	20 12,636	30 18,468
千葉	144 72,814			10 8,208		84 26,590
東京	592 316,368		50 48,600	300 88,452	10 22,680	20 45,360
石川	972 296,802	48 13,480	42 11,795	30 8,425	72 19,895	42 11,795
静岡	701 485,838	6 63,504	6 46,872		12 110,376	60 7,128
愛知	18,534 50,217,686	1,222 2,226,204	699 1,508,436	1,317 2,984,612	2,171 4,161,564	1,491 3,911,436
三重	13,000 3,543,133	1,027 259,718	702 207,252	1,153 324,648	1,198 324,324	763 225,536
京都	45 28,190	36 22,552	9 5,638			
大阪	599 131,836	30 6,156	50 10,260	20 4,104	110 23,112	40 7,884
兵庫	23,850 6,161,874	1,732 448,744	1,717 451,510	2,345 601,689	2,180 599,571	2,270 593,736
島根	976 139,617	10 1,080	135 9,234		10 756	360 73,224
山口	641 583,843	20 5,702	30 46,051	50 51,753	10 21,600	43 51,753
愛媛	64 50,916	50 27,000				

単位 上段 数量 = K g  
下段 金額 = 円

6 月	7 月	8 月	9 月	1 0 月	1 1 月	1 2 月
718 331,666	812 632,086	554 435,367	636 265,485	787 508,353	1,448 1,057,197	1,743 2,100,168
562 330,855	710 406,118	557 301,896	426 247,102	424 278,456	543 339,921	238 178,919
384 112,429	528 127,416	966 230,072	534 126,337	534 199,523	625 187,896	450 168,223
349 107,671	120 41,146	120 41,146	104 37,993	150 50,478	78 69,639	211 64,668
240 141,784	228 135,692	228 136,338	132 76,270	312 185,456	348 205,868	516 308,252
						32 9,676
						41 119,556
5,888 6,114,897	9,925 22,113,316	5,380 4,465,985	5,310 2,669,738	5,961 3,204,752	5,163 3,010,555	4,720 3,267,945
1,038	2,228	830	502	537	583	692
325 28,350	700 58,590	575 48,060	325 27,270	250 20,655	100 8,505	210 44,982
512 281,740	536 354,898	392 294,235	546 256,284	695 379,371	371 307,346	324 339,488
20 12,312	20 12,312	10 6,156	20 12,312	30 18,468	20 12,312	40 24,624
5 4,104				5 3,672	40 30,240	
10 22,680	10 22,680			15 3,413	135 42,126	42 20,377
54 15,165	84 23,848	90 25,177	200 49,087	60 16,850	124 27,606	126 73,679
385 104,436	200 40,770	20 2,376				12 110,376
1,907 4,854,816	5,118 20,639,988	1,332 3,271,385	831 1,450,278	921 1,790,497	710 1,629,072	815 1,789,398
639 194,216	808 256,068	896 257,310	1,073 285,303	1,614 369,684	1,764 445,036	1,363 394,038
20 4,104	30 5,832	40 7,722	100 18,058	99 19,980	20 8,208	40 16,416
1,898 495,661	2,273 596,757	1,937 502,378	2,145 497,037	1,946 513,950	1,764 464,281	1,643 396,560
45 15,147	10 4,698	10 4,698	10 756	266 20,952	75 5,670	45 3,402
68 82,166	130 80,481	70 38,966	60 73,353	60 47,260	40 30,153	60 54,605
	6 16,394	8 7,522				

## (5) 加工水産物

産地	合計	1月	2月	3月	4月	5月
くじら製品						
合計	2,130 655,830	290 78,192	140 39,420	190 45,900	180 51,030	120 29,322
平均価格	307	269	281	241	283	244
兵庫	1,370 364,446	180 45,144	100 31,644	120 32,292	100 24,462	80 21,546
山口	760 291,384	110 33,048	40 7,776	70 13,608	80 26,568	40 7,776
いか製品						
合計	140,604 56,036,100	8,004 2,840,830	9,366 3,676,245	12,910 4,529,947	12,235 5,005,117	12,966 4,601,375
平均価格	398	354	392	350	409	354
岐阜	6,944 1,778,272	417 95,169	504 123,660	812 184,744	556 145,691	575 148,630
北海道	14,691 4,375,835	1,494 364,941	1,296 347,708	1,329 414,876	1,097 377,476	1,289 375,954
青森	16,014 9,305,747	475 379,959	499 429,390	836 637,945	1,323 856,315	1,027 602,869
宮城	31,212 6,139,230	1,771 344,282	2,078 403,262	2,699 530,186	2,628 512,009	4,420 854,366
福島	210 281,178			80 105,057	70 94,479	10 16,524
茨城	3,114 3,534,554	114 133,316	85 99,232	152 176,009	160 161,548	157 178,493
東京	264 129,535	4 4,752	104 28,879	28 16,416	80 22,464	4 6,912
神奈川	906 188,306	42 8,491	66 12,639	84 15,361	114 25,016	84 18,017
新潟	4,334 1,341,906	312 73,874	282 68,691	405 122,184	300 113,013	346 119,365
富山	605 546,005	10 10,498	29 27,605	80 58,233	352 196,172	10 10,498
石川	975 130,680				150 19,440	25 3,240
福井	448 248,489		8 4,493	16 8,986	16 8,640	48 26,266
静岡	1,082 1,133,935	127 132,516	146 149,040	157 170,424	145 153,900	132 142,074
愛知	6,995 6,527,237	162 198,537	279 292,767	226 322,683	984 658,164	251 289,948
三重	58 14,407	19 5,130	39 9,277			
大阪	31,861 7,521,555	2,225 429,168	2,505 559,030	2,770 652,143	2,625 556,176	2,700 612,963
兵庫	4,580 6,497,354	292 434,288	381 626,539	373 506,215	472 572,182	433 495,198
島根	1,780 1,571,789	120 105,753	350 308,448	160 141,005	220 193,882	250 220,320
広島	7 22,811					

単位 上段 数量 = K g  
下段 金額 = 円

6 月	7 月	8 月	9 月	1 0 月	1 1 月	1 2 月
210 47,898	150 36,720	140 38,880	140 31,914	240 133,542	180 65,178	150 57,834
228	244	277	227	556	362	385
110 26,730	130 32,832	80 18,144	100 24,138	150 38,934	120 31,482	100 37,098
100 21,168	20 3,888	60 20,736	40 7,776	90 94,608	60 33,696	50 20,736
11,168 4,191,681	13,516 5,150,131	13,572 5,351,529	13,867 4,830,945	10,937 4,754,258	9,596 4,753,351	12,467 6,350,691
375	381	394	348	434	495	509
742 162,820	584 137,301	600 149,838	714 175,091	520 120,074	546 189,324	374 145,930
1,138 325,255	1,213 413,709	1,273 344,289	1,027 282,670	1,117 351,479	1,072 295,461	1,346 482,017
1,231 731,209	1,573 865,314	2,590 1,128,906	2,982 1,111,615	1,212 806,893	1,045 830,739	1,221 924,593
3,046 552,573	3,172 622,478	3,330 658,293	3,462 685,585	1,995 413,604	1,909 413,822	702 148,770
40 49,134			10 15,984			
164 184,854	260 301,808	413 470,936	387 438,093	401 461,042	454 513,293	367 415,930
4 6,912			40 43,200			
84 18,243	42 8,556	84 17,887	96 19,961	96 20,285	36 7,130	78 16,720
336 119,168	336 119,234	643 156,009	324 88,132	318 107,051	294 103,551	438 151,634
	40 73,483	10 20,995	12 27,216	20 36,547	32 63,763	10 20,995
				800 108,000		
80 44,583	160 89,166	104 57,715	16 8,640			
108 116,478	66 67,068	36 38,232	30 30,780	57 56,311	33 34,182	45 42,930
469 457,425	851 670,725	637 719,713	683 535,053	621 621,346	590 610,416	1,242 1,150,460
2,515 568,425	2,800 609,511	2,320 603,549	2,360 530,842	2,280 600,956	2,205 553,899	4,556 1,244,893
279 519,695	254 348,233	274 396,380	262 395,020	386 567,301	384 586,654	790 1,049,649
100 88,905	260 229,392	100 88,905	50 44,583	60 53,396	90 79,574	20 17,626
	5 17,799					2 5,012

## (5) 加工水産物

産地	合計	1月	2月	3月	4月	5月
いか製品 ( 続 )						
山口	1,940 1,353,348			368 258,336	212 148,824	368 258,336
徳島	3,500 1,597,455	170 72,771	280 82,040	190 56,594	210 70,656	240 70,202
香川	9,064 1,780,920	250 47,385	435 103,545	2,145 152,550	521 119,070	597 151,200
福岡	20 15,552					
たら製品						
合計	45,389 45,346,765	3,409 3,276,700	3,483 3,514,715	4,117 3,634,722	3,564 3,725,780	3,630 3,547,175
平均価格	999	961	1,009	882	1,045	977
岐阜	75 191,592	6 12,744	10 25,920	6 15,552	8 20,736	12 31,104
北海道	10 14,256					10 14,256
青森	95 27,540					
岩手	446 138,607					18 4,860
東京	420 228,682	20 41,040	10 20,520	10 20,520		
富山	568 616,878	48 48,215	41 43,081	42 45,804	49 53,500	58 61,563
石川	70 14,688			30 4,860		
福井	440 368,712	15 23,328	10 15,552	15 23,112	50 38,448	40 30,888
愛知	1,264 2,037,619		20 77,760	55 170,554	60 116,640	60 116,640
兵庫	460 36,612	60 5,832		200 6,480		
広島	54 54,270					
山口	617 1,780,877	80 121,824	35 129,600	30 97,200	109 247,428	38 130,745
福岡	40,870 39,836,432	3,180 3,023,717	3,357 3,202,282	3,729 3,250,640	3,288 3,249,028	3,394 3,157,119
魚切身						
合計	68,290 20,642,492	6,120 1,638,583	7,406 1,801,219	5,292 1,663,677	5,937 1,922,910	6,072 1,823,423
平均価格	302	267	243	314	323	300
岐阜	10 8,100					
北海道	2,049 1,091,190	20 27,000	135 22,950	85 102,195	445 168,345	195 42,795
青森	561 603,504		230 246,780	10 10,800	160 185,220	146 159,732

単位 上段 数量 = K g  
下段 金額 = 円

6 月	7 月	8 月	9 月	1 0 月	1 1 月	1 2 月
72 44,928	200 140,400	188 131,976	172 117,828	84 58,968	96 67,392	180 126,360
250 80,654	380 165,954	465 204,556	280 94,352	325 207,385	350 300,201	360 192,090
510 120,420	1,320 270,000	505 163,350	960 186,300	645 163,620	460 103,950	716 199,530
						20 15,552
3,603 3,588,698	3,317 3,404,689	4,008 4,004,718	3,706 3,354,326	3,545 3,755,795	4,295 4,383,309	4,712 5,156,138
996	1,026	999	905	1,059	1,020	1,094
5 12,960	6 15,552	4 10,368	6 15,552	4 10,368	7 18,144	1 2,592
95 27,540						
186 60,264	96 31,104	30 9,720	30 9,331	36 11,664	44 9,720	6 1,944
				90 26,101	154 63,512	136 56,989
55 59,101	41 45,648	54 58,788	54 61,512	38 42,770	49 53,814	39 43,082
						40 9,828
30 22,896	40 30,672	60 46,224	30 22,896	40 30,672	70 53,568	40 30,456
20 38,880	70 142,560	70 136,080	50 97,200	120 229,218	410 474,080	329 438,007
						200 24,300
						54 54,270
30 97,200	50 149,040	50 166,320	35 110,160	35 110,160	50 168,480	75 252,720
3,182 3,269,857	3,014 2,990,113	3,740 3,577,218	3,501 3,037,675	3,182 3,294,842	3,511 3,541,991	3,792 4,241,950
7,379 1,972,900	5,063 1,692,781	5,189 1,377,594	5,950 1,520,381	5,440 1,660,289	3,710 1,458,605	4,732 2,110,130
267	334	265	255	305	393	445
			10 8,100			
135 76,599	300 144,774	175 74,250	165 62,370	115 60,345	130 117,720	149 191,847
			15 972			

## (5) 加工水産物

産地	合計	1月	2月	3月	4月	5月
魚切身 ( 続 )						
宮城	9,220 2,938,856	593 256,489	571 130,832	919 250,582	802 279,828	766 206,583
秋田	380 253,141	50 32,400	60 32,400	60 38,880	70 45,360	60 38,880
茨城	1,510 325,004	250 38,340	100 15,120	530 98,334	90 15,552	50 7,560
千葉	8,387 2,919,510	527 217,188	798 230,688	682 244,750	454 163,836	1,047 402,105
東京	321 210,492				20 19,440	
神奈川	213 39,318		20 3,629	40 7,258		1 308
新潟	940 522,180	20 17,280	50 43,200	80 64,800	40 35,100	60 51,840
石川	60 9,720		60 9,720			
静岡	13,998 2,432,583	1,470 242,817	2,680 284,850	1,260 235,145	1,370 273,520	1,330 242,008
愛知	15,790 3,946,407	1,632 336,874	1,711 400,151	742 183,428	1,224 311,429	1,402 374,315
三重	6,307 2,168,336	494 189,777	462 160,509	524 185,285	528 159,040	390 144,936
京都	27 16,914	27 16,914				
大阪	1,510 809,115	60 32,400	90 48,600	90 48,600	90 48,600	90 48,600
兵庫	968 907,219	102 49,810	124 78,451	210 100,200	152 135,128	20 51,840
鳥取	180 296,784		50 78,408	50 78,408	10 16,200	10 15,552
島根	4,732 346,032	445 19,791	265 14,931		472 42,552	505 36,369
山口	1,119 785,397	430 161,503		10 15,012	10 23,760	
高知	8 12,690					
冷凍食品						
合計	232,882 76,678,715	17,229 5,419,180	14,450 5,621,339	17,510 6,308,290	15,744 6,380,913	15,283 6,015,468
平均価格	329	314	389	360	405	393
岐阜	31,959 4,954,246	2,116 380,793	3,075 401,269	3,152 423,804	2,169 337,598	2,884 429,630
茨城	10 9,990					
東京	36,648 18,002,582	3,087 1,403,666	3,168 1,440,331	3,301 1,612,279	3,504 1,841,574	2,997 1,446,660
神奈川	1,241 2,312,344	33 54,756	28 51,516	32 58,320	48 88,560	68 119,880
新潟	2,400 103,680					



単位 上段 数量 = K g  
下段 金額 = 円

6 月	7 月	8 月	9 月	1 0 月	1 1 月	1 2 月
1, 140 394, 297	1, 253 431, 936	885 234, 274	593 194, 433	676 228, 755	420 142, 884	602 187, 963
50 42, 217	30 23, 004					
65 11, 772	50 7, 560		285 60, 588	80 59, 292		10 10, 886
1, 215 309, 420	324 169, 776	851 280, 260	583 163, 296	811 265, 572	519 217, 674	576 254, 945
10 6, 804	40 27, 216	70 27, 216	40 32, 508	61 64, 044	20 12, 744	60 20, 520
20 3, 629	20 3, 629	20 3, 629		22 4, 536	30 5, 443	40 7, 257
90 24, 192						600 285, 768
1, 065 179, 290	1, 060 228, 430	1, 084 189, 885	666 112, 546	840 138, 605	539 121, 229	634 184, 258
2, 564 563, 674	1, 020 327, 974	808 226, 757	2, 128 483, 797	1, 172 314, 227	819 280, 098	568 143, 683
452 173, 837	508 156, 665	486 174, 139	683 209, 196	676 231, 487	504 178, 805	600 204, 660
80 43, 200	100 54, 000	110 62, 100	240 129, 600	230 136, 210	140 75, 600	190 81, 605
28 7, 862	48 60, 307	10 25, 920		86 92, 362	104 143, 080	84 162, 259
20 31, 752				10 19, 440	10 19, 440	20 37, 584
375 27, 783	290 21, 654	670 48, 924	532 48, 978	651 35, 910	327 33, 048	200 16, 092
70 76, 572	20 35, 856	20 30, 240	10 13, 997	10 9, 504	140 98, 150	399 320, 803
					8 12, 690	
21, 202 6, 618, 609	21, 472 6, 664, 254	20, 600 6, 570, 717	20, 489 6, 190, 554	23, 897 6, 741, 729	22, 134 6, 409, 009	22, 872 7, 738, 653
312	310	318	302	282	289	338
1, 704 387, 990	2, 923 439, 225	2, 972 462, 715	1, 519 360, 861	2, 754 435, 224	3, 803 466, 182	2, 888 428, 955
		10 9, 990				
3, 056 1, 457, 958	3, 065 1, 511, 784	3, 083 1, 616, 210	2, 886 1, 461, 078	2, 991 1, 518, 104	2, 732 1, 388, 784	2, 778 1, 304, 154
68 122, 580	92 163, 188	76 134, 676	52 99, 792	48 92, 016	48 91, 368	648 1, 235, 692
			840 36, 288	1, 080 46, 656	480 20, 736	

## (5) 加工水産物

産地	合計	1月	2月	3月	4月	5月
冷凍食品 ( 続 )						
静岡	5,745 4,042,201	454 383,743	450 290,891	594 377,919	374 316,351	480 324,221
愛知	63,904 10,270,513	1,365 621,800	1,358 555,290	1,636 610,715	3,139 985,100	2,811 939,165
三重	1,511 1,038,809					
大阪	15,015 11,489,451	1,059 789,966	1,257 966,079	1,129 864,985	1,317 1,007,434	1,319 1,005,579
兵庫	57,377 21,688,958	5,043 1,546,058	3,532 1,634,645	6,453 2,069,067	3,759 1,523,117	3,311 1,522,693
鳥取	2,157 435,733	72 46,850	118 57,866	72 45,101	478 70,071	311 39,657
島根	1,107 267,253	60 14,774	198 51,126	45 11,178	60 15,162	132 32,464
広島	48 49,248		16 16,416	16 16,416	16 16,416	
徳島	100 76,205					
香川	13,660 1,937,502	3,940 176,774	1,250 155,910	1,080 218,506	880 179,530	970 155,519
冷えび製品						
合計	21,780 13,421,985	1,048 619,725	1,298 715,413	976 578,923	1,858 1,284,109	1,907 935,334
平均価格	616	591	551	593	691	490
岐阜	5,941 3,054,216	100 67,305	144 84,067	132 85,320	300 180,360	460 230,256
愛知	240 38,880					240 38,880
三重	15,596 10,323,878	948 552,420	1,154 631,346	844 493,603	1,558 1,103,749	1,207 666,198
兵庫	3 5,011					
その他加工品						
合計	2,444,765 722,098,023	198,928 55,443,070	196,598 54,683,431	203,170 59,684,680	201,221 60,042,180	196,195 59,999,247
平均価格	295	278	278	293	298	305
岐阜	1,406,675 260,346,063	113,108 21,020,226	112,419 19,503,986	110,997 21,402,663	111,234 21,908,548	109,432 23,886,004
北海道	395 439,522					
宮城	3,401 1,175,507	288 102,546	364 136,826	377 116,599	521 163,284	236 71,902
秋田	1,320 270,864					
山形	2,133 683,316	168 54,432	168 50,544	186 60,264	180 58,320	165 53,460
福島	1,495 1,800,900		242 187,920	120 187,920	120 181,440	281 382,320

単位 上段 数量 = K g  
下段 金額 = 円

6 月	7 月	8 月	9 月	1 0 月	1 1 月	1 2 月
620 356,340	400 328,822	368 259,222	530 419,771	690 422,401	440 295,207	345 267,313
6,737 884,550	7,231 988,180	7,776 978,569	5,516 756,456	8,465 951,238	8,259 932,684	9,611 1,066,766
291 219,780	250 167,832	230 155,196	150 99,641	130 87,372	100 67,284	360 241,704
1,229 944,939	1,328 1,025,256	1,328 1,015,991	1,165 895,841	1,391 1,063,466	1,222 942,536	1,271 967,379
6,463 2,012,617	5,249 1,842,195	3,773 1,745,431	6,649 1,852,957	4,952 1,851,407	4,132 2,021,166	4,061 2,067,605
20 20,736	10 10,368	22 11,210	286 22,355	428 49,376	226 25,531	114 36,612
84 20,606	144 33,437	72 16,459	96 20,272	108 26,438	72 16,395	36 8,942
				30 32,659	30 32,659	40 10,887
930 190,513	780 153,967	890 165,048	800 165,242	830 165,372	590 108,477	720 102,644
1,867 965,822	2,170 966,363	1,570 1,046,066	2,238 1,201,174	1,857 904,834	1,518 901,173	3,473 3,303,049
517	445	666	536	487	593	951
952 299,959	1,240 370,376	60 39,312	596 199,324	727 201,873	300 80,330	930 1,215,734
915 665,863	930 595,987	1,510 1,006,754	1,642 1,001,850	1,130 702,961	1,218 820,843	2,540 2,082,304
						3 5,011
180,921 56,969,909	177,532 57,916,424	157,953 50,088,381	196,439 55,147,320	202,990 62,103,741	281,630 65,637,749	251,188 84,381,891
314	326	317	280	305	233	335
98,928 22,614,665	94,174 21,044,294	83,593 17,327,954	118,999 18,826,430	116,356 20,649,958	189,858 22,892,921	147,577 29,268,414
					91 93,315	304 346,207
136 51,882	148 41,328	129 32,690	190 57,086	209 90,478	470 122,146	333 188,740
						1,320 270,864
207 67,068	138 45,684	159 51,516	171 51,516	189 61,236	219 72,900	183 56,376
	120 187,920		362 281,880	130 203,580	120 187,920	

## (5) 加工水産物

産地	合計	1月	2月	3月	4月	5月
その他加工品 ( 続 )						
茨城	96,850 43,488,960	8,727 3,939,273	8,376 3,712,828	8,842 3,940,695	8,558 3,874,160	9,019 4,038,596
栃木	1,335 709,867	72 35,090	77 41,474	84 49,087	97 52,977	116 63,959
群馬	14,071 7,341,295	1,026 546,299	857 495,472	1,430 596,388	1,128 592,201	1,021 511,459
埼玉	954 392,202	60 24,300	72 29,160	84 34,020	114 46,170	84 34,020
千葉	22,149 6,728,723	2,508 552,178	1,950 491,460	2,400 564,014	2,288 700,680	1,197 506,146
東京	6,781 4,805,821	145 170,046	157 183,276	152 172,908	174 201,960	122 148,014
神奈川	18,504 10,394,461	1,073 544,818	1,383 647,277	1,383 688,741	1,572 785,718	2,325 767,357
新潟	31,181 8,649,441	2,568 645,959	2,186 576,936	2,727 659,208	2,868 734,788	2,803 697,016
富山	7,197 3,343,081	522 223,841	552 247,884	531 215,721	795 399,066	589 260,758
石川	67,169 20,785,251	5,168 1,405,839	4,776 1,616,035	5,980 2,078,904	5,736 1,623,017	5,343 1,612,797
福井	72,241 18,043,103	4,488 1,129,308	5,358 1,158,041	5,804 1,334,804	5,967 1,477,881	7,117 1,819,125
長野	2,177 2,154,906	96 88,241	137 138,618	175 188,622	162 166,054	229 227,298
静岡	53,458 38,210,560	4,139 3,029,315	4,554 3,227,843	5,184 3,845,834	5,171 3,839,711	4,902 3,556,345
愛知	353,886 140,594,087	30,880 10,195,162	31,519 10,708,995	33,839 11,465,278	32,777 11,685,635	31,150 10,996,995
三重	88,704 44,133,456	7,535 3,717,743	6,497 3,920,590	7,886 3,666,916	7,760 3,699,021	7,749 3,651,480
滋賀	729 544,026	98 71,712	24 26,190	86 55,026	156 121,560	90 80,741
京都	1,708 1,331,132	143 151,214	113 102,710	131 97,203	166 115,747	167 114,084
大阪	77,475 31,017,196	6,468 2,212,769	6,787 2,056,800	7,905 2,679,131	6,056 2,154,268	5,272 1,917,587
兵庫	30,050 10,716,495	2,247 880,891	1,423 568,660	1,460 577,567	1,852 682,060	2,248 665,226
和歌山	609 673,523	53 59,266	54 59,487	36 39,658	54 59,487	90 99,145
鳥取	36,232 40,794,386	2,498 2,707,322	2,522 2,989,548	3,200 3,399,624	2,772 2,900,448	2,296 2,396,801
島根	15,141 3,268,179	2,142 413,321	1,410 289,452	99 107,676	129 104,490	120 109,458
岡山	13,299 9,946,381	1,276 861,274	1,172 849,577	864 772,176	652 692,099	596 599,951
広島	7,860 4,712,410	402 314,681	423 344,816	567 353,076	936 464,475	847 424,853
山口	653 241,088	20 3,888		23 16,254	41 29,808	9 3,434
徳島	360 75,967					

単位 上段 数量 = K g  
下段 金額 = 円

6 月	7 月	8 月	9 月	1 0 月	1 1 月	1 2 月
8,310	8,010	7,391	7,417	7,749	7,613	6,838
3,761,350	3,648,551	3,401,642	3,326,684	3,386,135	3,400,963	3,058,083
98	137	143	132	131	148	100
55,277	71,669	73,549	68,202	69,045	76,627	52,911
898	1,395	737	832	1,252	1,483	2,012
486,580	526,854	380,322	457,248	652,382	796,524	1,299,566
102	42	42	54	114	120	66
41,310	17,010	17,010	21,870	46,170	48,600	32,562
1,344	2,002	2,661	1,264	1,875	1,260	1,400
527,374	535,716	567,808	529,117	687,525	538,416	528,289
153	162	125	149	805	1,712	2,925
166,158	194,253	132,526	149,180	441,769	749,389	2,096,342
1,472	1,588	1,338	1,328	1,494	1,673	1,875
808,511	860,582	812,579	735,470	816,266	909,256	2,017,886
2,668	2,584	2,456	2,542	2,492	2,395	2,892
763,923	791,503	730,786	670,761	704,253	634,936	1,039,372
561	716	609	700	624	567	431
230,021	314,087	275,661	315,960	359,654	264,791	235,637
5,544	5,751	5,787	5,237	5,556	5,694	6,597
1,653,857	1,827,649	1,800,943	1,360,897	1,729,811	1,549,253	2,526,249
6,661	7,345	5,942	5,240	5,314	6,581	6,424
1,721,864	1,885,412	1,625,873	1,433,960	1,437,962	1,372,100	1,646,773
270	99	123	195	261	245	185
262,635	110,538	117,370	196,398	238,816	249,260	171,056
4,106	4,568	4,008	3,701	4,976	4,175	3,974
2,864,151	3,106,821	2,779,819	2,626,246	3,352,651	2,994,358	2,987,466
28,233	27,236	24,786	26,216	26,900	27,768	32,582
10,068,617	11,342,024	10,109,467	12,268,596	12,116,635	12,950,770	16,685,913
6,913	7,557	6,396	6,077	7,845	7,667	8,822
3,279,942	3,420,958	2,805,684	2,921,788	4,946,777	3,681,143	4,421,414
45			230			
37,273	7,452		144,072			
168	171	142	128	148	136	95
116,806	112,042	93,444	85,506	92,828	166,700	82,848
6,371	6,025	5,385	6,196	7,104	7,124	6,782
2,499,065	2,409,631	2,185,811	2,790,208	3,435,533	3,278,204	3,398,189
2,223	2,089	1,701	3,698	3,529	3,670	3,910
745,955	777,333	613,118	1,349,966	1,234,809	1,244,756	1,376,154
54	52	54	54	36	54	18
59,487	59,045	59,487	59,487	39,658	59,487	19,829
2,460	2,770	2,607	3,079	2,773	3,626	5,629
2,460,812	2,925,720	2,846,988	3,073,388	3,386,686	4,475,628	7,231,421
102	123	111	489	2,758	3,685	3,973
96,120	116,726	93,018	167,237	469,307	650,566	650,808
652	491	547	632	1,648	2,369	2,400
662,832	612,769	631,750	566,452	1,033,824	1,228,498	1,435,179
1,495	1,033	346	381	248	197	985
543,735	453,075	240,489	244,528	206,058	185,823	936,801
40	360		50	30	50	30
19,872	88,344		24,840	14,904	24,840	14,904
25	5	165	65	60	40	
15,120	3,024	24,797	10,800	11,880	10,346	

## (5) 加工水産物

産地	合計	1月	2月	3月	4月	5月
その他加工品 ( 続 )						
香川	3,689 1,734,231	502 209,124	398 119,650	318 172,407	371 187,880	232 120,591
愛媛	4,609 2,390,430	445 111,176	495 162,756	290 130,248	812 334,951	328 163,275
福岡	220 63,828	63 21,816	120 12,960			12 8,424
長崎	55 97,365		13 25,660	10 16,048	2 4,276	8 10,626

単位 上段 数量 = K g  
下段 金額 = 円

6 月	7 月	8 月	9 月	1 0 月	1 1 月	1 2 月
329 185,792	210 100,771	262 139,818	225 107,275	238 115,245	297 156,512	307 119,166
345 86,486	425 266,545	205 110,916	405 222,134	145 70,416	510 560,887	204 170,640
					12 8,424	13 12,204
8 15,369	6 11,094	3 5,546	1 2,138	1 1,490	1 1,490	2 3,628